

Roeiers: veilig het water op!



provincie
ZUID HOLLAND



10 tips voor veilig varen

- 1. Zorg dat je gezien wordt**
Draag opvallende kleding; liefst fluorescerend geel of oranje.
- 2. Kijk vaak achterom**
Kijk niet alleen vaak, maar ook goed. Zorg dat je overzicht hebt.
- 3. Houd stuurboord wal**
Houd altijd stuurboord, ook onder (smalle) bruggen.
- 4. Vaar een duidelijke koers en snelheid**
Zorg dat andere schepen duidelijk zien dat je laat lopen of weer oppakt.
- 5. Houd rekening met de dode hoek van binnenvaartschepen**
Soms ben je honderden meters vóór een schip slecht zichtbaar. Tip: Zie je de stuurhut, dan kan de schipper jou ook zien.
- 6. Stop op een veilige plek**
Zorg als je stopt dat je aan de kant ligt en stop niet in een bocht of vlakbij een brug.
- 7. Laat schepen gemakkelijk passeren**
Gaat een schip harder dan jij, zorg dan dat hij snel op een overzichtelijke plaats kan inhalen.
- 8. Let op de bruglichten**
Gaat de gele lamp boven een bruggat uit volg dan de zijlichten. Voor meer informatie z.o.z.
- 9. Roei niet bij slecht zicht**
Roei niet in de schemering of het donker en niet bij mist.
- 10. Mijd het schroefwater van binnenvaartschepen**
Een manoeuvrerend schip kan zomaar gas geven en je meters opzij duwen.

Basisvaarregels

Toon goed zeemanschap

Doe alles om gevaarlijke situaties te voorkomen, ook als je voorrang hebt.

Klein wijkt voor groot

Kleine schepen wijken voor grote schepen.
Recreatievaart wijkt voor beroepsvaart.
Kleine motorboten wijken voor zeil- en roeiboten.

Houd stuurboord wal

Schepen die geen eigen wal houden, moeten voor je wijken, zelfs beroepsvaart.

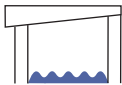
Vertrek

Let voor je vertrekt goed op of je de vaarweg op kan varen. Hou in de gaten dat als een binnenvaartschip vertrekt, het ruimte mag vragen aan roeiers en ander scheepvaartverkeer.

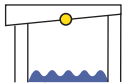
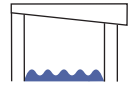
Verkeer op een hoofdvaarwater gaat voor verkeer op een nevenvaarwater

Maar voorrang moet je krijgen!

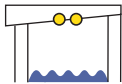
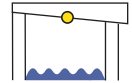
Bruglichten boven een bruggat



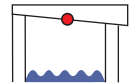
Als het veilig kan, mag je doorvaren.
Let op tegenliggers.



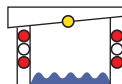
Als het veilig kan, mag je doorvaren.
Let op tegenliggers.



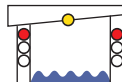
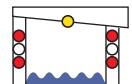
← Aanbevolen door dit bruggat te varen
Verboden door dit bruggat te varen →



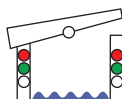
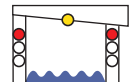
Bruglichten naast een bruggat



Dubbel rood = geen brugwachter aanwezig.
Als het veilig kan, mag je doorvaren.
Let op tegenliggers.

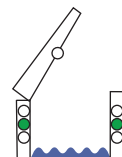
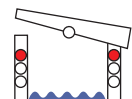


Enkel rood = de brug wordt bediend.
Als het veilig kan, mag je doorvaren.
Let op tegenliggers.



Als het gele middenlicht dooft
gaat de brug open en gelden de zijlichten.
← Jij mag straks eerst

Jij moet stoppen →



← De brug is open.
Jij mag nu doorvaren

Jij moet wachten →

