

## ***Bijlage 1 – Monitoring Europese middelen Provincie Zuid-Holland***

### *Inleiding*

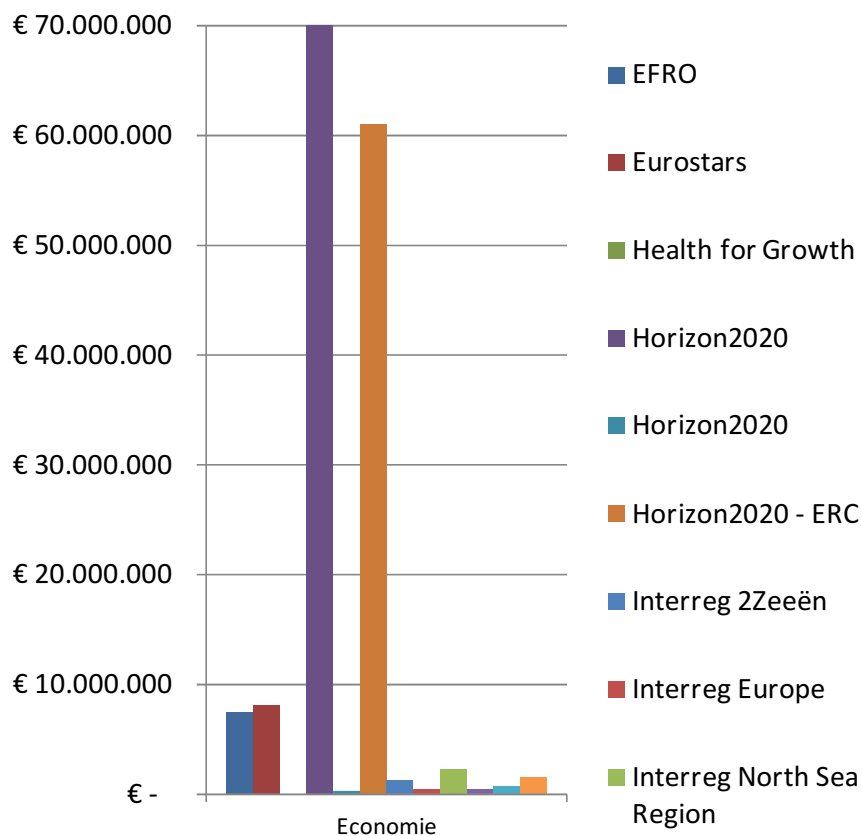
In opdracht van provincie Zuid-Holland monitort ERAC de verlening van Europese subsidies aan projecten met begunstigen die zijn gevestigd in Zuid-Holland. ERAC heeft de eerste inventarisatie in 2016 geactualiseerd. In deze bijlage een grafische weergave van de EU bijdrage aan Zuid-Hollandse (sub)thema's in de vorm van Europese subsidies met als peildatum 1 april 2017.

In de inventarisatie wordt enkel stilgestaan bij de verleende Europese euro's. De projectomvang is in werkelijkheid groter, omdat er zelden tot nooit 100% van de projectkosten uit subsidie wordt gefinancierd. Onder de thematische programma's varieert de subsidie globaal gesteld van 30% tot 80%. In de geografische programma's moet tegenover iedere Europese euro minimaal een 'nationale' euro staan (met historische ervaringscijfers in EFRO bijvoorbeeld dat de multiplier oploopt tot bijna 4). Gemiddeld kan in ieder geval worden uitgegaan van een multiplier van 2.

*Bijgaand is een overzicht per thema toegevoegd.*

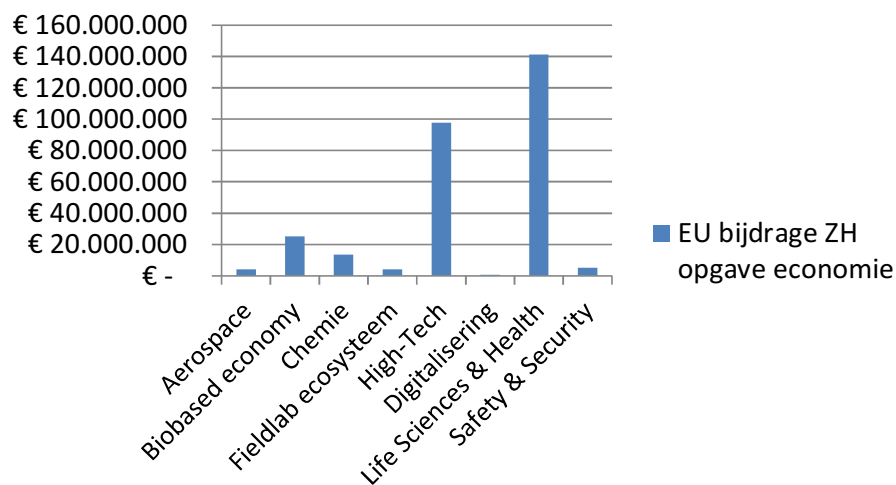
## Economie

### EU bijdrage per EU fonds (Economie)



**Figuur 1: Europese bijdrage aan thema economie per subsidieprogramma**

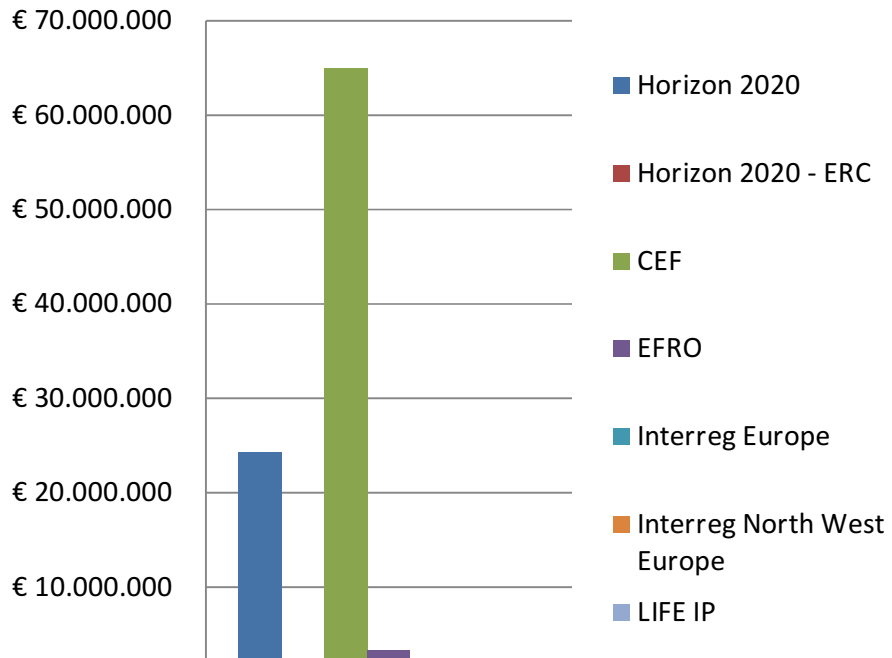
### EU bijdrage ZH opgave economie



**Figuur 2: Europese bijdrage aan opgave Zuid-Holland verdeeld per subthema**

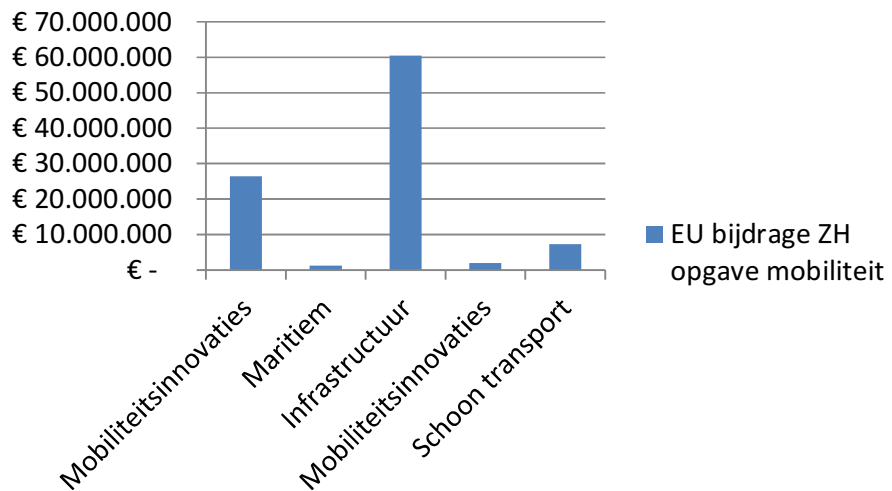
## Mobiliteit

### EU bijdrage per EU fonds (Mobiliteit)



**Figuur 3: Europese bijdrage aan thema mobiliteit per subsidieprogramma**

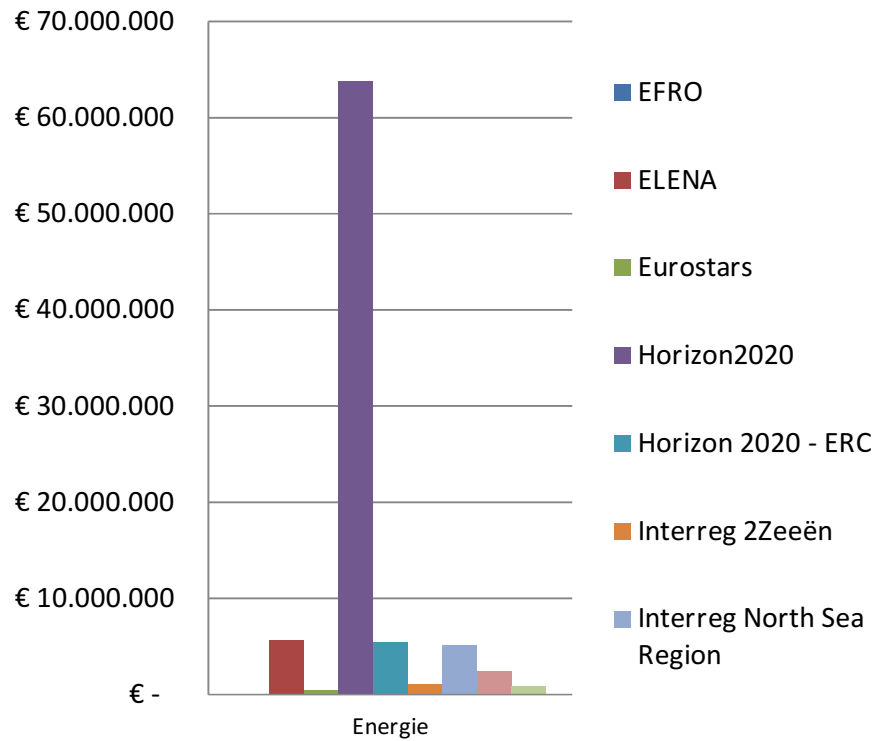
### EU bijdrage ZH opgave mobiliteit



**Figuur 4: Europese bijdrage aan opgave Zuid-Holland verdeeld per subthema**

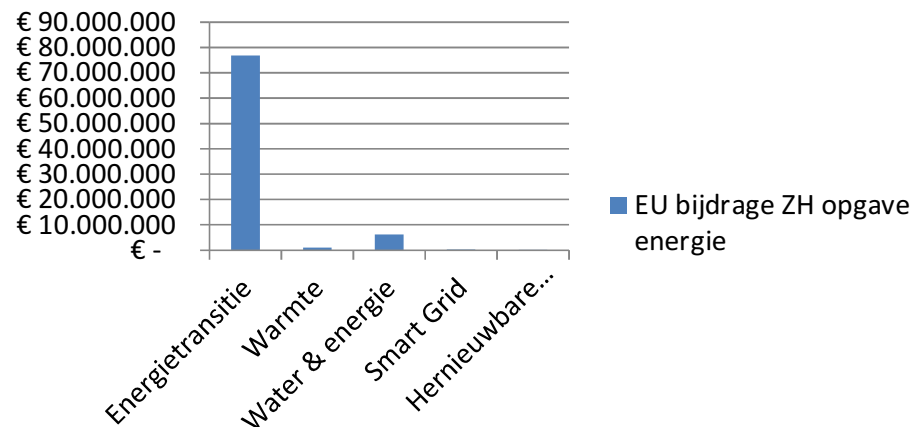
## Energie

### EU bijdrage per EU fonds (Energie)



**Figuur 5: Europese bijdrage aan thema energie per subsidieprogramma**

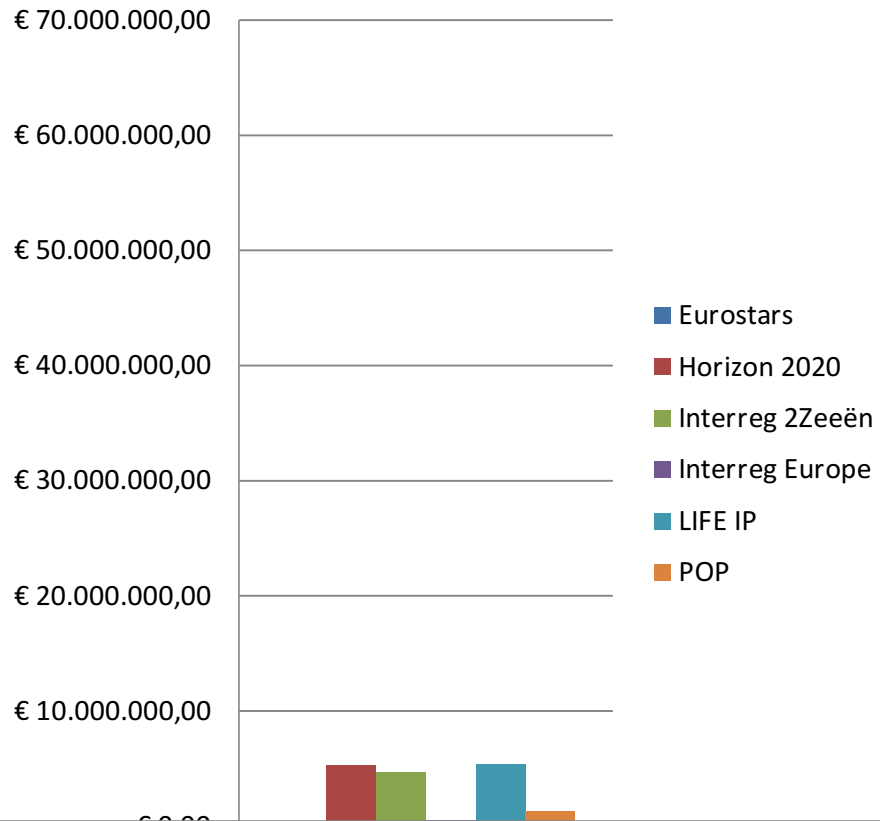
### EU bijdrage ZH opgave energie



**Figuur 6: Europese bijdrage aan opgave Zuid-Holland verdeeld per subthema**

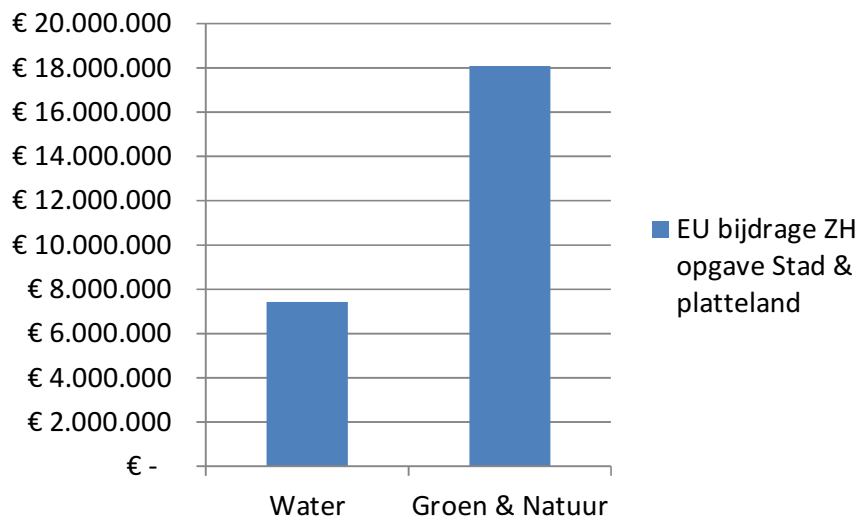
## Stad - Platteland

### EU bijdrage per fonds (Stad-platteland)



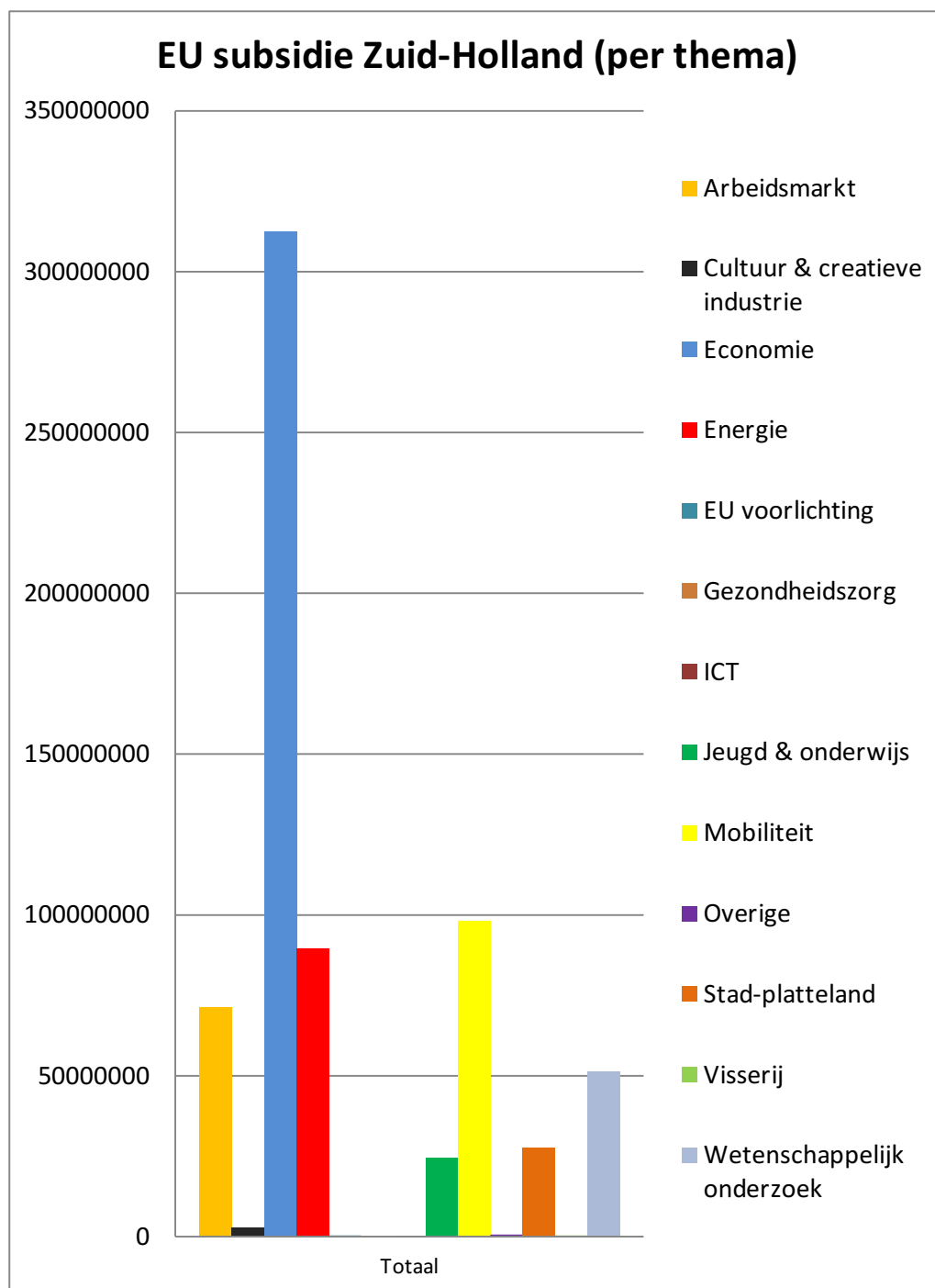
**Figuur 7: Europese bijdrage aan thema energie per subsidieprogramma**

### EU bijdrage ZH opgave Stad & platteland



**Figuur 8: Europese bijdrage aan opgave Zuid-Holland verdeeld per subthema**

## EU subsidie (totaal)



**Figuur 9: Europese bijdrage aan Zuid-Hollandse opgaven per thema**

Thema	Aantal EU projecten	Som van totale EU subsidie
Arbeidsmarkt	21	€ 71.395.500
Cultuur & creatieve industrie	11	€ 2.705.836
Economie	540	€ 312.524.008

**Figuur 10: Aantal EU projecten en som Europese subsidie per thema**

Thema	Aantal EU projecten	Som van totale EU subsidie
Aerospace	13	€ 4.223.048,88
Arbeidsmarkt	21	€ 71.395.500,00
Biobased economy	69	€ 27.319.443,62
Chemie	23	€ 13.668.432,95
Cultuur en creatieve industrie	13	€ 4.739.825,40
Duurzame mobiliteit	48	€ 30.292.489,25
Energietransitie	115	€ 75.397.634,17
EU voorlichting	4	€ 370.000,00
Fieldlab	4	€ 4.155.741,00
Gezondheidszorg	2	€ 93.434,00
Groen & natuur	13	€ 14.788.817,86
Hernieuwbare energie	1	€ 180.900,00
High-Tech	179	€ 102.811.397,74
ICT	10	€ 1.858.424,55
Infrastructuur	3	€ 60.479.670,00
Innovatiefinanciering	3	€ 309.550,00
Jeugd & onderwijs	222	€ 24.354.863,52
Life Sciences & Health	225	€ 142.717.427,75
Milieu-innovatie	18	€ 7.988.518,86
Overige	7	€ 9.082.961,00
R&D	97	€ 51.248.895,53
Safety & Security	8	€ 5.340.726,28
Schoon vrachttransport	6	€ 7.284.746,78
Smart Grid	2	€ 352.227,00
Visserij	2	€ 452.978,00
Warmte	1	€ 1.082.000,00
Water	30	€ 9.105.694,68
Water & energie	8	€ 7.696.161,07
<b>Eindtotaal</b>	<b>1147</b>	<b>€ 678.791.509,89</b>

**Figuur 11: Aantal EU projecten en som Europese subsidie per subthema.**