

Onderwerp

Toelichting Monitor Leefomgeving Zuid-Holland

Wat is de Monitor Leefomgeving Zuid-Holland?

De Monitor Leefomgeving Zuid-Holland is als een blik naar buiten uit een raam. Hoe staat het ervoor met de leefomgeving in Zuid-Holland als we door dat raam naar buiten kijken? Die blik naar buiten beschrijven we aan de hand van in totaal 45 indicatoren. Iedere indicator beschrijft op een onderdeel van de leefomgeving de stand van zaken nu en geeft ook weer of hoe het er naar verwachting in de toekomst voor zal staan. Bij de blik uit het raam kijken we dan vooral naar de onderdelen van de leefomgeving waar de provincie Zuid-Holland doorgaans betrokkenheid bij heeft.

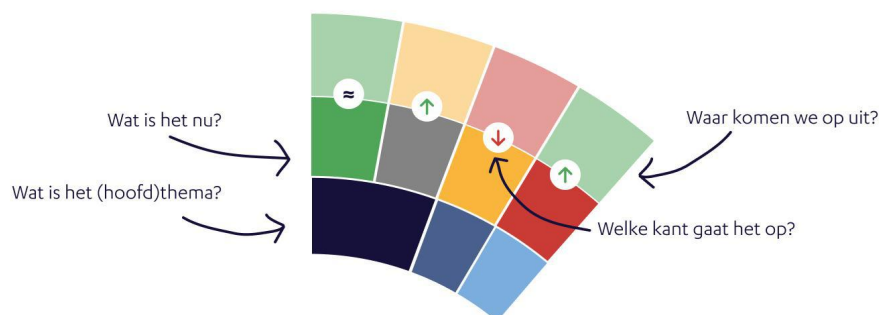
Voor wie is de Monitor Leefomgeving Zuid-Holland bedoeld?

De Monitor Leefomgeving laat zien hoe het er 'buiten' in de provincie Zuid-Holland voorstaat. De Monitor Leefomgeving brengt daarmee de stand van zaken en ontwikkelingen in de leefomgeving in beeld, die belangrijk kunnen zijn bij keuzes over provinciaal beleid. De monitor is vooral bedoeld voor het gesprek tussen Provinciale Staten en Gedeputeerde Staten over deze keuzes. Doen we als provincie Zuid-Holland de goede dingen en doen we de goede dingen op de juiste manier?

De Monitor Leefomgeving wordt gebruikt binnen de provinciale organisatie bij de uitwerking van beleidskeuzes en kan ook gebruikt worden door professionals van andere (overheids)organisaties. Ook is de Monitor Leefomgeving bedoeld om inwoners van Zuid-Holland en andere belangstellende informatie te geven over hoe het ervoor staat met de leefomgeving in Zuid-Holland.

De Monitor Leefomgeving Zuid-Holland uitgelegd

De staat van de leefomgeving in Zuid-Holland wordt weergegeven aan de hand van een rad. Het rad bevat een thema-indeling en per thema verschillende indicatoren. Bij iedere indicator zijn twee kleuren en een icoon opgenomen.






- In de binnenste ring is een thema-indeling opgenomen om de indicatoren te rangschikken.
- De middelste ring laat zien hoe het er op dit moment voor staat in de leefomgeving.
- In de cirkel wordt met een icoon aangegeven welke kant het opgaat.
- In de buitenste ring is aangegeven hoe het er in toekomst (naar verwachting) voor zal staan.

Bij grijze kleuren is er nog niet voldoende informatie beschikbaar. Die indicatoren zijn nog in ontwikkeling.

Toelichting bij de kleuren:

Hoe staat het er nu voor?	Welke kant gaat het op?	Waar komen we op uit?
Geen/weinig knelpunten	↑ Positieve ontwikkeling	Naar verwachting geen/weinig knelpunten
Wisselend knelpunten	≈ Neutraal/geen ontwikkeling	Naar verwachting wisselend knelpunten
(Veel) knelpunten	↓ Negatieve ontwikkeling	Naar verwachting (veel) knelpunten
(Nog) geen informatie beschikbaar	X (Nog) geen informatie beschikbaar	(Nog) geen informatie beschikbaar

Binnen de thema-indeling wordt met kleuren onderscheid gemaakt tussen:

	Thema's die vooral betrekking hebben op de fysieke leefomgeving
	Thema's die vooral samenhangen met het begrip 'Brede Welvaart'
	Thema's die aan beiden raken

Fysieke leefomgeving & Brede Welvaart

In de Omgevingswet is een opsomming opgenomen van onderdelen die in elk geval onder de fysieke leefomgeving vallen (bouwwerken, infrastructuur, water(systemen), bodem, lucht, landschappen, natuur en cultureel erfgoed). In de Nationale Omgevingsvisie is de link gelegd van de verwevenheid van de fysieke en sociale leefomgeving. In de regionale Omgevingsvisies moet het totaal van de belangen worden afgewogen. Om die reden maken we binnen de monitor leefomgeving Zuid-Holland onderscheid tussen indicatoren die zich hoofdzakelijk richten op de fysieke leefomgeving van de provincie Zuid-Holland en indicatoren die we hoofdzakelijk in verband brengen met het begrip Brede Welvaart. Brede Welvaart kijkt niet alleen naar economie en inkomen, maar ook naar de vele andere aspecten die het leven, de gezondheid en het welzijn van mensen beïnvloeden.

Het onderscheid tussen beide hoofdthema's is soms lastig te maken en is in sommige gevallen gewoon een keuze geweest.