



# Akoestisch onderzoek

**Reconstructie N206 Europaweg**

projectnummer 0435128.108  
definitief revisie 02  
12 oktober 2021

# Akoestisch onderzoek

## Reconstructie N206 Europaweg

projectnummer 0435128.108

definitief revisie 02  
12 oktober 2021

### Auteurs

N. van der Sanden  
R. Pellegrom

### Opdrachtgever

Provincie Zuid-Holland  
Zuid-Hollandplein 1  
2596 AW 'S-GRAVENHAGE

### Gecontroleerd:


R. van Trigt



datum  
12 oktober 2021

beschrijving  
definitief

vrijgave  
G.J. Muijs





# Inhoudsopgave

	Blz.	
<b>1</b>	<b>Inleiding</b>	<b>1</b>
1.1	Aanleiding	1
1.2	Ligging en begrenzing plangebied	2
1.3	Leeswijzer	3
<b>2</b>	<b>Juridisch kader</b>	<b>4</b>
2.1	Wet geluidhinder	4
2.2	Aftrek ex artikel 110g Wet geluidhinder	5
2.3	30 km/u wegen	6
2.4	Cumulatie	6
2.5	Provinciaal beleid	6
2.6	Gemeentelijk beleid	7
<b>3</b>	<b>Toelichting op het plan</b>	<b>8</b>
3.1	Huidige situatie	8
3.2	Wijzigingen t.o.v. PIP "RijnlandRoute" uit 2016	9
3.2.1	Inpassing busstrook	9
3.2.2	Asverschuiving Europaweg	10
3.2.3	Asverschuiving en verlaging Trekvlietbrug	10
3.2.4	Asverschuiving Lammebrug	11
3.2.5	Hoogteligging Lammenschansplein	11
3.2.6	Lokale optimalisaties van de plangrens	11
3.3	Beoogde wegaanpassingen	12
3.4	Toetsingskader plansituatie	17
<b>4</b>	<b>Onderzoeksopzet en uitgangspunten</b>	<b>22</b>
4.1	Rekenmethode	22
4.2	Uitgangspunten	22
4.3	Eerder verleende Hogere waarden	24
<b>5</b>	<b>Resultaten en toetsing</b>	<b>29</b>
5.1	N206 Europaweg	29
5.2	Lammenschansweg/Lammenschansplein	30
5.3	Kanaalweg	30
<b>6</b>	<b>Maatregelen</b>	<b>34</b>
6.1	Afweging maatregelen Kanaalweg	34
6.1.1	Bronmaatregelen	34
6.1.2	Overdrachtsmaatregelen	36
6.2	Geoptimaliseerde maatregelen vanwege Gemeentelijk beleid	36
6.3	Cumulatie	37

6.4	Geluidtoename buiten de begrenzing van de fysieke wijzigingen	38
<b>7</b>	<b>Samenvatting, conclusie en advies</b>	<b>40</b>
7.1	Resultaten	40
7.2	Maatregelen	41
7.3	Hogere waarden	41

#### **Bijlagen**

1. Info en invoergegevens
2. Resultaten N206 Europaweg
3. Resultaten Lammenschansweg/Lammenschansplein
4. Resultaten Kanaalweg (Heersende situatie, plansituatie en maatregel SMA-NL8G+)
5. Resultaten Kanaalweg (Heersende situatie, plansituatie en maatregel DGD Type B)
6. Resultaten Kanaalweg (Heersende situatie, plansituatie en maatregel ZSA-SD)
7. Cumulatie
8. Analyse Hogere waarden en rekenresultaten Kanaalweg
9. Notitie 'Reconstructietoets Cronesteinflat (Plantijnstraat), Tauw

#### **Figuren**

# 1 Inleiding

## 1.1 Aanleiding

### Voorgeschiedenis RijnlandRoute

Op 23 maart 2016 is het vigerende Provinciale Inpassingsplan RijnlandRoute vastgesteld door Provinciale Staten. De RijnlandRoute is een nieuwe wegverbinding tussen Katwijk, via de A44, en de A4 bij Leiden (figuur 1.1). Aanleiding voor dit plan was dat de N206 binnen Holland Rijnland als de belangrijkste oost-westverbinding in kwaliteit beduidend achterbleef bij de hoogwaardig vormgegeven noord-zuidverbindingen A4 en A44. De hoofddoelstelling van de RijnlandRoute is het significant verbeteren van de oost-westverbinding voor het autoverkeer, het verbeteren van de leefbaarheid in de regio Holland Rijnland (en aangrenzende gemeenten) en het mogelijk maken van ruimtelijk-economische ontwikkelingen.



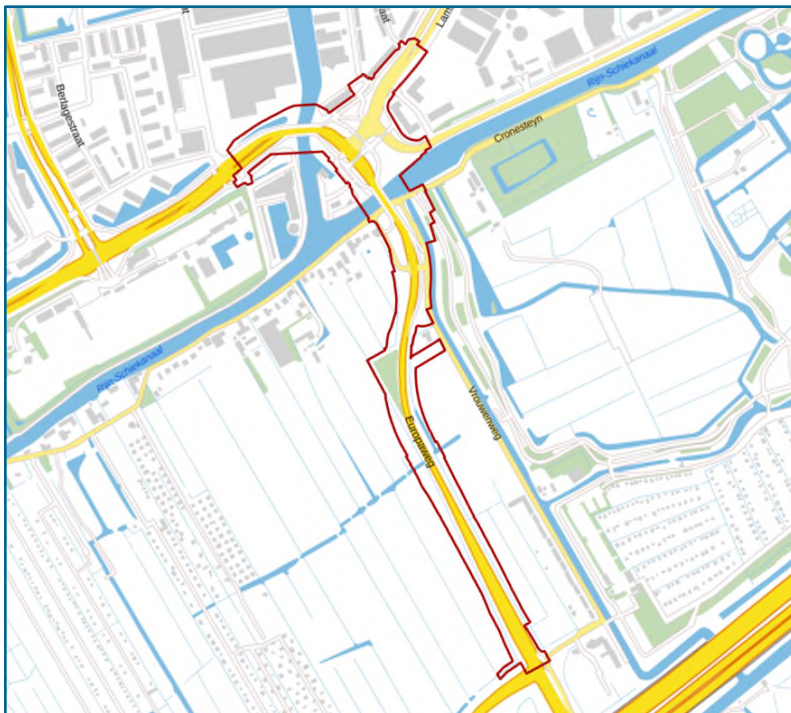
Afbeelding 1.1 Volledige RijnlandRoute (Bron: Rijnlandroute.nl)

### Verbetervoorstellen N206 Europaweg

De N206 Europaweg is onderdeel van de RijnlandRoute. De N206 betreft het traject vanaf de A4 tot aan de aansluitingen met de Rooseveltstraat en Kanaalweg in Leiden. Bij de uitwerking van het definitieve wegontwerp voor dit deel van de RijnlandRoute is een aantal verbeteringen doorgevoerd. Het gaat met name om het toevoegen van een separate busstrook op een deel van de N206 Europaweg en om een aantal aanpassingen nabij het Lammenschansplein. Daarnaast is in goed overleg met gemeente Leiden de PIP-grens geoptimaliseerd vanwege ontwerp optimalisaties. Deze aanpassingen zijn op grond van het vigerende PIP 'RijnlandRoute' niet mogelijk vanwaar een partiële herziening is opgesteld. Naar aanleiding van de aanpassingen dient tevens een akoestisch onderzoek te worden uitgevoerd als onderbouwing van het plan.

## 1.2 Ligging en begrenzing plangebied

De westelijke begrenzing van het plangebied wordt gevormd door de kruising Voorschoterweg – Rooseveltstraat. De noordelijke begrenzing wordt gevormd door het stedelijk gebied van Leiden en het park Cronesteijn. De oostelijke grens ligt ter hoogte van de kruising Europaweg met de toe- en afrit naar de A4. De zuidelijke grens wordt gevormd door de Oostvlietpolder en het stedelijk gebied ten zuiden van het Lammenschansplein. In afbeelding 1.2 is de begrenzing van het plangebied opgenomen.



Afbeelding 1.2 Ligging van het plangebied van de onderhavige herziening

### 1.3 Leeswijzer

De rapportage is als volgt opgebouwd:

- Hoofdstuk 2 beschrijft het juridisch kader;
- In hoofdstuk 3 is de situatie beschreven;
- De onderzoeksopzet en de uitgangspunten voor de berekeningen zijn weergegeven in hoofdstuk 4;
- De resultaten van de geluidberekeningen en toetsing zijn opgenomen in hoofdstuk 5;
- In hoofdstuk 6 is de uitwerking van de maatregelafweging opgenomen;
- In hoofdstuk 7 tenslotte is een samenvatting en conclusies gegeven.

## 2 Juridisch kader

### 2.1 Wet geluidhinder

De Wet geluidhinder is alleen van toepassing binnen de wettelijk vastgestelde zone van de weg. De breedte van de geluidzone langs wegen is geregeld in artikel 74 en is gerelateerd aan het aantal rijstroken van de weg en het type weg (stedelijk of buitenstedelijk). De ruimte boven en onder de weg behoort eveneens tot de zone van de weg. De betreffende zonebreedtes zijn in tabel 2.1 weergegeven.

Tabel 2.1 Zonebreedte wegverkeer

Aantal rijstroken	Zonebreedte [m]	
	Stedelijk gebied	Buitenstedelijk gebied
5 of meer	-	600
3 of meer	350	-
3 of 4	-	400
1 of 2	200	250

Het stedelijk gebied wordt in de Wet geluidhinder gedefinieerd als 'het gebied binnen de bebouwde kom doch voor de toepassing van de hoofdstukken VI en VII met uitzondering van het gebied binnen de bebouwde kom, voor zover liggend binnen de zone van een autoweg of autosnelweg'. Een autoweg of autosnelweg valt onder het buitenstedelijk gebied.

In artikel 75 is geregeld dat het breedste zonedeel van een weg, bij een overgang tussen weggedeelten met verschillende zonebreedtes, over een afstand van een derde van de breedte nog langs de weg doorloopt. Aan de uiteinden van een weg (einde weg) loopt de zone door over een afstand gelijk aan de breedte van de zone ter hoogte van het einde van de weg.

Binnen de zone van een weg dient een akoestisch onderzoek plaats te vinden naar de geluidbelasting op de binnen de zone gelegen woningen en andere geluidgevoelige bestemmingen.

De berekende geprognosticeerde geluidbelasting dient getoetst te worden aan de grenswaarden van de Wet geluidhinder. Indien de geluidbelasting 2 dB of meer toeneemt ten opzichte van de ten hoogste toelaatbare geluidbelasting, dan dienen geluidmaatregelen in overweging te worden genomen. Wanneer geluidmaatregelen onvoldoende soelaas bieden, of stuiten op overwegende bezwaren, dan kan het bevoegd gezag een hogere waarde vaststellen. Een belangrijke voorwaarde van een dergelijke hogere waarde is dat moet worden geborgd dat de geluidbelasting in de geluidgevoelige objecten (woningen) zal voldoen aan de wettelijke grenswaarden.

Bij een fysieke wijziging op of aan een bestaande weg is de normering afhankelijk van de situatie voorafgaand aan de wijziging. De normering is verwoord in artikelen 100, 100a en 100b van de Wet geluidhinder. In de tabel 2.2 is een samenvatting weergegeven.

Tabel 2.2 Grenswaarden voor woningen bij fysieke wijziging van een weg

Situatie	Geluidnorm [dB]
Heersende waarde <48 dB	48
Eerdere hogere waarde vastgesteld	Laagste van: <ul style="list-style-type: none"><li>• Heersende waarde (met drempelwaarde 48 dB)</li><li>• Hogere (vastgestelde) waarde</li></ul>
Nog te saneren saneringssituatie	48
Overige gevallen	Heersende waarde (met drempelwaarde 48 dB)
Maximaal vast te stellen hogere waarde	Ten hoogste toelaatbare geluidbelasting +5 en een plafondwaarde van 63 of 68 dB afhankelijk van de historie (artikel 100a)

Er is overigens pas sprake van een reconstructie<sup>1</sup> in de zin van de Wet geluidhinder bij een wijziging op of aan een aanwezige weg waarbij de toename van de geluidbelasting 2 dB (onafgerond 1,50 dB) of meer bedraagt.

#### Uitstraling naar het onderliggend wegennet

Ingevolge artikel 99, lid 2, dienen bij wijzigingen op of aan een weg ook andere wegen te worden onderzocht waar naar verwachting een toename van 2 dB of meer zal optreden als gevolg van de wijzigingen op of aan de wegen die fysiek worden aangepast. Het betreft hier de zogenaamde 'uitstraling van de reconstructie'. Toetsing aan de normering van de Wet geluidhinder behoeft voor deze wegen niet plaats te vinden als er bij deze wegen geen fysieke wijzigingen plaatsvinden. Er bestaat geen harde plicht op grond van de Wet geluidhinder om maatregelen te treffen vanwege de geluidtoename. Wel is er de (beleidsmatige) 'plicht' om de gegevens uit het akoestisch onderzoek in de besluitvorming te betrekken. Het kan een reden zijn om toch maatregelen te overwegen ten behoeve van woningen die zich niet bevinden langs de te reconstrueren weg of wegdeel.

## 2.2 Aftrek ex artikel 110g Wet geluidhinder

Ingevolge artikel 110g van de Wet geluidhinder dient het resultaat van berekening en meting van de geluidbelasting vanwege wegverkeer te worden gecorrigeerd met een aftrek in dB. De hoogte van de aftrek is geregeld in artikel 3.4 van het 'Reken- en meetvoorschrift geluid 2012'. De aftrek varieert van 2 t/m 5 dB, en is afhankelijk van de maximum snelheid, de hoogte van de geluidbelasting en eventuele eerder vastgestelde hogere waarden. In bijlage 2 t/m 6 is per woning/gevel getabelleerd welke aftrek van toepassing is.

<sup>1</sup> De reconstructie van een weg omvat iedere fysieke verandering op of aan een aanwezige weg: bijvoorbeeld het verbreden van de weg, het intrekken van een snelheidsverbod en/of het plaatsen van verkeerslichten. Indien de wijziging op of aan een weg slechts bestaat uit een snelheidsverlaging of de vervanging van een wegdeklaag door een wegdeklaag met dezelfde of een grotere geluidreducerende werking, dan is er geen sprake van een wijziging op of aan een weg in de zin van de Wet geluidhinder (artikel 1b).

## 2.3 30 km/u wegen

Een weg waar de maximale snelheid 30 km/u bedraagt, is in de zin van de Wet geluidhinder niet-zoneplichtig. Een akoestisch onderzoek is voor dergelijke wegen derhalve niet noodzakelijk. Gelet op de jurisprudentie aangaande dit punt blijkt echter dat, bij het opstellen van een bestemmingsplan of bij een omgevingsvergunning, de geluidbelasting wel inzichtelijk dient te worden gemaakt. Er dient sprake te zijn van een 'deugdelijke motivering' bij het nemen van het besluit. Binnen het plangebied kennen enkel de Vrouwenweg en Vlietweg een maximum snelheid van 30 km/u.

## 2.4 Cumulatie

Indien het geluidgevoelige object waarvoor een hogere waarde wordt vastgesteld ook in de wettelijke geluidzone van een of meerdere andere geluidbronnen ligt, dan kan het bevoegd gezag een hogere waarde enkel vaststellen voor zover de gecumuleerde geluidbelastingen naar hun oordeel niet leiden tot een onaanvaardbare geluidbelasting (artikel 110a, lid 6, Wet geluidhinder). Er is geen kwantitatieve norm voor de gecumuleerde geluidbelasting. De gecumuleerde geluidbelasting is inzichtelijk gemaakt op de geluidgevoelige objecten waar een hogere waarde nodig is. Daarnaast is vanwege de goede ruimtelijke ordening de gecumuleerde geluidbelasting beschouwd op alle geluidgevoelige objecten binnen het onderzoeksgebied.

## 2.5 Provinciaal beleid

De Provincie Zuid-Holland heeft geen beleid gericht op de Wet geluidhinder. In het "Actieplan geluid provinciale wegen 2018-2023; Derde tranche" d.d. 29 januari 2019 heeft de provincie brongericht geluidbeleid verwoord ter bevordering van de algehele geluidkwaliteit nabij de wegen in eigen beheer. De kern van het actieplan is als volgt samen te vatten:

- De plandrempel bedraagt 55 dB  $L_{den}$  en 50 dB  $L_{night}$ . Bij hogere geluidbelastingen komt de provincie in actie, en neemt zij bronmaatregelen (geluidreducerende wegdekverharding) in overweging.
- In het geval een bronmaatregel wordt overwogen, dan streeft de provincie ernaar om 'werk met werk te maken'. De overweging en uitvoering laten zij zodoende zoveel als mogelijk aansluiten op andere (onderhouds)werkzaamheden.
- Een bronmaatregel wordt afgewogen conform het provinciale doelmatigheidsbeleid. Daarmee worden op objectieve wijze kosten en baten tegen elkaar afgewogen. In eerste instantie nemen zij een wegdek van het type "Dunne Deklagen B" in overweging (zie CROW-publicatie 316 voor een technische omschrijving).
- De N206 is in het actieplan betiteld als een mogelijk kansrijke locatie voor een bronmaatregel, ook in en om Leiden.

De N206 is een weg in beheer van de Provincie Zuid-Holland. Daarmee is het actieplan ook direct voor de N206 van toepassing. Echter, de afweging van bronmaatregelen op grond van het actieplan vindt separaat plaats, en maakt geen onderdeel uit van onze onderzoeksopgave. Het is dus denkbaar dat uit dit onderzoek blijkt dat een bronmaatregel niet benodigd is, maar dat deze op grond van het in het actieplan geformuleerde beleid alsnog zal worden ingezet.



Het actieplan is niet van toepassing op de overige wegen, welke namelijk allen in beheer van de Gemeente Leiden zijn.

## 2.6 Gemeentelijk beleid

Op 28 juni 2005 heeft de Gemeente Leiden haar geluidnota vastgesteld. Dit geluidbeleid is van toepassing op de wegen in beheer van de gemeente. In dit project zijn vooral de Kanaalweg en de Lammenschansweg van belang. De voor dit project relevante passages uit de geluidsnota zijn als volgt samen te vatten:

- Waar dat nodig en mogelijk is brengt de gemeente een geluidreducerende wegdekverharding aan met een  $C_{\text{wegdek}}$  (geluidreductie) van ten minste 3 dB op wegen met een snelheid van 50 km/u.
- Daar waar dit niet mogelijk is wordt een wegdekverharding van het type SMA 0/6 (dit wordt thans SMA NL5 genoemd) toegepast, ook op kruisingsvlakken.
- De Kanaalweg is specifiek vermeld om te worden voorzien van een geluidreducerende wegdekverharding. Een dergelijke wegdekverharding is reeds aangebracht (type KonWé Stil, met uitzondering van de kruisingsvlakken).

De Gemeente Leiden heeft ook een eigen actieplan vastgesteld d.d. 1 september 2018: "Actieplan Omgevingslawaaï 2018-2023 voor de gemeente Leiden". De kern van het actieplan is als volgt samen te vatten:

- De plandrempel bedraagt 65 dB  $L_{\text{den}}$  en 60 dB  $L_{\text{night}}$ . Bij hogere geluidbelastingen komt de gemeente in actie, en neemt zij bronmaatregelen (geluidreducerende wegdekverharding) in overweging.
- Bij overschrijding van de plandrempel brengt de gemeente bij voorkeur een wegdekverharding aan van het type "SMA-NL8 G+". SMA-NL8 G+ is relatief goed bestand tegen wringend verkeer.
- In het actieplan is opgenomen dat de gemeente een geluidreducerende wegdekverharding zal toepassen op de Lammenschansweg. Thans is deze weg voorzien van een wegdekverharding van het type SMA NL5.

Beide gemeentelijke beleidsdocumenten zijn van toepassing op de wegen in beheer van de gemeente, en niet op de N206 (in beheer van de Provincie Zuid-Holland).

Aanvullend heeft de Omgevingsdienst West-Holland d.d. 4 maart 2013 haar "Richtlijnen voor het vaststellen van hogere waarden Wet geluidhinder" vastgesteld. Maar dit beleid is enkel gericht op de introductie van nieuwe geluidgevoelige objecten en niet op de fysieke wijziging van een bestaande weg. Dit beleid is daarom niet van toepassing in dit project.

## 3 Toelichting op het plan

### 3.1 Huidige situatie

De N206 Europaweg is onderdeel van de RijnlandRoute. De N206 betreft het traject vanaf de A4 tot aan de aansluitingen met de Rooseveltstraat en Kanaalweg in Leiden. In de huidige situatie bestaat de N206 Europaweg uit 2 keer 2 rijstroken. Binnen het plangebied zijn gelijkvloerse kruisingen aanwezig ter hoogte van de Churchilllaan/Voorschoterweg, de Rooseveltstraat, Lammenschansplein en de Vlietweg/Vrouwenweg. Buiten de kruising met de Vlietweg/Vrouwenweg, zijn de overige kruisingen allen geregelde kruispunten met verkeerslichten. Daarnaast geldt in de huidige situatie tussen de aansluiting A4 en de Vrouwenweg/Vlietweg een snelheidsregime van 80 km/u. In het overige deel van het te reconstrueren gebied geldt een snelheidsregime van 50 km/u.

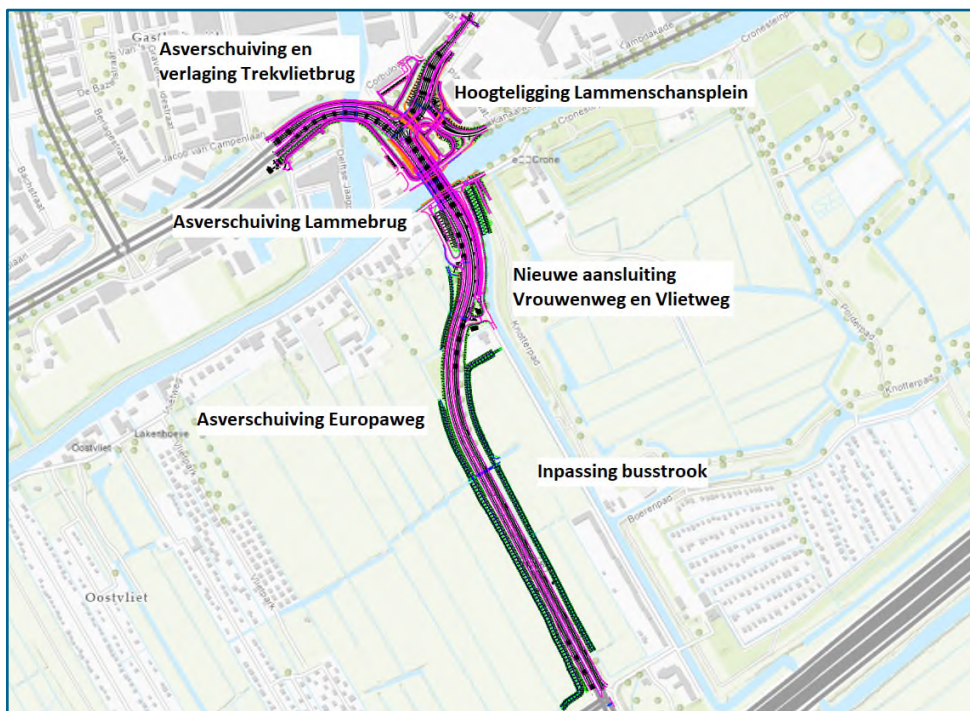
In afbeelding 3.1 is de ligging en de grens voor de partiële herziening van het PIP opgenomen (oranje kader).



Afbeelding 3.1 Huidige situatie en plangrens

### 3.2 Wijzigingen t.o.v. PIP “RijnlandRoute” uit 2016

Ten opzichte van het vigerend PIP RijnlandRoute zijn een aantal wijzigingen doorgevoerd. In afbeelding 3.2 is de locatie van deze wijzigingen weergegeven. In de onderstaande sub paragrafen is verder ingegaan op de wijzigingen.



Afbeelding 3.2 Locatie wijzigingen t.o.v. PIP 2016

#### 3.2.1 Inpassing busstrook

In het vigerende Provinciaal Inpassingsplan RijnlandRoute is planologisch gezien geen rekening gehouden met de inpassing van een busstrook. Binnen de vigerende bestemming 'Verkeer' kan een busstrook fysiek worden aangelegd. In de regels van de bestemming 'Verkeer' (artikel 14.1 van het Moederplan) is het gebruik van de gronden als busstrook niet expliciet toegestaan.

Er zijn moverende redenen om de realisatie van deze busstrook te versnellen en direct mogelijk te maken in deze partiële herziening. Deze komen met name voort uit een maatschappelijke wens om het autoverkeer te reduceren door meer openbaar vervoer te faciliteren en de kwaliteit en betrouwbaarheid ervan te vergroten. In de situatie met een busstrook aan de noordzijde van de Europaweg kunnen bussen vrijwel ongehinderd aan het overige verkeer doorrijden en hoeven ze bij een brugopening ook niet meer aan te sluiten in de wachtrij, maar stellen ze zich op direct voor de Lammebrug. Als de Lammebrug weer gesloten is rijden de bussen als eerste over de brug gevolgd door het reguliere verkeer.

Dit geldt ook bij een verhoogde Lammebrug. De brug hoeft dan weliswaar minder vaak open, maar bij een opening moet de bus (in een situatie zonder busstrook) aansluiten in de wachtrij en is er dus sprake van reistijdverlies en dus vermindering van kwaliteit en betrouwbaarheid.

Voor de inpassing van de busstrook hoeft het bestemmingsvlak voor 'Verkeer' uit het inpassingsplan niet vergroot te worden. Wel dient de busstrook expliciet meegenomen te worden in de bestemming 'Verkeer'. Hierdoor wordt zondermeer duidelijk dat de busstrook onderdeel uitmaakt van de RijnlandRoute en het wegprofiel van de N206 Europaweg.

### 3.2.2 Asverschuiving Europaweg

Met het inpassen van de busstrook in het ontwerp van de N206 Europaweg zijn tevens kansen geconstateerd om te komen tot een slimmere en veiligere bouwfasering met ook minder hinder voor de weggebruiker en omwonenden. In het huidige ontwerp - zoals opgenomen in het Moederplan - wordt de Europaweg naar beide kanten verbreed. Door de Europaweg aan de zuidkant te verbreden kan de bestaande Europaweg tijdens de werkzaamheden zoveel mogelijk open worden gehouden en kan de uitvoeringsduur verkort worden. De busstrook schuift hierdoor ook mee naar het zuiden en komt zo verder van de woningen aan de Vrouwenweg te liggen. Gevolg van deze aanpassing is wel dat er sprake is van een verschuiving van de wegas met meer dan 2 meter. In artikel 14.4.1 van de planregels van het Moederplan is het mogelijk om maximaal 2 meter af te wijken van de wegas. Nu deze verschuiving groter is dan 2 meter is een binnenplanse afwijking niet mogelijk. Daarnaast vinden er lokaal enkele overschrijdingen van de plangrens van het Moederplan plaats. Als gevolg hiervan is een partiële herziening noodzakelijk om gronden toe te voegen aan het plangebied en te voorzien van een juiste bestemming.

### 3.2.3 Asverschuiving en verlaging Trekvlietbrug

#### *Asverschuiving Trekvlietbrug*

Bij de vaststelling van het Moederplan werd bij het ontwerp van de nieuwe Trekvlietbrug uitgegaan van een verlegging van het ten noorden van de Trekvlietbrug gelegen stamriool. Uit recente afstemming blijkt dat er in het gebied door de aanwezige kabels en leidingen en andere ondergrondse voorzieningen geen ruimte is om het stamriool op een verantwoorde wijze te verleggen. Samen met de gemeente Leiden is onderzoek gedaan naar mogelijke varianten en is geconcludeerd dat een verschuiving van de Trekvlietbrug het beste alternatief is zodat het stamriool op de huidige locatie kan blijven liggen.

Uit nader onderzoek en in overleg met de gemeente Leiden blijkt dat de verlegging van het stamriool meer complex is dan gedacht en ook kostbaarder. De kosten van een verlegging van het stamriool worden daarbij geschat op € 3 mln. tot € 5 mln. met een vertraging van 2 à 3 jaar voor de start van de aanpassingen aan de N206 Europaweg.

Deze asverschuiving van de Trekvlietbrug om het stamriool te kunnen behouden bedraagt wel meer dan 2 meter waarmee niet wordt voldaan aan de flexibiliteitsbepaling in artikel 14.4.1 van het Moederplan en er lokaal ook sprake is van een overschrijding van de plangrens van het Moederplan. Door de asverschuiving van de Trekvlietbrug is het wel mogelijk om de nieuwe brug in één keer te bouwen. Dit leidt in de uitvoering voor minder verkeershinder.

### *Verlaging Trekvlietbrug*

In het Moederplan is de doorvaarthoogte van de Trekvlietbrug vastgelegd op 2,90 meter en is de brug alleen nog te gebruiken voor recreatievaart zoals open boten/sloepen (CEMT 0 – kleinere vaartuigen). In verband met het voorkomen van schade aan het stamriool is in overleg met de gemeente Leiden bepaald dat de Trekvlietbrug moet worden verlaagd tot een doorvaarthoogte van 2,20 meter.

## **3.2.4 Asverschuiving Lammebrug**

In het vigerende PIP RijnlandRoute is uitgegaan van een Lammebrug bestaande uit twee vallen met daartussen een open ruimte. Daarmee zou de brug in twee fasen worden gebouwd en beide vallen op afstand van elkaar komen te liggen. Uit nader onderzoek is gebleken dat hiermee een complexe bouw- en verkeersfasering ontstaat met alle gevolgen van dien op verkeershinder en verkeersveiligheid. Het in één keer bouwen van de nieuwe Lammebrug met toepassing van een tijdelijke Lammebrug aan de zuidzijde lost dit grotendeels op. Door de brug in één keer te bouwen wordt het eindbeeld ook verkeersveiliger. In tegenstelling tot het oude ontwerp, hoeven automobilisten niet meer ruim voor de Lammebrug te kiezen voor de richting Leiden-centrum of Voorschoten, maar kan deze keuze gewoon bij de voorsorteerstroken op het Lammenschansplein gemaakt worden.

## **3.2.5 Hoogteligging Lammenschansplein**

Als gevolg van de hoogteligging van de bruggen is in het vigerende PIP RijnlandRoute rekening gehouden met een ophoging van het Lammenschansplein van circa 1,5 tot 2 meter. Hiervoor dient het hele plein een voorbelasting te krijgen met een complexe en langdurige bouwfasering tot gevolg. Nader onderzoek heeft aangetoond dat het binnen de ontwerprichtlijnen mogelijk is om de Lammenschansweg en de Kanaalweg minder vergaand op te hogen (gemiddeld 0,7 meter). Deze aanpassing past binnen de flexibiliteitsbepalingen van het Moederplan en is dus geen onderdeel van voorliggende partiële herziening.

## **3.2.6 Lokale optimalisaties van de plangrens**

In overleg met betrokken stakeholders is verder op een aantal locaties in Leiden de plangrens van het Moederplan uitgebreid. Voor de onderstaande locaties geldt dat het Moederplan aan deze gronden geen bestemming toekent (buiten het plangebied) en dat in de partiële herziening deze gronden wel worden bestemd. De (lokale) optimalisaties van de plangrens bestaan uit:

1. Ontsluiting en aanpassing van de parkeervoorzieningen nabij de flat aan de Corbulostraat;
2. Inpassing van een voetgangersoversteek en bushalte aan de Lammenschansweg;
3. Aansluiting van het Delftse Jaagpad op de N206 Voorschoterweg;
4. Aansluiting van het Lammenschansplein op de Kanaalweg;
5. Inpassing opgang Lammebrug;
6. Inpassing watergang & voet- en fietspaden langs de Vrouwenvaart;
7. Inpassing watergang.



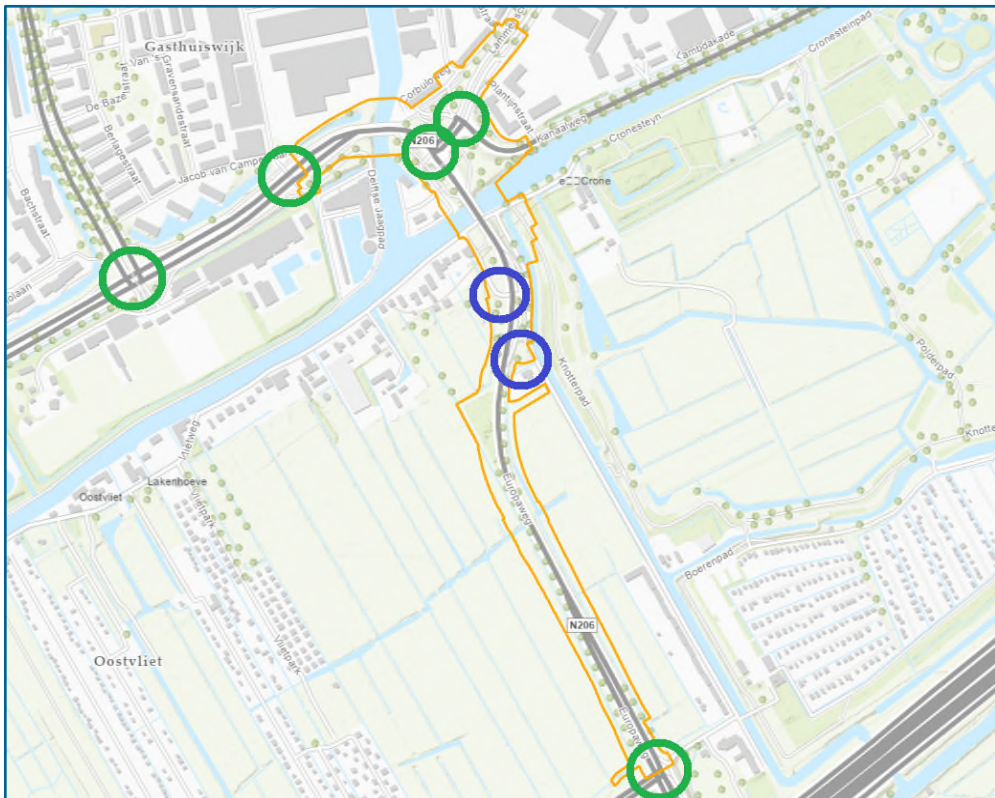
### 3.3 Beoogde wegaanpassingen

Naast de wijzigingen ten opzichte van het vigerend PIP Rijnlandroute, wordt in deze paragraaf ingegaan op de overige fysieke wijzigingen in de plansituatie van de N206 Europaweg, de Lammenschansweg/Lammenschansplein, de Kanaalweg, de Vlietweg en de Vrouwenweg.

#### Verkeersregelininstallaties (VRI)

De locaties van de bestaande VRI's blijft in de toekomstige situatie bestaan. Om een veilige passage van de bus langs de aansluiting Vrouwenweg mogelijk te maken is een VRI toegevoegd ter hoogte van de aansluiting. Uit oogpunt van verkeersveiligheid komt er ook een VRI bij de aansluiting met de Vlietweg. Met deze VRI's kan verkeer vanaf de Vrouwenweg en de Vlietweg op een veilige manier de Europaweg oprijden.

In afbeelding 3.3 zijn de locaties met een VRI afgebeeld. Daar waar de VRI's in de toekomstige situatie blijven bestaan is de locatie aangegeven in het groen. Ter hoogte van de aansluiting met de Vlietweg en de Vrouwenweg zijn de nieuwe VRI's aangeduid in blauw. Tevens is de oranje contour de grens voor de herziening van het PIP.

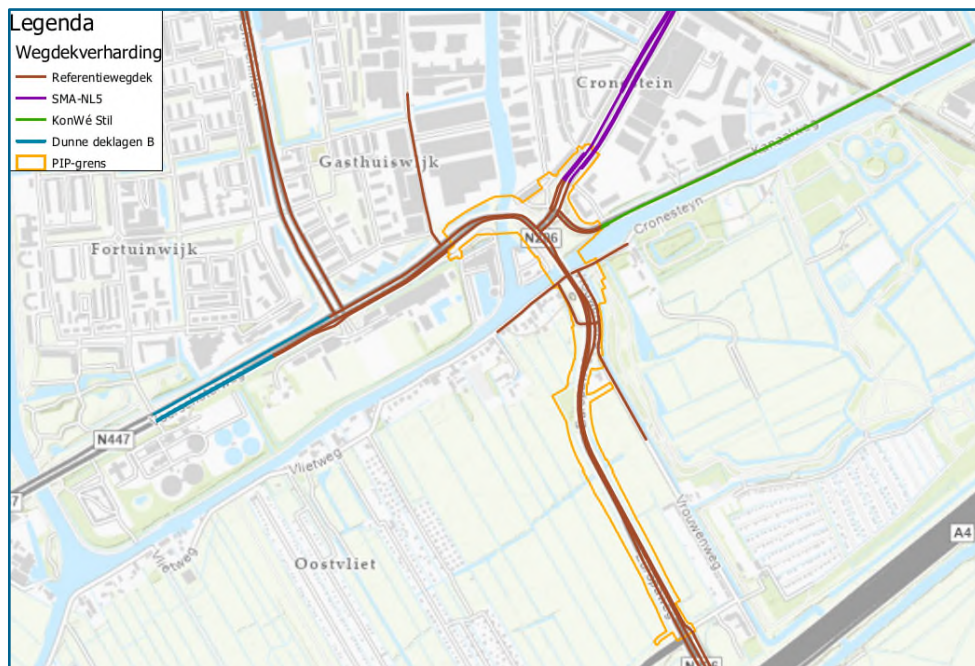


Afbeelding 3.3 Locatie verkeersregelininstallatie – Toekomstige situatie

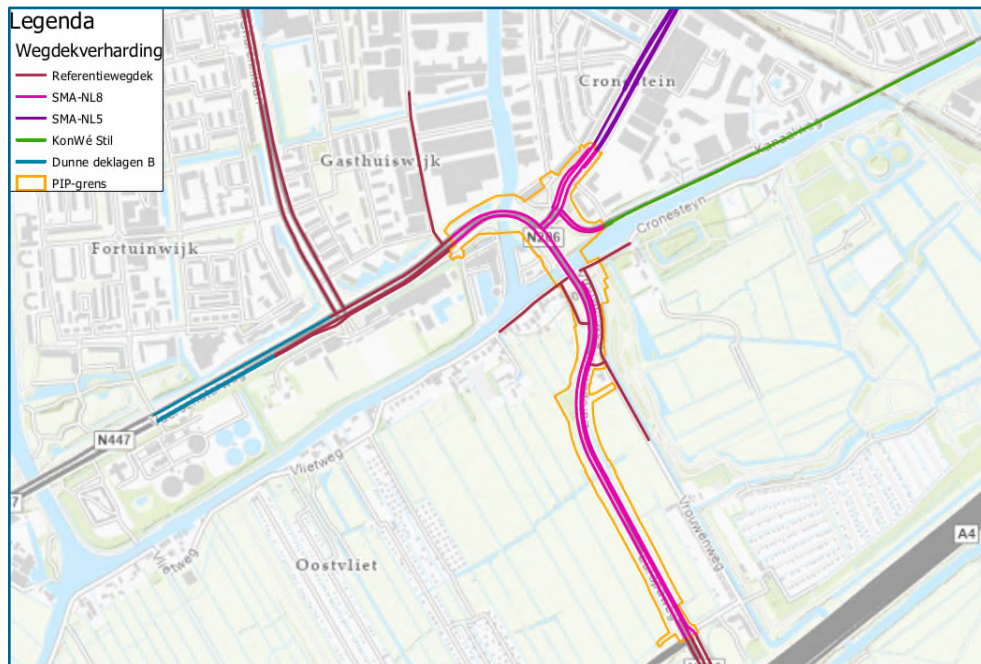
### Wegdekverharding

In de huidige situatie zijn de N206 Europaweg, de Vlietweg en de Vrouwenweg voorzien van wegdektype DAB (referentiewegdek). Op de Lammenschansweg ligt in de huidige situatie gedeeltelijk SMA-NL5 binnen de PIP grens. Voor de Kanaalweg geldt dat binnen de PIP grens referentiewegdek is gelegen. Buiten de PIP grens ligt echter het geluidreducerend asfalt KonWé Stil.

In de Wet geluidhinder is aangegeven dat voor de bepaling of sprake is van een reconstructie in de zin van Wet geluidhinder geen rekening mag worden gehouden met aanvullende maatregelen. Wel is het toegestaan om een bronmaatregel welke al onderdeel uitmaakt van het plan te betrekken bij de reconstructietoets. In overleg met de provincie Zuid-Holland is in de plansituatie binnen de PIP grens al uitgegaan van de asfaltverharding SMA-NL8. Hier is vanuit gegaan bij de eerste bepaling of sprake is van een reconstructie. Buiten de PIP grens wordt uitgegaan van de reeds aanwezige wegdekverharding. In afbeelding 3.4 en 3.5 is een overzicht gegeven van de verschillende type wegdekverhardingen voor zowel de huidige situatie (afbeelding 3.4) als de plansituatie (afbeelding 3.5). De PIP grens is in deze afbeelding ook weergegeven.



Afbeelding 3.4 Wegdekverharding huidige situatie



Afbeelding 3.5 Wegdekverharding plansituatie zonder aanvullende maatregelen

### Rijsnelheid

Op de N206 geldt in de huidige situatie binnen de projectgrens voor een gedeelte een maximumsnelheid van 50 km/u en voor het overige deel 80 km/u. In de plansituatie blijft dit hetzelfde, echter door de aansluiting van de Vlietweg en Vrouwenweg aan te passen, komt de overgang van 80 naar 50 km/u op een andere locatie te liggen. Daarmee wordt tevens de grens van de bebouwde kom aangepast. In figuur 3.6 en 3.7 is een overzicht gegeven van de rijsnelheid in de huidige situatie en de toekomstige plansituatie. Ook is de aansluiting van de Vlietweg en de Vrouwenweg op de N206 aangegeven.





Afbeelding 3.6 Rijsnelheden huidige situatie

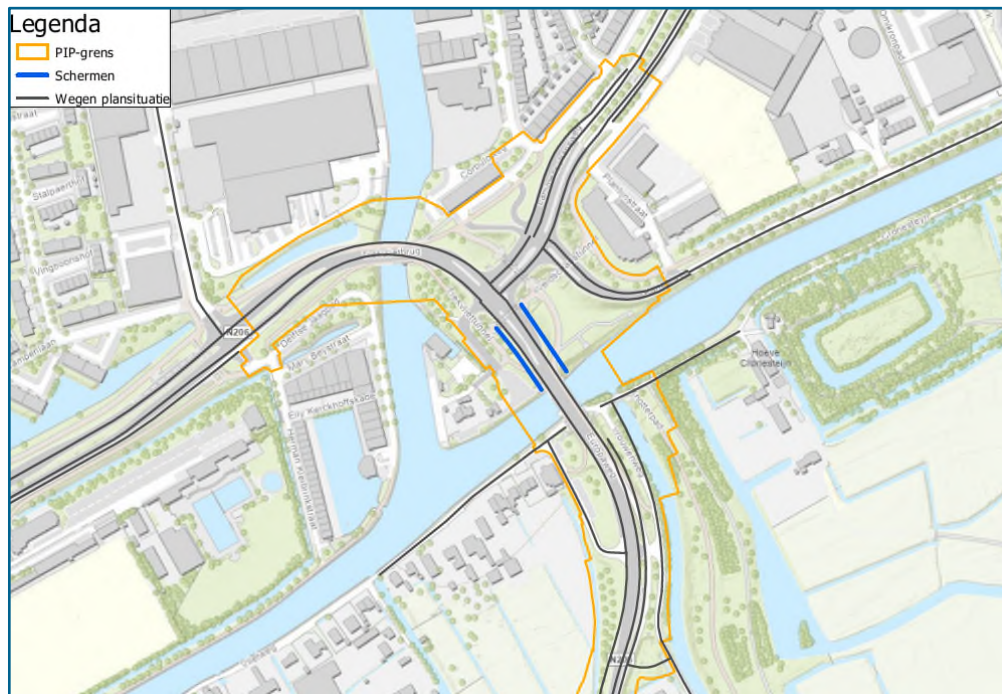


Afbeelding 3.7 Rijsnelheden toekomstige situatie

### Afscherpende voorzieningen

In de bestaande situatie bevinden zich geen geluidschermen en geluidwallen langs de N206 en de daarop aansluitende wegen. Uit het akoestisch onderzoek horende bij het PIP RijnlandRoute (uitgevoerd door Tauw, d.d. 20 november 2014) bleek dat een reconstructie-effect optrad vanwege de in dat plan voorziene wijzigingen van de N206. Om de geluidbelasting op de omliggende geluidgevoelige objecten te reduceren zijn destijds afscherpende maatregelen voorzien door middel van twee geluidschermen van 0,8 m hoog, aan weerszijde van de N206, tussen het Lammenschansplein en de Lammebrug.

Deze afscherpende maatregelen maken ook nu weer onderdeel uit van het wegontwerp en maken zodoende onderdeel uit van de plansituatie (zijn geen aanvullende maatregelen). Hierdoor zijn deze overdrachtsmaatregelen direct betrokken bij de reconstructietoets. In afbeelding 3.8 worden de toekomstige geluidschermen weergegeven.



Afbeelding 3.8 Overzicht toekomstige afscherpende voorzieningen

### 3.4 Toetsingskader plansituatie

In het kader van de Wet geluidhinder zal het geluideffect worden beschouwd vanwege de wijzigingen aan N206 Europaweg, de Lammenschansweg/Lammenschansplein en de Kanaalweg.

#### N206 Europaweg

In de toekomstige situatie wordt de N206 Europaweg gereconstrueerd. De partiële herziening voorziet ter hoogte van de N206 Europaweg in de volgende wijzigingen ten opzichte van het moederplan:

- Inpassing van een separate busstrook tussen de aansluiting A4 en de Lammebrug; aanvullend op de 2x2 rijstroken voor normaal verkeer. De busstrook bevindt zich enkel aan de oostzijde van de Europaweg.
- Aanpassing van de aansluitingen Vlietweg en Vrouwenweg.
- Realiseren van VRI's ter hoogte van de aansluitingen Vlietweg en Vrouwenweg.
- Asverschuiving van de Europaweg richting de zuidelijke kant.
- In het vigerend PIP wordt de Europaweg naar beide kanten verbreed. Om de Europaweg tijdens de werkzaamheden zoveel mogelijk open te houden, wordt de Europaweg naar het zuiden verbreed.
- Asverschuiving Lammebrug.
- Asverschuiving Trekvlietbrug.
- Verlaging Trekvlietbrug.

Bovenstaande zijn ook wijzigingen op of aan een aanwezige weg, als bedoeld in de Wet geluidhinder.

Binnen de geluidzone van het te wijzigen deel van de N206 zijn bestaande woningen gelegen. Daarnaast zijn er twee woonboten gelegen ten noorden en zuiden van de Trekvlietbrug, welke zijn aangemerkt als geluidgevoelige terreinen. De N206 heeft in de toekomstige situatie in totaal 4 á 5 rijstroken. Daarnaast ligt een deel van de N206 in buitenstedelijk gebied en een deel in stedelijk gebied. Hierdoor is de geluidzone 350 of 600 m breed<sup>2</sup>. Vanwege de overgang van buitenstedelijk naar stedelijk gebied, is er een onderling verschil in zonebreedte. Om deze reden is het breedste zonedeel voor een derde van de breedte van dat zonedeel, doorgetrokken (artikel 75, lid 3, Wet geluidhinder). Aan het einde van het te reconstrueren gebied wordt de zone bepaald door het einde van de fysieke wijziging, waardoor de zone ter plaatse een rechte lijn wordt haaks op de weg.

In de huidige en toekomstige situatie geldt voor de N206 Europaweg deels een maximum snelheid van 50 km/u en deels een maximum snelheid van 80 km/u. Voor de woningen die gelegen zijn ter hoogte van het deel met een maximum rijsnelheid van 50 km/u geldt een aftrek van 5 dB ingevolge artikel 110g Wet geluidhinder. Voor de woningen ter hoogte van het gedeelte met een rijsnelheid van 80 km/u bedraagt de aftrek 2, 3 of 4 dB (afhankelijk van de geluidbelasting en de eventuele eerdere hogere waarde).

Binnen de te beschouwen geluidgevoelige objecten bezitten enkele geluidgevoelige objecten een hogere waarde als gevolg van de N206 Europaweg. Deze zijn weergegeven in paragraaf 4.3.

---

<sup>2</sup> Stedelijk of Buitenstedelijk – zie Tabel 2.1: Zonebreedte wegverkeer



In afbeelding 3.9 is het aan te passen weggedeelte inclusief zone weergegeven. Voor de geluidgevoelige objecten binnen de zone is een toets uitgevoerd om te bepalen of sprake is van een toename van 2 dB of meer. De van toepassing zijnde grenswaarden zijn in bijlage 2 weergegeven.



Afbeelding 3.9 Plangebied N206 Europaweg inclusief zone

#### Lammenschansweg/Lammenschansplein

In de toekomstige situatie wordt een deel van Lammenschansweg/Lammenschansplein gereconstrueerd. De partiële herziening voorziet ter hoogte van de Lammenschansweg/Lammenschansplein in de volgende wijzigingen ten opzichte van het moederplan:

- Gelet op de asverschuiving van zowel de Lammebrug als de Trekvljetbrug, verschuift de as van de weg ook op het Lammenschansplein.
- Als gevolg van de hoogteligging van de bruggen is in het vigerend PIP RijnlandRoute ook rekening gehouden met een ophoging van het Lammenschansplein met ruim twee m.
- Als gevolg van de ophoging van het Lammenschansplein, wordt aansluitend de Lammenschansweg met ongeveer een meter opgehoogd.

Bovenstaande zijn ook wijzigingen op of aan een aanwezige weg, als bedoeld in de Wet geluidhinder.

Binnen de geluidzone van het te wijzigen deel van de Lammenschansweg/Lammenschansplein zijn bestaande woningen en geluidgevoelige terreinen (woonboten) gelegen. De Lammenschansweg heeft in de toekomstige situatie 4 rijstroken. Hierdoor betreft de geluidzone 350 m breed<sup>3</sup>. Vanwege het eind van de weg aan de zuidwestzijde, is de zone deze over een zonebreedte doorgetrokken (artikel 75, lid 3, Wet geluidhinder). Aan de noordoostzijde wordt de zone bepaald door het einde van de fysieke wijziging, waardoor de zone ter plaatse een rechte lijn is haaks op de weg. Het einde van de fysieke wijziging is daar waar het wegontwerp weer aansluit op het bestaande wegprofiel.

In afbeelding 3.10 is het aan te passen weggedeelte inclusief zone weergegeven. Voor de geluidgevoelige objecten binnen de zone is een toets uitgevoerd om te bepalen of sprake is van een toename van 2 dB of meer. De van toepassing zijnde grenswaarden zijn per woning weergegeven in bijlage 3. Voor de Lammenschansweg/Lammenschansplein geldt een maximumsnelheid van 50 km/u. Er is derhalve een aftrek ex artikel 110g Wet geluidhinder van 5 dB toegepast.

Geen van de te beschouwen geluidgevoelige objecten heeft eerder een hogere waarde gekregen als gevolg van de Lammenschansweg/Lammenschansplein.



Afbeelding 3.10 Plangebied Lammenschansweg/Lammenschansplein inclusief zone

<sup>3</sup> Stedelijk – zie Tabel 2.1: Zonebreedte wegverkeer

### Kanaalweg

In de toekomstige situatie wordt een deel van Kanaalweg gereconstrueerd. De partiële herziening voorziet ter hoogte van Kanaalweg in de onderstaande wijziging ten opzichte van het moederplan, wat tevens ook een wijziging op of aan een aanwezige weg is, als bedoeld in de Wet geluidhinder:

- Als gevolg van de ophoging van het Lammenschansplein, wordt aansluitend de Kanaalweg met ongeveer een meter opgehoogd.

Binnen de geluidzone van het te wijzigen deel van de Kanaalweg zijn bestaande woningen en geluidgevoelige terreinen (woonboten) gelegen. De Kanaalweg heeft in de toekomstige situatie 2 rijstroken. Hierdoor betreft de geluidzone 200 m breed<sup>4</sup>. Vanwege het eind van de weg aan de noordwestzijde (aansluiting op Lammenschansplein), is de zone deze over een zonebreedte doorgetrokken (artikel 75, lid 3 Wet geluidhinder). Aan de noordoostzijde wordt de zone bepaald door het einde van de fysieke wijziging, waardoor de zone ter plaatse een rechte lijn wordt haaks op de weg. Het einde van de fysieke wijziging is daar waar het wegontwerp weer aansluit op het bestaande wegprofiel.

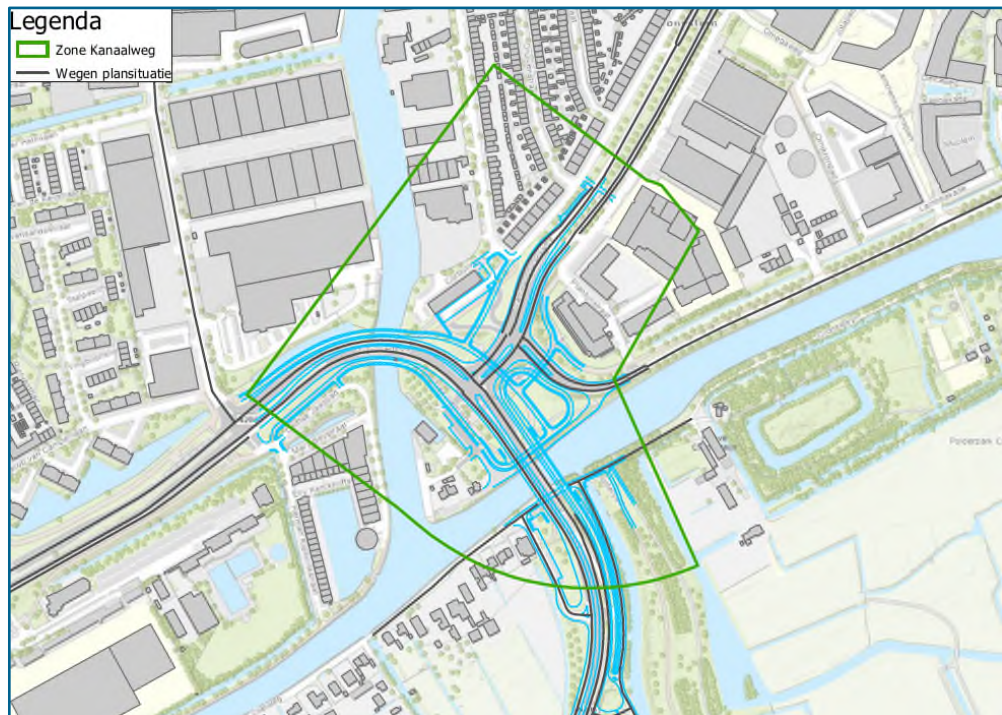
In afbeelding 3.11 is het aan te passen weggedeelte inclusief zone weergegeven. Voor de geluidgevoelige objecten binnen de zone is een toets uitgevoerd om te bepalen of sprake is van een toename van 2 dB of meer. De van toepassing zijnde grenswaarden bij de woningen of andere (geluidgevoelige) bestemmingen zijn per woning in bijlage 4 weergegeven. Voor de Kanaalweg geldt een maximumsnelheid van 50 km/u. Er is derhalve een aftrek ex artikel 110g Wet geluidhinder van 5 dB toegepast.

Binnen de te beschouwen geluidgevoelige objecten bezitten enkele woningen een hogere waarde als gevolg van de Kanaalweg. Deze zijn weergegeven in paragraaf 4.3.

---

<sup>4</sup> Stedelijk – zie Tabel 2.1: Zonebreedte wegverkeer





Afbeelding 3.11 Plangebied Kanaalweg inclusief zone

### Vlietweg en Vrouwenweg

Vanwege de aanpassingen aan de N206 Europaweg, worden de aansluitingen met de Vlietweg en de Vrouwenweg aangepast. Zowel de Vlietweg als de Vrouwenweg betreffen 30 km/u wegen. Aangezien het 30 km/u wegen betreffen, is de Wet geluidhinder formeel niet van toepassing. Gelet op een goede ruimtelijke ordening moeten de akoestische gevolgen van de wijziging van 30 km/u wegen beschouwd worden.

De Vlietweg en de Vrouwenweg hebben beiden een zeer lage verkeersintensiteit (< 1.000 mvt/etmaal). De wegen worden voornamelijk gebruikt voor bestemmingsverkeer. Daarnaast liggen er weinig tot geen woningen in de directe omgeving van de fysieke wijzigingen.

Om bovengenoemde redenen in combinatie met de lage snelheid zal ervoor zorgen dat de geluidbelasting vanwege de Vlietweg en Vrouwenweg akoestisch niet relevant is op de omliggende woningen. Hierbij kan tevens worden gesteld dat het geluid afkomstig van de nabijgelegen N206 maatgevend zal zijn op de omliggende woningen. De Vlietweg en Vrouwenweg worden verder buiten beschouwing gelaten.

## 4 Onderzoekopzet en uitgangspunten

### 4.1 Rekenmethode

Alle geluidberekeningen zijn verricht conform Standaard Rekenmethode 2 (SRM II) van het “Reken- en meetvoorschrift geluid 2012” zoals bedoeld in artikel 110d van de Wet geluidhinder. De berekeningen zijn verricht met softwarepakket Geomilieu v2020.2.

### 4.2 Uitgangspunten

Voor de berekening van de geluidbelasting op de gevels van relevante geluidgevoelige objecten is een berekeningsmodel opgezet waarin de te beschouwen wegen, de omliggende bebouwing en bodemgebieden zijn opgenomen. In het berekeningsmodel is rekening gehouden met plaatselijke hoogteverschillen, de hoogtes in het gebied zijn gebaseerd op NAP. De hoogtelijnen vanwege de plansituatie (wijzigingen N206 en aansluitende wegen) zijn ontleend aan de ontwerp-tekening. Voor de toekomstige situatie is het laatste ontwerp voor de N206 en de aansluitende wegen aangehouden (XR-435128-S-4-001 dd 29-04-2021). Voor de standaard bodemfactor is uitgegaan van bodemfactor 1,0 (=zacht). Verharde gebieden (zoals wegen, wateroppervlaktes en bebouwd gebied) zijn als apart bodemgebied gemodelleerd (bodemfactor 0,0).

De diverse gebouwen zijn in de berekeningen zowel afschermend als reflecterend meegenomen. Naast de aanwezige bebouwing is tevens rekening gehouden met de nieuwbouw waarvoor een bestemmingsplan is vastgesteld. Voor de relevante woningen of groepen van woningen zijn in het berekeningsmodel representatieve ontvangerpunten opgenomen. Voor de berekeningen is uitgegaan van een waarneemhoogte van 1,50 m boven een verdiepingsvloer gelegd, boven lokaal maaiveld (4,50 m voor eerste verdieping, 7,50 m voor tweede verdieping etc).

De verkeersintensiteiten voor het reconstructieonderzoek zijn afkomstig uit NRM 2021. In het rapport ‘Onderbouwing verkeerscijfers herziening PIP N206 o.b.v. NRM 2021’ (uitgevoerd door Antea Group, d.d. 30 juli 2021) worden de afwegingen en uitgangspunten met betrekking tot het gebruikte verkeersmodel en de verkeerscijfers beschreven. Dit verkeersmodel bestaat uit een basisjaar en een aantal prognosejaren. Voor de prognosejaren is rekening gehouden met autonome ontwikkelingen in de regio. Voor de tussenliggende jaren die niet standaard in het verkeersmodel zijn opgenomen, zijn de verkeerscijfers berekend op basis van interpolatie van de twee modeljaren conform werkwijze Applicatie Lucht en Geluid van het NRM-verkeersmodel. Het akoestisch rekenmodel rekent met uurintensiteiten. Als gevolg van de omrekening naar uurintensiteiten treden kleine afrondingsverschillen op in de etmaalintensiteit.

Voor het onderzoek is gerekend met de prognosecijfers voor het jaar 2022 (1 jaar voor start werkzaamheden) en 2036 (10 jaar na openstelling). De voor de berekeningen gehanteerde verkeerscijfers van de aan te passen wegen die onderzocht worden binnen dit onderzoek zijn weergegeven in tabel 4.1. Een gedetailleerd en compleet overzicht van alle verkeersgegevens en de overige invoergegevens is gegeven in bijlage 1.



**Tabel 4.1 Gehanteerde verkeersgegevens (weekdagintensiteiten)**

Weg	Intensiteit 2022 [mvt/etm]	Intensiteit 2036 [mvt/etm]	Wegdek huidige situatie <sup>1</sup>	Snelheid [km/u]
N206 Churchillaan (Kennedylaan - Voorschoterweg)	19.964	16.261	DAB	50
N206 Churchillaan (Vijf Meilaan - Kennedylaan)	20.740	16.734	DAB	50
N206 Voorschoterweg (Churchillaan - Rooseveltstraat)	28.482	24.936	DAB	50
N206 Voorschoterweg (Rooseveltstraat - Lammeschansplein)	33.626	31.469	DAB	50
N206 Europaweg (Lammeschansplein - Vrouwenweg)	40.798	43.015	DAB	50
N206 Europaweg (Vrouwenweg - Hofvlietweg)	40.768	43.037	DAB	80
N206 Europaweg (Hofvlietweg - Burg. Detmersweg)	31.826	35.089	DAB	80
N206 Burg. Detmersweg (Euroaweg - D. van Santhorstweg)	21.882	25.343	DAB	80
N447 Voorschoterweg (Brahmslaan - Churchillaan)	13.678	14.736	DAB / Dunne Deklagen B	70
Busbaan N447 en N206 Voorschoterweg (enkel aan de zuidzijde van de weg)	62	62	DAB / Dunne Deklagen B	70
Busbaan N206 Europaweg (enkel aan de oostzijde van de weg)	110	110	DAB	50 / 80
Lammenschansweg	17.241	20.565	DAB / SMA-NL5	50
Busbaan Lammenschansweg (geldt voor beide zijden)	172	172	DAB / SMA-NL5	50
Lammeschansplein	23.069	28.501	DAB	50
Kanaalweg	8.037	12.081	DAB / KonWé Stil	50
Rooseveltstraat	6.090	7.264	DAB	50
Vlietweg	760	810	DAB	30
Vrouwenweg	757	810	DAB	30

<sup>1</sup> De wegdekverharding is enkel voor de huidige situatie weergegeven. Uit het onderzoek – zoals verwoord in de rest van deze rapportage – zal blijken of de wegdekverharding moet worden gewijzigd. Voor de toekomstige situatie is uitgegaan van SMA 0/8 binnen de fysieke werkgrenzen. Dit betreft een ontwerp uitgangspunt.

### 4.3 Eerder verleende Hogere waarden

Ten behoeve van het PIP RijnlandRoute zijn er in 2014 hogere waarden vastgesteld. Deze hogere waarden zijn verkregen via de Provincie Zuid-Holland en de gemeente Leiden. Het gaat om 88 woningen in de Cronesteynflat (Plantijnstraat) vanwege de Kanaalweg, en om 1 woning aan de Vrouwenweg vanwege de N206 Europaweg. Daarnaast zijn in 2003 hogere waarden vastgesteld voor het project Vlietpoort / Snoekerhaven, vanwege de N206 Europaweg (hogere waardenbesluit met kenmerk DGWM/2003/1054A (d.d. 30-01-2003). Het gaat om de woningen aan het Delftse Jaagpad en een woning aan de Elly Kerckhoffskade. In tabel 4.2 is een overzicht van de eerder vastgestelde hogere waarden opgenomen.

Tabel 4.2 Overzicht eerder vastgestelde hogere waarden

Adres	Vanwege	Vastgestelde hogere waarde
Delftse Jaagpad 2 t/m 43 (even en oneven)	N206	57 dB(A)
Elly Kerckhoffskade 2	N206	58 dB(A)
Vrouwenweg 57	N206	66 dB
Cronesteynflat – Plantijnstraat 13	Kanaalweg	56 dB
Cronesteynflat – Plantijnstraat 14	Kanaalweg	56 dB
Cronesteynflat – Plantijnstraat 15	Kanaalweg	55 dB
Cronesteynflat – Plantijnstraat 16	Kanaalweg	54 dB
Cronesteynflat – Plantijnstraat 17	Kanaalweg	54 dB
Cronesteynflat – Plantijnstraat 18	Kanaalweg	53 dB
Cronesteynflat – Plantijnstraat 19	Kanaalweg	53 dB
Cronesteynflat – Plantijnstraat 20	Kanaalweg	50 dB
Cronesteynflat – Plantijnstraat 23	Kanaalweg	56 dB
Cronesteynflat – Plantijnstraat 24	Kanaalweg	56 dB
Cronesteynflat – Plantijnstraat 25	Kanaalweg	55 dB
Cronesteynflat – Plantijnstraat 26	Kanaalweg	54 dB
Cronesteynflat – Plantijnstraat 27	Kanaalweg	54 dB
Cronesteynflat – Plantijnstraat 28	Kanaalweg	54 dB
Cronesteynflat – Plantijnstraat 29	Kanaalweg	53 dB
Cronesteynflat – Plantijnstraat 30	Kanaalweg	50 dB
Cronesteynflat – Plantijnstraat 33	Kanaalweg	55 dB
Cronesteynflat – Plantijnstraat 34	Kanaalweg	56 dB
Cronesteynflat – Plantijnstraat 35	Kanaalweg	55 dB
Cronesteynflat – Plantijnstraat 36	Kanaalweg	54 dB
Cronesteynflat – Plantijnstraat 37	Kanaalweg	54 dB
Cronesteynflat – Plantijnstraat 38	Kanaalweg	54 dB
Cronesteynflat – Plantijnstraat 39	Kanaalweg	53 dB
Cronesteynflat – Plantijnstraat 40	Kanaalweg	50 dB
Cronesteynflat – Plantijnstraat 43	Kanaalweg	55 dB
Cronesteynflat – Plantijnstraat 44	Kanaalweg	55 dB
Cronesteynflat – Plantijnstraat 45	Kanaalweg	55 dB
Cronesteynflat – Plantijnstraat 46	Kanaalweg	54 dB

Tabel 4.2 Overzicht eerder vastgestelde hogere waarden

Adres	Vanwege	Vastgestelde hogere waarde
Cronesteynflat – Plantijnstraat 47	Kanaalweg	54 dB
Cronesteynflat – Plantijnstraat 48	Kanaalweg	53 dB
Cronesteynflat – Plantijnstraat 49	Kanaalweg	53 dB
Cronesteynflat – Plantijnstraat 50	Kanaalweg	50 dB
Cronesteynflat – Plantijnstraat 53	Kanaalweg	55 dB
Cronesteynflat – Plantijnstraat 54	Kanaalweg	55 dB
Cronesteynflat – Plantijnstraat 55	Kanaalweg	55 dB
Cronesteynflat – Plantijnstraat 56	Kanaalweg	54 dB
Cronesteynflat – Plantijnstraat 57	Kanaalweg	54 dB
Cronesteynflat – Plantijnstraat 58	Kanaalweg	53 dB
Cronesteynflat – Plantijnstraat 59	Kanaalweg	53 dB
Cronesteynflat – Plantijnstraat 60	Kanaalweg	50 dB
Cronesteynflat – Plantijnstraat 63	Kanaalweg	55 dB
Cronesteynflat – Plantijnstraat 64	Kanaalweg	55 dB
Cronesteynflat – Plantijnstraat 65	Kanaalweg	55 dB
Cronesteynflat – Plantijnstraat 66	Kanaalweg	54 dB
Cronesteynflat – Plantijnstraat 67	Kanaalweg	54 dB
Cronesteynflat – Plantijnstraat 68	Kanaalweg	53 dB
Cronesteynflat – Plantijnstraat 69	Kanaalweg	53 dB
Cronesteynflat – Plantijnstraat 70	Kanaalweg	50 dB
Cronesteynflat – Plantijnstraat 73	Kanaalweg	55 dB
Cronesteynflat – Plantijnstraat 74	Kanaalweg	55 dB
Cronesteynflat – Plantijnstraat 75	Kanaalweg	55 dB
Cronesteynflat – Plantijnstraat 76	Kanaalweg	54 dB
Cronesteynflat – Plantijnstraat 77	Kanaalweg	54 dB
Cronesteynflat – Plantijnstraat 78	Kanaalweg	53 dB
Cronesteynflat – Plantijnstraat 79	Kanaalweg	53 dB
Cronesteynflat – Plantijnstraat 80	Kanaalweg	50 dB
Cronesteynflat – Plantijnstraat 83	Kanaalweg	55 dB
Cronesteynflat – Plantijnstraat 84	Kanaalweg	55 dB
Cronesteynflat – Plantijnstraat 85	Kanaalweg	54 dB
Cronesteynflat – Plantijnstraat 86	Kanaalweg	54 dB
Cronesteynflat – Plantijnstraat 87	Kanaalweg	54 dB
Cronesteynflat – Plantijnstraat 88	Kanaalweg	53 dB
Cronesteynflat – Plantijnstraat 89	Kanaalweg	52 dB
Cronesteynflat – Plantijnstraat 90	Kanaalweg	50 dB
Cronesteynflat – Plantijnstraat 93	Kanaalweg	55 dB
Cronesteynflat – Plantijnstraat 94	Kanaalweg	55 dB
Cronesteynflat – Plantijnstraat 95	Kanaalweg	54 dB
Cronesteynflat – Plantijnstraat 96	Kanaalweg	54 dB
Cronesteynflat – Plantijnstraat 97	Kanaalweg	53 dB
Cronesteynflat – Plantijnstraat 98	Kanaalweg	53 dB

Tabel 4.2 Overzicht eerder vastgestelde hogere waarden

Adres	Vanwege	Vastgestelde hogere waarde
Cronesteynflat – Plantijnstraat 99	Kanaalweg	52 dB
Cronesteynflat – Plantijnstraat 100	Kanaalweg	50 dB
Cronesteynflat – Plantijnstraat 103	Kanaalweg	54 dB
Cronesteynflat – Plantijnstraat 104	Kanaalweg	54 dB
Cronesteynflat – Plantijnstraat 105	Kanaalweg	54 dB
Cronesteynflat – Plantijnstraat 106	Kanaalweg	54 dB
Cronesteynflat – Plantijnstraat 107	Kanaalweg	53 dB
Cronesteynflat – Plantijnstraat 108	Kanaalweg	53 dB
Cronesteynflat – Plantijnstraat 109	Kanaalweg	52 dB
Cronesteynflat – Plantijnstraat 110	Kanaalweg	50 dB
Cronesteynflat – Plantijnstraat 113	Kanaalweg	54 dB
Cronesteynflat – Plantijnstraat 114	Kanaalweg	54 dB
Cronesteynflat – Plantijnstraat 115	Kanaalweg	54 dB
Cronesteynflat – Plantijnstraat 116	Kanaalweg	54 dB
Cronesteynflat – Plantijnstraat 117	Kanaalweg	53 dB
Cronesteynflat – Plantijnstraat 118	Kanaalweg	53 dB
Cronesteynflat – Plantijnstraat 119	Kanaalweg	52 dB
Cronesteynflat – Plantijnstraat 120	Kanaalweg	50 dB

#### Hogere waarden Kanaalweg

Bij de vaststelling van het provinciaal inpassingsplan “RijnlandRoute” zijn er vanwege de Kanaalweg in 2014 hogere waarden vastgesteld. In 2020 is bij een inspectie van de woningen gebleken dat bij het onderzoek in 2014 een foutieve koppeling werd gelegd tussen huisnummers en rekenpunten voor de appartementen in de flat Cronestein. In 2021 is op verzoek van de provincie door Tauw BV in beeld gebracht wat de gevolgen hiervan zijn op de vastgestelde hogere waarden. Dit onderzoek is verwoord in het rapport “Reconstructietoets Cronesteinflat (Plantijnstraat)”, d.d. 31 maart 2020 van Tauw BV (kenmerk N001-1280587LVT-V03-mfv-NL). Op basis van dit onderzoek zijn de volgende conclusies te trekken:

- voor 18 huisnummers is destijds geen hogere waarde vastgesteld, terwijl er wel sprake was van een hogere waarde;
- voor 12 huisnummers had een hogere hogere waarde vastgesteld moeten worden;
- voor 38 huisnummers had een lagere hogere waarden vastgesteld moeten worden;
- voor 22 huisnummers is destijds een hogere waarde vastgesteld, terwijl er geen sprake was van een hogere waarde;
- voor 16 huisnummers zou niets wijzigen aan de hogere waarden.

Door de provincie is er voor gekozen de eerder in 2014 vastgestelde hogere waarden te blijven hanteren als uitgangspunt voor ons onderzoek in 2021. De provincie redeneert in deze dat de bewoners niet de dupe hoeven te worden van gemaakte fouten. In dit geval zorgen de in 2014 vastgestelde hogere waarden voor een strenger toetsingskader. Het herstellen van de hogere waarden zou leiden tot een minder zwaar beschermingsregime dan wanneer gebruik zou worden gemaakt van de juiste hogere waarden. In bijlage 8 is inzichtelijk gemaakt wat de gevolgen zouden zijn bij toepassing van de juiste hogere waarden op de woningen waarvoor in 2014

hogere waarden zijn vastgesteld. De notitie 'Reconstructietoets Cronesteinflat (Plantijnstraat)', met kenmerk N001-1280587LVT-V03-mfv-NL, opgesteld door Tauw is opgenomen in bijlage 9.

Bij een wijziging op of aan een bestaande weg ('reconstructie') is de ten hoogste toelaatbare geluidbelasting voor deze woningen mede afhankelijk van een eerder vastgestelde hogere waarde. Op grond van artikel 100, lid 2, Wet geluidhinder geldt namelijk de laagste van de volgende twee waarden als de ten hoogste toelaatbare:

- De heersende waarde;
- De eerder vastgestelde waarde (de "hogere waarde").

Uit de tabel in bijlage 8 blijkt dat voor veel woningen de heersende waarde als toetswaarde wordt gehanteerd. Dat is immers de laagste waarde van de twee waarden (heersende waarde en de eerder vastgestelde waarde). De ommissie uit het hogere waardenbesluit heeft voor die woningen geen invloed op de uitkomst van dit onderzoek.

Voor een aantal woningen is de in 2014 vastgestelde hogere waarde de toetswaarde. Uit de tabel blijkt dat deze hogere waarden lager zijn, dan dat zij hadden moeten zijn. In het geval dat de vastgestelde hogere waarde onbedoeld laag is, dan is dit ook meteen de ten hoogste toelaatbare geluidbelasting wanneer de heersende geluidbelasting al hoger is. Hierdoor bereken je dan een hoge geluidtoename. Ook wanneer de geluidtoename vanwege het plan zélf helemaal niet leidt tot een hoge geluidtoename. Het gevolg hiervan is dat voor een tal van woningen in de Cronesteinflat een toename van 2 dB of meer wordt berekend, als gevolg van de ommissie in 2014, en er daarbij onbedoeld sprake is van een reconstructie in de zin van de Wet geluidhinder. Dat betekent dat de initiatiefnemer wettelijk verplicht is om (wederom aanvullende) geluidmaatregelen aan de bron en overdracht in overweging te nemen. Wanneer blijkt dat verdergaande geluidmaatregelen onvoldoende soelaas bieden dan wel stuiten op overwegende bezwaren, dan kan het bevoegd gezag (wederom) een hogere waarde vaststellen. Ook geldt daarbij weer de wettelijke verplichting om nader onderzoek te doen naar de geluidbelasting in de woningen. Wanneer uit dat onderzoek blijkt dat de geluidbelasting in de woningen – uitgaande van de nieuwe hogere waarde – niet voldoet aan de wettelijke grenswaarde, dan dient de initiatiefnemer (op zijn kosten) aanvullende gevelgeluidwerende maatregelen aan te bieden aan de eigenaar van de woning. Voorbeelden van dergelijke maatregelen zijn geluidwerend glas, suskasten en een verbetering van de naad- en kierdichting. Voor de woningen waar dit het geval is, is dit niet nadelig.

Het is in geen geval zo dat voor de woningen waar nu de heersende waarde als toetswaarde geldt, eigenlijk de hogere waarde als toetswaarde zou gelden, als die juist was vastgesteld. In die zin worden de bewoners dus niet benadeeld.

In bijlage 4 en 8 is in detail weergegeven op welke wijze de hogere waarde uit 2014 van invloed is op de ten hoogste toelaatbare geluidbelasting. Zie ook paragraaf 5.3 voor een concreet rekenvoorbeeld ter illustratie.

### Bestemmingsplan “Lammenschansweg-HOF36”

Op 22 april 2021 heeft de Gemeente Leiden het ontwerp bestemmingsplan “Lammenschansweg-HOF36” (hierna “Hof36”) ter visie gelegd. Dit bestemmingsplan voorziet in de ontwikkeling van appartementen tussen de Lammenschansweg en de Kanaalweg en ligt deels binnen de wettelijke geluidzone van de N206 en Kanaalweg (zie paragraaf 3.4). De Omgevingsdienst West-Holland heeft voor deze nieuwe appartementen 12 juli 2021 hogere waarden vastgesteld vanwege de Lammenschansweg/Lammenschansplein en de Kanaalweg.

Volgens de Wet geluidhinder wordt de geluidbelasting getoetst aan de gevel van een woning (artikel 100, lid 1). Indien reeds eerder een hogere waarde voor de woning werd vastgesteld, dan is de ten hoogste toelaatbare geluidbelasting de laagste van de heersende waarde of de eerder vastgestelde hogere waarde (artikel 100, lid 2). In het kader van dit akoestisch onderzoek is allereerst onderzocht of en welke delen van het plan Lammenschansweg-HOF36 binnen de onderscheiden geluidzones vallen en of dit leidt tot het moeten uitvoeren van een formele geluidstoets:

1. Hof36 valt buiten de wettelijke geluidzone van de Lammenschansweg zoals deze op grond van artikelen 74 en 75 van de Wet geluidhinder van toepassing is (zie paragraaf 3.4 voor een visualisatie van de wettelijke geluidzone). Zodoende hoeft conform artikel 1 van de Wet geluidhinder niet te worden getoetst aan de normen uit artikel 100.
2. Hof36 ligt gedeeltelijk in de wettelijke geluidzone van de Kanaalweg. Zie paragraaf 3.4 voor een inhoudelijke toelichting en visualisatie hiervan. Dit betreft Blok A, B en E, welke aan de Lammenschansweg zijn gelegen of tussen de Lammenschansweg en de Kanaalweg in. Vanwege de Kanaalweg zijn in het hogere waardenbesluit Hof36 enkel hogere waarden opgenomen op woonblok C en D, welke niet in de wettelijke geluidzone vallen van onderhavig project.

Uit de berekeningen blijkt dat de geluidbelasting als gevolg van de Kanaalweg bij de woonblokken A, B en E, die wél in de wettelijke geluidzone zijn gelegen ten hoogste 44 dB bedraagt (zie bijlage 4). Aangezien een geluidbelasting van 48 dB (de ten hoogste toelaatbare geluidbelasting) sowieso is toegestaan op grond van artikel 100, lid 1, Wet geluidhinder, is duidelijk dat bij Hof36 aan de wettelijke norm zal worden voldaan. Er treedt geen reconstructie in de zin van de Wet geluidhinder op, en geluidmaatregelen hoeven niet in overweging te worden genomen. Hogere waarden hoeven evenmin te worden vastgesteld.

3. Hof36 ligt geheel binnen de zone van de N206. Uit de berekeningen blijkt dat de geluidbelasting van de appartementen van Hof36 ten hoogste 49,24 dB bedraagt als gevolg van de N206 (zie ook paragraaf 5.3). Aangezien een geluidbelasting van 48 dB (de ten hoogste toelaatbare geluidbelasting) sowieso is toegestaan op grond van artikel 100, lid 1, Wet geluidhinder, kan de geluidtoename ten hoogste  $49,24 - 48 = 1,24$  dB bedragen. De geluidstoename bedraagt daarmee ten hoogste 1 dB, en daarom treedt er geen reconstructie in de zin van de Wet geluidhinder op.

## 5 Resultaten en toetsing

Met behulp van het rekenmodel is de geluidbelasting op de woningen binnen het onderzoeksgebied berekend vanwege het wegverkeer op de N206 Europaweg, de Lammenschansweg/Lammenschansplein en de Kanaalweg. Dit is berekend voor de jaren 2022 (heersend) en 2036 (toekomstig met plan).

In eerste instantie is getoetst of er sprake is van een reconstructie in de zin van de Wet geluidhinder. Het betreft een reconstructie bij een toename van 2 dB of meer van elke afzonderlijke weg voor de toekomstige plansituatie zonder aanvullende geluidmaatregelen. Wel is direct rekening gehouden met maatregelen die onderdeel zijn van het plan. In de plansituatie is daardoor wel al uitgegaan van een wegdektype SMA 0/8 binnen de werkgrenzen. Ook zijn de afscherpende maatregelen in de vorm van twee geluidschermen aan weerszijde van de N206 meegenomen. Deze zijn afkomstig uit het akoestisch onderzoek horende bij het PIP RijnlandRoute (uitgevoerd door Tauw, d.d. 20 november 2014), waarover reeds een besluit is genomen. Daarnaast zijn deze geborgd in het Moederplan en maken daarmee direct onderdeel uit van het wegontwerp.

Er is sprake van een reconstructie in de zin van de Wet geluidhinder wanneer de geluidbelasting in de plansituatie vanwege een weg met 2 dB of meer toeneemt ten opzichte van de ten hoogste toelaatbare geluidbelasting (met een ondergrens van 48 dB).

### 5.1 N206 Europaweg

Uit de reconstructietoets blijkt dat vanwege de wijziging aan de N206 Europaweg nergens een toename in geluidbelasting van 2 dB of meer optreedt. Hiermee is er geen sprake van een reconstructie in de zin van de Wet geluidhinder. Uit de berekeningsresultaten blijkt dat op de gevels van de bestaande woningen binnen de geluidzone de geluidbelasting ten hoogste 66 dB bedraagt, inclusief aftrek ex artikel 110g Wet geluidhinder. Deze geluidbelasting wordt bereikt op de Vrouwenweg 57, waar tevens een afname van het geluid wordt berekend ten gevolge van de wijzigingen. De volledige berekeningsresultaten op alle woningen binnen de zone van de te wijzigen weggedeelten per ontvangerpunt en -hoogte zijn weergegeven in bijlage 2.

In de onderstaande tabel worden de maatgevende berekeningsresultaten weergegeven voor de woningen binnen de zone van de N206 Europaweg, waar het grootste verschil wordt berekend tussen de heersende situatie en de plansituatie.

Tabel 5.1: Rekenresultaten wijziging op of N206, inclusief aftrek artikel 110g Wet geluidhinder

Adres	Geluidbelasting [dB]		
	Heersend 2022	Plan 2036	Vershil Heersend - Plan
Delftse Jaagpad 15	50,15	50,71	0,56
Lammenschansplein 6 t/m 28	48,42	49,02	0,60
Vlietweg 6	53,88	54,72	0,84

## 5.2 Lammenschansweg/Lammenschansplein

Uit de reconstructietoets blijkt dat vanwege de wijziging aan de Lammenschansweg/Lammenschansplein nergens een toename in geluidbelasting van 2 dB of meer optreedt. Hiermee is er geen sprake van een reconstructie in de zin van de Wet geluidhinder. Uit de berekeningsresultaten blijkt dat op de gevels van de bestaande woningen binnen de geluidzone de geluidbelasting ten hoogste 60 dB bedraagt, inclusief aftrek ex artikel 110g Wet geluidhinder. De volledige berekeningsresultaten op alle woningen binnen de zone van de te wijzigen weggedeelten per ontvangerpunt en -hoogte zijn weergegeven in bijlage 3.

In de onderstaande tabel worden de maatgevende berekeningsresultaten weergegeven voor de woningen binnen de zone van de Lammenschansweg/Lammenschansplein, waar het grootste verschil wordt berekend tussen de heersende situatie en de plansituatie.

**Tabel 5.2: Rekenresultaten wijziging Lammenschansweg/Lammenschansplein, inclusief aftrek artikel 110g Wet geluidhinder**

Adres	Geluidbelasting [dB]		
	Heersend 2022	Plan 2036	Vershil Heersend - Plan
Appartementencomplex Lammenschansweg 327 t/m 373	56,73	58,05	1,32
Cronesteynflat – Plantijnstraat 11	53,60	54,82	1,22
Cronesteynflat – Plantijnstraat 21	53,94	55,16	1,22
Cronesteynflat – Plantijnstraat 31	54,07	55,27	1,20
Cronesteynflat – Plantijnstraat 41	54,06	55,25	1,19
Cronesteynflat – Plantijnstraat 51	54,01	55,19	1,18
Cronesteynflat – Plantijnstraat 61	53,97	55,14	1,17
Cronesteynflat – Plantijnstraat 71	53,90	55,04	1,14
Cronesteynflat – Plantijnstraat 81	53,47	54,65	1,18
Cronesteynflat – Plantijnstraat 91	53,15	54,34	1,19
Cronesteynflat – Plantijnstraat 101	52,90	54,10	1,20
Cronesteynflat – Plantijnstraat 111	52,66	53,83	1,17
Cronesteynflat – Plantijnstraat 121	52,38	53,52	1,14

## 5.3 Kanaalweg

Uit de reconstructietoets blijkt dat vanwege de Kanaalweg een toename in geluidbelasting van 2 dB of meer optreedt bij 55 woningen. Voor deze woningen is sprake van een reconstructie in de zin van de Wet geluidhinder. Bij 2 van deze 55 woningen bedraagt de toename meer dan de 'maximaal toegestane toename' van 5 dB. Deze woningen bevinden zich enkel in de Cronesteynflat, ten noorden van de Kanaalweg.



De reconstructie is niet zozeer een direct gevolg van de voorgestelde wijzigingen, maar is grotendeels te verklaren uit de toepassing van nieuwe verkeersmodellen met ook een voorziene verkeerstoename op de Kanaalweg tussen de heersende situatie en toekomstige plansituatie. Deze toename is overigens niet één op één te wijden aan de wijzigingen aan de N206 Europaweg, Lammenschansweg en/of de Kanaalweg, maar betreft een autonome verkeersgroei. Binnen de grenzen van de fysieke wijzigingen aan de wegen is die geprognoseerde verkeerstoename meegenomen in de geluidtoets. De akoestisch impact van de fysieke wijzigingen zelf is nihil.

In de onderstaande tabel worden de maatgevende berekeningsresultaten weergegeven voor de woningen binnen de zone van de Kanaalweg, waar het grootste verschil wordt berekend tussen de heersende situatie en de plansituatie. Om te kunnen verklaren of de reconstructie wordt bepaald door het voorgenomen plan, of door de (foutieve) vastgestelde hogere waarde uit 2014, zijn twee extra kolommen toegevoegd. Het verschil in geluidbelasting wordt bepaald door de laagste waarde van “de heersende waarde” of de “hogere waarde 2014” ten opzichte van de toekomstige waarde. In de tweede en derde kolom is met lichtblauw aangegeven welke waarde maatgevend is voor de verschilberekening. In de vierde kolom zijn de hogere waarden opgenomen die in 2014 daadwerkelijk vastgesteld hadden moeten worden. Voor een aantal woningen blijkt dat deze hogere waarden lager zijn dan ze hadden moeten zijn. De toetswaarde is daarmee strenger, dan wanneer in 2014 een juiste hogere waarde zou zijn vastgesteld. Hierdoor wordt eerder een reconstructie in de zin van de Wet geluidhinder bereikt. Dat is voor de bewoners niet nadelig, want dan worden deze meegenomen in het maatregelen onderzoek.

Tabel 5.3: Rekenresultaten wijziging Kanaalweg, inclusief aftrek artikel 110g Wet geluidhinder

Adres (allen in de Cronesteynflat)	Geluidbelasting [dB]				
	Heersend 2022	Hogere waarden 2014	Hogere waarden indien juist vastgesteld	Plan 2036	Vershil Heersend - Plan
Plantijnstraat 18	55,25	53	56	56,73	3,73
Plantijnstraat 19	54,20	53	*	55,74	2,74
Plantijnstraat 20	53,96	50	*	55,51	<b>5,51</b>
Plantijnstraat 22	49,92	--	52	51,42	1,50
Plantijnstraat 28	55,20	54	56	56,67	2,67
Plantijnstraat 29	54,22	53	*	55,75	2,75
Plantijnstraat 30	53,99	50	*	55,54	<b>5,54</b>
Plantijnstraat 32	49,88	--	52	51,38	1,50
Plantijnstraat 38	55,07	54	55	56,57	2,57
Plantijnstraat 39	54,12	53	*	55,67	2,67
Plantijnstraat 40	53,90	50	*	55,46	5,46
Plantijnstraat 42	49,81	--	52	51,32	1,51
Plantijnstraat 48	54,88	53	55	56,39	3,39
Plantijnstraat 49	53,98	53	*	55,53	2,53
Plantijnstraat 50	53,77	50	*	55,33	5,33
Plantijnstraat 52	49,73	--	52	51,24	1,51
Plantijnstraat 58	54,65	53	55	56,16	3,16
Plantijnstraat 59	53,80	53	*	55,34	2,34
Plantijnstraat 60	53,59	50	*	55,15	5,15

Tabel 5.3: Rekenresultaten wijziging Kanaalweg, inclusief aftrek artikel 110g Wet geluidhinder

Adres (allen in de Cronesteynflat)	Geluidbelasting [dB]				
	Heersend 2022	Hogere waarden 2014	Hogere waarden indien juist vastgesteld	Plan 2036	Vershil Heersend - Plan
Plantijnstraat 62	49,62	--	52	51,13	1,51
Plantijnstraat 68	54,38	53	55	55,89	2,89
Plantijnstraat 69	53,58	53	*	55,14	2,14
Plantijnstraat 70	53,39	50	*	54,96	4,96
Plantijnstraat 72	49,50	--	52	51,01	1,51
Plantijnstraat 73	50,14	55	52	51,64	1,50
Plantijnstraat 78	53,64	53	55	55,18	2,18
Plantijnstraat 79	53,35	53	*	54,90	1,90
Plantijnstraat 80	53,17	50	*	54,74	4,74
Plantijnstraat 82	49,36	--	51	50,88	1,52
Plantijnstraat 83	49,99	55	52	51,49	1,50
Plantijnstraat 87	52,53	54	54	54,03	1,50
Plantijnstraat 88	53,77	53	55	55,28	2,28
Plantijnstraat 89	53,10	52	*	54,66	2,66
Plantijnstraat 90	52,93	50	*	54,51	4,51
Plantijnstraat 92	49,21	--	51	50,73	1,52
Plantijnstraat 97	52,28	53	54	53,79	1,51
Plantijnstraat 98	53,44	53	55	54,95	1,95
Plantijnstraat 99	52,84	52	*	54,40	2,40
Plantijnstraat 100	52,68	50	*	54,26	4,26
Plantijnstraat 102	49,05	--	51	50,57	1,52
Plantijnstraat 103	49,65	54	52	51,15	1,50
Plantijnstraat 107	52,02	53	53	53,53	1,51
Plantijnstraat 108	53,09	53	54	54,60	1,60
Plantijnstraat 109	52,56	52	*	54,13	2,13
Plantijnstraat 110	52,42	50	*	54,00	4,00
Plantijnstraat 112	48,88	--	51	50,40	1,52
Plantijnstraat 117	51,75	53	53	53,26	1,51
Plantijnstraat 118	52,41	53	54	53,97	1,56
Plantijnstraat 119	52,28	52	*	53,85	1,85
Plantijnstraat 120	52,16	50	*	53,74	3,74
Plantijnstraat 124	48,13	--	50	49,75	1,62
Plantijnstraat 125	48,42	--	50	50,03	1,61
Plantijnstraat 126	48,57	--	50	50,20	1,63
Plantijnstraat 127	48,59	--	50	50,27	1,68
Plantijnstraat 128	48,49	--	50	50,23	1,74

\* Uit de heranalyse uit 2021 van Tauw bleek dat hier eigenlijk geen hogere waarde noodzakelijk zou zijn geweest.

*N.B. Uit de tabel valt op te maken dat de relatief hoge toenames worden veroorzaakt door de vastgestelde hogere waarde in 2014. Zo is bijvoorbeeld af te lezen dat bij Plantijnstraat 80 het projecteffect 1,57 dB bedraagt (54,74-53,17). Echter door de te laag vastgestelde hogere waarde van 50 dB uit 2014 wordt een toename berekend van 4,74 dB. Indien de hogere waarden in 2014 juist waren vastgesteld, dan was voor dit adres geen hogere waarde afgegeven, waardoor de toename in dit onderzoek zou worden bepaald door de heersende waarde van 53,17 dB. Voor de woningen waar de heersende waarde maatgevend is, heeft de omissie uit het hogere waardenbesluit geen invloed op de uitkomst van dit onderzoek.*

*Het projecteffect bedraagt in werkelijkheid gemiddeld circa 1,6 dB. Dit is onder andere af te lezen bij die adressen waarvoor in 2014 geen hogere waarde werd vastgesteld. Een toename van circa 1,6 dB betekent echter nog steeds dat sprake is van een reconstructie in de zin van de Wet geluidhinder.*

Gelet op het feit dat sprake is van een reconstructie en de overschrijding van de maximaal vast te stellen hogere waarde bij Plantijnstraat 20 en 30, dient te worden onderzocht of en in hoeverre maatregelen de toekomstige geluidbelasting kan reduceren tot de ten hoogste toelaatbare geluidbelasting, met als ondergrens 48 dB. Het onderzoek naar maatregelen is in hoofdstuk 6 weergegeven. De volledige berekeningsresultaten voor alle woningen binnen de zone van de te wijzigen weggedeelten per ontvangerpunt en -hoogte zijn weergegeven in bijlage 4.

## 6 Maatregelen

In artikel 110a en 111 van de Wet geluidhinder, is aangegeven onder welke voorwaarden hogere waarden kunnen worden vastgesteld. Er kan uitsluitend een hogere waarde worden vastgesteld indien toepassing van maatregelen, gericht op het terugbrengen van de geluidbelasting vanwege een weg, onvoldoende doeltreffend zijn dan wel overwegende bezwaren ontmoeten van stedenbouwkundige, verkeerskundige, vervoerskundige, landschappelijke of financiële aard. Indien blijkt dat geluidbeperkende maatregelen onvoldoende soelaas bieden, dan kan het bevoegd gezag hogere waarden vaststellen voor de betreffende geluidgevoelige bestemmingen.

Om de geluidbelasting vanwege een weg te beperken, kunnen o.a. de volgende maatregelen worden getroffen:

- Maatregelen aan de bron door middel van het toepassen van een geluidreducerende wegdekverharding;
- Maatregelen in het overdrachtsgebied door middel van het toepassen van een geluidscherm/grondwal;
- Maatregelen aan de ontvanger, bijvoorbeeld het verbeteren van de gevelgeluidwering.

In paragraaf 5.3 is vastgesteld dat enkel vanwege de aanpassing aan de Kanaalweg een reconstructie in de zin van de Wet geluidhinder optreedt. Voor deze woningen is onderzocht in hoeverre door het treffen van maatregelen de toename in de geluidbelasting gereduceerd kan worden. Het streven is daarbij om de geluidbelasting terug te brengen tot de ten hoogste toelaatbare geluidbelasting. Het is mogelijk dat er geen doelmatige bron- en/of schermmaatregelen kunnen worden getroffen (bezwaren van financiële aard) of dat de geluidbelasting met de maatregelen niet tot de ten hoogste toelaatbare geluidbelasting kan worden gereduceerd. In dat geval wordt er voor de woningen waar nog sprake is van een overschrijding van de ten hoogste toelaatbare geluidbelasting, een onderzoek naar de gevelwering uitgevoerd, en indien aan de orde aanvullende gevelgeluidwering aangeboden. Voor deze woningen waar nog sprake is van een overschrijding van de grenswaarde dient het bevoegd gezag dan wel een hogere waarde vast te stellen.

### 6.1 Afweging maatregelen Kanaalweg

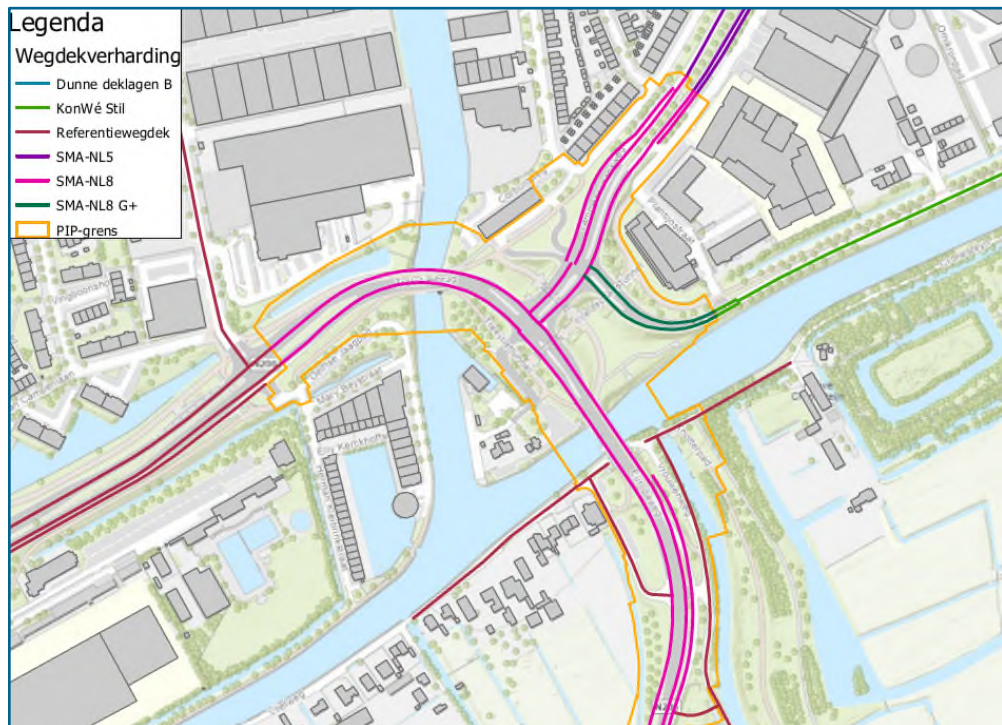
#### 6.1.1 Bronmaatregelen

Vanwege de wijzigingen aan de Kanaalweg treedt bij 57 woningen een reconstructie in de zin van de Wet geluidhinder op. Voor 2 van de 57 woningen is tevens sprake van een overschrijding van de maximaal vast te stellen hogere waarde. Het reconstructie-effect treedt enkel op bij woningen in de Cronesteynflat aan de Plantijnstraat. Voor deze woningen is onderzocht of de geluidbelasting met een bronmaatregel kan worden teruggebracht tot de grenswaarde. De flat is aan de noordzijde, in de bocht van de Kanaalweg gelegen. De appartementen waarvoor een reconstructie-effect is berekend liggen allen aan de zuidwestzijde van de Cronesteynflat.

Bij de eerste bepaling of sprake is van een reconstructie, is binnen het te wijzigen deel op onder andere de Kanaalweg reeds uitgegaan van wegdektype SMA-NL8. Deze bronmaatregel maakt al onderdeel uit van het plan en ontwerp. Om inzicht te krijgen in het effect van een meer

geluidreducerende bronmaatregelen, is in eerste instantie als maatregel het geluidreducerend wegdektype SMA-NL 8G+ doorgerekend. Dit wegdektype is namelijk toe te passen op een locatie waar wringend verkeer plaatsvindt. De bronmaatregel is toegepast over een totale lengte van circa 135 m. Dit is tevens de lengte van het te wijzigen deel van de Kanaalweg binnen de werkgrenzen.

Een beperkende factor in de toepassing van bronmaatregelen is de gevoeligheid van stil asfalt voor wringend verkeer. Als gevolg van bijvoorbeeld remmend en optrekkend verkeer wordt dit type asfalt letterlijk kapotgereden. Deze situatie is hier ook van toepassing. Het is ook daarom dat er in afstemming met de beheerder (gemeente Leiden) vooralsnog is gekozen voor toepassing van het wegdektype SMA-NL8 G+ en niet voor stillere (kwetsbaardere) wegdektypen zoals Dunne Deklagen B of ZSA-SD. In afbeelding 6.1 is de locatie weergegeven waar de bronmaatregelen op de Kanaalweg worden toegepast.



Afbeelding 6.1 Locatie toe te passen bronmaatregel SMA-NL8 G+ op de Kanaalweg

In tabel 6.1 is het effect van de bronmaatregelen weergegeven. Hierin is aangegeven bij hoeveel woningen een reconstructie in de zin van de Wet geluidhinder wordt berekend, en wat de hoogst berekende geluidbelasting is op deze woningen in de Cronesteynflat.

Tabel 6.1 Effect toe te passen bronmaatregelen op Kanaalweg

Omschrijving bronmaatregelen	Aantal Hogere waarden	Hoogste geluidbelasting [dB]	Overschrijding maximaal vast te stellen hogere waarde?
Plansituatie zonder maatregelen	55	57	Ja (2 adressen)
Plansituatie met SMA-NL8 G+	29	55	Nee
Plansituatie met Dunne Deklagen Type B	24	54	Nee
Plansituatie met ZSA-SD	13	54	Nee

Uit de rekenresultaten blijkt dat door het nemen van een bronmaatregel de overschrijding van de maximaal te ontheffen toename van 5 dB, wordt weggenomen. In alle gevallen blijven er nog wel hogere waarden over. Een overzicht van de rekenresultaten op alle ontvangerpunten en –hoogtes is in bijlage 4 (SMA-NL8 G+), 5 (Dunne Deklagen type B) en 6 (ZSA-SD) opgenomen.

### 6.1.2 Overdrachtsmaatregelen

Uit het akoestisch onderzoek horende bij het PIP RijnlandRoute (uitgevoerd door Tauw, d.d. 20 november 2014) is gebleken dat maatregelen in de vorm van een geluidscherm langs de Kanaalweg stuit op bezwaren van stedenbouwkundige aard vanuit het landschappelijk plan. Er treedt namelijk een reconstructie op in de zin van de Wet geluidhinder op de Cronesteynflat, wat tevens op hogere verdiepingen optreedt. Er zouden dusdanig hoge schermen nodig zijn om de geluidbelasting te reduceren, dat dit niet wenselijk is. Om deze reden is onderzoek naar overdrachtsmaatregelen langs de Kanaalweg buiten beschouwing gelaten.

## 6.2 Geoptimaliseerde maatregelen vanwege Gemeentelijk beleid

Op basis van het gemeentelijk beleid zijn aanvullende bronmaatregelen doorgerekend voor het Lammenschansplein en de Lammenschansweg. In het geluidnota van de gemeente Leiden is namelijk opgenomen dat waar het nodig en mogelijk is, de gemeente een geluidreducerende wegdekverharding aanbrengt met een  $C_{wegdek}$  (geluidreductie) van ten minste 3 dB op wegen met een snelheid van 50 km/u. Ook heeft de gemeente Leiden in het Actieplan Omgevingslawaaai 2018-2023 opgenomen dat de gemeente een geluidreducerende wegdekverharding zal toepassen op de Lammenschansweg. Daarnaast geeft de gemeente aan dat zij bij voorkeur een wegdekverharding aanbrengt van het type SMA-NL8 G+, aangezien dit relatief goed bestand is tegen wringend verkeer (zie paragraaf 2.6).

Vanwege de fysieke wijzigingen op de Lammenschansweg/Lammenschansplein, wordt de wegdekverharding ter plaatse sowieso nieuw aangebracht binnen de werkgrens. Daarnaast sluit het Lammenschansplein aan op de Kanaalweg, waar tevens SMA-NL8 G+ als bronmaatregel is voorgesteld. Om deze reden dragen wij een optimalisatie voor om de Lammenschansweg/Lammenschansplein aanvullend te voorzien van de wegverharding SMA-NL8 G+.

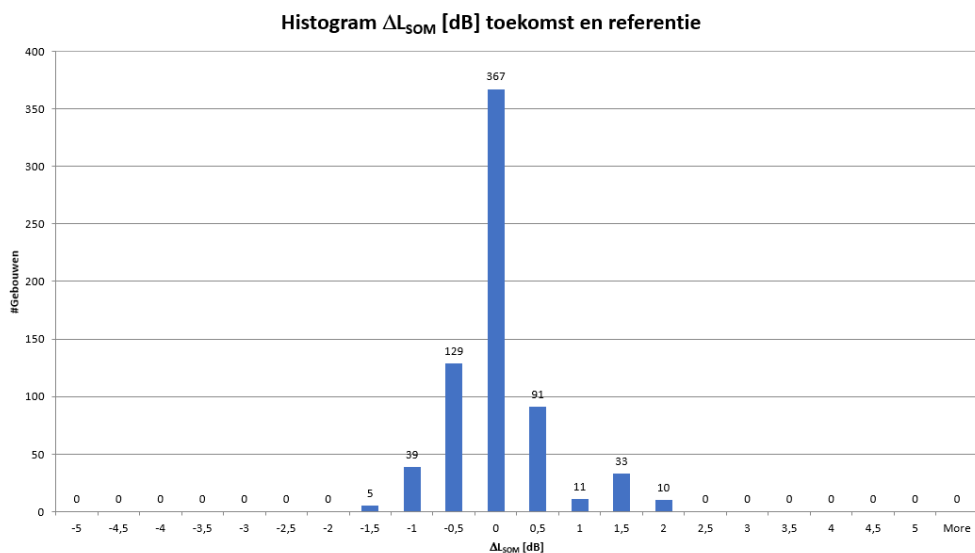
Dit heeft voornamelijk verlagend effect op het gecumuleerde geluidniveau in de omgeving. Het is niet van invloed op het aantal vast te stellen hogere waarden vanwege de Kanaalweg. Deze optimalisatiemaatregel is meegenomen in de cumulatieberekening.

### 6.3 Cumulatie

Indien een geluidgevoelig object waarvoor een hogere waarde wordt vastgesteld ook in de wettelijke geluidzone van een of meerdere andere geluidbronnen ligt, dan kan het bevoegd gezag een hogere waarde enkel vaststellen voor zover de gecumuleerde geluidbelastingen naar hun oordeel niet leidt tot een onaanvaardbare geluidbelasting (artikel 110a, lid 6, Wet geluidhinder). Er is geen kwantitatieve norm of grenswaarde voor de beoordeling van cumulatie. Voor de woningen waarvoor een hogere waarde benodigd is, is de cumulatieve geluidbelasting  $L_{CUM}$  inzichtelijk gemaakt conform de regels uit bijlage I van het "Reken- en meetvoorschrift geluid 2012". De aftrek op grond van artikel 110g Wet geluidhinder is hierop niet toegepast.

Er is in dit geval enkel sprake van cumulatie vanwege wegverkeersgeluid. Bij het bepalen van de gecumuleerde geluidbelasting is rekening gehouden met de plansituatie in het peiljaar 2036, inclusief de geoptimaliseerde geluidmaatregelen (zie paragraaf 6.2). Hierbij is op de Kanaalweg uitgegaan van de bronmaatregel SMA-NL8 G+.

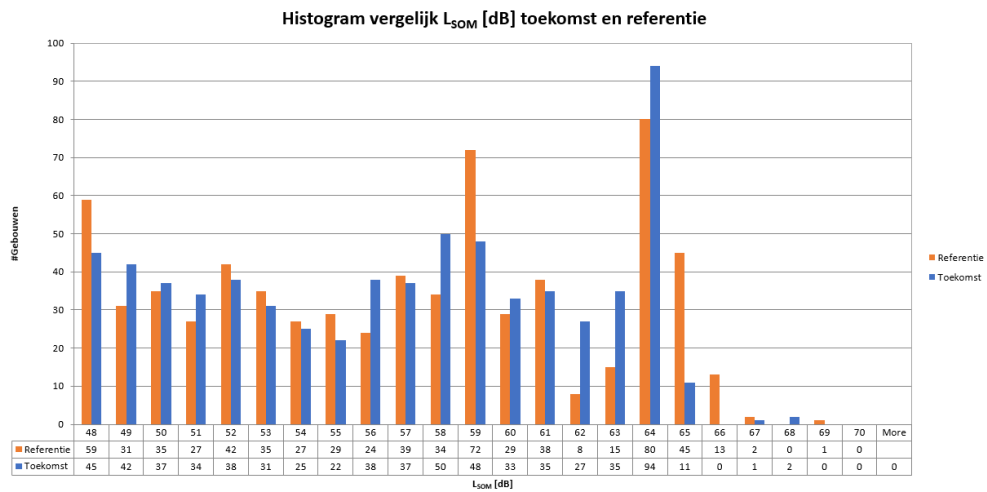
In afbeelding 6.2 wordt een histogram getoond waarin inzichtelijk is gemaakt bij hoeveel geluidgevoelige objecten binnen de onderzoekszone, de gesommeerde geluidbelasting toe- of afneemt, of gelijk blijft. Hierbij is de gesommeerde geluidbelasting vanwege wegverkeer in de referentiesituatie afgezet tegen de gesommeerde geluidbelasting in de toekomstige situatie inclusief geoptimaliseerde maatregelen.



**Afbeelding 6.2 Berekende toe- of afname (afgerond) gesommeerde geluidbelasting vanwege wijzigingen**

Uit de resultaten blijkt dat de toename in gesommeerde geluidbelasting beperkt is. Over het algemeen blijft de gesommeerde geluidbelasting gelijk en neemt het bij iets meer geluidgevoelige gebouwen af dan dat het toeneemt. Deze range zit tussen de -1,86 dB en +1,58 dB (onafgerond). Door geluidspecialisten wordt algemeen verondersteld dat een toename van 1,58 dB net niet waarneembaar is. Doorgaans wordt dit acceptabel geacht.

In afbeelding 6.3 wordt nog een histogram getoond, waarin het aantal geluidgevoelige gebouwen inzichtelijk wordt gemaakt per gesommeerde geluidbelasting. Dit is inzichtelijk gemaakt voor zowel de referentiesituatie als de toekomstige situatie.



**Afbeelding 6.3 Aantal geluidgevoelige objecten per gesommeerde geluidbelasting**

Uit afbeelding 6.3 blijkt dat het aantal geluidgevoelige gebouwen binnen de getoonde gesommeerde geluidbelasting tot en met 64 dB in gelijke mate af- of toeneemt. Het aantal geluidgevoelige objecten boven de hoge gesommeerde geluidbelasting van 65 dB, gaat van 16 naar 3. Dit is een verbetering van de gesommeerde geluidbelasting daar waar de hinder het grootst is.

In Hoofdstuk 7 is een overzicht opgenomen van de per woning vast te stellen hogere waarde en de daarbij optredende cumulatieve geluidbelasting. Een overzicht van gesommeerde geluidbelasting vanwege wegverkeer voor alle woningen binnen de zone van de N206, Lammenschansweg/Lammenschansplein en de Kanaalweg is weergegeven in bijlage 7.

## 6.4 Geluidtoename buiten de begrenzing van de fysieke wijzigingen

Indien redelijkerwijs kan worden aangenomen dat de reconstructie van een weg zal leiden tot een toename van de geluidsbelasting van 2 dB of meer vanwege andere wegen dan de te reconstrueren weg of – als een weg gedeeltelijk wordt gereconstrueerd – vanwege de niet te reconstrueren gedeelten daarvan, dan dient het onderzoek tevens betrekking te hebben op die



andere wegen of de niet te reconstrueren gedeelten van de betrokken weg (artikel 99, lid 2, Wet geluidhinder).

Het onderzoek richt zich op een partiële herziening van het PIP RijnlandRoute uit 2016. Ten opzichte van het PIP RijnlandRoute worden een aantal kleine verbeteringen doorgevoerd in het wegontwerp. Het gaat dan met name om het toevoegen van een separate busstrook op een deel van de N206 en om kleine aanpassing van het wegprofiel nabij het Lammenschansplein. Deze verbeteringen op zichzelf zorgen niet voor een verkeersaantrekkende werking. Vandaar dat redelijkerwijs kan worden aangenomen dat de fysieke wijzigingen van de N206, Lammenschansweg/-plein en Kanaalweg elders niet zullen leiden tot een toename van de geluidsbelasting van 2 dB of meer.

*N.B. Bij de vaststelling van het PIP RijnlandRoute in 2016 is ook beoordeeld of de verkeersaantrekkende werking van het totale plan elders redelijkerwijs een toename van de geluidsbelasting zal veroorzaken. Uit het aan het besluit ten grondslag liggende geluidrapport ("Akoestisch onderzoek PIP RijnlandRoute" uitgevoerd door Tauw, d.d. 20 november 2014 met kenmerk R001-1222492EGT-lhl-V06-NL) blijkt dat destijds voor de Kanaalweg werd geprognoseerd dat de geluidstoename 2,2 dB zal zijn. Geadviseerd werd om de Kanaalweg te voorzien van een geluidreducerende wegdekverharding ter compensatie van deze toename. De Kanaalweg is inmiddels voorzien van een dergelijke geluidreducerende wegdekverharding (type KonWé Stil). Voor de Lammenschansweg werd destijds een geluidstoename kleiner dan 1,5 dB geprognoseerd. Op grond daarvan werd voor de Lammenschansweg geen geluidreducerende wegdekverharding geadviseerd.*

## 7 Samenvatting, conclusie en advies

Op 23 maart 2016 is het vigerende Provinciale Inpassingsplan RijnlandRoute vastgesteld door Provinciale Staten. De RijnlandRoute is een nieuwe wegverbinding tussen Katwijk, via de A44, en de A4 bij Leiden. Aanleiding voor dit plan was dat de N206 binnen Holland Rijnland als de belangrijkste oost-westverbinding in kwaliteit beduidend achterbleef bij de hoogwaardig vormgegeven noord-zuidverbindingen A4 en A44.

De N206 Europaweg is onderdeel van de RijnlandRoute. De N206 betreft het traject vanaf de A4 tot aan de aansluitingen met de Rooseveltstraat en Kanaalweg in Leiden. Bij de uitwerking van het definitieve wegontwerp voor dit deel van de RijnlandRoute is een aantal verbeteringen doorgevoerd. Het gaat met name om het toevoegen van een separate busstrook op een deel van de N206 Europaweg en om een aantal aanpassingen nabij het Lammenschansplein. Daarnaast is de PIP-grens geoptimaliseerd vanwege ontwerp optimalisaties. Deze genoemde aanpassingen zijn op grond van het vigerende PIP 'RijnlandRoute' niet mogelijk en daarom is een partiële herziening opgesteld. Naar aanleiding van de aanpassingen is tevens een akoestisch onderzoek uitgevoerd als onderbouwing van het plan.

### 7.1 Resultaten

#### N206 en Lammenschansweg

Uit het onderzoek blijkt dat de wijzigingen aan de N206 en de Lammenschansweg/Lammenschansplein voldoen aan de hiervan van toepassing zijnde geluidnorm. Er is geen sprake van een reconstructie in de zin van de Wet geluidhinder.

#### Kanaalweg

Uit het onderzoek blijkt dat vanwege de Kanaalweg een toename in geluidbelasting van 2 dB of meer plaatsvindt bij 55 woningen. Voor deze woningen is daardoor sprake van een reconstructie in de zin van de Wet geluidhinder. Bij 2 van deze 55 woningen is de berekende geluidbelasting in de plansituatie hoger dan de maximaal vast te stellen hogere waarde (toename meer dan 5 dB). De woningen waar sprake is van een reconstructie bevinden zich enkel in de Cronesteynflat, ten noorden van de Kanaalweg.

De reconstructie is niet zozeer een direct gevolg van de voorgestelde wijzigingen, maar is grotendeels te verklaren uit de toepassing van nieuwe verkeersmodellen met ook voorziene verkeerstoename op de Kanaalweg tussen de heersende situatie en de toekomstige plansituatie. Deze toename is overigens niet één op één te wijden aan de wijzigingen aan de N206 Europaweg, Lammenschansweg en/of de Kanaalweg, maar betreft een autonome verkeersgroei. Binnen de grenzen van de fysieke wijzigingen aan de wegen is die geprognosticeerde verkeerstoename meegenomen in de geluidtoets. De akoestisch impact van de fysieke wijzigingen zelf is nihil.

Gelet op de overschrijding van de grenswaarden vanwege Kanaalweg is onderzocht of er maatregelen ter beperking van het geluid mogelijk en noodzakelijk zijn.

## 7.2 Maatregelen

### Kanaalweg

Voor de 55 woningen in de Cronesteynflat, waar sprake is van een reconstructie in de zin van de Wet geluidhinder vanwege de Kanaalweg, is onderzocht of de geluidbelasting met een bronmaatregel kan worden teruggebracht tot de grenswaarde. Om inzicht te hebben in het effect van mogelijke bronmaatregelen is het geluidreducerend wegdektype SMA-NL 8G+ doorgerekend. Dit wegdektype is toe te passen op een locatie waar wringend verkeer plaatsvindt. De bronmaatregel is toegepast over een totale lengte van circa 135 m. Dit is tevens de lengte van het te wijzigen deel van de Kanaalweg binnen de werkgrenzen. Indien SMA-NL8 G+ wordt toegepast, wordt de geluidbelasting op de woningen gereduceerd. Het aantal hogere waarden op de Cronesteynflat gaat hierdoor van 55 naar 29. Ook wordt de overschrijding van de maximaal vast te stellen hogere waarde op de 2 woningen weggenomen.

Maatregelen in de vorm van een geluidscherm langs de Kanaalweg stuit op overwegende bezwaren van stedenbouwkundige aard in lijn met het landschappelijk plan en zijn verder niet onderzocht.

### Geoptimaliseerde maatregelen

Op basis van het gemeentelijk beleid zijn aanvullende bronmaatregelen doorgerekend voor het Lammenschansplein en de Lammenschansweg. De gemeente Leiden heeft in haar beleidsnota en Actieplan Omgevingslawaaï opgenomen dat waar het nodig en mogelijk is, een geluidreducerende wegdekverharding wordt aangebracht. Tevens wordt aangegeven een geluidreducerende wegdekverharding toe te passen op de Lammenschansweg. Bij voorkeur wordt het wegdektype SMA-NL8 G+ toegepast.

Vanwege de fysieke wijzigingen op de Lammenschansweg/Lammenschansplein, wordt de wegdekverharding ter plaatse sowieso nieuw aangebracht binnen de werkgrenzen. Daarnaast sluit het Lammenschansplein aan op de Kanaalweg, waar tevens SMA-NL8 G+ als bronmaatregel is voorgesteld. Om deze reden dragen wij een optimalisatie voor om de Lammenschansweg/Lammenschansplein aanvullend te voorzien van de wegverharding SMA-NL8 G+. Dit heeft voornamelijk een verlagend effect op het gecumuleerde geluidniveau in de omgeving. Het is niet van invloed op het aantal vast te stellen hogere waarden vanwege de Kanaalweg. Deze optimalisatiemaatregel is meegenomen in de cumulatieberekening.

## 7.3 Hogere waarden

Voor 29 woningen wordt na het toepassen van de bronmaatregel SMA-NL8 G+ op de Kanaalweg niet voldaan aan de ten hoogste toelaatbare geluidbelasting. Het bevoegd gezag dient voor deze woningen een hogere waarde vast te stellen. In onderstaande tabel is een overzicht van deze 29 woningen in de Cronesteynflat opgenomen met de vast te stellen hogere waarde vanwege de Kanaalweg. Tevens is de gecumuleerde geluidbelasting op deze adressen inzichtelijk gemaakt, waarbij rekening is gehouden met de geoptimaliseerde bronmaatregel (SMA-NL8 G+ op de Kanaalweg en de Lammenschansweg/Lammenschansplein). Het kan zijn dat gecumuleerde geluidbelasting van de gevel waarvoor een hogere waarde dient te worden vastgesteld lager is dan die van andere gevels. Tabel 7.1 toont de hoogst berekende gecumuleerde geluidbelasting. In bijlage 7 wordt de gecumuleerde geluidbelasting op toetspuntniveau getoond.

Tabel 7.1 Aan te vragen hogere waarden vanwege de Kanaalweg

Adres	Hogere waarde (inclusief 5 dB aftrek ex artikel 110g Wgh)	Gecumuleerde geluidbelasting (exclusief aftrek ex artikel 110g Wgh)
Plantijnstraat 18 te Leiden	55	62
Plantijnstraat 19 te Leiden	54	61
Plantijnstraat 20 te Leiden	54	61
Plantijnstraat 28 te Leiden	55	63
Plantijnstraat 29 te Leiden	54	61
Plantijnstraat 30 te Leiden	54	61
Plantijnstraat 39 te Leiden	54	61
Plantijnstraat 40 te Leiden	54	61
Plantijnstraat 48 te Leiden	54	63
Plantijnstraat 49 te Leiden	54	61
Plantijnstraat 50 te Leiden	54	61
Plantijnstraat 58 te Leiden	54	63
Plantijnstraat 59 te Leiden	54	61
Plantijnstraat 60 te Leiden	54	61
Plantijnstraat 68 te Leiden	54	63
Plantijnstraat 69 te Leiden	54	61
Plantijnstraat 70 te Leiden	54	61
Plantijnstraat 78 te Leiden	54	63
Plantijnstraat 79 te Leiden	54	61
Plantijnstraat 80 te Leiden	54	61
Plantijnstraat 89 te Leiden	53	61
Plantijnstraat 90 te Leiden	53	61
Plantijnstraat 99 te Leiden	53	61
Plantijnstraat 100 te Leiden	53	61
Plantijnstraat 109 te Leiden	53	61
Plantijnstraat 110 te Leiden	53	61
Plantijnstraat 118 te Leiden	53	63
Plantijnstraat 119 te Leiden	53	61
Plantijnstraat 120 te Leiden	53	61

#### Geluidwering van de gevel

Voor de woningen waarvoor Gedeputeerde Staten van de provincie Zuid-Holland een hogere waarde vaststelt, dient met behulp van een gevelgeluidweringsonderzoek te worden onderzocht of deze woningen aan de wettelijke geluidgrenswaarde voor het binnenniveau kunnen voldoen.

De geluidwering van de gevel dient zodanig te zijn dat het resulterende geluidniveau in de woning niet meer bedraagt dan 33 dB als gevolg van de Kanaalweg (artikel 111b, lid 2, Wet geluidhinder).

**Bijlagen**

Model: 210720 Basismodel Huidig 2022  
Basismodellen - Rev00  
Groep: (hoofdgroep)  
Lijst van Wegen, voor rekenmethode Wegverkeerslawaa - RMW-2012

Naam	Omschr.	ISO H	ISO M.	Hdef.	Type	Cpl	Cpl W
N206	Churchilllaan (Voorschoterweg - Kennedylaan)	0,00	--	Relatief	Intensiteit	False	1,5
N206	Churchilllaan (Kennedylaan - Voorschoterweg)	0,00	--	Relatief	Intensiteit	False	1,5
N206	Churchilllaan (Vijf Meilaan- Kennedylaan)	0,00	--	Relatief	Intensiteit	False	1,5
N206	Churchilllaan (Kennedylaan - Vijf Meilaan)	0,00	--	Relatief	Intensiteit	False	1,5
Kanaalweg	Kanaalweg	0,00	--	Relatief	Intensiteit	False	1,5
Kanaalweg	Kanaalweg (Lorentzkade - Lammenschansplein)	0,00	--	Relatief	Intensiteit	False	1,5
Kanaalweg	Kanaalweg (Lammenschansplein - Lorentzkade)	0,00	--	Relatief	Intensiteit	False	1,5
Kanaalweg	Kanaalweg (Lorentzkade - Lammenschansplein)	0,00	--	Relatief	Intensiteit	False	1,5
Kanaalweg	Kanaalweg (Lammenschansplein - Lorentzkade)	0,00	--	Relatief	Intensiteit	False	1,5
N206	N206 (Hofvlietweg - Burg Detmersweg)	0,00	--	Relatief	Intensiteit	False	1,5
N206	N206 (Burg Detmersweg - Hofvlietweg)	0,00	--	Relatief	Intensiteit	False	1,5
Bus N206	Busbaan N206	0,00	--	Relatief	Intensiteit	False	1,5
Bus N206	Busbaan N206	0,00	--	Relatief	Intensiteit	False	1,5
Bus N206	Busbaan N206	0,00	--	Relatief	Intensiteit	False	1,5
Bus N206	Busbaan N206	0,00	--	Relatief	Intensiteit	False	1,5
N206	N206 (Lammenschansplein - Vrouwenweg)	0,00	--	Relatief	Intensiteit	False	1,5
N206	N206 (Vrouwenweg - Hofvlietweg)	0,00	--	Relatief	Intensiteit	False	1,5
N206	N206 (Hofvlietweg - Vrouwenweg)	0,00	--	Relatief	Intensiteit	False	1,5
N206	N206 (Vrouwenweg - Lammenschansplein)	0,00	--	Relatief	Intensiteit	False	1,5
N206	N206 (Vrouwenweg - Lammenschansplein)	0,00	--	Relatief	Intensiteit	False	1,5
N206	N206 (Vrouwenweg - Hofvlietweg)	0,00	--	Relatief	Intensiteit	False	1,5
N206	N206 (Hofvlietweg - Vrouwenweg)	0,00	--	Relatief	Intensiteit	False	1,5
N206	N206 (Vrouwenweg - Hofvlietweg)	0,00	--	Relatief	Intensiteit	False	1,5
N206	N206 (Hofvlietweg - Vrouwenweg)	0,00	--	Relatief	Intensiteit	False	1,5
N206	N206 (Lammenschansplein - Vrouwenweg)	0,00	--	Relatief	Intensiteit	False	1,5
N206	N206 (Europaweg - Van Santhorstweg)	0,00	--	Relatief	Intensiteit	False	1,5
N206	N206 (Van Santhorstweg - Europaweg)	0,00	--	Relatief	Intensiteit	False	1,5
Bus Voorsc	Busbaan Voorschoterweg	0,00	--	Relatief	Intensiteit	False	1,5
Bus Voorsc	Busbaan Voorschoterweg	0,00	--	Relatief	Intensiteit	False	1,5
N206	N206 (Rooseveltstraat - Lammenschansplein)	0,00	--	Relatief	Intensiteit	False	1,5
N206	N206 (Lammenschansplein - Rooseveltstraat)	0,00	--	Relatief	Intensiteit	False	1,5
N206	N206 (Churchilllaan - Rooseveltstraat)	0,00	--	Relatief	Intensiteit	False	1,5
N447	N447 (Churchilllaan - Brahmslaan)	0,00	--	Relatief	Intensiteit	False	1,5
N447	N447 (Brahmslaan - Churchilllaan)	0,00	--	Relatief	Intensiteit	False	1,5
N206	N206 (Rooseveltstraat - Churchilllaan)	0,00	--	Relatief	Intensiteit	False	1,5
N447	N447 (Brahmslaan - Churchilllaan)	0,00	--	Relatief	Intensiteit	False	1,5
Bus Voorsc	Busbaan Voorschoterweg	0,00	--	Relatief	Intensiteit	False	1,5
N447	N447 (Churchilllaan - Brahmslaan)	0,00	--	Relatief	Intensiteit	False	1,5
N206	N206 (Rooseveltstraat - Lammenschansplein)	0,00	--	Relatief	Intensiteit	False	1,5
N206	N206 (Lammenschansplein - Rooseveltstraat)	0,00	--	Relatief	Intensiteit	False	1,5
N206	N206 (Rooseveltstraat - Lammenschansplein)	0,00	--	Relatief	Intensiteit	False	1,5
N206	N206 (Lammenschansplein - Rooseveltstraat)	0,00	--	Relatief	Intensiteit	False	1,5
N206	N206 (Rooseveltstraat - Churchilllaan)	0,00	--	Relatief	Intensiteit	False	1,5
N206	N206 (Churchilllaan - Rooseveltstraat)	0,00	--	Relatief	Intensiteit	False	1,5
N447	N447 (Brahmslaan - Churchilllaan)	0,00	--	Relatief	Intensiteit	False	1,5
Vlietweg	Vlietweg	0,00	--	Relatief	Intensiteit	False	1,5
Vlietweg	Vlietweg	0,00	--	Relatief	Intensiteit	False	1,5
Vlietweg	Vlietweg	0,00	--	Relatief	Intensiteit	False	1,5
Vlietweg	Vlietweg	0,00	--	Relatief	Intensiteit	False	1,5
Vlietweg	Vlietweg	0,00	--	Relatief	Intensiteit	False	1,5
Vrouwenweg	Vrouwenweg	0,00	--	Relatief	Intensiteit	False	1,5
Vrouwenweg	Vrouwenweg	0,00	--	Relatief	Intensiteit	False	1,5
Vrouwenweg	Vrouwenweg	0,00	--	Relatief	Intensiteit	False	1,5
Cronesteyn	Cronesteyn	0,00	--	Relatief	Intensiteit	False	1,5
Vrouwenweg	Vrouwenweg	0,00	--	Relatief	Intensiteit	False	1,5
Bus Lammen	Busbaan Lammenschansweg	0,00	--	Relatief	Intensiteit	False	1,5
Lammenscha	Lammenschansweg (Kanaalweg - Tomatenstraat)	0,00	--	Relatief	Intensiteit	False	1,5
Lammenscha	Lammenschansplein (N206 - Kanaalweg)	0,00	--	Relatief	Intensiteit	False	1,5
Lammenscha	Lammenschansplein (Kanaalweg - N206)	0,00	--	Relatief	Intensiteit	False	1,5
Lammenscha	Lammenschansweg (Tomatenstraat - Kanaalweg)	0,00	--	Relatief	Intensiteit	False	1,5
Lammenscha	Lammenschansweg (Tomatenstraat - Kanaalweg)	0,00	--	Relatief	Intensiteit	False	1,5
Bus Lammen	Busbaan Lammenschansweg	0,00	--	Relatief	Intensiteit	False	1,5
Lammenscha	Lammenschansweg (Kanaalweg - Tomatenstraat)	0,00	--	Relatief	Intensiteit	False	1,5

Antea Group  
Info en invoergegevens

bijlage 1a  
HEERSEND

Model: 210720 Basismodel Huidig 2022  
Basismodellen - Rev00  
Groep: (hoofdgroep)  
Lijst van Wegen, voor rekenmethode Wegverkeerslawaa - RMW-2012

Naam	Helling	Wegdek	V (MR (D))	V (MR (A))	V (MR (N))	V (MR (P4))	V (LV (D))	V (LV (A))	V (LV (N))	V (LV (P4))	V (MV (D))
N206	0	W0	--	--	--	--	50	50	50	--	50
N206	0	W0	--	--	--	--	50	50	50	--	50
N206	0	W0	--	--	--	--	50	50	50	--	50
N206	0	W0	--	--	--	--	50	50	50	--	50
Kanaalweg	0	W16	--	--	--	--	50	50	50	--	50
Kanaalweg	0	W16	--	--	--	--	50	50	50	--	50
Kanaalweg	0	W0	--	--	--	--	50	50	50	--	50
Kanaalweg	0	W0	--	--	--	--	50	50	50	--	50
Kanaalweg	0	W16	--	--	--	--	50	50	50	--	50
N206	0	W0	--	--	--	--	80	80	80	80	80
N206	0	W0	--	--	--	--	80	80	80	80	80
Bus N206	0	W0	--	--	--	--	80	80	80	--	80
Bus N206	0	W0	--	--	--	--	80	80	80	--	80
Bus N206	0	W0	--	--	--	--	80	80	80	--	80
Bus N206	0	W0	--	--	--	--	50	50	50	--	50
N206	0	W0	--	--	--	--	50	50	50	--	50
N206	0	W0	50	--	--	--	50	50	50	--	50
N206	0	W0	--	--	--	--	50	50	50	--	50
N206	0	W0	--	--	--	--	50	50	50	--	50
N206	0	W0	--	--	--	--	50	50	50	--	50
N206	0	W0	--	--	--	--	80	80	80	--	80
N206	0	W0	--	--	--	--	80	80	80	--	80
N206	0	W0	--	--	--	--	80	80	80	--	80
N206	0	W0	--	--	--	--	80	80	80	--	80
N206	0	W0	--	--	--	--	50	50	50	--	50
N206	0	W0	--	--	--	--	80	80	80	--	80
N206	0	W0	--	--	--	--	80	80	80	--	80
N206	0	W0	--	--	--	--	80	80	80	--	80
N206	0	W0	--	--	--	--	50	50	50	--	50
N206	0	W0	--	--	--	--	80	80	80	--	80
N206	0	W0	--	--	--	--	80	80	80	--	80
Bus Voorsc	0	W0	--	--	--	--	50	50	50	--	50
Bus Voorsc	0	W12	--	--	--	--	70	70	70	--	70
N206	0	W0	--	--	--	--	50	50	50	--	50
N206	0	W0	--	--	--	--	50	50	50	--	50
N206	0	W0	--	--	--	--	50	50	50	--	50
N206	0	W0	--	--	--	--	70	70	70	--	70
N447	0	W12	--	--	--	--	70	70	70	--	70
N206	0	W0	--	--	--	--	50	50	50	--	50
N206	0	W0	--	--	--	--	50	50	50	--	50
N447	0	W0	--	--	--	--	70	70	70	--	70
Bus Voorsc	0	W0	--	--	--	--	70	70	70	--	70
N447	0	W12	--	--	--	--	70	70	70	--	70
N206	0	W0	--	--	--	--	50	50	50	--	50
N206	0	W0	--	--	--	--	50	50	50	--	50
N206	0	W0	--	--	--	--	50	50	50	--	50
N206	0	W0	--	--	--	--	50	50	50	--	50
N447	0	W0	--	--	--	--	70	70	70	--	70
Vlietweg	0	W0	--	--	--	--	50	50	50	30	50
Vlietweg	0	W0	--	--	--	--	30	30	30	30	30
Vlietweg	0	W0	--	--	--	--	30	30	30	50	30
Vlietweg	0	W0	--	--	--	--	30	30	30	30	30
Vlietweg	0	W0	--	--	--	--	30	30	30	50	30
Vrouwenweg	0	W0	--	--	--	--	30	30	30	30	30
Vrouwenweg	0	W0	--	--	--	--	30	30	30	30	30
Vrouwenweg	0	W0	--	--	--	--	30	30	30	30	30
Cronesteyn	0	W0	--	--	--	--	30	30	30	50	30
Vrouwenweg	0	W0	--	--	--	--	30	30	30	30	30
Bus Lammen	0	W4a	--	--	--	--	50	50	50	--	50
Lammenscha	0	W0	--	--	--	--	50	50	50	--	50
Lammenscha	0	W0	--	--	--	--	50	50	50	--	50
Lammenscha	0	W0	--	--	--	--	50	50	50	--	50
Lammenscha	0	W4a	--	--	--	--	50	50	50	--	50
Lammenscha	0	W4a	--	--	--	--	50	50	50	--	50
Bus Lammen	0	W4a	--	--	--	--	50	50	50	--	50
Lammenscha	0	W4a	--	--	--	--	50	50	50	--	50
Lammenscha	0	W4a	--	--	--	--	50	50	50	--	50



Model: 210720 Basismodel Huidig 2022  
Basismodellen - Rev00  
Groep: (hoofdgroep)  
Lijst van Wegen, voor rekenmethode Wegverkeerslawaaï - RMW-2012

Naam	V (MV (A))	V (MV (N))	V (MV (P4))	V (ZV (D))	V (ZV (A))	V (ZV (N))	V (ZV (P4))	Totaal aantal	%Int (D)	%Int (A)
N206	50	50	--	50	50	50	--	11264,48	6,69	3,19
N206	50	50	--	50	50	50	--	8717,16	6,70	3,15
N206	50	50	--	50	50	50	--	9080,12	6,69	3,16
N206	50	50	--	50	50	50	--	11678,80	6,69	3,20
Kanaalweg	50	50	--	50	50	50	--	8044,88	6,69	3,17
Kanaalweg	50	50	--	50	50	50	--	3679,48	6,69	3,17
Kanaalweg	50	50	--	50	50	50	--	4365,44	6,69	3,17
Kanaalweg	50	50	--	50	50	50	--	3679,48	6,69	3,17
Kanaalweg	50	50	--	50	50	50	--	4365,44	6,69	3,17
N206	80	80	80	75	75	75	80	17660,20	6,65	2,97
N206	80	80	80	75	75	75	80	14056,48	6,65	2,99
Bus N206	80	80	--	75	75	75	--	110,04	6,36	3,41
Bus N206	80	80	--	75	75	75	--	110,04	6,36	3,41
Bus N206	80	80	--	75	75	75	--	110,04	6,36	3,41
Bus N206	50	50	--	50	50	50	--	110,04	6,36	3,41
N206	50	50	--	50	50	50	--	20202,76	6,65	3,01
N206	50	50	--	50	50	50	--	20188,16	6,65	3,01
N206	50	50	--	50	50	50	--	20469,72	6,65	2,97
N206	50	50	--	50	50	50	--	20595,04	6,65	2,97
N206	50	50	--	50	50	50	--	20485,00	6,65	2,97
N206	80	80	--	75	75	75	--	20188,16	6,65	3,01
N206	80	80	--	75	75	75	--	20469,72	6,65	2,97
N206	80	80	--	75	75	75	--	20188,16	6,65	3,01
N206	80	80	--	75	75	75	--	20469,72	6,65	2,97
N206	50	50	--	50	50	50	--	20202,76	6,65	3,01
N206	80	80	--	75	75	75	--	10491,32	6,66	2,95
N206	80	80	--	75	75	75	--	11280,72	6,66	2,95
Bus Voorsc	50	50	--	50	50	50	--	62,00	6,45	3,23
Bus Voorsc	70	70	--	70	70	70	--	62,00	6,45	3,23
N206	50	50	--	50	50	50	--	15680,48	6,69	3,17
N206	50	50	--	50	50	50	--	17975,96	6,69	3,17
N206	50	50	--	50	50	50	--	13066,20	6,69	3,20
N447	70	70	--	70	70	70	--	6786,24	6,69	3,19
N447	70	70	--	70	70	70	--	6842,92	6,68	3,24
N206	50	50	--	50	50	50	--	15380,96	6,69	3,20
N447	70	70	--	70	70	70	--	6842,92	6,68	3,24
Bus Voorsc	70	70	--	70	70	70	--	62,00	6,45	3,23
N447	70	70	--	70	70	70	--	6786,24	6,69	3,19
N206	50	50	--	50	50	50	--	15680,48	6,69	3,17
N206	50	50	--	50	50	50	--	17975,96	6,69	3,17
N206	50	50	--	50	50	50	--	15680,48	6,69	3,17
N206	50	50	--	50	50	50	--	17975,96	6,69	3,17
N206	50	50	--	50	50	50	--	15380,96	6,69	3,20
N206	50	50	--	50	50	50	--	13066,20	6,69	3,20
N447	70	70	--	70	70	70	--	6842,92	6,68	3,24
Vlietweg	50	50	30	50	50	50	30	760,16	6,66	3,32
Vlietweg	30	30	30	30	30	30	30	760,16	6,66	3,32
Vlietweg	30	30	30	30	30	30	50	760,16	6,66	3,32
Vlietweg	30	30	30	30	30	30	30	760,16	6,66	3,32
Vlietweg	30	30	30	30	30	30	50	760,16	6,66	3,32
Vrouwenweg	30	30	30	30	30	30	30	756,92	6,65	3,34
Vrouwenweg	30	30	30	30	30	30	30	756,92	6,65	3,34
Vrouwenweg	30	30	30	30	30	30	30	756,92	6,65	3,34
Cronesteyn	30	30	30	30	30	30	50	760,16	6,66	3,32
Vrouwenweg	30	30	30	30	30	30	30	756,92	6,65	3,34
Bus Lammen	50	50	--	50	50	50	--	172,04	6,39	3,34
Lammenscha	50	50	--	50	50	50	--	8150,40	6,55	3,32
Lammenscha	50	50	--	50	50	50	--	10708,48	6,69	3,19
Lammenscha	50	50	--	50	50	50	--	12381,72	6,67	3,27
Lammenscha	50	50	--	50	50	50	--	9383,52	6,64	3,05
Lammenscha	50	50	--	50	50	50	--	9383,52	6,64	3,05
Bus Lammen	50	50	--	50	50	50	--	172,04	6,39	3,34
Lammenscha	50	50	--	50	50	50	--	8735,72	6,68	3,21

Antea Group  
Info en invoergegevens

bijlage 1a  
HEERSEND

Model: 210720 Basismodel Huidig 2022  
Basismodellen - Rev00  
Groep: (hoofdgroep)  
Lijst van Wegen, voor rekenmethode Wegverkeerslawaaï - RMW-2012

Naam	%Int (N)	%Int (P4)	%MR (D)	%MR (A)	%MR (N)	%MR (P4)	%LV (D)	%LV (A)	%LV (N)	%LV (P4)	%MV (D)	%MV (A)	%MV (N)
N206	0,87	--	--	--	--	--	92,20	96,30	89,97	--	5,53	2,69	6,12
N206	0,88	--	--	--	--	--	89,47	94,92	86,58	--	7,47	3,69	8,18
N206	0,88	--	--	--	--	--	90,15	95,27	87,42	--	6,99	3,44	7,67
N206	0,87	--	--	--	--	--	92,64	96,52	90,54	--	5,22	2,53	5,77
Kanaalweg	0,88	--	--	--	--	--	90,82	95,61	88,25	--	6,51	3,20	7,16
Kanaalweg	0,88	--	--	--	--	--	90,71	95,56	88,12	--	6,59	3,23	7,24
Kanaalweg	0,88	--	--	--	--	--	90,91	95,65	88,36	--	6,45	3,16	7,10
Kanaalweg	0,88	--	--	--	--	--	90,71	95,56	88,12	--	6,59	3,23	7,24
Kanaalweg	0,88	--	--	--	--	--	90,91	95,65	88,36	--	6,45	3,16	7,10
N206	1,04	--	--	--	--	--	91,14	95,38	88,30	--	5,70	2,83	6,42
N206	1,03	--	--	--	--	--	93,50	97,14	91,32	--	3,92	1,41	4,33
Bus N206	1,25	--	--	--	--	--	--	--	--	--	100,00	100,00	100,00
Bus N206	1,25	--	--	--	--	--	--	--	--	--	100,00	100,00	100,00
Bus N206	1,25	--	--	--	--	--	--	--	--	--	100,00	100,00	100,00
Bus N206	1,25	--	--	--	--	--	--	--	--	--	100,00	100,00	100,00
N206	1,03	--	--	--	--	--	93,67	96,74	91,56	--	4,08	1,99	4,63
N206	1,03	--	--	--	--	--	93,65	96,74	91,54	--	4,09	2,00	4,64
N206	1,03	--	--	--	--	--	91,78	96,07	89,10	--	5,11	2,17	5,68
N206	1,03	--	--	--	--	--	91,32	95,48	88,54	--	5,59	2,77	6,28
N206	1,03	--	--	--	--	--	91,79	96,07	89,12	--	5,10	2,17	5,67
N206	1,03	--	--	--	--	--	93,65	96,74	91,54	--	4,09	2,00	4,64
N206	1,03	--	--	--	--	--	91,78	96,07	89,10	--	5,11	2,17	5,68
N206	1,03	--	--	--	--	--	93,65	96,74	91,54	--	4,09	2,00	4,64
N206	1,03	--	--	--	--	--	91,78	96,07	89,10	--	5,11	2,17	5,68
N206	1,03	--	--	--	--	--	93,67	96,74	91,56	--	4,08	1,99	4,63
N206	1,04	--	--	--	--	--	89,53	94,50	86,26	--	6,74	3,37	7,53
N206	1,04	--	--	--	--	--	90,64	95,72	87,61	--	5,69	2,19	6,27
Bus Voorsc	1,21	--	--	--	--	--	--	--	--	--	100,00	100,00	100,00
Bus Voorsc	1,21	--	--	--	--	--	--	--	--	--	100,00	100,00	100,00
N206	0,88	--	--	--	--	--	91,04	95,72	88,53	--	6,35	3,11	6,99
N206	0,88	--	--	--	--	--	90,92	95,66	88,38	--	6,44	3,16	7,09
N206	0,87	--	--	--	--	--	93,16	97,02	91,08	--	4,72	2,03	5,25
N447	0,87	--	--	--	--	--	92,22	96,31	90,01	--	5,52	2,69	6,09
N447	0,86	--	--	--	--	--	96,00	98,63	94,93	--	2,58	0,75	2,60
N206	0,87	--	--	--	--	--	92,59	96,49	90,47	--	5,26	2,55	5,81
N447	0,86	--	--	--	--	--	96,00	98,63	94,93	--	2,58	0,75	2,60
Bus Voorsc	1,21	--	--	--	--	--	--	--	--	--	100,00	100,00	100,00
N447	0,87	--	--	--	--	--	92,22	96,31	90,01	--	5,52	2,69	6,09
N206	0,88	--	--	--	--	--	91,04	95,72	88,53	--	6,35	3,11	6,99
N206	0,88	--	--	--	--	--	90,92	95,66	88,38	--	6,44	3,16	7,09
N206	0,88	--	--	--	--	--	91,04	95,72	88,53	--	6,35	3,11	6,99
N206	0,88	--	--	--	--	--	90,92	95,66	88,38	--	6,44	3,16	7,09
N206	0,87	--	--	--	--	--	92,59	96,49	90,47	--	5,26	2,55	5,81
N206	0,87	--	--	--	--	--	93,16	97,02	91,08	--	4,72	2,03	5,25
N447	0,86	--	--	--	--	--	96,00	98,63	94,93	--	2,58	0,75	2,60
Vlietweg	0,85	--	--	--	--	--	100,00	100,00	100,00	--	--	--	--
Vlietweg	0,85	--	--	--	--	--	100,00	100,00	100,00	--	--	--	--
Vlietweg	0,85	--	--	--	--	--	100,00	100,00	100,00	--	--	--	--
Vlietweg	0,85	--	--	--	--	--	100,00	100,00	100,00	--	--	--	--
Vlietweg	0,85	--	--	--	--	--	100,00	100,00	100,00	--	--	--	--
Vrouwenweg	0,85	--	--	--	--	--	100,00	100,00	100,00	--	--	--	--
Vrouwenweg	0,85	--	--	--	--	--	100,00	100,00	100,00	--	--	--	--
Vrouwenweg	0,85	--	--	--	--	--	100,00	100,00	100,00	--	--	--	--
Cronesteyn	0,85	--	--	--	--	--	100,00	100,00	100,00	--	--	--	--
Vrouwenweg	0,85	--	--	--	--	--	100,00	100,00	100,00	--	--	--	--
Bus Lammen	1,24	--	--	--	--	--	--	--	--	--	100,00	100,00	100,00
Lammenscha	1,02	--	--	--	--	--	90,46	94,45	87,58	--	6,87	4,23	7,97
Lammenscha	0,87	--	--	--	--	--	92,12	96,26	89,87	--	5,59	2,72	6,18
Lammenscha	0,86	--	--	--	--	--	96,98	98,61	96,07	--	2,14	1,01	2,40
Lammenscha	1,01	--	--	--	--	--	96,63	98,29	95,46	--	2,17	1,05	2,49
Lammenscha	1,01	--	--	--	--	--	96,63	98,29	95,46	--	2,17	1,05	2,49
Bus Lammen	1,24	--	--	--	--	--	--	--	--	--	100,00	100,00	100,00
Lammenscha	0,88	--	--	--	--	--	91,39	94,78	88,63	--	6,65	4,36	8,02

Antea Group  
Info en invoergegevens

bijlage 1a  
HEERSEND

Model: 210720 Basismodel Huidig 2022  
Basismodellen - Rev00  
Groep: (hoofdgroep)  
Lijst van Wegen, voor rekenmethode Wegverkeerslawaaï - RMW-2012

Naam	%MV (P4)	%ZV (D)	%ZV (A)	%ZV (N)	%ZV (P4)	MR (D)	MR (A)	MR (N)	MR (P4)	LV (D)	LV (A)	LV (N)
N206	--	2,27	1,01	3,91	--	--	--	--	--	694,45	346,36	88,54
N206	--	3,06	1,38	5,24	--	--	--	--	--	522,24	260,47	66,59
N206	--	2,86	1,29	4,91	--	--	--	--	--	547,91	273,27	69,86
N206	--	2,14	0,95	3,69	--	--	--	--	--	723,31	360,75	92,22
Kanaalweg	--	2,67	1,20	4,59	--	--	--	--	--	488,87	243,83	62,33
Kanaalweg	--	2,70	1,21	4,64	--	--	--	--	--	223,34	111,39	28,48
Kanaalweg	--	2,64	1,18	4,54	--	--	--	--	--	265,53	132,43	33,86
Kanaalweg	--	2,70	1,21	4,64	--	--	--	--	--	223,34	111,39	28,48
Kanaalweg	--	2,64	1,18	4,54	--	--	--	--	--	265,53	132,43	33,86
N206	--	3,16	1,79	5,28	--	--	--	--	--	1070,82	500,43	161,43
N206	--	2,58	1,45	4,35	--	--	--	--	--	874,22	408,56	131,79
Bus N206	--	--	--	--	--	--	--	--	--	--	--	--
Bus N206	--	--	--	--	--	--	--	--	--	--	--	--
Bus N206	--	--	--	--	--	--	--	--	--	--	--	--
Bus N206	--	--	--	--	--	--	--	--	--	--	--	--
N206	--	2,26	1,26	3,81	--	--	--	--	--	1257,90	587,86	189,63
N206	--	2,26	1,26	3,82	--	--	--	--	--	1256,80	587,35	189,47
N206	--	3,11	1,76	5,22	--	--	--	--	--	1250,12	584,22	188,46
N206	--	3,09	1,75	5,18	--	--	--	--	--	1251,22	584,74	188,63
N206	--	3,11	1,76	5,21	--	--	--	--	--	1251,22	584,74	188,63
N206	--	2,26	1,26	3,82	--	--	--	--	--	1256,80	587,35	189,47
N206	--	3,11	1,76	5,22	--	--	--	--	--	1250,12	584,22	188,46
N206	--	2,26	1,26	3,82	--	--	--	--	--	1256,80	587,35	189,47
N206	--	3,11	1,76	5,22	--	--	--	--	--	1250,12	584,22	188,46
N206	--	2,26	1,26	3,81	--	--	--	--	--	1257,90	587,86	189,63
N206	--	3,73	2,13	6,20	--	--	--	--	--	625,27	292,21	94,26
N206	--	3,67	2,09	6,12	--	--	--	--	--	680,83	318,18	102,64
Bus Voorsc	--	--	--	--	--	--	--	--	--	--	--	--
Bus Voorsc	--	--	--	--	--	--	--	--	--	--	--	--
N206	--	2,61	1,17	4,48	--	--	--	--	--	955,13	476,37	121,78
N206	--	2,64	1,18	4,53	--	--	--	--	--	1093,60	545,43	139,43
N206	--	2,12	0,94	3,67	--	--	--	--	--	813,72	405,84	103,75
N447	--	2,26	1,01	3,90	--	--	--	--	--	418,46	208,71	53,35
N447	--	1,42	0,62	2,48	--	--	--	--	--	438,73	218,82	55,94
N206	--	2,16	0,96	3,72	--	--	--	--	--	952,04	474,83	121,39
N447	--	1,42	0,62	2,48	--	--	--	--	--	438,73	218,82	55,94
Bus Voorsc	--	--	--	--	--	--	--	--	--	--	--	--
N447	--	2,26	1,01	3,90	--	--	--	--	--	418,46	208,71	53,35
N206	--	2,61	1,17	4,48	--	--	--	--	--	955,13	476,37	121,78
N206	--	2,64	1,18	4,53	--	--	--	--	--	1093,60	545,43	139,43
N206	--	2,61	1,17	4,48	--	--	--	--	--	955,13	476,37	121,78
N206	--	2,64	1,18	4,53	--	--	--	--	--	1093,60	545,43	139,43
N206	--	2,16	0,96	3,72	--	--	--	--	--	952,04	474,83	121,39
N206	--	2,12	0,94	3,67	--	--	--	--	--	813,72	405,84	103,75
N447	--	1,42	0,62	2,48	--	--	--	--	--	438,73	218,82	55,94
Vlietweg	--	--	--	--	--	--	--	--	--	50,63	25,25	6,45
Vlietweg	--	--	--	--	--	--	--	--	--	50,63	25,25	6,45
Vlietweg	--	--	--	--	--	--	--	--	--	50,63	25,25	6,45
Vlietweg	--	--	--	--	--	--	--	--	--	50,63	25,25	6,45
Vlietweg	--	--	--	--	--	--	--	--	--	50,63	25,25	6,45
Vrouwenweg	--	--	--	--	--	--	--	--	--	50,36	25,25	6,45
Vrouwenweg	--	--	--	--	--	--	--	--	--	50,36	25,25	6,45
Vrouwenweg	--	--	--	--	--	--	--	--	--	50,36	25,25	6,45
Cronesteyn	--	--	--	--	--	--	--	--	--	50,63	25,25	6,45
Vrouwenweg	--	--	--	--	--	--	--	--	--	50,36	25,25	6,45
Bus Lammen	--	--	--	--	--	--	--	--	--	--	--	--
Lammenscha	--	2,66	1,33	4,45	--	--	--	--	--	482,71	255,59	72,77
Lammenscha	--	2,29	1,02	3,95	--	--	--	--	--	659,63	328,99	84,10
Lammenscha	--	0,88	0,38	1,53	--	--	--	--	--	800,97	399,48	102,12
Lammenscha	--	1,20	0,66	2,05	--	--	--	--	--	602,12	281,39	90,77
Lammenscha	--	1,20	0,66	2,05	--	--	--	--	--	602,12	281,39	90,77
Bus Lammen	--	--	--	--	--	--	--	--	--	--	--	--
Lammenscha	--	1,96	0,86	3,35	--	--	--	--	--	533,11	265,89	67,97

Antea Group  
Info en invoergegevens

bijlage 1a  
HEERSEND

Model: 210720 Basismodel Huidig 2022  
Basismodellen - Rev00  
Groep: (hoofdgroep)  
Lijst van Wegen, voor rekenmethode Wegverkeerslawaaï - RMW-2012

Naam	LV (P4)	MV (D)	MV (A)	MV (N)	MV (P4)	ZV (D)	ZV (A)	ZV (N)	ZV (P4)	LE (D)	63
N206	--	41,67	9,68	6,02	--	17,09	3,63	3,85	--		84,56
N206	--	43,58	10,13	6,29	--	17,87	3,80	4,03	--		84,11
N206	--	42,47	9,87	6,13	--	17,41	3,70	3,92	--		84,13
N206	--	40,73	9,46	5,88	--	16,70	3,55	3,76	--		84,60
Kanaalweg	--	35,06	8,15	5,06	--	14,38	3,05	3,24	--		83,61
Kanaalweg	--	16,23	3,77	2,34	--	6,65	1,41	1,50	--		80,24
Kanaalweg	--	18,84	4,38	2,72	--	7,72	1,64	1,74	--		80,77
Kanaalweg	--	16,23	3,77	2,34	--	6,65	1,41	1,50	--		80,08
Kanaalweg	--	18,84	4,38	2,72	--	7,72	1,64	1,74	--		80,93
N206	--	67,01	14,84	11,73	--	37,09	9,38	9,66	--		84,38
N206	--	36,61	5,91	6,25	--	24,14	6,10	6,28	--		82,92
Bus N206	--	7,00	3,75	1,38	--	--	--	--	--		67,31
Bus N206	--	7,00	3,75	1,38	--	--	--	--	--		67,31
Bus N206	--	7,00	3,75	1,38	--	--	--	--	--		67,31
Bus N206	--	7,00	3,75	1,38	--	--	--	--	--		71,39
N206	--	54,75	12,12	9,58	--	30,30	7,66	7,89	--		86,76
N206	--	54,83	12,14	9,60	--	30,35	7,67	7,90	--		86,77
N206	--	69,58	13,21	12,02	--	42,38	10,72	11,04	--		87,38
N206	--	76,52	16,94	13,39	--	42,35	10,71	11,03	--		87,49
N206	--	69,52	13,19	12,01	--	42,35	10,71	11,03	--		87,38
N206	--	54,83	12,14	9,60	--	30,35	7,67	7,90	--		84,36
N206	--	69,58	13,21	12,02	--	42,38	10,72	11,04	--		84,93
N206	--	54,83	12,14	9,60	--	30,35	7,67	7,90	--		84,36
N206	--	69,58	13,21	12,02	--	42,38	10,72	11,04	--		84,93
N206	--	54,75	12,12	9,58	--	30,30	7,66	7,89	--		86,76
N206	--	47,05	10,42	8,23	--	26,04	6,58	6,78	--		82,46
N206	--	42,77	7,27	7,35	--	27,55	6,96	7,17	--		82,64
Bus Voorsc	--	4,00	2,00	0,75	--	--	--	--	--		68,96
Bus Voorsc	--	4,00	2,00	0,75	--	--	--	--	--		67,07
N206	--	66,65	15,49	9,62	--	27,33	5,81	6,16	--		86,29
N206	--	77,42	17,99	11,18	--	31,75	6,74	7,15	--		86,91
N206	--	41,22	8,51	5,98	--	18,54	3,94	4,18	--		84,98
N447	--	25,04	5,82	3,61	--	10,27	2,18	2,31	--		79,97
N447	--	11,79	1,67	1,53	--	6,48	1,38	1,46	--		79,98
N206	--	54,06	12,56	7,80	--	22,16	4,71	4,99	--		85,81
N447	--	11,79	1,67	1,53	--	6,48	1,38	1,46	--		79,11
Bus Voorsc	--	4,00	2,00	0,75	--	--	--	--	--		65,47
N447	--	25,04	5,82	3,61	--	10,27	2,18	2,31	--		81,01
N206	--	66,65	15,49	9,62	--	27,33	5,81	6,16	--		86,29
N206	--	77,42	17,99	11,18	--	31,75	6,74	7,15	--		86,91
N206	--	66,65	15,49	9,62	--	27,33	5,81	6,16	--		86,29
N206	--	77,42	17,99	11,18	--	31,75	6,74	7,15	--		86,91
N206	--	54,06	12,56	7,80	--	22,16	4,71	4,99	--		85,81
N206	--	41,22	8,51	5,98	--	18,54	3,94	4,18	--		84,98
N447	--	11,79	1,67	1,53	--	6,48	1,38	1,46	--		79,11
Vlietweg	--	--	--	--	--	--	--	--	--		70,11
Vlietweg	--	--	--	--	--	--	--	--	--		70,11
Vlietweg	--	--	--	--	--	--	--	--	--		70,11
Vlietweg	--	--	--	--	--	--	--	--	--		70,11
Vlietweg	--	--	--	--	--	--	--	--	--		70,11
Vrouwenweg	--	--	--	--	--	--	--	--	--		70,09
Vrouwenweg	--	--	--	--	--	--	--	--	--		70,09
Vrouwenweg	--	--	--	--	--	--	--	--	--		70,09
Cronesteyn	--	--	--	--	--	--	--	--	--		70,11
Vrouwenweg	--	--	--	--	--	--	--	--	--		70,09
Bus Lammen	--	11,00	5,75	2,13	--	--	--	--	--		73,35
Lammenscha	--	36,68	11,44	6,62	--	14,21	3,59	3,70	--		83,47
Lammenscha	--	40,02	9,30	5,78	--	16,41	3,49	3,70	--		84,36
Lammenscha	--	17,68	4,11	2,55	--	7,25	1,54	1,63	--		83,50
Lammenscha	--	13,53	3,00	2,37	--	7,49	1,89	1,95	--		83,41
Lammenscha	--	13,53	3,00	2,37	--	7,49	1,89	1,95	--		83,41
Bus Lammen	--	11,00	5,75	2,13	--	--	--	--	--		73,35
Lammenscha	--	38,82	12,22	6,15	--	11,41	2,42	2,57	--		84,22

Antea Group  
Info en invoergegevens

bijlage 1a  
HEERSEND

Model: 210720 Basismodel Huidig 2022  
Basismodellen - Rev00  
Groep: (hoofdgroep)  
Lijst van Wegen, voor rekenmethode Wegverkeerslawaa - RMW-2012

Naam	LE (D) 125	LE (D) 250	LE (D) 500	LE (D) 1k	LE (D) 2k	LE (D) 4k	LE (D) 8k	LE (A) 63	LE (A) 125
N206	91,92	98,80	103,23	109,08	105,73	99,01	89,98	80,11	87,16
N206	91,60	98,69	102,63	108,16	104,88	98,18	89,54	79,38	86,56
N206	91,59	98,64	102,69	108,29	104,99	98,28	89,56	79,47	86,62
N206	91,93	98,77	103,30	109,20	105,84	99,12	90,02	80,21	87,23
Kanaalweg	90,53	97,63	101,30	105,21	102,07	95,86	88,15	79,08	85,42
Kanaalweg	87,17	94,27	97,93	101,83	98,69	92,49	84,79	75,69	82,04
Kanaalweg	88,19	95,19	99,37	105,06	101,74	95,03	86,19	76,18	83,30
Kanaalweg	87,51	94,52	98,66	104,33	101,01	94,30	85,50	75,47	82,59
Kanaalweg	87,85	94,94	98,62	102,54	99,40	93,19	85,47	76,41	82,75
N206	94,09	99,40	106,37	113,01	109,22	102,35	91,40	79,87	89,49
N206	92,52	97,82	104,95	111,94	108,14	101,27	90,21	78,51	87,98
Bus N206	79,48	84,67	89,46	92,01	88,78	82,26	72,91	64,60	76,77
Bus N206	79,48	84,67	89,46	92,01	88,78	82,26	72,91	64,60	76,77
Bus N206	79,48	84,67	89,46	92,01	88,78	82,26	72,91	64,60	76,77
Bus N206	80,14	88,20	88,07	91,50	89,44	82,99	77,34	68,68	77,42
N206	93,98	100,68	105,57	111,52	108,13	101,39	92,14	82,34	89,28
N206	93,98	100,69	105,57	111,52	108,13	101,39	92,14	82,34	89,28
N206	94,68	101,58	106,08	111,75	108,40	101,68	92,74	82,65	89,63
N206	94,83	101,77	106,15	111,79	108,45	101,74	92,86	82,82	89,88
N206	94,68	101,58	106,09	111,75	108,40	101,68	92,74	82,65	89,63
N206	94,05	99,33	106,43	113,49	109,70	102,82	91,75	80,09	89,71
N206	94,58	99,90	106,92	113,63	109,84	102,97	91,99	80,40	89,93
N206	94,05	99,33	106,43	113,49	109,70	102,82	91,75	80,09	89,71
N206	94,58	99,90	106,92	113,63	109,84	102,97	91,99	80,40	89,93
N206	93,98	100,68	105,57	111,52	108,13	101,39	92,14	82,34	89,28
N206	92,18	97,51	104,41	110,81	107,02	100,16	89,27	77,83	87,45
N206	92,26	97,60	104,59	111,10	107,30	100,44	89,51	77,95	87,41
Bus Voorsc	77,71	85,77	85,64	89,07	87,01	80,56	74,91	65,95	74,69
Bus Voorsc	77,97	83,57	85,67	87,07	83,87	78,77	70,97	64,06	74,96
N206	93,71	100,69	104,89	110,60	107,28	100,57	91,71	81,72	88,82
N206	94,34	101,33	105,51	111,20	107,88	101,17	92,34	82,33	89,44
N206	92,26	99,03	103,72	109,66	106,29	99,56	90,38	80,55	87,49
N447	89,11	94,70	101,14	107,69	104,01	97,18	86,55	75,67	84,66
N447	87,84	93,19	100,08	103,03	97,59	92,79	83,56	75,80	83,14
N206	93,15	99,99	104,50	110,40	107,05	100,32	91,23	81,41	88,43
N447	88,02	93,42	100,42	107,57	103,86	97,00	86,10	75,14	83,88
Bus Voorsc	76,67	82,67	86,07	88,87	85,97	79,47	71,17	62,46	73,66
N447	89,37	94,83	100,80	103,42	98,27	93,40	84,43	76,49	84,43
N206	93,71	100,69	104,89	110,60	107,28	100,57	91,71	81,72	88,82
N206	94,34	101,33	105,51	111,20	107,88	101,17	92,34	82,33	89,44
N206	93,71	100,69	104,89	110,60	107,28	100,57	91,71	81,72	88,82
N206	94,34	101,33	105,51	111,20	107,88	101,17	92,34	82,33	89,44
N206	93,15	99,99	104,50	110,40	107,05	100,32	91,23	81,41	88,43
N206	92,26	99,03	103,72	109,66	106,29	99,56	90,38	80,55	87,49
N447	88,02	93,42	100,42	107,57	103,86	97,00	86,10	75,14	83,88
Vlietweg	76,55	81,20	89,59	96,75	93,19	86,37	75,46	67,09	73,53
Vlietweg	73,11	77,27	86,42	92,11	88,82	82,09	71,71	67,09	70,09
Vlietweg	73,11	77,27	86,42	92,11	88,82	82,09	71,71	67,09	70,09
Vlietweg	73,11	77,27	86,42	92,11	88,82	82,09	71,71	67,09	70,09
Vlietweg	73,11	77,27	86,42	92,11	88,82	82,09	71,71	67,09	70,09
Vrouwenweg	73,09	77,25	86,40	92,09	88,80	82,07	71,69	67,09	70,09
Vrouwenweg	73,09	77,25	86,40	92,09	88,80	82,07	71,69	67,09	70,09
Vrouwenweg	73,09	77,25	86,40	92,09	88,80	82,07	71,69	67,09	70,09
Cronesteyn	73,11	77,27	86,42	92,11	88,82	82,09	71,71	67,09	70,09
Vrouwenweg	73,09	77,25	86,40	92,09	88,80	82,07	71,69	67,09	70,09
Bus Lammen	82,10	90,16	90,04	93,47	91,40	84,96	79,30	70,54	79,28
Lammenscha	90,93	97,96	102,04	107,69	104,39	97,68	88,91	79,42	86,67
Lammenscha	91,72	98,61	103,03	108,86	105,52	98,79	89,78	79,91	86,96
Lammenscha	90,46	96,57	102,56	109,12	105,65	98,87	88,89	79,77	86,49
Lammenscha	88,96	95,80	102,70	106,45	102,28	96,10	87,04	79,54	84,61
Lammenscha	88,96	95,80	102,70	106,45	102,28	96,10	87,04	79,54	84,61
Bus Lammen	82,10	90,16	90,04	93,47	91,40	84,96	79,30	70,54	79,28
Lammenscha	90,73	98,07	103,07	106,68	102,87	96,63	88,50	80,24	86,27

Antea Group  
Info en invoergegevens

bijlage 1a  
HEERSEND

Model: 210720 Basismodel Huidig 2022  
Basismodellen - Rev00  
Groep: (hoofdgroep)  
Lijst van Wegen, voor rekenmethode Wegverkeerslawaa - RMW-2012

Naam	LE (A) 250	LE (A) 500	LE (A) 1k	LE (A) 2k	LE (A) 4k	LE (A) 8k	LE (N) 63	LE (N) 125	LE (N) 250
N206	93,44	99,10	105,55	102,11	95,34	85,51	76,44	83,81	90,84
N206	93,10	98,24	104,48	101,07	94,32	84,80	76,10	83,58	90,80
N206	93,10	98,35	104,65	101,23	94,47	84,88	76,10	83,55	90,73
N206	93,45	99,21	105,70	102,25	95,48	85,60	76,45	83,80	90,79
Kanaalweg	91,94	96,75	101,08	97,78	91,65	83,17	75,52	82,53	89,76
Kanaalweg	88,57	93,37	97,69	94,39	88,26	79,80	72,15	79,17	86,40
Kanaalweg	89,71	95,10	101,45	98,03	91,26	81,59	72,71	80,13	87,26
Kanaalweg	89,02	94,38	100,71	97,29	90,53	80,87	72,02	79,45	86,60
Kanaalweg	89,26	94,08	98,42	95,11	88,99	80,50	72,84	79,85	87,07
N206	94,75	101,98	109,35	105,56	98,68	87,53	77,16	86,61	92,01
N206	93,22	100,66	108,34	104,54	97,65	86,42	75,59	84,94	90,32
Bus N206	81,95	86,75	89,30	86,07	79,55	70,20	60,26	72,43	77,61
Bus N206	81,95	86,75	89,30	86,07	79,55	70,20	60,26	72,43	77,61
Bus N206	81,95	86,75	89,30	86,07	79,55	70,20	60,26	72,43	77,61
Bus N206	85,49	85,36	88,79	86,72	80,28	74,63	64,34	73,08	81,14
N206	95,44	101,40	107,84	104,37	97,60	87,69	79,37	86,62	93,52
N206	95,44	101,40	107,83	104,37	97,59	87,69	79,37	86,62	93,52
N206	95,94	101,67	107,92	104,47	97,71	87,98	80,11	87,43	94,50
N206	96,31	101,77	107,98	104,54	97,79	88,17	80,23	87,58	94,69
N206	95,94	101,67	107,93	104,47	97,71	87,98	80,11	87,43	94,49
N206	94,93	102,27	109,93	106,14	99,25	88,03	76,98	86,45	91,80
N206	95,18	102,52	109,98	106,18	99,29	88,12	77,70	87,08	92,48
N206	94,93	102,27	109,93	106,14	99,25	88,03	76,98	86,45	91,80
N206	95,18	102,52	109,98	106,18	99,29	88,12	77,70	87,08	92,48
N206	95,44	101,40	107,84	104,37	97,60	87,69	79,37	86,62	93,52
N206	92,72	99,90	107,09	103,30	96,42	85,31	75,32	84,76	90,18
N206	92,69	100,03	107,38	103,58	96,69	85,54	75,49	84,81	90,24
Bus Voorsc	82,76	82,63	86,06	83,99	77,55	71,90	61,69	70,44	78,50
Bus Voorsc	80,56	82,66	84,06	80,86	75,76	67,96	59,80	70,70	76,30
N206	95,22	100,64	107,01	103,58	96,81	87,12	78,22	85,64	92,76
N206	95,85	101,25	107,60	104,17	97,41	87,73	78,85	86,27	93,40
N206	93,59	99,62	106,17	102,70	95,92	85,93	76,84	84,14	91,09
N447	90,03	97,00	104,29	100,58	93,73	82,80	71,86	80,84	86,52
N447	88,31	96,27	99,53	93,86	89,13	79,64	71,71	79,47	84,89
N206	94,67	100,41	106,90	103,45	96,68	86,81	77,66	85,01	92,01
N447	89,04	96,59	104,30	100,58	93,71	82,58	70,75	79,49	84,98
Bus Voorsc	79,66	83,06	85,86	82,96	76,46	68,16	58,20	69,40	75,40
N447	89,75	96,67	99,70	94,25	89,46	80,20	73,00	81,26	86,78
N206	95,22	100,64	107,01	103,58	96,81	87,12	78,22	85,64	92,76
N206	95,85	101,25	107,60	104,17	97,41	87,73	78,85	86,27	93,40
N206	95,22	100,64	107,01	103,58	96,81	87,12	78,22	85,64	92,76
N206	95,85	101,25	107,60	104,17	97,41	87,73	78,85	86,27	93,40
N206	94,67	100,41	106,90	103,45	96,68	86,81	77,66	85,01	92,01
N206	93,59	99,62	106,17	102,70	95,92	85,93	76,84	84,14	91,09
N447	89,04	96,59	104,30	100,58	93,71	82,58	70,75	79,49	84,98
Vlietweg	78,18	86,57	93,73	90,17	83,35	72,44	61,16	67,60	72,25
Vlietweg	74,25	83,40	89,09	85,80	79,07	68,69	61,16	64,16	68,33
Vlietweg	74,25	83,40	89,09	85,80	79,07	68,69	61,16	64,16	68,33
Vlietweg	74,25	83,40	89,09	85,80	79,07	68,69	61,16	64,16	68,33
Vlietweg	74,25	83,40	89,09	85,80	79,07	68,69	61,16	64,16	68,33
Vrouwenweg	74,25	83,40	89,09	85,80	79,07	68,69	61,16	64,16	68,33
Vrouwenweg	74,25	83,40	89,09	85,80	79,07	68,69	61,16	64,16	68,33
Vrouwenweg	74,25	83,40	89,09	85,80	79,07	68,69	61,16	64,16	68,33
Vrouwenweg	74,25	83,40	89,09	85,80	79,07	68,69	61,16	64,16	68,33
Vrouwenweg	74,25	83,40	89,09	85,80	79,07	68,69	61,16	64,16	68,33
Bus Lammen	87,34	87,22	90,65	88,58	82,14	76,48	66,22	74,97	83,03
Lammenscha	93,29	98,22	104,44	101,04	94,29	84,86	76,18	83,66	90,84
Lammenscha	93,24	98,89	105,33	101,89	95,12	85,31	76,24	83,61	90,66
Lammenscha	92,02	99,03	105,89	102,38	95,58	85,14	75,02	82,02	88,34
Lammenscha	91,11	99,01	102,84	98,54	92,39	82,85	75,65	81,43	88,41
Lammenscha	91,11	99,01	102,84	98,54	92,39	82,85	75,65	81,43	88,41
Bus Lammen	87,34	87,22	90,65	88,58	82,14	76,48	66,22	74,97	83,03
Lammenscha	93,37	99,32	103,08	99,07	92,87	84,18	76,04	82,78	90,22



Antea Group  
Info en invoergegevens

bijlage 1a  
HEERSEND

Model: 210720 Basismodel Huidig 2022  
Basismodellen - Rev00  
Groep: (hoofdgroep)  
Lijst van Wegen, voor rekenmethode Wegverkeerslawaaï - RMW-2012

Naam	LE (N) 500	LE (N) 1k	LE (N) 2k	LE (N) 4k	LE (N) 8k	LE (P4) 63	LE (P4) 125	LE (P4) 250	LE (P4) 500
N206	95,07	100,49	97,17	90,47	81,79	--	--	--	--
N206	94,61	99,67	96,41	89,74	81,46	--	--	--	--
N206	94,63	99,78	96,50	89,83	81,45	--	--	--	--
N206	95,10	100,59	97,26	90,56	81,80	--	--	--	--
Kanaalweg	93,35	96,96	93,84	87,60	80,15	--	--	--	--
Kanaalweg	89,98	93,59	90,47	84,23	76,79	--	--	--	--
Kanaalweg	91,27	96,52	93,22	86,54	78,06	--	--	--	--
Kanaalweg	90,58	95,80	92,51	85,83	77,37	--	--	--	--
Kanaalweg	90,67	94,29	91,17	84,93	77,46	--	--	--	--
N206	99,00	105,09	101,28	94,42	83,60	--	--	--	--
N206	97,47	103,96	100,14	93,27	82,34	--	--	--	--
Bus N206	82,41	84,96	81,73	75,21	65,86	--	--	--	--
Bus N206	82,41	84,96	81,73	75,21	65,86	--	--	--	--
Bus N206	82,41	84,96	81,73	75,21	65,86	--	--	--	--
Bus N206	81,02	84,45	82,38	75,94	70,29	--	--	--	--
N206	98,11	103,64	100,28	93,57	84,68	--	--	--	--
N206	98,11	103,64	100,28	93,57	84,68	--	--	--	--
N206	98,78	103,97	100,64	93,95	85,40	--	--	--	--
N206	98,85	104,02	100,71	94,02	85,53	--	--	--	--
N206	98,78	103,97	100,64	93,96	85,40	--	--	--	--
N206	98,91	105,49	101,69	94,82	83,86	--	--	--	--
N206	99,54	105,70	101,89	95,02	84,18	--	--	--	--
N206	98,91	105,49	101,69	94,82	83,86	--	--	--	--
N206	99,54	105,70	101,89	95,02	84,18	--	--	--	--
N206	98,11	103,64	100,28	93,57	84,68	--	--	--	--
N206	97,12	102,93	99,12	92,27	81,54	--	--	--	--
N206	97,28	103,21	99,39	92,53	81,75	--	--	--	--
Bus Voorsc	78,37	81,80	79,74	73,29	67,64	--	--	--	--
Bus Voorsc	78,40	79,80	76,60	71,50	63,70	--	--	--	--
N206	96,79	102,05	98,76	92,07	83,57	--	--	--	--
N206	97,41	102,66	99,37	92,68	84,20	--	--	--	--
N206	95,53	101,06	97,71	91,00	82,17	--	--	--	--
N447	92,95	99,02	95,33	88,50	78,03	--	--	--	--
N447	91,64	94,36	89,01	84,16	75,02	--	--	--	--
N206	96,31	101,80	98,47	91,76	83,02	--	--	--	--
N447	91,99	98,77	95,05	88,20	77,40	--	--	--	--
Bus Voorsc	78,80	81,60	78,70	72,20	63,90	--	--	--	--
N447	92,60	94,95	89,90	84,98	76,12	--	--	--	--
N206	96,79	102,05	98,76	92,07	83,57	--	--	--	--
N206	97,41	102,66	99,37	92,68	84,20	--	--	--	--
N206	96,79	102,05	98,76	92,07	83,57	--	--	--	--
N206	97,41	102,66	99,37	92,68	84,20	--	--	--	--
N206	96,31	101,80	98,47	91,76	83,02	--	--	--	--
N206	95,53	101,06	97,71	91,00	82,17	--	--	--	--
N447	91,99	98,77	95,05	88,20	77,40	--	--	--	--
Vlietweg	80,65	87,80	84,24	77,43	66,52	--	--	--	--
Vlietweg	77,47	83,16	79,87	73,14	62,77	--	--	--	--
Vlietweg	77,47	83,16	79,87	73,14	62,77	--	--	--	--
Vlietweg	77,47	83,16	79,87	73,14	62,77	--	--	--	--
Vlietweg	77,47	83,16	79,87	73,14	62,77	--	--	--	--
Vrouwenweg	77,47	83,16	79,87	73,14	62,77	--	--	--	--
Vrouwenweg	77,47	83,16	79,87	73,14	62,77	--	--	--	--
Vrouwenweg	77,47	83,16	79,87	73,14	62,77	--	--	--	--
Cronesteyn	77,47	83,16	79,87	73,14	62,77	--	--	--	--
Vrouwenweg	77,47	83,16	79,87	73,14	62,77	--	--	--	--
Bus Lammen	82,91	86,34	84,27	77,83	72,17	--	--	--	--
Lammenscha	94,68	99,90	96,63	89,95	81,55	--	--	--	--
Lammenscha	94,87	100,28	96,96	90,26	81,59	--	--	--	--
Lammenscha	94,02	100,32	96,87	90,11	80,37	--	--	--	--
Lammenscha	94,87	98,50	94,41	88,22	79,44	--	--	--	--
Lammenscha	94,87	98,50	94,41	88,22	79,44	--	--	--	--
Bus Lammen	82,91	86,34	84,27	77,83	72,17	--	--	--	--
Lammenscha	94,78	98,25	94,55	88,29	80,49	--	--	--	--



Model: 210720 Basismodel Huidig 2022  
Basismodellen - Rev00  
Groep: (hoofdgroep)  
Lijst van Wegen, voor rekenmethode Wegverkeerslawaaai - RMW-2012

Naam	Omschr.	ISO H	ISO M.	Hdef.	Type	Cpl	Cpl W
Lammenscha	Lammenschansweg (Kanaalweg - Tomatenstraat)	0,00	--	Relatief	Intensiteit	False	1,5
Lammenscha	Lammenschansweg (Tomatenstraat - Kanaalweg)	0,00	--	Relatief	Intensiteit	False	1,5
Bus Lammen	Busbaan Lammenschansweg	0,00	--	Relatief	Intensiteit	False	1,5
Lammenscha	Lammenschansweg (Kanaalweg - Tomatenstraat)	0,00	--	Relatief	Intensiteit	False	1,5
Lammenscha	Lammenschansweg (Tomatenstraat - Kanaalweg)	0,00	--	Relatief	Intensiteit	False	1,5
Bus Lammen	Busbaan Lammenschansweg	0,00	--	Relatief	Intensiteit	False	1,5
Roosevelts	Rooseveltstraat	0,00	--	Relatief	Intensiteit	False	1,5

Model: 210720 Basismodel Huidig 2022  
Basismodellen - Rev00  
Groep: (hoofdgroep)  
Lijst van Wegen, voor rekenmethode Wegverkeerslawaaï - RMW-2012

Naam	Helling	Wegdek	V (MR (D))	V (MR (A))	V (MR (N))	V (MR (P4))	V (LV (D))	V (LV (A))	V (LV (N))	V (LV (P4))	V (MV (D))
Lammenscha	0	W4a	--	--	--	--	50	50	50	--	50
Lammenscha	0	W4a	--	--	--	--	50	50	50	--	50
Bus Lammen	0	W4a	--	--	--	--	50	50	50	--	50
Lammenscha	0	W4a	--	--	--	--	50	50	50	--	50
Lammenscha	0	W0	--	--	--	--	50	50	50	--	50
Bus Lammen	0	W0	--	--	--	--	50	50	50	--	50
Roosevelts	0	W0	--	--	--	--	50	50	50	--	50

Model: 210720 Basismodel Huidig 2022

Basismodellen - Rev00

Groep: (hoofdgroep)

Lijst van Wegen, voor rekenmethode Wegverkeerslawaaï - RMW-2012

Naam	V (MV (A))	V (MV (N))	V (MV (P4))	V (ZV (D))	V (ZV (A))	V (ZV (N))	V (ZV (P4))	Totaal aantal	%Int (D)	%Int (A)
Lammenscha	50	50	--	50	50	50	--	7978,36	6,55	3,32
Lammenscha	50	50	--	50	50	50	--	9555,56	6,64	3,06
Bus Lammen	50	50	--	50	50	50	--	172,04	6,39	3,34
Lammenscha	50	50	--	50	50	50	--	8150,40	6,55	3,32
Lammenscha	50	50	--	50	50	50	--	9383,52	6,64	3,05
Bus Lammen	50	50	--	50	50	50	--	172,04	6,39	3,34
Roosevelts	50	50	--	50	50	50	--	6095,24	6,71	3,07

Antea Group  
Info en invoergegevens

bijlage 1a  
HEERSEND

Model: 210720 Basismodel Huidig 2022  
Basismodellen - Rev00

Groep: (hoofdgroep)  
Lijst van Wegen, voor rekenmethode Wegverkeerslawaaï - RMW-2012

Naam	%Int (N)	%Int (P4)	%MR (D)	%MR (A)	%MR (N)	%MR (P4)	%LV (D)	%LV (A)	%LV (N)	%LV (P4)	%MV (D)	%MV (A)	%MV (N)
Lammenscha	1,01	--	--	--	--	--	92,37	96,50	89,88	--	4,91	2,15	5,55
Lammenscha	1,02	--	--	--	--	--	94,95	96,36	93,37	--	3,87	3,00	4,63
Bus Lammen	1,24	--	--	--	--	--	--	--	--	--	100,00	100,00	100,00
Lammenscha	1,02	--	--	--	--	--	90,46	94,45	87,58	--	6,87	4,23	7,97
Lammenscha	1,01	--	--	--	--	--	96,63	98,29	95,46	--	2,17	1,05	2,49
Bus Lammen	1,24	--	--	--	--	--	--	--	--	--	100,00	100,00	100,00
Roosevelts	0,90	--	--	--	--	--	84,84	92,49	80,95	--	10,76	5,47	11,62



Antea Group  
Info en invoergegevens

bijlage 1a  
HEERSEND

Model: 210720 Basismodel Huidig 2022  
Basismodellen - Rev00  
Groep: (hoofdgroep)  
Lijst van Wegen, voor rekenmethode Wegverkeerslawaaï - RMW-2012

Naam	%MV (P4)	%ZV (D)	%ZV (A)	%ZV (N)	%ZV (P4)	MR (D)	MR (A)	MR (N)	MR (P4)	LV (D)	LV (A)	LV (N)
Lammenscha	--	2,72	1,36	4,57	--	--	--	--	--	482,71	255,59	72,77
Lammenscha	--	1,18	0,65	2,01	--	--	--	--	--	602,12	281,39	90,77
Bus Lammen	--	--	--	--	--	--	--	--	--	--	--	--
Lammenscha	--	2,66	1,33	4,45	--	--	--	--	--	482,71	255,59	72,77
Lammenscha	--	1,20	0,66	2,05	--	--	--	--	--	602,12	281,39	90,77
Bus Lammen	--	--	--	--	--	--	--	--	--	--	--	--
Roosevelts	--	4,41	2,05	7,43	--	--	--	--	--	347,07	173,10	44,25

Antea Group  
Info en invoergegevens

bijlage 1a  
HEERSEND

Model: 210720 Basismodel Huidig 2022  
Basismodellen - Rev00  
Groep: (hoofdgroep)  
Lijst van Wegen, voor rekenmethode Wegverkeerslawaaï - RMW-2012

Naam	LV (P4)	MV (D)	MV (A)	MV (N)	MV (P4)	ZV (D)	ZV (A)	ZV (N)	ZV (P4)	LE (D)	63
Lammenscha	--	25,68	5,69	4,49	--	14,21	3,59	3,70	--	--	83,71
Lammenscha	--	24,53	8,75	4,50	--	7,49	1,89	1,95	--	--	83,82
Bus Lammen	--	11,00	5,75	2,13	--	--	--	--	--	--	73,35
Lammenscha	--	36,68	11,44	6,62	--	14,21	3,59	3,70	--	--	84,10
Lammenscha	--	13,53	3,00	2,37	--	7,49	1,89	1,95	--	--	82,46
Bus Lammen	--	11,00	5,75	2,13	--	--	--	--	--	--	73,35
Roosevelts	--	44,00	10,23	6,35	--	18,04	3,83	4,06	--	--	83,50

Model: 210720 Basismodel Huidig 2022  
Basismodellen - Rev00

Groep: (hoofdgroep)  
Lijst van Wegen, voor rekenmethode Wegverkeerslawaaï - RMW-2012

Naam	LE (D) 125	LE (D) 250	LE (D) 500	LE (D) 1k	LE (D) 2k	LE (D) 4k	LE (D) 8k	LE (A) 63	LE (A) 125
Lammenscha	90,02	97,27	102,69	106,23	102,34	96,11	87,86	79,75	85,33
Lammenscha	89,78	96,85	102,93	106,66	102,62	96,43	87,72	80,05	85,72
Bus Lammen	82,10	90,16	90,04	93,47	91,40	84,96	79,30	70,54	79,28
Lammenscha	90,67	98,04	102,92	106,46	102,68	96,43	88,43	80,24	86,29
Lammenscha	89,43	95,63	101,51	107,94	104,48	97,71	87,83	78,45	85,20
Bus Lammen	82,10	90,16	90,04	93,47	91,40	84,96	79,30	70,54	79,28
Roosevelts	91,13	98,45	101,84	106,93	103,73	97,07	88,93	78,41	85,77

Model: 210720 Basismodel Huidig 2022  
Basismodellen - Rev00

Groep: (hoofdgroep)  
Lijst van Wegen, voor rekenmethode Wegverkeerslawaaï - RMW-2012

Naam	LE (A) 250	LE (A) 500	LE (A) 1k	LE (A) 2k	LE (A) 4k	LE (A) 8k	LE (N) 63	LE (N) 125	LE (N) 250
Lammenscha	92,19	99,04	102,76	98,61	92,43	83,40	76,28	82,78	90,13
Lammenscha	92,63	99,29	103,09	98,96	92,78	83,75	76,12	82,32	89,51
Bus Lammen	87,34	87,22	90,65	88,58	82,14	76,48	66,22	74,97	83,03
Lammenscha	93,42	99,32	103,02	99,02	92,82	84,21	76,69	83,45	90,90
Lammenscha	90,86	97,68	104,43	100,92	94,13	83,80	74,81	81,84	88,26
Bus Lammen	87,34	87,22	90,65	88,58	82,14	76,48	66,22	74,97	83,03
Roosevelts	92,62	97,09	103,00	99,65	92,92	83,84	75,62	83,21	90,61

Antea Group  
Info en invoergegevens

bijlage 1a  
HEERSEND

Model: 210720 Basismodel Huidig 2022  
Basismodellen - Rev00

Groep: (hoofdgroep)  
Lijst van Wegen, voor rekenmethode Wegverkeerslawaaï - RMW-2012

Naam	LE (N) 500	LE (N) 1k	LE (N) 2k	LE (N) 4k	LE (N) 8k	LE (P4) 63	LE (P4) 125	LE (P4) 250	LE (P4) 500
Lammenscha	95,17	98,54	94,75	88,50	80,58	--	--	--	--
Lammenscha	95,13	98,76	94,81	88,60	80,19	--	--	--	--
Bus Lammen	82,91	86,34	84,27	77,83	72,17	--	--	--	--
Lammenscha	95,42	98,80	95,13	88,86	81,17	--	--	--	--
Lammenscha	93,78	99,92	96,48	89,72	80,13	--	--	--	--
Bus Lammen	82,91	86,34	84,27	77,83	72,17	--	--	--	--
Roosevelts	93,98	98,58	95,40	88,77	80,97	--	--	--	--

Antea Group  
Info en invoergegevens

bijlage 1a  
HEERSEND

Model: 210720 Basismodel Huidig 2022  
Basismodellen - Rev00  
Groep: (hoofdgroep)  
Lijst van Wegen, voor rekenmethode Wegverkeerslawaaï - RMW-2012

Naam	LE (P4) 1k	LE (P4) 2k	LE (P4) 4k	LE (P4) 8k
Lammenscha	--	--	--	--
Lammenscha	--	--	--	--
Bus Lammen	--	--	--	--
Lammenscha	--	--	--	--
Lammenscha	--	--	--	--
Bus Lammen	--	--	--	--
Roosevelts	--	--	--	--

Model: 210720 Basismodel Huidig 2022  
Basismodellen - Rev00  
Groep: (hoofdgroep)  
Lijst van Kruisingen, voor rekenmethode Wegverkeerslawaaï - RMW-2012

Naam	Omschr.	Corr.
1	Kruising Eerste orde - Gelijkwaardig	1
2	Kruising Eerste orde - Gelijkwaardig	1
3	Kruising Eerste orde - Ongelijkwaardig	2/3
4	Kruising Eerste orde - Gelijkwaardig	1
5	Kruising Eerste orde - Gelijkwaardig	1



Model: 210720 Basismodel Plansituatie 2036 SMA-NL8  
Basismodellen - Rev00  
Groep: (hoofdgroep)  
Lijst van Wegen, voor rekenmethode Wegverkeerslawaaï - RMW-2012

Naam	Omschr.	ISO H	ISO M.	Hdef.	Type	Cpl	Cpl W
Churchill11	Churchilllaan (Voorschoterweg - Kennedylaan)	0,00	--	Relatief	Intensiteit	False	1,5
Churchill11	Churchilllaan (Kennedylaan - Voorschoterweg)	0,00	--	Relatief	Intensiteit	False	1,5
Churchill11	Churchilllaan (Vijf Meilaan- Kennedylaan)	0,00	--	Relatief	Intensiteit	False	1,5
Churchill11	Churchilllaan (Kennedylaan - Vijf Meilaan)	0,00	--	Relatief	Intensiteit	False	1,5
Kanaalweg	Kanaalweg	0,00	--	Relatief	Intensiteit	False	1,5
Kanaalweg	Kanaalweg (Lorentzkade - Lammenschansplein)	0,00	--	Relatief	Intensiteit	False	1,5
Kanaalweg	Kanaalweg (Lammenschansplein - Lorentzkade)	0,00	--	Relatief	Intensiteit	False	1,5
Kanaalweg	Kanaalweg (Lorentzkade - Lammenschansplein)	0,00	--	Relatief	Intensiteit	False	1,5
Kanaalweg	Kanaalweg (Lammenschansplein - Lorentzkade)	0,00	--	Relatief	Intensiteit	False	1,5
N206	N206 (Hofvlietweg - Burg Detmersweg)	0,00	--	Relatief	Intensiteit	False	1,5
N206	N206 (Vrouwenweg - Lammenschansplein)	0,00	--	Relatief	Intensiteit	False	1,5
N206	N206 (Hofvlietweg - Vrouwenweg)	0,00	--	Relatief	Intensiteit	False	1,5
N206	N206 (Burg Detmersweg - Hofvlietweg)	0,00	--	Relatief	Intensiteit	False	1,5
N206	N206 (Vrouwenweg - Hofvlietweg)	0,00	--	Relatief	Intensiteit	False	1,5
N206	N206 (Vrouwenweg - Lammenschansplein)	0,00	--	Relatief	Intensiteit	False	1,5
N206	N206 (Lammenschansplein - Vrouwenweg)	0,00	--	Relatief	Intensiteit	False	1,5
N206	N206 (Hofvlietweg - Burg Detmersweg)	0,00	--	Relatief	Intensiteit	False	1,5
Bus N206	Busbaan N206	0,00	--	Relatief	Intensiteit	False	1,5
Bus N206	Busbaan N206	0,00	--	Relatief	Intensiteit	False	1,5
Bus N206	Busbaan N206	0,00	--	Relatief	Intensiteit	False	1,5
Bus N206	Busbaan N206	0,00	--	Relatief	Intensiteit	False	1,5
Bus N206	Busbaan N206	0,00	--	Relatief	Intensiteit	False	1,5
Bus N206	Busbaan N206	0,00	--	Relatief	Intensiteit	False	1,5
N206	N206 (Hofvlietweg - Vrouwenweg)	0,00	--	Relatief	Intensiteit	False	1,5
N206	N206 (Vrouwenweg - Hofvlietweg)	0,00	--	Relatief	Intensiteit	False	1,5
N206	N206 (Lammenschansplein - Vrouwenweg)	0,00	--	Relatief	Intensiteit	False	1,5
N206	N206 (Vrouwenweg - Hofvlietweg)	0,00	--	Relatief	Intensiteit	False	1,5
N206	N206 (Europaweg - Van Santhorstweg)	0,00	--	Relatief	Intensiteit	False	1,5
N206	N206 (Van Santhorstweg - Europaweg)	0,00	--	Relatief	Intensiteit	False	1,5
N206	N206 (Vrouwenweg - Lammenschansplein)	0,00	--	Relatief	Intensiteit	False	1,5
Bus N206	Busbaan N206	0,00	--	Relatief	Intensiteit	False	1,5
N206	N206 (Hofvlietweg - Vrouwenweg)	0,00	--	Relatief	Intensiteit	False	1,5
N206	N206 (Vrouwenweg - Hofvlietweg)	0,00	--	Relatief	Intensiteit	False	1,5
N206	N206 (Rooseveltstraat - Lammenschansplein)	0,00	--	Relatief	Intensiteit	False	1,5
N206	N206 (Lammenschansplein - Rooseveltstraat)	0,00	--	Relatief	Intensiteit	False	1,5
N206	N206 (Churchilllaan - Rooseveltstraat)	0,00	--	Relatief	Intensiteit	False	1,5
N447	N447 (Churchilllaan - Brahmslaan)	0,00	--	Relatief	Intensiteit	False	1,5
N447	N447 (Brahmslaan - Churchilllaan)	0,00	--	Relatief	Intensiteit	False	1,5
N206	N206 (Rooseveltstraat - Churchilllaan)	0,00	--	Relatief	Intensiteit	False	1,5
Bus Voorsc	Buslaan Voorschoterweg	0,00	--	Relatief	Intensiteit	False	1,5
Bus Voorsc	Buslaan Voorschoterweg	0,00	--	Relatief	Intensiteit	False	1,5
N447	N447 (Brahmslaan - Churchilllaan)	0,00	--	Relatief	Intensiteit	False	1,5
Bus Voorsc	Buslaan Voorschoterweg	0,00	--	Relatief	Intensiteit	False	1,5
N447	N447 (Churchilllaan - Brahmslaan)	0,00	--	Relatief	Intensiteit	False	1,5
N206	N206 (Lammenschansplein - Rooseveltstraat)	0,00	--	Relatief	Intensiteit	False	1,5
N206	N206 (Rooseveltstraat - Lammenschansplein)	0,00	--	Relatief	Intensiteit	False	1,5
N206	N206 (Lammenschansplein - Rooseveltstraat)	0,00	--	Relatief	Intensiteit	False	1,5
N206	N206 (Rooseveltstraat - Churchilllaan)	0,00	--	Relatief	Intensiteit	False	1,5
N206	N206 (Churchilllaan - Rooseveltstraat)	0,00	--	Relatief	Intensiteit	False	1,5
N447	N447 (Brahmslaan - Churchilllaan)	0,00	--	Relatief	Intensiteit	False	1,5
N206	N206 (Lammenschansplein - Rooseveltstraat)	0,00	--	Relatief	Intensiteit	False	1,5
N206	N206 (Rooseveltstraat - Lammenschansplein)	0,00	--	Relatief	Intensiteit	False	1,5
Vlietweg	Vlietweg	0,00	--	Relatief	Intensiteit	False	1,5
Vlietweg	Vlietweg	0,00	--	Relatief	Intensiteit	False	1,5
Vlietweg	Vlietweg	0,00	--	Relatief	Intensiteit	False	1,5
Vrouwenweg	Vrouwenweg	0,00	--	Relatief	Intensiteit	False	1,5
Vrouwenweg	Vrouwenweg	0,00	--	Relatief	Intensiteit	False	1,5
Vrouwenweg	Vrouwenweg	0,00	--	Relatief	Intensiteit	False	1,5
Cronesteyn	Cronesteyn	0,00	--	Relatief	Intensiteit	False	1,5
Vrouwenweg	Vrouwenweg	0,00	--	Relatief	Intensiteit	False	1,5
Cronesteyn	Cronesteyn	0,00	--	Relatief	Intensiteit	False	1,5
Lammescha	Lammenschansplein (N206 - Kanaalweg)	0,00	--	Relatief	Intensiteit	False	1,5
Lammescha	Lammenschansplein (Kanaalweg - N206)	0,00	--	Relatief	Intensiteit	False	1,5
Lammescha	Lammenschansweg (Kanaalweg - Tomatenstraat)	0,00	--	Relatief	Intensiteit	False	1,5

Antea Group  
Info en invoergegevens

bijlage 1b  
TOEKOMST

Model: 210720 Basismodel Plansituatie 2036 SMA-NL8  
Basismodellen - Rev00  
Groep: (hoofdgroep)  
Lijst van Wegen, voor rekenmethode Wegverkeerslawaaï - RMW-2012

Naam	Helling	Wegdek	V (MR (D))	V (MR (A))	V (MR (N))	V (MR (P4))	V (LV (D))	V (LV (A))	V (LV (N))	V (LV (P4))	V (MV (D))
Churchilll	0	W0	--	--	--	--	50	50	50	--	50
Churchilll	0	W0	--	--	--	--	50	50	50	--	50
Churchilll	0	W0	--	--	--	--	50	50	50	--	50
Churchilll	0	W0	--	--	--	--	50	50	50	--	50
Kanaalweg	0	W16	--	--	--	--	50	50	50	--	50
Kanaalweg	0	W16	--	--	--	--	50	50	50	--	50
Kanaalweg	0	W4b	--	--	--	--	50	50	50	--	50
Kanaalweg	0	W4b	--	--	--	--	50	50	50	--	50
Kanaalweg	0	W16	--	--	--	--	50	50	50	--	50
N206	0	W0	--	--	--	--	80	80	80	--	80
N206	0	W4b	--	--	--	--	50	50	50	--	50
N206	0	W0	--	--	--	--	80	80	80	--	80
N206	0	W0	--	--	--	--	80	80	80	--	80
N206	0	W4b	--	--	--	--	50	50	50	--	50
N206	0	W4b	--	--	--	--	50	50	50	--	50
N206	0	W4b	--	--	--	--	50	50	50	--	50
N206	0	W0	--	--	--	--	80	80	80	--	80
Bus N206	0	W0	--	--	--	--	80	80	80	--	80
Bus N206	0	W4b	--	--	--	--	80	80	80	--	80
Bus N206	0	W4b	--	--	--	--	50	50	50	--	50
Bus N206	0	W4b	--	--	--	--	50	50	50	--	50
Bus N206	0	W4b	--	--	--	--	80	80	80	--	80
Bus N206	0	W4b	--	--	--	--	80	80	80	--	80
N206	0	W4b	--	--	--	--	80	80	80	--	80
N206	0	W4b	--	--	--	--	80	80	80	--	80
N206	0	W4b	--	--	--	--	80	80	80	--	80
N206	0	W4b	--	--	--	--	80	80	80	--	80
N206	0	W4b	--	--	--	--	80	80	80	--	80
N206	0	W0	--	--	--	--	80	80	80	--	80
N206	0	W0	--	--	--	--	80	80	80	--	80
N206	0	W4b	--	--	--	--	80	80	80	--	80
N206	0	W4b	--	--	--	--	80	80	80	--	80
N206	0	W4b	--	--	--	--	80	80	80	--	80
N206	0	W0	--	--	--	--	80	80	80	--	80
N206	0	W0	--	--	--	--	80	80	80	--	80
N206	0	W4b	--	--	--	--	50	50	50	--	50
N206	0	W0	--	--	--	--	50	50	50	--	50
N447	0	W0	--	--	--	--	70	70	70	--	70
N447	0	W12	--	--	--	--	70	70	70	--	70
N206	0	W0	--	--	--	--	50	50	50	--	50
Bus Voorsc	0	W0	--	--	--	--	50	50	50	--	50
Bus Voorsc	0	W12	--	--	--	--	70	70	70	--	70
N447	0	W0	--	--	--	--	70	70	70	--	70
Bus Voorsc	0	W0	--	--	--	--	70	70	70	--	70
N447	0	W12	--	--	--	--	70	70	70	--	70
N206	0	W4b	--	--	--	--	50	50	50	--	50
N206	0	W4b	--	--	--	--	50	50	50	--	50
N206	0	W4b	--	--	--	--	50	50	50	--	50
N206	0	W0	--	--	--	--	50	50	50	--	50
N206	0	W0	--	--	--	--	50	50	50	--	50
N447	0	W0	--	--	--	--	70	70	70	--	70
N206	0	W0	--	--	--	--	50	50	50	--	50
N206	0	W4b	--	--	--	--	50	50	50	--	50
Vlietweg	0	W0	--	--	--	--	30	30	30	--	30
Vlietweg	0	W0	--	--	--	--	30	30	30	--	30
Vlietweg	0	W0	--	--	--	--	30	30	30	--	30
Vrouwenweg	0	W0	--	--	--	--	30	30	30	--	30
Vrouwenweg	0	W0	--	--	--	--	30	30	30	--	30
Vrouwenweg	0	W0	--	--	--	--	30	30	30	--	30
Cronesteyn	0	W0	--	--	--	--	30	30	30	--	30
Vrouwenweg	0	W0	--	--	--	--	30	30	30	--	30
Cronesteyn	0	W0	--	--	--	--	30	30	30	--	30
Lammenscha	0	W4b	--	--	--	--	50	50	50	--	50
Lammescha	0	W4b	--	--	--	--	50	50	50	--	50
Lammenscha	0	W4b	--	--	--	--	50	50	50	--	50

Antea Group  
Info en invoergegevens

bijlage 1b  
TOEKOMST

Model: 210720 Basismodel Plansituatie 2036 SMA-NL8  
Basismodellen - Rev00  
Groep: (hoofdgroep)  
Lijst van Wegen, voor rekenmethode Wegverkeerslawaaï - RMW-2012

Naam	V (MV (A))	V (MV (N))	V (MV (P4))	V (ZV (D))	V (ZV (A))	V (ZV (N))	V (ZV (P4))	Totaal aantal	%Int (D)	%Int (A)
Churchilll	50	50	--	50	50	50	--	10050,16	6,68	3,24
Churchilll	50	50	--	50	50	50	--	6226,40	6,70	3,14
Churchilll	50	50	--	50	50	50	--	6414,28	6,69	3,15
Churchilll	50	50	--	50	50	50	--	10330,12	6,68	3,24
Kanaalweg	50	50	--	50	50	50	--	12092,48	6,69	3,17
Kanaalweg	50	50	--	50	50	50	--	5530,68	6,69	3,17
Kanaalweg	50	50	--	50	50	50	--	6561,92	6,69	3,17
Kanaalweg	50	50	--	50	50	50	--	5530,68	6,69	3,17
Kanaalweg	50	50	--	50	50	50	--	6561,92	6,69	3,17
N206	80	80	--	75	75	75	--	17307,36	6,65	2,96
N206	50	50	--	50	50	50	--	21962,80	6,65	2,98
N206	80	80	--	75	75	75	--	21974,36	6,65	2,98
N206	80	80	--	75	75	75	--	17670,68	6,65	2,97
N206	50	50	--	50	50	50	--	20952,80	6,65	3,00
N206	50	50	--	50	50	50	--	22072,84	6,65	2,98
N206	50	50	--	50	50	50	--	20942,36	6,65	3,01
N206	80	80	--	75	75	75	--	17640,00	6,64	3,03
Bus N206	80	80	--	75	75	75	--	110,04	6,36	3,41
Bus N206	80	80	--	75	75	75	--	110,04	6,36	3,41
Bus N206	50	50	--	50	50	50	--	110,04	6,36	3,41
Bus N206	50	50	--	50	50	50	--	110,04	6,36	3,41
Bus N206	80	80	--	75	75	75	--	110,04	6,36	3,41
N206	80	80	--	75	75	75	--	21974,36	6,65	2,98
N206	80	80	--	75	75	75	80	20952,80	6,65	3,00
N206	50	50	--	50	50	50	--	20942,36	6,65	3,01
N206	80	80	--	75	75	75	--	20952,80	6,65	3,00
N206	80	80	--	75	75	75	--	12433,68	6,66	2,95
N206	80	80	--	75	75	75	--	12799,12	6,66	2,94
N206	80	80	--	75	75	75	--	21962,80	6,65	2,98
Bus N206	80	80	--	75	75	75	--	110,04	6,36	3,41
N206	80	80	--	75	75	75	--	21974,36	6,65	2,98
N206	80	80	--	75	75	75	80	20952,80	6,65	3,00
N206	50	50	--	50	50	50	--	14393,76	6,69	3,17
N206	50	50	--	50	50	50	--	17104,08	6,69	3,19
N206	50	50	--	50	50	50	--	11169,88	6,69	3,20
N447	70	70	--	70	70	70	--	6711,36	6,69	3,18
N447	70	70	--	70	70	70	--	7977,08	6,68	3,25
N206	50	50	--	50	50	50	--	13727,64	6,68	3,22
Bus Voorsc	50	50	--	50	50	50	--	62,00	6,45	3,23
Bus Voorsc	70	70	--	70	70	70	--	62,00	6,45	3,23
N447	70	70	--	70	70	70	--	7977,08	6,68	3,25
Bus Voorsc	70	70	--	70	70	70	--	62,00	6,45	3,23
N447	70	70	--	70	70	70	--	6711,36	6,69	3,18
N206	50	50	--	50	50	50	--	17104,08	6,69	3,19
N206	50	50	--	50	50	50	--	14393,76	6,69	3,17
N206	50	50	--	50	50	50	--	17104,08	6,69	3,19
N206	50	50	--	50	50	50	--	13727,64	6,68	3,22
N206	50	50	--	50	50	50	--	11169,88	6,69	3,20
N447	70	70	--	70	70	70	--	7977,08	6,68	3,25
N206	50	50	--	50	50	50	--	17104,08	6,69	3,19
N206	50	50	--	50	50	50	--	14393,76	6,69	3,17
Vlietweg	30	30	--	30	30	30	--	809,80	6,66	3,32
Vlietweg	30	30	--	30	30	30	--	809,80	6,66	3,32
Vlietweg	30	30	--	30	30	30	--	809,80	6,66	3,32
Vrouwenweg	30	30	--	30	30	30	--	809,80	6,66	3,32
Vrouwenweg	30	30	--	30	30	30	--	809,80	6,66	3,32
Vrouwenweg	30	30	--	30	30	30	--	809,80	6,66	3,32
Cronesteyn	30	30	--	30	30	30	--	809,80	6,66	3,32
Vrouwenweg	30	30	--	30	30	30	--	809,80	6,66	3,32
Cronesteyn	30	30	--	30	30	30	--	809,80	6,66	3,32
Lammenscha	50	50	--	50	50	50	--	13230,56	6,69	3,19
Lammescha	50	50	--	50	50	50	--	15297,60	6,67	3,27
Lammenscha	50	50	--	50	50	50	--	9553,48	6,68	3,20

Antea Group  
Info en invoergegevens

bijlage 1b  
TOEKOMST

Model: 210720 Basismodel Plansituatie 2036 SMA-NL8  
Basismodellen - Rev00  
Groep: (hoofdgroep)  
Lijst van Wegen, voor rekenmethode Wegverkeerslawaaai - RMW-2012

Naam	%Int (N)	%Int (P4)	%MR (D)	%MR (A)	%MR (N)	%MR (P4)	%LV (D)	%LV (A)	%LV (N)	%LV (P4)	%MV (D)	%MV (A)	%MV (N)
Churchilll	0,86	--	--	--	--	--	94,97	97,65	93,48	--	3,57	1,71	3,98
Churchilll	0,88	--	--	--	--	--	88,80	94,58	85,76	--	7,94	3,94	8,68
Churchilll	0,88	--	--	--	--	--	89,81	95,10	87,00	--	7,23	3,56	7,93
Churchilll	0,86	--	--	--	--	--	95,46	98,17	94,10	--	3,22	1,55	3,60
Kanaalweg	0,88	--	--	--	--	--	90,81	95,60	88,25	--	6,52	3,20	7,17
Kanaalweg	0,88	--	--	--	--	--	90,70	95,55	88,12	--	6,59	3,24	7,25
Kanaalweg	0,88	--	--	--	--	--	90,90	95,65	88,35	--	6,45	3,16	7,10
Kanaalweg	0,88	--	--	--	--	--	90,70	95,55	88,12	--	6,59	3,24	7,25
Kanaalweg	0,88	--	--	--	--	--	90,90	95,65	88,35	--	6,45	3,16	7,10
N206	1,04	--	--	--	--	--	90,61	95,10	87,63	--	6,04	3,00	6,78
N206	1,03	--	--	--	--	--	92,12	96,23	89,54	--	4,90	2,09	5,46
N206	1,03	--	--	--	--	--	92,03	96,18	89,42	--	4,96	2,12	5,53
N206	1,03	--	--	--	--	--	92,08	96,28	89,49	--	4,88	2,00	5,42
N206	1,03	--	--	--	--	--	93,42	96,61	91,24	--	4,24	2,08	4,80
N206	1,03	--	--	--	--	--	91,68	95,68	89,00	--	5,36	2,65	6,03
N206	1,03	--	--	--	--	--	93,52	96,67	91,37	--	4,17	2,04	4,73
N206	1,02	--	--	--	--	--	94,80	97,19	92,78	--	3,33	1,69	3,89
Bus N206	1,25	--	--	--	--	--	--	--	--	--	100,00	100,00	100,00
Bus N206	1,25	--	--	--	--	--	--	--	--	--	100,00	100,00	100,00
Bus N206	1,25	--	--	--	--	--	--	--	--	--	100,00	100,00	100,00
Bus N206	1,25	--	--	--	--	--	--	--	--	--	100,00	100,00	100,00
Bus N206	1,25	--	--	--	--	--	--	--	--	--	100,00	100,00	100,00
Bus N206	1,25	--	--	--	--	--	--	--	--	--	100,00	100,00	100,00
N206	1,03	--	--	--	--	--	92,03	96,18	89,42	--	4,96	2,12	5,53
N206	1,03	--	--	--	--	--	93,42	96,61	91,24	--	4,24	2,08	4,80
N206	1,03	--	--	--	--	--	93,52	96,67	91,37	--	4,17	2,04	4,73
N206	1,03	--	--	--	--	--	93,42	96,61	91,24	--	4,24	2,08	4,80
N206	1,04	--	--	--	--	--	89,74	94,61	86,52	--	6,61	3,30	7,40
N206	1,04	--	--	--	--	--	89,99	95,29	86,80	--	6,15	2,50	6,77
N206	1,03	--	--	--	--	--	92,12	96,23	89,54	--	4,90	2,09	5,46
Bus N206	1,25	--	--	--	--	--	--	--	--	--	100,00	100,00	100,00
N206	1,03	--	--	--	--	--	92,03	96,18	89,42	--	4,96	2,12	5,53
N206	1,03	--	--	--	--	--	93,42	96,61	91,24	--	4,24	2,08	4,80
N206	0,88	--	--	--	--	--	90,67	95,53	88,07	--	6,62	3,25	7,28
N206	0,87	--	--	--	--	--	91,84	96,12	89,52	--	5,79	2,82	6,39
N206	0,87	--	--	--	--	--	93,15	97,06	91,25	--	4,70	1,98	5,04
N447	0,88	--	--	--	--	--	91,12	95,76	88,63	--	6,30	3,08	6,93
N447	0,86	--	--	--	--	--	96,26	98,68	95,24	--	2,44	0,75	2,48
N206	0,87	--	--	--	--	--	93,66	97,02	91,82	--	4,49	2,17	4,99
Bus Voorsc	1,21	--	--	--	--	--	--	--	--	--	100,00	100,00	100,00
Bus Voorsc	1,21	--	--	--	--	--	--	--	--	--	100,00	100,00	100,00
N447	0,86	--	--	--	--	--	96,26	98,68	95,24	--	2,44	0,75	2,48
Bus Voorsc	1,21	--	--	--	--	--	--	--	--	--	100,00	100,00	100,00
N447	0,88	--	--	--	--	--	91,12	95,76	88,63	--	6,30	3,08	6,93
N206	0,87	--	--	--	--	--	91,84	96,12	89,52	--	5,79	2,82	6,39
N206	0,88	--	--	--	--	--	90,67	95,53	88,07	--	6,62	3,25	7,28
N206	0,87	--	--	--	--	--	91,84	96,12	89,52	--	5,79	2,82	6,39
N206	0,87	--	--	--	--	--	93,66	97,02	91,82	--	4,49	2,17	4,99
N206	0,87	--	--	--	--	--	93,15	97,06	91,25	--	4,70	1,98	5,04
N447	0,86	--	--	--	--	--	96,26	98,68	95,24	--	2,44	0,75	2,48
N206	0,87	--	--	--	--	--	91,84	96,12	89,52	--	5,79	2,82	6,39
N206	0,88	--	--	--	--	--	90,67	95,53	88,07	--	6,62	3,25	7,28
Vlietweg	0,85	--	--	--	--	--	100,00	100,00	100,00	--	--	--	--
Vlietweg	0,85	--	--	--	--	--	100,00	100,00	100,00	--	--	--	--
Vlietweg	0,85	--	--	--	--	--	100,00	100,00	100,00	--	--	--	--
Vrouwenweg	0,85	--	--	--	--	--	100,00	100,00	100,00	--	--	--	--
Vrouwenweg	0,85	--	--	--	--	--	100,00	100,00	100,00	--	--	--	--
Vrouwenweg	0,85	--	--	--	--	--	100,00	100,00	100,00	--	--	--	--
Vrouwenweg	0,85	--	--	--	--	--	100,00	100,00	100,00	--	--	--	--
Vrouwenweg	0,85	--	--	--	--	--	100,00	100,00	100,00	--	--	--	--
Lammenscha	0,87	--	--	--	--	--	92,12	96,26	89,87	--	5,59	2,72	6,18
Lammescha	0,86	--	--	--	--	--	96,98	98,61	96,06	--	2,14	1,01	2,41
Lammenscha	0,88	--	--	--	--	--	90,65	94,50	87,75	--	7,13	4,51	8,46

Antea Group  
Info en invoergegevens

bijlage 1b  
TOEKOMST

Model: 210720 Basismodel Plansituatie 2036 SMA-NL8  
Basismodellen - Rev00  
Groep: (hoofdgroep)  
Lijst van Wegen, voor rekenmethode Wegverkeerslawaaï - RMW-2012

Naam	%MV (P4)	%ZV (D)	%ZV (A)	%ZV (N)	%ZV (P4)	MR (D)	MR (A)	MR (N)	MR (P4)	LV (D)	LV (A)	LV (N)
Churchilll	--	1,46	0,64	2,54	--	--	--	--	--	637,29	317,85	81,26
Churchilll	--	3,26	1,48	5,56	--	--	--	--	--	370,35	184,71	47,22
Churchilll	--	2,96	1,33	5,08	--	--	--	--	--	385,67	192,36	49,17
Churchilll	--	1,32	0,28	2,30	--	--	--	--	--	658,51	328,43	83,96
Kanaalweg	--	2,67	1,20	4,59	--	--	--	--	--	734,80	366,48	93,69
Kanaalweg	--	2,70	1,22	4,63	--	--	--	--	--	335,69	167,43	42,80
Kanaalweg	--	2,65	1,19	4,55	--	--	--	--	--	399,11	199,05	50,89
Kanaalweg	--	2,70	1,22	4,63	--	--	--	--	--	335,69	167,43	42,80
Kanaalweg	--	2,65	1,19	4,55	--	--	--	--	--	399,11	199,05	50,89
N206	--	3,34	1,90	5,59	--	--	--	--	--	1043,53	487,68	157,32
N206	--	2,98	1,68	5,00	--	--	--	--	--	1346,07	629,07	202,93
N206	--	3,01	1,70	5,05	--	--	--	--	--	1345,49	628,80	202,84
N206	--	3,03	1,71	5,09	--	--	--	--	--	1082,71	505,99	163,22
N206	--	2,35	1,31	3,96	--	--	--	--	--	1301,22	608,11	196,16
N206	--	2,96	1,67	4,97	--	--	--	--	--	1346,07	629,07	202,93
N206	--	2,31	1,29	3,90	--	--	--	--	--	1301,93	608,44	196,27
N206	--	1,88	1,12	3,33	--	--	--	--	--	1111,00	519,00	167,00
Bus N206	--	--	--	--	--	--	--	--	--	--	--	--
Bus N206	--	--	--	--	--	--	--	--	--	--	--	--
Bus N206	--	--	--	--	--	--	--	--	--	--	--	--
Bus N206	--	--	--	--	--	--	--	--	--	--	--	--
Bus N206	--	--	--	--	--	--	--	--	--	--	--	--
N206	--	3,01	1,70	5,05	--	--	--	--	--	1345,49	628,80	202,84
N206	--	2,35	1,31	3,96	--	--	--	--	--	1301,22	608,11	196,16
N206	--	2,31	1,29	3,90	--	--	--	--	--	1301,93	608,44	196,27
N206	--	2,35	1,31	3,96	--	--	--	--	--	1301,22	608,11	196,16
N206	--	3,66	2,09	6,09	--	--	--	--	--	742,66	347,07	111,96
N206	--	3,86	2,21	6,43	--	--	--	--	--	767,04	358,47	115,63
N206	--	2,98	1,68	5,00	--	--	--	--	--	1346,07	629,07	202,93
Bus N206	--	--	--	--	--	--	--	--	--	--	--	--
N206	--	3,01	1,70	5,05	--	--	--	--	--	1345,49	628,80	202,84
N206	--	2,35	1,31	3,96	--	--	--	--	--	1301,22	608,11	196,16
N206	--	2,71	1,22	4,66	--	--	--	--	--	873,33	435,57	111,35
N206	--	2,37	1,06	4,09	--	--	--	--	--	1050,52	523,95	133,94
N206	--	2,15	0,95	3,71	--	--	--	--	--	695,69	346,97	88,70
N447	--	2,58	1,15	4,43	--	--	--	--	--	409,15	204,06	52,17
N447	--	1,31	0,57	2,29	--	--	--	--	--	512,68	255,70	65,37
N206	--	1,84	0,81	3,19	--	--	--	--	--	859,10	428,48	109,54
Bus Voorsc	--	--	--	--	--	--	--	--	--	--	--	--
Bus Voorsc	--	--	--	--	--	--	--	--	--	--	--	--
N447	--	1,31	0,57	2,29	--	--	--	--	--	512,68	255,70	65,37
Bus Voorsc	--	--	--	--	--	--	--	--	--	--	--	--
N447	--	2,58	1,15	4,43	--	--	--	--	--	409,15	204,06	52,17
N206	--	2,37	1,06	4,09	--	--	--	--	--	1050,52	523,95	133,94
N206	--	2,71	1,22	4,66	--	--	--	--	--	873,33	435,57	111,35
N206	--	2,37	1,06	4,09	--	--	--	--	--	1050,52	523,95	133,94
N206	--	1,84	0,81	3,19	--	--	--	--	--	859,10	428,48	109,54
N206	--	2,15	0,95	3,71	--	--	--	--	--	695,69	346,97	88,70
N447	--	1,31	0,57	2,29	--	--	--	--	--	512,68	255,70	65,37
N206	--	2,37	1,06	4,09	--	--	--	--	--	1050,52	523,95	133,94
N206	--	2,71	1,22	4,66	--	--	--	--	--	873,33	435,57	111,35
Vlietweg	--	--	--	--	--	--	--	--	--	53,93	26,90	6,88
Vlietweg	--	--	--	--	--	--	--	--	--	53,93	26,90	6,88
Vlietweg	--	--	--	--	--	--	--	--	--	53,93	26,90	6,88
Vrouwenweg	--	--	--	--	--	--	--	--	--	53,93	26,90	6,88
Vrouwenweg	--	--	--	--	--	--	--	--	--	53,93	26,90	6,88
Vrouwenweg	--	--	--	--	--	--	--	--	--	53,93	26,90	6,88
Cronesteyn	--	--	--	--	--	--	--	--	--	53,93	26,90	6,88
Vrouwenweg	--	--	--	--	--	--	--	--	--	53,93	26,90	6,88
Cronesteyn	--	--	--	--	--	--	--	--	--	53,93	26,90	6,88
Lammenscha	--	2,29	1,02	3,95	--	--	--	--	--	814,96	406,46	103,91
Lammescha	--	0,88	0,38	1,54	--	--	--	--	--	989,57	493,55	126,17
Lammenscha	--	2,22	0,99	3,79	--	--	--	--	--	578,60	288,58	73,77

Antea Group  
Info en invoergegevens

bijlage 1b  
TOEKOMST

Model: 210720 Basismodel Plansituatie 2036 SMA-NL8  
Basismodellen - Rev00  
Groep: (hoofdgroep)  
Lijst van Wegen, voor rekenmethode Wegverkeerslawaaï - RMW-2012

Naam	LV (P4)	MV (D)	MV (A)	MV (N)	MV (P4)	ZV (D)	ZV (A)	ZV (N)	ZV (P4)	LE (D)	63
Churchill1	--	23,95	5,56	3,46	--	9,82	2,09	2,21	--	--	83,28
Churchill1	--	33,13	7,70	4,78	--	13,58	2,89	3,06	--	--	82,80
Churchill1	--	31,03	7,21	4,48	--	12,72	2,70	2,87	--	--	82,70
Churchill1	--	22,23	5,17	3,21	--	9,11	0,94	2,05	--	--	83,24
Kanaalweg	--	52,73	12,26	7,61	--	21,62	4,59	4,87	--	--	85,38
Kanaalweg	--	24,40	5,67	3,52	--	10,01	2,13	2,25	--	--	82,01
Kanaalweg	--	28,33	6,58	4,09	--	11,62	2,47	2,62	--	--	82,78
Kanaalweg	--	24,40	5,67	3,52	--	10,01	2,13	2,25	--	--	82,08
Kanaalweg	--	28,33	6,58	4,09	--	11,62	2,47	2,62	--	--	82,70
N206	--	69,60	15,41	12,18	--	38,52	9,74	10,03	--	--	84,41
N206	--	71,64	13,66	12,38	--	43,52	11,00	11,33	--	--	87,84
N206	--	72,53	13,86	12,54	--	44,02	11,13	11,46	--	--	85,18
N206	--	57,42	10,52	9,89	--	35,66	9,01	9,28	--	--	84,23
N206	--	59,03	13,07	10,33	--	32,67	8,26	8,51	--	--	87,27
N206	--	78,64	17,41	13,76	--	43,52	11,00	11,33	--	--	87,94
N206	--	58,10	12,86	10,17	--	32,15	8,13	8,37	--	--	87,24
N206	--	39,00	9,00	7,00	--	22,00	6,00	6,00	--	--	83,48
Bus N206	--	7,00	3,75	1,38	--	--	--	--	--	--	67,31
Bus N206	--	7,00	3,75	1,38	--	--	--	--	--	--	67,31
Bus N206	--	7,00	3,75	1,38	--	--	--	--	--	--	71,39
Bus N206	--	7,00	3,75	1,38	--	--	--	--	--	--	71,39
Bus N206	--	7,00	3,75	1,38	--	--	--	--	--	--	67,31
N206	--	72,53	13,86	12,54	--	44,02	11,13	11,46	--	--	85,34
N206	--	59,03	13,07	10,33	--	32,67	8,26	8,51	--	--	84,76
N206	--	58,10	12,86	10,17	--	32,15	8,13	8,37	--	--	87,24
N206	--	59,03	13,07	10,33	--	32,67	8,26	8,51	--	--	84,76
N206	--	54,67	12,11	9,57	--	30,26	7,65	7,88	--	--	83,16
N206	--	52,44	9,41	9,02	--	32,90	8,32	8,57	--	--	83,32
N206	--	71,64	13,66	12,38	--	43,52	11,00	11,33	--	--	85,32
Bus N206	--	7,00	3,75	1,38	--	--	--	--	--	--	67,31
N206	--	72,53	13,86	12,54	--	44,02	11,13	11,46	--	--	85,34
N206	--	59,03	13,07	10,33	--	32,67	8,26	8,51	--	--	84,58
N206	--	63,74	14,81	9,20	--	26,14	5,55	5,89	--	--	86,01
N206	--	66,22	15,39	9,56	--	27,15	5,77	6,12	--	--	86,72
N206	--	35,13	7,09	4,90	--	16,04	3,41	3,61	--	--	84,30
N447	--	28,27	6,57	4,08	--	11,59	2,46	2,61	--	--	80,17
N447	--	12,98	1,95	1,70	--	6,96	1,48	1,57	--	--	80,54
N206	--	41,22	9,58	5,95	--	16,90	3,59	3,81	--	--	85,02
Bus Voorsc	--	4,00	2,00	0,75	--	--	--	--	--	--	68,96
Bus Voorsc	--	4,00	2,00	0,75	--	--	--	--	--	--	67,07
N447	--	12,98	1,95	1,70	--	6,96	1,48	1,57	--	--	79,69
Bus Voorsc	--	4,00	2,00	0,75	--	--	--	--	--	--	65,47
N447	--	28,27	6,57	4,08	--	11,59	2,46	2,61	--	--	81,25
N206	--	66,22	15,39	9,56	--	27,15	5,77	6,12	--	--	86,72
N206	--	63,74	14,81	9,20	--	26,14	5,55	5,89	--	--	86,24
N206	--	66,22	15,39	9,56	--	27,15	5,77	6,12	--	--	86,72
N206	--	41,22	9,58	5,95	--	16,90	3,59	3,81	--	--	85,02
N206	--	35,13	7,09	4,90	--	16,04	3,41	3,61	--	--	84,30
N447	--	12,98	1,95	1,70	--	6,96	1,48	1,57	--	--	79,69
N206	--	66,22	15,39	9,56	--	27,15	5,77	6,12	--	--	86,47
N206	--	63,74	14,81	9,20	--	26,14	5,55	5,89	--	--	86,24
Vlietweg	--	--	--	--	--	--	--	--	--	--	70,39
Vlietweg	--	--	--	--	--	--	--	--	--	--	70,39
Vlietweg	--	--	--	--	--	--	--	--	--	--	70,39
Vrouwenweg	--	--	--	--	--	--	--	--	--	--	70,39
Vrouwenweg	--	--	--	--	--	--	--	--	--	--	70,39
Vrouwenweg	--	--	--	--	--	--	--	--	--	--	70,39
Vrouwenweg	--	--	--	--	--	--	--	--	--	--	70,39
Vrouwenweg	--	--	--	--	--	--	--	--	--	--	70,39
Lammescha	--	49,47	11,50	7,14	--	20,28	4,31	4,57	--	--	85,54
Lammescha	--	21,86	5,08	3,16	--	8,96	1,90	2,02	--	--	84,79
Lammescha	--	45,53	13,77	7,11	--	14,16	3,01	3,19	--	--	84,37

Antea Group  
Info en invoergegevens

bijlage 1b  
TOEKOMST

Model: 210720 Basismodel Plansituatie 2036 SMA-NL8  
Basismodellen - Rev00  
Groep: (hoofdgroep)  
Lijst van Wegen, voor rekenmethode Wegverkeerslawaaai - RMW-2012

Naam	LE (D) 125	LE (D) 250	LE (D) 500	LE (D) 1k	LE (D) 2k	LE (D) 4k	LE (D) 8k	LE (A) 63	LE (A) 125
Churchill1	90,44	96,97	102,14	108,37	104,96	98,20	88,68	79,20	86,07
Churchill1	90,31	97,45	101,29	106,75	103,48	96,78	88,23	78,01	85,22
Churchill1	90,17	97,25	101,24	106,81	103,51	96,81	88,13	78,00	85,17
Churchill1	90,36	96,81	102,15	108,45	105,03	98,27	88,64	79,04	85,88
Kanaalweg	92,30	99,40	103,07	106,98	103,84	97,64	89,92	80,85	87,19
Kanaalweg	88,94	96,04	99,70	103,60	100,46	94,26	86,56	77,47	83,82
Kanaalweg	90,04	97,00	101,19	106,45	102,73	96,38	87,71	78,29	85,18
Kanaalweg	89,35	96,33	100,49	105,72	102,02	95,66	87,02	77,57	84,48
Kanaalweg	89,62	96,71	100,40	104,31	101,17	94,96	87,24	78,18	84,52
N206	94,12	99,44	106,38	112,94	109,15	102,29	91,35	79,86	89,48
N206	94,96	101,80	106,38	111,64	107,87	101,52	92,68	83,24	89,99
N206	94,83	100,14	107,18	113,93	110,14	103,27	92,28	80,68	90,21
N206	93,87	99,18	106,23	112,99	109,19	102,32	91,33	79,72	89,23
N206	94,32	101,02	105,85	111,30	107,47	101,13	92,06	82,89	89,62
N206	95,10	101,98	106,44	111,68	107,93	101,58	92,81	83,39	90,22
N206	94,28	100,97	105,82	111,29	107,46	101,11	92,03	82,88	89,60
N206	93,15	98,41	105,58	112,86	109,07	102,19	91,06	79,40	89,00
Bus N206	79,48	84,67	89,46	92,01	88,78	82,26	72,91	64,60	76,77
Bus N206	79,48	84,67	89,46	92,01	88,78	82,26	72,91	64,60	76,77
Bus N206	80,14	88,20	88,07	91,50	89,44	82,99	77,34	68,68	77,42
Bus N206	80,14	88,20	88,07	91,50	89,44	82,99	77,34	68,68	77,42
Bus N206	79,48	84,67	89,46	92,01	88,78	82,26	72,91	64,60	76,77
N206	94,83	100,14	107,12	113,34	109,05	102,60	91,67	80,88	90,21
N206	94,28	99,56	106,58	113,05	108,75	102,31	91,30	80,51	89,91
N206	94,28	100,97	105,82	111,29	107,46	101,11	92,03	82,88	89,60
N206	94,28	99,56	106,58	113,05	108,75	102,31	91,30	80,51	89,91
N206	92,88	98,21	105,11	111,54	107,75	100,89	89,99	78,54	88,16
N206	92,95	98,29	105,25	111,67	107,88	101,01	90,11	78,59	88,08
N206	94,81	100,12	107,10	113,33	109,04	102,59	91,66	80,87	90,19
Bus N206	79,48	84,67	89,46	92,01	88,78	82,26	72,91	64,60	76,77
N206	94,83	100,14	107,12	113,34	109,05	102,60	91,67	80,88	90,21
N206	94,28	99,56	106,64	113,66	109,87	103,00	91,94	80,29	89,91
N206	93,44	100,46	104,59	110,25	106,94	100,23	91,43	81,40	88,52
N206	93,93	100,81	105,18	110,53	106,78	100,43	91,62	82,33	89,17
N206	91,58	98,36	103,05	108,99	105,61	98,88	89,70	79,86	86,80
N447	89,35	94,97	101,31	107,70	104,02	97,19	86,64	75,75	84,78
N447	88,38	93,71	100,68	103,65	98,20	93,41	84,15	76,44	83,78
N206	92,28	99,00	103,79	109,83	106,44	99,71	90,43	80,75	87,72
Bus Voorsc	77,71	85,77	85,64	89,07	87,01	80,56	74,91	65,95	74,69
Bus Voorsc	77,97	83,57	85,67	87,07	83,87	78,77	70,97	64,06	74,96
N447	88,59	93,97	101,01	108,22	104,51	97,65	86,73	75,78	84,53
Bus Voorsc	76,67	82,67	86,07	88,87	85,97	79,47	71,17	62,46	73,66
N447	89,69	95,17	100,96	103,50	98,42	93,53	84,62	76,61	84,63
N206	93,93	100,81	105,18	110,53	106,78	100,43	91,62	82,33	89,17
N206	93,52	100,50	104,65	109,88	106,17	99,82	91,18	81,73	88,63
N206	93,93	100,81	105,18	110,53	106,78	100,43	91,62	82,33	89,17
N206	92,28	99,00	103,79	109,83	106,44	99,71	90,43	80,75	87,72
N206	91,58	98,36	103,05	108,99	105,61	98,88	89,70	79,86	86,80
N447	88,59	93,97	101,01	108,22	104,51	97,65	86,73	75,78	84,53
N206	93,85	100,76	105,12	110,92	107,58	100,86	91,89	81,98	89,05
N206	93,52	100,50	104,65	109,88	106,17	99,82	91,18	81,73	88,63
Vlietweg	73,38	77,55	86,70	92,38	89,10	82,37	71,99	67,37	70,36
Vlietweg	73,38	77,55	86,70	92,38	89,10	82,37	71,99	67,37	70,36
Vlietweg	73,38	77,55	86,70	92,38	89,10	82,37	71,99	67,37	70,36
Vrouwenweg	73,38	77,55	86,70	92,38	89,10	82,37	71,99	67,37	70,36
Vrouwenweg	73,38	77,55	86,70	92,38	89,10	82,37	71,99	67,37	70,36
Vrouwenweg	73,38	77,55	86,70	92,38	89,10	82,37	71,99	67,37	70,36
Cronesteyn	73,38	77,55	86,70	92,38	89,10	82,37	71,99	67,37	70,36
Vrouwenweg	73,38	77,55	86,70	92,38	89,10	82,37	71,99	67,37	70,36
Cronesteyn	73,38	77,55	86,70	92,38	89,10	82,37	71,99	67,37	70,36
Lammenscha	92,73	99,58	104,01	109,39	105,63	99,28	90,42	81,18	88,00
Lammescha	91,51	97,58	103,56	109,58	105,60	99,27	89,39	81,12	87,58
Lammenscha	91,70	98,69	102,73	108,04	104,35	97,99	89,35	80,17	87,24



Model: 210720 Basismodel Plansituatie 2036 SMA-NL8  
Basismodellen - Rev00  
Groep: (hoofdgroep)  
Lijst van Wegen, voor rekenmethode Wegverkeerslawaaï - RMW-2012

Naam	LE (A) 250	LE (A) 500	LE (A) 1k	LE (A) 2k	LE (A) 4k	LE (A) 8k	LE (N) 63	LE (N) 125	LE (N) 250
Churchilll	91,98	98,33	105,02	101,53	94,75	84,58	74,98	82,18	88,90
Churchilll	91,82	96,84	103,03	99,63	92,88	83,43	74,81	82,31	89,56
Churchilll	91,68	96,87	103,14	99,73	92,97	83,41	74,68	82,15	89,35
Churchilll	91,60	98,22	105,07	101,58	94,78	84,45	74,90	82,06	88,71
Kanaalweg	93,71	98,52	102,85	99,55	93,42	84,95	77,29	84,30	91,53
Kanaalweg	90,35	95,14	99,46	96,16	90,03	81,57	73,92	80,94	88,17
Kanaalweg	91,55	96,95	102,79	98,87	92,53	82,99	74,67	81,96	89,07
Kanaalweg	90,87	96,23	102,05	98,14	91,80	82,28	73,98	81,28	88,40
Kanaalweg	91,03	95,86	100,19	96,89	90,76	82,27	74,61	81,62	88,84
N206	94,74	101,96	109,27	105,47	98,59	87,45	77,22	86,67	92,07
N206	96,22	102,01	107,79	103,83	97,49	87,85	80,51	87,67	94,69
N206	95,46	102,80	110,29	106,49	99,60	88,42	77,93	87,32	92,71
N206	94,48	101,84	109,34	105,54	98,65	87,46	76,99	86,36	91,75
N206	95,78	101,67	107,56	103,59	97,25	87,49	79,84	86,95	93,85
N206	96,58	102,10	107,84	103,91	97,58	88,05	80,61	87,82	94,88
N206	95,74	101,66	107,55	103,58	97,24	87,47	79,81	86,91	93,80
N206	94,21	101,60	109,36	105,56	98,67	87,43	76,09	85,55	90,88
Bus N206	81,95	86,75	89,30	86,07	79,55	70,20	60,26	72,43	77,61
Bus N206	81,95	86,75	89,30	86,07	79,55	70,20	60,26	72,43	77,61
Bus N206	85,49	85,36	88,79	86,72	80,28	74,63	64,34	73,08	81,14
Bus N206	85,49	85,36	88,79	86,72	80,28	74,63	64,34	73,08	81,14
Bus N206	81,95	86,75	89,30	86,07	79,55	70,20	60,26	72,43	77,61
N206	95,46	102,72	109,65	105,30	98,87	87,72	78,06	87,32	92,71
N206	95,13	102,39	109,44	105,10	98,67	87,49	77,37	86,69	92,05
N206	95,74	101,66	107,55	103,58	97,24	87,47	79,81	86,91	93,80
N206	93,36	100,66	107,93	104,13	97,25	86,11	76,19	85,53	90,96
N206	95,44	102,71	109,64	105,30	98,87	87,72	78,03	87,29	92,68
Bus N206	81,95	86,75	89,30	86,07	79,55	70,20	60,26	72,43	77,61
N206	95,46	102,72	109,65	105,30	98,87	87,72	78,06	87,32	92,71
N206	95,13	102,46	110,10	106,30	99,41	88,20	77,22	86,69	92,05
N206	94,95	100,31	106,64	103,21	96,45	86,80	77,96	85,39	92,54
N206	95,45	101,03	106,93	102,99	96,65	87,00	78,57	85,81	92,85
N206	92,88	98,94	105,48	102,01	95,24	85,24	76,12	83,41	90,34
N447	90,18	97,06	104,24	100,54	93,69	82,80	72,13	81,12	86,84
N447	88,94	96,92	100,20	94,51	89,79	80,29	72,25	79,99	85,40
N206	93,81	99,81	106,39	102,92	96,15	86,15	76,81	84,10	90,99
Bus Voorsc	82,76	82,63	86,06	83,99	77,55	71,90	61,69	70,44	78,50
Bus Voorsc	80,56	82,66	84,06	80,86	75,76	67,96	59,80	70,70	76,30
N447	89,69	97,24	104,97	101,24	94,37	83,24	71,30	80,06	85,52
Bus Voorsc	79,66	83,06	85,86	82,96	76,46	68,16	58,20	69,40	75,40
N447	89,97	96,72	99,70	94,29	89,49	80,28	73,30	81,62	87,16
N206	95,45	101,03	106,93	102,99	96,65	87,00	78,57	85,81	92,85
N206	95,03	100,38	106,21	102,29	95,96	86,44	78,14	85,45	92,57
N206	95,45	101,03	106,93	102,99	96,65	87,00	78,57	85,81	92,85
N206	93,81	99,81	106,39	102,92	96,15	86,15	76,81	84,10	90,99
N206	92,88	98,94	105,48	102,01	95,24	85,24	76,12	83,41	90,34
N447	89,69	97,24	104,97	101,24	94,37	83,24	71,30	80,06	85,52
N206	95,36	100,95	107,37	103,93	97,16	87,38	78,36	85,75	92,81
N206	95,03	100,38	106,21	102,29	95,96	86,44	78,14	85,45	92,57
Vlietweg	74,53	83,68	89,36	86,08	79,35	68,97	61,44	64,44	68,61
Vlietweg	74,53	83,68	89,36	86,08	79,35	68,97	61,44	64,44	68,61
Vlietweg	74,53	83,68	89,36	86,08	79,35	68,97	61,44	64,44	68,61
Vrouwenweg	74,53	83,68	89,36	86,08	79,35	68,97	61,44	64,44	68,61
Vrouwenweg	74,53	83,68	89,36	86,08	79,35	68,97	61,44	64,44	68,61
Vrouwenweg	74,53	83,68	89,36	86,08	79,35	68,97	61,44	64,44	68,61
Cronesteyn	74,53	83,68	89,36	86,08	79,35	68,97	61,44	64,44	68,61
Vrouwenweg	74,53	83,68	89,36	86,08	79,35	68,97	61,44	64,44	68,61
Cronesteyn	74,53	83,68	89,36	86,08	79,35	68,97	61,44	64,44	68,61
Lammenscha	94,25	99,88	105,81	101,86	95,53	85,83	77,37	84,60	91,61
Lammescha	93,08	100,04	106,33	102,26	95,94	85,56	76,27	83,07	89,35
Lammenscha	93,82	98,70	104,50	100,64	94,30	84,98	76,29	83,69	90,85

Antea Group  
Info en invoergegevens

bijlage 1b  
TOEKOMST

Model: 210720 Basismodel Plansituatie 2036 SMA-NL8  
Basismodellen - Rev00  
Groep: (hoofdgroep)  
Lijst van Wegen, voor rekenmethode Wegverkeerslawaaai - RMW-2012

Naam	LE (N) 500	LE (N) 1k	LE (N) 2k	LE (N) 4k	LE (N) 8k	LE (P4) 63	LE (P4) 125	LE (P4) 250	LE (P4) 500
Churchill1	93,79	99,67	96,28	89,55	80,33	--	--	--	--
Churchill1	93,29	98,28	95,03	88,37	80,16	--	--	--	--
Churchill1	93,20	98,31	95,04	88,36	80,03	--	--	--	--
Churchill1	93,75	99,73	96,33	89,59	80,25	--	--	--	--
Kanaalweg	95,12	98,73	95,61	89,38	81,92	--	--	--	--
Kanaalweg	91,75	95,36	92,24	86,00	78,56	--	--	--	--
Kanaalweg	93,09	97,94	94,30	87,94	79,62	--	--	--	--
Kanaalweg	92,39	97,22	93,59	87,22	78,93	--	--	--	--
Kanaalweg	92,44	96,06	92,94	86,70	79,24	--	--	--	--
N206	99,04	105,03	101,23	94,37	83,58	--	--	--	--
N206	99,04	103,88	100,18	93,82	85,38	--	--	--	--
N206	99,78	105,99	102,18	95,31	84,46	--	--	--	--
N206	98,83	105,05	101,23	94,37	83,51	--	--	--	--
N206	98,40	103,46	99,71	93,36	84,68	--	--	--	--
N206	99,10	103,93	100,25	93,89	85,51	--	--	--	--
N206	98,37	103,45	99,69	93,34	84,64	--	--	--	--
N206	98,05	104,84	101,03	94,16	83,15	--	--	--	--
Bus N206	82,41	84,96	81,73	75,21	65,86	--	--	--	--
Bus N206	82,41	84,96	81,73	75,21	65,86	--	--	--	--
Bus N206	81,02	84,45	82,38	75,94	70,29	--	--	--	--
Bus N206	81,02	84,45	82,38	75,94	70,29	--	--	--	--
Bus N206	82,41	84,96	81,73	75,21	65,86	--	--	--	--
N206	99,73	105,44	101,16	94,69	83,91	--	--	--	--
N206	99,09	105,09	100,80	94,34	83,47	--	--	--	--
N206	98,37	103,45	99,69	93,34	84,64	--	--	--	--
N206	97,81	103,66	99,85	92,99	82,25	--	--	--	--
N206	97,97	103,80	99,98	93,12	82,37	--	--	--	--
N206	99,71	105,43	101,15	94,68	83,89	--	--	--	--
Bus N206	82,41	84,96	81,73	75,21	65,86	--	--	--	--
N206	99,73	105,44	101,16	94,69	83,91	--	--	--	--
N206	99,14	105,67	101,86	95,00	84,05	--	--	--	--
N206	96,51	101,72	98,44	91,75	83,31	--	--	--	--
N206	97,02	101,99	98,31	91,95	83,49	--	--	--	--
N206	94,83	100,36	97,01	90,30	81,45	--	--	--	--
N447	93,18	99,06	95,37	88,55	78,16	--	--	--	--
N447	92,21	94,98	89,60	84,76	75,59	--	--	--	--
N206	95,53	101,18	97,82	91,11	82,16	--	--	--	--
Bus Voorsc	78,37	81,80	79,74	73,29	67,64	--	--	--	--
Bus Voorsc	78,40	79,80	76,60	71,50	63,70	--	--	--	--
N447	92,55	99,42	95,69	88,84	78,01	--	--	--	--
Bus Voorsc	78,80	81,60	78,70	72,20	63,90	--	--	--	--
N447	92,82	95,08	90,10	85,16	76,36	--	--	--	--
N206	97,02	101,99	98,31	91,95	83,49	--	--	--	--
N206	96,56	101,38	97,75	91,38	83,10	--	--	--	--
N206	97,02	101,99	98,31	91,95	83,49	--	--	--	--
N206	95,53	101,18	97,82	91,11	82,16	--	--	--	--
N206	94,83	100,36	97,01	90,30	81,45	--	--	--	--
N447	92,55	99,42	95,69	88,84	78,01	--	--	--	--
N206	96,97	102,34	99,03	92,34	83,71	--	--	--	--
N206	96,56	101,38	97,75	91,38	83,10	--	--	--	--
Vlietweg	77,75	83,44	80,15	73,42	63,05	--	--	--	--
Vlietweg	77,75	83,44	80,15	73,42	63,05	--	--	--	--
Vlietweg	77,75	83,44	80,15	73,42	63,05	--	--	--	--
Vrouwenweg	77,75	83,44	80,15	73,42	63,05	--	--	--	--
Vrouwenweg	77,75	83,44	80,15	73,42	63,05	--	--	--	--
Vrouwenweg	77,75	83,44	80,15	73,42	63,05	--	--	--	--
Cronesteyn	77,75	83,44	80,15	73,42	63,05	--	--	--	--
Vrouwenweg	77,75	83,44	80,15	73,42	63,05	--	--	--	--
Cronesteyn	77,75	83,44	80,15	73,42	63,05	--	--	--	--
Lammescha	95,84	100,84	97,14	90,79	82,28	--	--	--	--
Lammescha	95,02	100,81	96,86	90,53	80,91	--	--	--	--
Lammescha	94,61	99,54	95,94	89,57	81,31	--	--	--	--

Antea Group  
Info en invoergegevens

bijlage 1b  
TOEKOMST

Model: 210720 Basismodel Plansituatie 2036 SMA-NL8  
Basismodellen - Rev00  
Groep: (hoofdgroep)  
Lijst van Wegen, voor rekenmethode Wegverkeerslawaaï - RMW-2012

Naam	LE (P4) 1k	LE (P4) 2k	LE (P4) 4k	LE (P4) 8k
Churchill1	--	--	--	--
Churchill1	--	--	--	--
Churchill1	--	--	--	--
Churchill1	--	--	--	--
Kanaalweg	--	--	--	--
Kanaalweg	--	--	--	--
Kanaalweg	--	--	--	--
Kanaalweg	--	--	--	--
N206	--	--	--	--
N206	--	--	--	--
N206	--	--	--	--
N206	--	--	--	--
N206	--	--	--	--
N206	--	--	--	--
N206	--	--	--	--
N206	--	--	--	--
N206	--	--	--	--
Bus N206	--	--	--	--
Bus N206	--	--	--	--
Bus N206	--	--	--	--
Bus N206	--	--	--	--
Bus N206	--	--	--	--
Bus N206	--	--	--	--
N206	--	--	--	--
N206	--	--	--	--
N206	--	--	--	--
N206	--	--	--	--
N206	--	--	--	--
Bus N206	--	--	--	--
N206	--	--	--	--
N206	--	--	--	--
N206	--	--	--	--
N206	--	--	--	--
N206	--	--	--	--
N447	--	--	--	--
N447	--	--	--	--
N206	--	--	--	--
Bus Voorsc	--	--	--	--
Bus Voorsc	--	--	--	--
N447	--	--	--	--
Bus Voorsc	--	--	--	--
N447	--	--	--	--
N206	--	--	--	--
N206	--	--	--	--
N206	--	--	--	--
N206	--	--	--	--
N447	--	--	--	--
N206	--	--	--	--
N206	--	--	--	--
N206	--	--	--	--
N206	--	--	--	--
N447	--	--	--	--
N206	--	--	--	--
N206	--	--	--	--
Vlietweg	--	--	--	--
Vlietweg	--	--	--	--
Vlietweg	--	--	--	--
Vrouwenweg	--	--	--	--
Vrouwenweg	--	--	--	--
Vrouwenweg	--	--	--	--
Cronesteyn	--	--	--	--
Vrouwenweg	--	--	--	--
Cronesteyn	--	--	--	--
Lammenscha	--	--	--	--
Lammescha	--	--	--	--
Lammenscha	--	--	--	--

Model: 210720 Basismodel Plansituatie 2036 SMA-NL8  
Basismodellen - Rev00  
Groep: (hoofdgroep)  
Lijst van Wegen, voor rekenmethode Wegverkeerslawaaai - RMW-2012

Naam	Omschr.	ISO H	ISO M.	Hdef.	Type	Cpl	Cpl W
Lammenscha	Lammenschansweg (Tomatenstraat - Kanaalweg)	0,00	--	Relatief	Intensiteit	False	1,5
Bus Lammes	Busbaan Lammeschansweg	0,00	--	Relatief	Intensiteit	False	1,5
Lammenscha	Lammenschansweg (Tomatenstraat - Kanaalweg)	0,00	--	Relatief	Intensiteit	False	1,5
Lammenscha	Lammenschansweg (Kanaalweg - Tomatenstraat)	0,00	--	Relatief	Intensiteit	False	1,5
Bus Lammen	Busbaan Lammenschansweg	0,00	--	Relatief	Intensiteit	False	1,5
Bus Lammen	Busbaan Lammenschansweg	0,00	--	Relatief	Intensiteit	False	1,5
Lammenscha	Lammenschansweg (Tomatenstraat - Kanaalweg)	0,00	--	Relatief	Intensiteit	False	1,5
Lammenscha	Lammenschansweg (Kanaalweg - Tomatenstraat)	0,00	--	Relatief	Intensiteit	False	1,5
Lammenscha	Lammenschansweg (Tomatenstraat - Kanaalweg)	0,00	--	Relatief	Intensiteit	False	1,5
Lammenscha	Lammenschansweg (Kanaalweg - Tomatenstraat)	0,00	--	Relatief	Intensiteit	False	1,5
Bus Lammen	Busbaan Lammenschansweg	0,00	--	Relatief	Intensiteit	False	1,5
Roosevelts	Rooseveltstraat	0,00	--	Relatief	Intensiteit	False	1,5

Model: 210720 Basismodel Plansituatie 2036 SMA-NL8  
Basismodellen - Rev00  
Groep: (hoofdgroep)  
Lijst van Wegen, voor rekenmethode Wegverkeerslawaaï - RMW-2012

Naam	Helling	Wegdek	V (MR (D))	V (MR (A))	V (MR (N))	V (MR (P4))	V (LV (D))	V (LV (A))	V (LV (N))	V (LV (P4))	V (MV (D))
Lammenscha	0	W4a	--	--	--	--	50	50	50	--	50
Bus Lammes	0	W4b	--	--	--	--	50	50	50	--	50
Lammenscha	0	W4b	--	--	--	--	50	50	50	--	50
Lammenscha	0	W4b	--	--	--	--	50	50	50	--	50
Bus Lammen	0	W4b	--	--	--	--	50	50	50	--	50
Bus Lammen	0	W4a	--	--	--	--	50	50	50	--	50
Lammenscha	0	W4a	--	--	--	--	50	50	50	--	50
Lammenscha	0	W4a	--	--	--	--	50	50	50	--	50
Lammenscha	0	W4b	--	--	--	--	50	50	50	--	50
Lammenscha	0	W4a	--	--	--	--	50	50	50	--	50
Bus Lammen	0	W4a	--	--	--	--	50	50	50	--	50
Roosevelts	0	W0	--	--	--	--	50	50	50	--	50

Model: 210720 Basismodel Plansituatie 2036 SMA-NL8  
Basismodellen - Rev00  
Groep: (hoofdgroep)  
Lijst van Wegen, voor rekenmethode Wegverkeerslawaaai - RMW-2012

Naam	V (MV (A))	V (MV (N))	V (MV (P4))	V (ZV (D))	V (ZV (A))	V (ZV (N))	V (ZV (P4))	Totaal aantal	%Int (D)	%Int (A)
Lammenscha	50	50	--	50	50	50	--	11202,44	6,67	3,27
Bus Lammes	50	50	--	50	50	50	--	172,04	6,39	3,34
Lammenscha	50	50	--	50	50	50	--	11202,44	6,67	3,27
Lammenscha	50	50	--	50	50	50	--	9381,44	6,69	3,19
Bus Lammen	50	50	--	50	50	50	--	172,04	6,39	3,34
Bus Lammen	50	50	--	50	50	50	--	172,04	6,39	3,34
Lammenscha	50	50	--	50	50	50	--	11374,48	6,67	3,27
Lammenscha	50	50	--	50	50	50	--	9553,48	6,68	3,20
Lammenscha	50	50	--	50	50	50	--	11374,48	6,67	3,27
Lammenscha	50	50	--	50	50	50	--	9381,44	6,69	3,19
Bus Lammen	50	50	--	50	50	50	--	172,04	6,39	3,34
Roosevelts	50	50	--	50	50	50	--	7271,04	6,71	3,08

Antea Group  
Info en invoergegevens

bijlage 1b  
TOEKOMST

Model: 210720 Basismodel Plansituatie 2036 SMA-NL8  
Basismodellen - Rev00  
Groep: (hoofdgroep)  
Lijst van Wegen, voor rekenmethode Wegverkeerslawaaï - RMW-2012

Naam	%Int (N)	%Int (P4)	%MR (D)	%MR (A)	%MR (N)	%MR (P4)	%LV (D)	%LV (A)	%LV (N)	%LV (P4)	%MV (D)	%MV (A)	%MV (N)
Lammenscha	0,86	--	--	--	--	--	96,57	98,41	95,53	--	2,44	1,16	2,73
Bus Lammes	1,24	--	--	--	--	--	--	--	--	--	100,00	100,00	100,00
Lammenscha	0,86	--	--	--	--	--	96,57	98,41	95,53	--	2,44	1,16	2,73
Lammenscha	0,87	--	--	--	--	--	92,24	96,32	90,03	--	5,50	2,68	6,08
Bus Lammen	1,24	--	--	--	--	--	--	--	--	--	100,00	100,00	100,00
Bus Lammen	1,24	--	--	--	--	--	--	--	--	--	100,00	100,00	100,00
Lammenscha	0,87	--	--	--	--	--	95,17	96,89	93,46	--	3,85	2,69	4,83
Lammenscha	0,88	--	--	--	--	--	90,65	94,50	87,75	--	7,13	4,51	8,46
Lammenscha	0,87	--	--	--	--	--	95,17	96,89	93,46	--	3,85	2,69	4,83
Lammenscha	0,87	--	--	--	--	--	92,24	96,32	90,03	--	5,50	2,68	6,08
Bus Lammen	1,24	--	--	--	--	--	--	--	--	--	100,00	100,00	100,00
Roosevelts	0,89	--	--	--	--	--	85,63	92,92	81,91	--	10,19	5,15	11,03

Model: 210720 Basismodel Plansituatie 2036 SMA-NL8  
Basismodellen - Rev00  
Groep: (hoofdgroep)  
Lijst van Wegen, voor rekenmethode Wegverkeerslawai - RMW-2012

Naam	%MV (P4)	%ZV (D)	%ZV (A)	%ZV (N)	%ZV (P4)	MR (D)	MR (A)	MR (N)	MR (P4)	LV (D)	LV (A)	LV (N)
Lammenscha	--	1,00	0,43	1,74	--	--	--	--	--	721,73	359,96	92,02
Bus Lammes	--	--	--	--	--	--	--	--	--	--	--	--
Lammenscha	--	1,00	0,43	1,74	--	--	--	--	--	721,73	359,96	92,02
Lammenscha	--	2,26	1,00	3,89	--	--	--	--	--	578,60	288,58	73,77
Bus Lammen	--	--	--	--	--	--	--	--	--	--	--	--
Bus Lammen	--	--	--	--	--	--	--	--	--	--	--	--
Lammenscha	--	0,98	0,43	1,71	--	--	--	--	--	721,73	359,96	92,02
Lammenscha	--	2,22	0,99	3,79	--	--	--	--	--	578,60	288,58	73,77
Lammenscha	--	0,98	0,43	1,71	--	--	--	--	--	721,73	359,96	92,02
Lammenscha	--	2,26	1,00	3,89	--	--	--	--	--	578,60	288,58	73,77
Bus Lammen	--	--	--	--	--	--	--	--	--	--	--	--
Roosevelts	--	4,18	1,93	7,06	--	--	--	--	--	417,75	208,35	53,26



Model: 210720 Basismodel Plansituatie 2036 SMA-NL8  
Basismodellen - Rev00  
Groep: (hoofdgroep)  
Lijst van Wegen, voor rekenmethode Wegverkeerslawaaï - RMW-2012

Naam	LV (P4)	MV (D)	MV (A)	MV (N)	MV (P4)	ZV (D)	ZV (A)	ZV (N)	ZV (P4)	LE (D)	63
Lammenscha	--	18,20	4,23	2,63	--	7,46	1,59	1,68	--	--	84,17
Bus Lammes	--	11,00	5,75	2,13	--	--	--	--	--	--	73,35
Lammenscha	--	18,20	4,23	2,63	--	7,46	1,59	1,68	--	--	83,57
Lammenscha	--	34,53	8,02	4,98	--	14,16	3,01	3,19	--	--	84,01
Bus Lammen	--	11,00	5,75	2,13	--	--	--	--	--	--	73,35
Bus Lammen	--	11,00	5,75	2,13	--	--	--	--	--	--	73,35
Lammenscha	--	29,20	9,98	4,76	--	7,46	1,59	1,68	--	--	84,51
Lammenscha	--	45,53	13,77	7,11	--	14,16	3,01	3,19	--	--	84,78
Lammenscha	--	29,20	9,98	4,76	--	7,46	1,59	1,68	--	--	83,97
Lammenscha	--	34,53	8,02	4,98	--	14,16	3,01	3,19	--	--	84,45
Bus Lammen	--	11,00	5,75	2,13	--	--	--	--	--	--	73,35
Roosevelts	--	49,70	11,55	7,17	--	20,38	4,33	4,59	--	--	84,11

Model: 210720 Basismodel Plansituatie 2036 SMA-NL8  
Basismodellen - Rev00  
Groep: (hoofdgroep)  
Lijst van Wegen, voor rekenmethode Wegverkeerslawaaï - RMW-2012

Naam	LE (D) 125	LE (D) 250	LE (D) 500	LE (D) 1k	LE (D) 2k	LE (D) 4k	LE (D) 8k	LE (A) 63	LE (A) 125
Lammenscha	89,75	96,61	103,44	107,21	103,05	96,88	87,82	80,52	85,56
Bus Lammes	82,10	90,16	90,04	93,47	91,40	84,96	79,30	70,54	79,28
Lammenscha	90,35	96,52	102,31	108,27	104,31	97,97	88,20	79,83	86,32
Lammenscha	91,19	98,04	102,49	107,89	104,12	97,77	88,90	79,67	86,48
Bus Lammen	82,10	90,16	90,04	93,47	91,40	84,96	79,30	70,54	79,28
Bus Lammen	82,10	90,16	90,04	93,47	91,40	84,96	79,30	70,54	79,28
Lammenscha	90,44	97,50	103,64	107,39	103,34	97,15	88,39	80,94	86,48
Lammenscha	91,36	98,74	103,58	107,16	103,38	97,14	89,11	80,69	86,76
Lammenscha	90,95	97,43	102,56	108,41	104,52	98,18	88,73	80,31	87,11
Lammenscha	90,81	98,09	103,38	106,97	103,10	96,87	88,63	80,25	85,90
Bus Lammen	82,10	90,16	90,04	93,47	91,40	84,96	79,30	70,54	79,28
Roosevelts	91,73	99,02	102,48	107,64	104,43	97,76	89,55	79,08	86,41

Model: 210720 Basismodel Plansituatie 2036 SMA-NL8  
Basismodellen - Rev00  
Groep: (hoofdgroep)  
Lijst van Wegen, voor rekenmethode Wegverkeerslawaaï - RMW-2012

Naam	LE (A) 250	LE (A) 500	LE (A) 1k	LE (A) 2k	LE (A) 4k	LE (A) 8k	LE (N) 63	LE (N) 125	LE (N) 250
Lammenscha	92,04	99,99	103,86	99,55	93,40	83,81	75,63	81,42	88,40
Bus Lammes	87,34	87,22	90,65	88,58	82,14	76,48	66,22	74,97	83,03
Lammenscha	91,91	98,73	104,99	100,93	94,60	84,29	75,10	81,94	88,33
Lammenscha	92,72	98,38	104,31	100,36	94,03	84,32	75,84	83,06	90,07
Bus Lammen	87,34	87,22	90,65	88,58	82,14	76,48	66,22	74,97	83,03
Bus Lammen	87,34	87,22	90,65	88,58	82,14	76,48	66,22	74,97	83,03
Lammenscha	93,31	100,22	104,06	99,89	93,72	84,55	76,10	82,31	89,51
Lammenscha	93,89	99,75	103,49	99,49	93,29	84,66	76,63	83,42	90,88
Lammenscha	93,21	99,02	105,15	101,17	94,84	84,96	75,63	82,74	89,45
Lammenscha	92,80	99,50	103,26	99,13	92,95	83,94	76,21	82,75	90,11
Bus Lammen	87,34	87,22	90,65	88,58	82,14	76,48	66,22	74,97	83,03
Roosevelts	93,22	97,79	103,75	100,39	93,66	84,51	76,22	83,79	91,17

Model: 210720 Basismodel Plansituatie 2036 SMA-NL8  
Basismodellen - Rev00  
Groep: (hoofdgroep)  
Lijst van Wegen, voor rekenmethode Wegverkeerslawaaï - RMW-2012

Naam	LE (N) 500	LE (N) 1k	LE (N) 2k	LE (N) 4k	LE (N) 8k	LE (P4) 63	LE (P4) 125	LE (P4) 250	LE (P4) 500
Lammenscha	94,84	98,51	94,42	88,23	79,43	--	--	--	--
Bus Lammes	82,91	86,34	84,27	77,83	72,17	--	--	--	--
Lammenscha	93,80	99,51	95,60	89,26	79,77	--	--	--	--
Lammenscha	94,31	99,33	95,63	89,27	80,75	--	--	--	--
Bus Lammen	82,91	86,34	84,27	77,83	72,17	--	--	--	--
Bus Lammen	82,91	86,34	84,27	77,83	72,17	--	--	--	--
Lammenscha	95,11	98,76	94,82	88,61	80,17	--	--	--	--
Lammenscha	95,33	98,76	95,10	88,83	81,12	--	--	--	--
Lammenscha	94,14	99,72	95,90	89,56	80,46	--	--	--	--
Lammenscha	95,07	98,50	94,72	88,47	80,53	--	--	--	--
Bus Lammen	82,91	86,34	84,27	77,83	72,17	--	--	--	--
Roosevelts	94,60	99,27	96,08	89,45	81,57	--	--	--	--

Model: 210720 Basismodel Plansituatie 2036 SMA-NL8  
Basismodellen - Rev00  
Groep: (hoofdgroep)  
Lijst van Wegen, voor rekenmethode Wegverkeerslawaaï - RMW-2012

Naam	LE (P4) 1k	LE (P4) 2k	LE (P4) 4k	LE (P4) 8k
Lammenscha	--	--	--	--
Bus Lammes	--	--	--	--
Lammenscha	--	--	--	--
Lammenscha	--	--	--	--
Bus Lammen	--	--	--	--
Bus Lammen	--	--	--	--
Lammenscha	--	--	--	--
Lammenscha	--	--	--	--
Lammenscha	--	--	--	--
Bus Lammen	--	--	--	--
Roosevelts	--	--	--	--

Model: 210720 Basismodel Plansituatie 2036 SMA-NL8  
Basismodellen - Rev00  
Groep: (hoofdgroep)  
Lijst van Kruisingen, voor rekenmethode Wegverkeerslawaaï - RMW-2012

Naam	Omschr.	Corr.
1	Kruising Eerste orde - Gelijkwaardig	1
2	Kruising Eerste orde - Gelijkwaardig	1
3	Kruising Eerste orde - Ongelijkwaardig	2/3
4	Kruising Eerste orde - Gelijkwaardig	1
5	Kruising Eerste orde - Gelijkwaardig	1
6	Kruising Tweede orde - Ongelijkwaardig	1/2
7	Kruising Tweede orde - Ongelijkwaardig	1/2

Model: 210720 Basismodel Plansituatie 2036 SMA-NL8  
Basismodellen - Rev00  
Groep: (hoofdgroep)  
Lijst van Schermen, voor rekenmethode Wegverkeerslawaai - RMW-2012

Naam	Omschr.	ISO H	ISO M.	Hdef.	Cp	Zwevend	Refl.L 63	Refl.L 125
Scher	Scher 0,8m op 2,2 vkv	0,80	--	Eigen waarde	0 dB	Nee	0,80	0,80
Scher	Scher 0,8m op 2,2 vkv	0,80	--	Eigen waarde	0 dB	Nee	0,80	0,80
Scher	Scher 0,8m op hoogtelijn kunstwerk	0,80	--	Eigen waarde	0 dB	Nee	0,80	0,80
Scher	Scher 0,8m op hoogtelijn kunstwerk	0,80	--	Eigen waarde	0 dB	Nee	0,80	0,80
Scher	Scher 0,8m op hoogtelijn kunstwerk	0,80	--	Eigen waarde	0 dB	Nee	0,80	0,80

Antea Group  
Info en invoergegevens

bijlage 1b  
TOEKOMST

Model: 210720 Basismodel Plansituatie 2036 SMA-NL8

Basismodellen - Rev00

Groep: (hoofdgroep)

Lijst van Schermen, voor rekenmethode Wegverkeerslawaaï - RMW-2012

Naam	Refl.L 250	Refl.L 500	Refl.L 1k	Refl.L 2k	Refl.L 4k	Refl.L 8k	Refl.R 63	Refl.R 125	Refl.R 250
ScherM	0,80	0,80	0,80	0,80	0,80	0,80	0,80	0,80	0,80
ScherM	0,80	0,80	0,80	0,80	0,80	0,80	0,80	0,80	0,80
ScherM	0,80	0,80	0,80	0,80	0,80	0,80	0,80	0,80	0,80
ScherM	0,80	0,80	0,80	0,80	0,80	0,80	0,80	0,80	0,80
ScherM	0,80	0,80	0,80	0,80	0,80	0,80	0,80	0,80	0,80



Model: 210720 Basismodel Plansituatie 2036 SMA-NL8  
Basismodellen - Rev00  
Groep: (hoofdgroep)  
Lijst van Schermen, voor rekenmethode Wegverkeerslawaaï - RMW-2012

Naam	Refl.R 500	Refl.R 1k	Refl.R 2k	Refl.R 4k	Refl.R 8k
ScherM	0,80	0,80	0,80	0,80	0,80
ScherM	0,80	0,80	0,80	0,80	0,80
ScherM	0,80	0,80	0,80	0,80	0,80
ScherM	0,80	0,80	0,80	0,80	0,80
ScherM	0,80	0,80	0,80	0,80	0,80

Rapport: Lijst van model eigenschappen  
Model: 210720 Basismodel Huidig 2022

Model eigenschap

---

Omschrijving	210720 Basismodel Huidig 2022
Verantwoordelijke	d14259
Rekenmethode	#2 Wegverkeerslawaai RMW-2012
Aangemaakt door	d12101 op 11-1-2021
Laatst ingezien door	d08334 op 30-7-2021
Model aangemaakt met	Geomilieu V2020.1 rev 1
Dagperiode	07:00 - 19:00
Avondperiode	19:00 - 23:00
Nachtperiode	23:00 - 07:00
Samengestelde periode	Lden
Waarde	Gem(Dag, Avond + 5, Nacht + 10)
Standaard maaiveldhoogte	0
Rekenhoogte contouren	4
Detailniveau toetspunt resultaten	Bronresultaten
Detailniveau resultaten grids	Groepsresultaten
Zoekafstand [m]	--
Max. reflectie afstand tot bron [m]	--
Max. reflectie afstand tot ontvanger [m]	--
Standaard bodemfactor	1,00
Zichthoek [grd]	2
Maximale reflectiediepte	1
Reflectie in woonwijken schermen	Ja
Geometrische uitbreiding	Volledige 3D analyse
Luchtdemping	Conform standaard
Luchtdemping [dB/km]	0,00; 0,00; 1,00; 2,00; 4,00; 10,00; 23,00; 58,00
Meteorologische correctie	Conform standaard
Waarde voor C0	3,50

Rapport: Lijst van model eigenschappen  
Model: 210720 Basismodel Plansituatie 2036 SMA-NL8

---

Model eigenschap	
Omschrijving	210720 Basismodel Plansituatie 2036 SMA-NL8
Verantwoordelijke	d14259
Rekenmethode	#2 Wegverkeerslawaaai RMW-2012
Aangemaakt door	d12101 op 11-1-2021
Laatst ingezien door	d08334 op 30-7-2021
Model aangemaakt met	Geomilieu V2020.1 rev 1
Dagperiode	07:00 - 19:00
Avondperiode	19:00 - 23:00
Nachtperiode	23:00 - 07:00
Samengestelde periode	Lden
Waarde	Gem(Dag, Avond + 5, Nacht + 10)
Standaard maaiveldhoogte	0
Rekenhoogte contouren	4
Detailniveau toetspunt resultaten	Bronresultaten
Detailniveau resultaten grids	Groepsresultaten
Zoekafstand [m]	--
Max. reflectie afstand tot bron [m]	--
Max. reflectie afstand tot ontvanger [m]	--
Standaard bodemfactor	1,00
Zichthoek [grd]	2
Maximale reflectiediepte	1
Reflectie in woonwijken schermen	Ja
Geometrische uitbreiding	Volledige 3D analyse
Luchtdemping	Conform standaard
Luchtdemping [dB/km]	0,00; 0,00; 1,00; 2,00; 4,00; 10,00; 23,00; 58,00
Meteorologische correctie	Conform standaard
Waarde voor C0	3,50

Rapport: Resultatentabel  
Model: 210907 N206 Huidig 2022  
LAEq totaalresultaten voor toetspunten  
Groep: N206  
Groepsreductie: Nee

Naam Toetspunt	Omschrijving	X	Y	Hoogte	Dag	Avond	Nacht	Lden
1_A	25975 (010) - Niet geluidgevoelig	93459,21	461912,09	4,50	35,00	30,98	26,97	35,91
1_B	25975 (010) - Niet geluidgevoelig	93459,21	461912,09	7,50	35,97	31,98	27,99	36,91
1_C	25975 (010) - Niet geluidgevoelig	93459,21	461912,09	10,50	36,83	32,85	28,88	37,78
1_D	25975 (010) - Niet geluidgevoelig	93459,21	461912,09	13,50	36,25	32,25	28,27	37,19
1_E	25975 (010) - Niet geluidgevoelig	93459,21	461912,09	16,50	39,21	35,26	31,35	40,21
1_F	25975 (010) - Niet geluidgevoelig	93459,21	461912,09	19,50	38,93	35,01	31,07	39,93
10_A	25975 (014) - Plantijnstraat 19-69	93467,30	461899,85	4,50	54,72	50,85	46,97	55,78
10_B	25975 (014) - Plantijnstraat 19-69	93467,30	461899,85	7,50	55,20	51,32	47,46	56,26
10_C	25975 (014) - Plantijnstraat 19-69	93467,30	461899,85	10,50	55,75	51,86	48,01	56,81
10_D	25975 (014) - Plantijnstraat 19-69	93467,30	461899,85	13,50	56,17	52,27	48,44	57,23
10_E	25975 (014) - Plantijnstraat 19-69	93467,30	461899,85	16,50	56,30	52,41	48,57	57,36
10_F	25975 (014) - Plantijnstraat 19-69	93467,30	461899,85	19,50	56,39	52,50	48,66	57,45
1059_A	Blok A etage BG-1 rechterzijgevel	93480,94	462011,65	1,50	46,66	42,83	38,87	47,71
1059_B	Blok A etage BG-1 rechterzijgevel	93480,94	462011,65	4,50	46,78	42,93	39,00	47,83
1084_A	25975 (114) - Plantijnstraat 79	93467,30	461899,85	22,50	56,43	52,54	48,70	57,49
1085_B	25975 (015) - Plantijnstraat 28, 38	93458,84	461894,87	7,50	55,66	51,77	47,93	56,72
1085_C	25975 (015) - Plantijnstraat 28, 38	93458,84	461894,87	10,50	56,25	52,34	48,52	57,31
1086_B	25975 (016) - Plantijnstraat 28, 38	93454,51	461895,02	7,50	58,52	54,63	50,75	59,57
1086_C	25975 (016) - Plantijnstraat 28, 38	93454,51	461895,02	10,50	59,11	55,21	51,34	60,15
1087_A	25975 (017) - Plantijnstraat 18, 48, 58, 68	93451,87	461895,55	4,50	57,38	53,50	49,65	58,44
1087_D	25975 (017) - Plantijnstraat 18, 48, 58, 68	93451,87	461895,55	13,50	58,81	54,90	51,09	59,87
1087_E	25975 (017) - Plantijnstraat 18, 48, 58, 68	93451,87	461895,55	16,50	58,93	55,02	51,21	59,99
1087_F	25975 (017) - Plantijnstraat 18, 48, 58, 68	93451,87	461895,55	19,50	59,00	55,10	51,29	60,07
1088_A	25975 (018) - Plantijnstraat 18, 48, 58, 68	93448,58	461896,32	4,50	58,01	54,14	50,10	59,00
1088_D	25975 (018) - Plantijnstraat 18, 48, 58, 68	93448,58	461896,32	13,50	59,38	55,48	51,49	60,37
1088_E	25975 (018) - Plantijnstraat 18, 48, 58, 68	93448,58	461896,32	16,50	59,52	55,63	51,63	60,51
1088_F	25975 (018) - Plantijnstraat 18, 48, 58, 68	93448,58	461896,32	19,50	59,63	55,73	51,73	60,62
1089_B	25975 (019) - Plantijnstraat 28, 38	93444,84	461901,64	7,50	58,58	54,69	50,68	59,57
1089_C	25975 (019) - Plantijnstraat 28, 38	93444,84	461901,64	10,50	59,17	55,27	51,28	60,16
1090_C	25975 (120) - Plantijnstraat 97-117	93439,69	461908,94	28,50	59,68	55,79	51,75	60,66
1090_D	25975 (120) - Plantijnstraat 97-117	93439,69	461908,94	31,50	59,65	55,76	51,72	60,63
1090_E	25975 (120) - Plantijnstraat 97-117	93439,69	461908,94	34,50	59,55	55,67	51,61	60,52
1091_A	25975 (122) - Plantijnstraat 75	93430,65	461921,76	22,50	59,56	55,67	51,61	60,53
1092_A	25975 (023) - Plantijnstraat 14-34	93426,08	461928,23	4,50	57,93	54,05	49,95	58,89
1092_B	25975 (023) - Plantijnstraat 14-34	93426,08	461928,23	7,50	58,53	54,64	50,56	59,49
1092_C	25975 (023) - Plantijnstraat 14-34	93426,08	461928,23	10,50	59,08	55,18	51,11	60,04
1093_A	25975 (123) - Plantijnstraat 74-94	93426,08	461928,23	22,50	59,55	55,66	51,59	60,51
1093_B	25975 (123) - Plantijnstraat 74-94	93426,08	461928,23	25,50	59,57	55,67	51,60	60,53
1093_C	25975 (123) - Plantijnstraat 74-94	93426,08	461928,23	28,50	59,58	55,68	51,61	60,54
1094_C	25975 (024) - Plantijnstraat 33-63	93421,61	461934,58	10,50	59,01	55,12	51,03	59,96
1094_D	25975 (024) - Plantijnstraat 33-63	93421,61	461934,58	13,50	59,28	55,38	51,30	60,23
1094_E	25975 (024) - Plantijnstraat 33-63	93421,61	461934,58	16,50	59,44	55,54	51,46	60,39
1094_F	25975 (024) - Plantijnstraat 33-63	93421,61	461934,58	19,50	59,53	55,63	51,55	60,48
1095_D	25975 (124) - Plantijnstraat 103-113	93421,61	461934,58	31,50	59,46	55,57	51,47	60,41
1095_E	25975 (124) - Plantijnstraat 103-113	93421,61	461934,58	34,50	59,39	55,50	51,39	60,34
1096_A	25975 (125) - Plantijnstraat 73-93	93417,20	461940,83	22,50	59,48	55,59	51,48	60,43
1096_B	25975 (125) - Plantijnstraat 73-93	93417,20	461940,83	25,50	59,48	55,60	51,48	60,43
1096_C	25975 (125) - Plantijnstraat 73-93	93417,20	461940,83	28,50	59,49	55,61	51,49	60,44
1097_C	25975 (025) - Plantijnstraat 33-63	93417,20	461940,83	10,50	58,95	55,06	50,94	59,89
1097_D	25975 (025) - Plantijnstraat 33-63	93417,20	461940,83	13,50	59,24	55,35	51,25	60,19
1097_E	25975 (025) - Plantijnstraat 33-63	93417,20	461940,83	16,50	59,41	55,51	51,41	60,35
1097_F	25975 (025) - Plantijnstraat 33-63	93417,20	461940,83	19,50	59,49	55,60	51,50	60,44
1098_C	Blok A etage 2-4 rechterzijgevel	93480,94	462011,65	7,50	46,78	42,93	38,98	47,82
1098_D	Blok A etage 2-4 rechterzijgevel	93480,94	462011,65	10,50	47,32	43,50	39,43	48,33
1098_E	Blok A etage 2-4 rechterzijgevel	93480,94	462011,65	13,50	39,58	35,78	31,71	40,60
1099_F	Blok A etage 5 rechterzijgevel	93480,94	462011,65	16,50	41,04	37,20	33,14	42,04
11_A	25975 (015) - Plantijnstraat 18, 48, 58, 68	93458,84	461894,87	4,50	55,17	51,29	47,43	56,23
11_D	25975 (015) - Plantijnstraat 18, 48, 58, 68	93458,84	461894,87	13,50	56,58	52,68	48,86	57,65
11_E	25975 (015) - Plantijnstraat 18, 48, 58, 68	93458,84	461894,87	16,50	56,69	52,79	48,96	57,75
11_F	25975 (015) - Plantijnstraat 18, 48, 58, 68	93458,84	461894,87	19,50	56,75	52,85	49,03	57,82
1100_A	Blok A etage 6-7 rechterzijgevel	93480,94	462011,65	19,50	45,90	42,09	37,76	46,80
1100_B	Blok A etage 6-7 rechterzijgevel	93480,94	462011,65	22,50	51,54	47,77	43,22	52,38

Alle getoonde dB-waarden zijn A-gewogen

Rapport: Resultatentabel  
Model: 210907 N206 Huidig 2022  
LAEq totaalresultaten voor toetspunten  
Groep: N206  
Groepsreductie: Nee

Naam Toetspunt	Omschrijving	X	Y	Hoogte	Dag	Avond	Nacht	Lden
1101_A	Blok A BG	93480,07	462027,07	1,50	51,85	48,04	43,67	52,74
1102_B	Blok A etage 1 - 5 voorgevel	93480,07	462027,07	4,50	51,90	48,08	43,75	52,80
1102_C	Blok A etage 1 - 5 voorgevel	93480,07	462027,07	7,50	52,20	48,38	44,04	53,09
1102_D	Blok A etage 1 - 5 voorgevel	93480,07	462027,07	10,50	52,97	49,15	44,82	53,87
1102_E	Blok A etage 1 - 5 voorgevel	93480,07	462027,07	13,50	50,94	47,13	42,61	51,76
1102_F	Blok A etage 1 - 5 voorgevel	93480,07	462027,07	16,50	51,04	47,24	42,70	51,86
1103_A	Blok A etage 6-7 voorgevel	93480,07	462027,07	19,50	51,24	47,44	42,87	52,05
1103_B	Blok A etage 6-7 voorgevel	93480,07	462027,07	22,50	51,28	47,48	42,92	52,09
1104_A	Blok A BG	93489,70	462043,55	1,50	51,55	47,73	43,40	52,45
1105_B	Blok A etage 1 - 5 voorgevel	93489,70	462043,55	4,50	51,52	47,68	43,39	52,42
1105_C	Blok A etage 1 - 5 voorgevel	93489,70	462043,55	7,50	51,62	47,79	43,49	52,52
1105_D	Blok A etage 1 - 5 voorgevel	93489,70	462043,55	10,50	52,57	48,74	44,44	53,47
1105_E	Blok A etage 1 - 5 voorgevel	93489,70	462043,55	13,50	50,43	46,62	42,15	51,27
1105_F	Blok A etage 1 - 5 voorgevel	93489,70	462043,55	16,50	50,28	46,47	41,93	51,10
1106_A	Blok A etage 6-7 voorgevel	93489,70	462043,55	19,50	50,45	46,65	42,09	51,26
1106_B	Blok A etage 6-7 voorgevel	93489,70	462043,55	22,50	50,70	46,89	42,34	51,51
1107_A	Blok A BG voorgevel	93499,82	462060,87	1,50	49,52	45,68	41,40	50,42
1108_B	Blok A etage 1 - 5 voorgevel	93499,82	462060,87	4,50	49,49	45,63	41,38	50,40
1108_C	Blok A etage 1 - 5 voorgevel	93499,82	462060,87	7,50	49,62	45,76	41,53	50,53
1108_D	Blok A etage 1 - 5 voorgevel	93499,82	462060,87	10,50	50,76	46,91	42,66	51,67
1108_E	Blok A etage 1 - 5 voorgevel	93499,82	462060,87	13,50	48,81	44,98	40,60	49,68
1108_F	Blok A etage 1 - 5 voorgevel	93499,82	462060,87	16,50	48,76	44,94	40,51	49,61
1109_A	Blok A etage 6-7 voorgevel	93499,82	462060,87	19,50	48,91	45,09	40,64	49,76
1109_B	Blok A etage 6-7 voorgevel	93499,82	462060,87	22,50	49,03	45,21	40,75	49,87
1110_C	Blok A etage 2-5 linkerzijgevel	93512,25	462065,73	7,50	42,82	38,91	34,86	43,78
1110_D	Blok A etage 2-5 linkerzijgevel	93512,25	462065,73	10,50	46,85	43,04	38,75	47,77
1110_E	Blok A etage 2-5 linkerzijgevel	93512,25	462065,73	13,50	39,81	35,95	31,88	40,79
1110_F	Blok A etage 2-5 linkerzijgevel	93512,25	462065,73	16,50	40,33	36,46	32,43	41,32
1111_A	Blok A etage 6-7 linkerzijgevel	93512,25	462065,73	19,50	40,05	36,20	32,13	41,04
1111_B	Blok A etage 6-7 linkerzijgevel	93512,25	462065,73	22,50	38,18	34,35	30,40	39,23
1112_A	Blok B bg voorgevel	93525,45	462058,05	1,50	39,76	35,86	31,58	40,63
1113_B	Blok B etage 1-3 voorgevel	93525,45	462058,05	4,50	40,72	36,80	32,61	41,61
1113_C	Blok B etage 1-3 voorgevel	93525,45	462058,05	7,50	44,07	40,20	36,08	45,02
1113_D	Blok B etage 1-3 voorgevel	93525,45	462058,05	10,50	46,64	42,82	38,68	47,62
1114_E	Blok B etage 4 voorgevel	93525,45	462058,05	13,50	39,04	35,22	31,14	40,04
1115_F	Blok B etage 5 voorgevel	93525,45	462058,05	16,50	39,64	35,80	31,77	40,65
1116_A	Blok B etage 6-7 voorgevel	93525,45	462058,05	19,50	39,76	35,92	31,92	40,78
1116_B	Blok B etage 6-7 voorgevel	93525,45	462058,05	22,50	38,53	34,72	30,72	39,57
1117_A	Blok B bg voorgevel	93538,18	462050,65	1,50	35,26	31,15	27,44	36,25
1118_B	Blok B etage 1-3 voorgevel	93538,18	462050,65	4,50	37,30	33,23	29,45	38,28
1118_C	Blok B etage 1-3 voorgevel	93538,18	462050,65	7,50	41,68	37,74	33,77	42,66
1118_D	Blok B etage 1-3 voorgevel	93538,18	462050,65	10,50	45,61	41,78	37,65	46,58
1119_E	Blok B etage 4 voorgevel	93538,18	462050,65	13,50	37,16	33,28	29,36	38,19
1120_F	Blok B etage 5 voorgevel	93538,18	462050,65	16,50	38,55	34,67	30,76	39,59
1121_A	Blok B etage 6-7 voorgevel	93538,18	462050,65	19,50	38,74	34,86	30,98	39,79
1121_B	Blok B etage 6-7 voorgevel	93538,18	462050,65	22,50	37,50	33,64	29,71	38,54
1122_C	Blok B etage 8-11 voorgevel	93538,18	462050,65	25,50	32,45	28,59	24,60	33,47
1122_D	Blok B etage 8-11 voorgevel	93538,18	462050,65	28,50	32,50	28,63	24,65	33,51
1122_E	Blok B etage 8-11 voorgevel	93538,18	462050,65	31,50	30,41	26,48	22,57	31,42
1122_F	Blok B etage 8-11 voorgevel	93538,18	462050,65	34,50	30,42	26,49	22,58	31,43
1123_A	Blok B bg voorgevel	93553,08	462041,97	1,50	34,97	30,83	27,13	35,94
1124_B	Blok B etage 1-3 voorgevel	93553,08	462041,97	4,50	36,93	32,82	29,06	37,90
1124_C	Blok B etage 1-3 voorgevel	93553,08	462041,97	7,50	41,38	37,43	33,39	42,32
1124_D	Blok B etage 1-3 voorgevel	93553,08	462041,97	10,50	45,94	42,11	37,97	46,91
1125_E	Blok B etage 4 voorgevel	93553,08	462041,97	13,50	38,15	34,29	30,23	39,14
1126_F	Blok B etage 5 voorgevel	93553,08	462041,97	16,50	38,89	35,01	31,09	39,92
1127_A	Blok B etage 6-7 voorgevel	93553,08	462041,97	19,50	39,59	35,71	31,83	40,64
1127_B	Blok B etage 6-7 voorgevel	93553,08	462041,97	22,50	38,25	34,40	30,46	39,29
1128_C	Blok B etage 8-11 voorgevel	93553,08	462041,97	25,50	33,60	29,77	25,71	34,60
1128_D	Blok B etage 8-11 voorgevel	93553,08	462041,97	28,50	33,57	29,74	25,68	34,57
1128_E	Blok B etage 8-11 voorgevel	93553,08	462041,97	31,50	32,15	28,28	24,24	33,14
1128_F	Blok B etage 8-11 voorgevel	93553,08	462041,97	34,50	30,87	26,96	22,94	31,84

Alle getoonde dB-waarden zijn A-gewogen

Rapport: Resultatentabel  
Model: 210907 N206 Huidig 2022  
LAEq totaalresultaten voor toetspunten  
Groep: N206  
Groepsreductie: Nee

Naam Toetspunt	Omschrijving	X	Y	Hoogte	Dag	Avond	Nacht	Lden
1129_A	Blok B etage 12-13 voorgevel	93553,08	462041,97	37,50	30,94	27,03	23,01	31,91
1129_B	Blok B etage 12-13 voorgevel	93553,08	462041,97	40,50	31,04	27,13	23,11	32,01
1130_C	Blok B etage 14-16 voorgevel	93553,08	462041,97	43,50	31,18	27,27	23,25	32,15
1130_D	Blok B etage 14-16 voorgevel	93553,08	462041,97	46,50	31,64	27,75	23,72	32,62
1130_E	Blok B etage 14-16 voorgevel	93553,08	462041,97	49,50	32,50	28,64	24,59	33,49
1131_E	Blok B etage 10 kopgevel	93526,82	462046,02	29,50	48,18	44,43	39,72	48,96
1132_F	Blok B etage 11 kopgevel	93526,81	462046,01	34,50	49,08	45,29	40,64	49,86
1133_C	Blok B etage 14 kopgevel	93539,23	462037,74	43,50	48,89	45,09	40,45	49,67
1134_D	Blok B etage 15 kopgevel	93539,23	462037,74	46,50	48,92	45,13	40,49	49,71
1135_E	Blok B etage 16 kopgevel	93539,23	462037,74	49,50	48,95	45,16	40,52	49,74
1136_A	Blok C bg voorgevel	93576,46	462005,16	1,50	35,26	31,27	27,34	36,22
1137_B	Blok C etage 1 voorgevel	93576,46	462005,16	4,50	38,59	34,73	30,67	39,58
1138_C	Blok C etage 2-5 voorgevel	93576,46	462005,16	7,50	40,23	36,34	32,30	41,21
1138_D	Blok C etage 2-5 voorgevel	93576,46	462005,16	10,50	43,20	39,35	35,28	44,19
1138_E	Blok C etage 2-5 voorgevel	93576,46	462005,16	13,50	39,27	35,39	31,43	40,29
1138_F	Blok C etage 2-5 voorgevel	93576,46	462005,16	16,50	39,50	35,62	31,65	40,51
1139_A	Blok C etage 6-7 voorgevel	93576,46	462005,16	19,50	39,79	35,90	31,95	40,81
1139_B	Blok C etage 6-7 voorgevel	93576,46	462005,16	22,50	39,92	36,04	32,07	40,93
1140_A	Blok C bg voorgevel	93583,09	461990,57	1,50	33,11	28,99	25,09	34,01
1141_B	Blok C etage 1 voorgevel	93583,09	461990,57	4,50	34,09	29,96	26,10	35,00
1142_C	Blok C etage 2-5 voorgevel	93583,09	461990,57	7,50	37,82	33,80	29,82	38,74
1142_D	Blok C etage 2-5 voorgevel	93583,09	461990,57	10,50	42,07	38,21	34,05	43,01
1142_E	Blok C etage 2-5 voorgevel	93583,09	461990,57	13,50	40,10	36,28	32,21	41,11
1142_F	Blok C etage 2-5 voorgevel	93583,09	461990,57	16,50	40,39	36,57	32,48	41,39
1143_A	Blok C etage 6-7 voorgevel	93583,09	461990,57	19,50	40,47	36,65	32,58	41,48
1143_B	Blok C etage 6-7 voorgevel	93583,09	461990,57	22,50	40,69	36,86	32,80	41,69
1144_A	Blok C BG kopgevel	93591,18	461973,38	1,50	38,79	34,88	30,98	39,81
1145_B	Blok C etage 1 kopgevel	93591,18	461973,38	4,50	39,11	35,19	31,31	40,14
1146_C	Blok C etage 2-5 voorgevel	93591,18	461973,38	7,50	40,45	36,52	32,66	41,48
1146_D	Blok C etage 2-5 voorgevel	93591,18	461973,38	10,50	41,50	37,64	33,54	42,47
1146_E	Blok C etage 2-5 voorgevel	93591,18	461973,38	13,50	39,80	35,96	31,90	40,80
1146_F	Blok C etage 2-5 voorgevel	93591,18	461973,38	16,50	40,14	36,30	32,20	41,12
1147_A	Blok C etage 6-7 voorgevel	93591,18	461973,38	19,50	40,05	36,21	32,12	41,03
1147_B	Blok C etage 6-7 voorgevel	93591,18	461973,38	22,50	40,01	36,16	32,08	40,99
1148_C	Blok C etage 8 voorgevel	93591,18	461973,38	25,50	39,84	36,00	31,91	40,82
1149_C	Blok C etage 2-5 kopgevel	93584,31	461961,61	7,50	50,69	46,85	42,93	51,75
1149_D	Blok C etage 2-5 kopgevel	93584,31	461961,61	10,50	50,89	47,03	43,12	51,94
1149_E	Blok C etage 2-5 kopgevel	93584,31	461961,61	13,50	51,11	47,25	43,35	52,17
1149_F	Blok C etage 2-5 kopgevel	93584,31	461961,61	16,50	51,38	47,52	43,62	52,44
1150_A	Blok C etage 6-7 kopgevel	93584,31	461961,61	19,50	51,68	47,82	43,92	52,74
1150_B	Blok C etage 6-7 kopgevel	93584,31	461961,61	22,50	51,98	48,12	44,23	53,04
1151_C	Blok C etage 8 kopgevel	93584,31	461961,61	25,50	52,18	48,32	44,43	53,24
1152_B	Blok D etage 1-5 voorgevel	93565,36	461955,98	4,50	51,46	47,62	43,70	52,52
1152_C	Blok D etage 1-5 voorgevel	93565,36	461955,98	7,50	51,52	47,67	43,76	52,58
1152_D	Blok D etage 1-5 voorgevel	93565,36	461955,98	10,50	51,75	47,89	43,99	52,81
1152_E	Blok D etage 1-5 voorgevel	93565,36	461955,98	13,50	52,00	48,15	44,25	53,06
1152_F	Blok D etage 1-5 voorgevel	93565,36	461955,98	16,50	52,31	48,45	44,55	53,37
1153_A	Blok D etage 6-7 voorgevel	93565,36	461955,98	19,50	52,62	48,75	44,87	53,68
1153_B	Blok D etage 6-7 voorgevel	93565,36	461955,98	22,50	52,93	49,07	45,18	53,99
1154_B	Blok D etage 1-5 voorgevel	93551,05	461947,98	4,50	51,59	47,75	43,82	52,64
1154_C	Blok D etage 1-5 voorgevel	93551,05	461947,98	7,50	51,69	47,84	43,93	52,75
1154_D	Blok D etage 1-5 voorgevel	93551,05	461947,98	10,50	51,95	48,09	44,19	53,01
1154_E	Blok D etage 1-5 voorgevel	93551,05	461947,98	13,50	52,24	48,38	44,48	53,30
1154_F	Blok D etage 1-5 voorgevel	93551,05	461947,98	16,50	52,48	48,62	44,72	53,54
1155_A	Blok D etage 6-7 voorgevel	93551,05	461947,98	19,50	52,80	48,93	45,04	53,85
1155_B	Blok D etage 6-7 voorgevel	93551,05	461947,98	22,50	53,04	49,18	45,29	54,10
1156_C	Blok D etage 2-4 kopgevel	93540,96	461953,36	7,50	47,85	44,08	40,00	48,88
1156_D	Blok D etage 2-4 kopgevel	93540,96	461953,36	10,50	47,92	44,14	40,08	48,95
1156_E	Blok D etage 2-4 kopgevel	93540,96	461953,36	13,50	48,59	44,79	40,78	49,63
1157_F	Blok D etage 5 kopgevel	93540,96	461953,36	16,50	52,01	48,18	44,23	53,06
1158_A	Blok D etage 6-7 kopgevel	93540,96	461953,36	19,50	52,74	48,88	44,98	53,80
1158_B	Blok D etage 6-7 kopgevel	93540,96	461953,36	22,50	52,90	49,04	45,14	53,96

Alle getoonde dB-waarden zijn A-gewogen

Rapport: Resultatentabel  
Model: 210907 N206 Huidig 2022  
LAEq totaalresultaten voor toetspunten  
Groep: N206  
Groepsreductie: Nee

Naam Toetspunt	Omschrijving	X	Y	Hoogte	Dag	Avond	Nacht	Lden
1160_A	Blok A etage BG-1 linkerzijgevel	93512,25	462065,73	1,50	36,68	32,66	28,69	37,61
1160_B	Blok A etage BG-1 linkerzijgevel	93512,25	462065,73	4,50	38,60	34,59	30,62	39,53
1161_A	Blok D etage BG voorgevel	93551,05	461947,98	1,50	51,22	47,41	43,44	52,27
1162_A	Blok D etage BG voorgevel	93565,36	461955,98	1,50	51,04	47,21	43,25	52,09
1163_A	Blok C etage BG voorgevel	93584,31	461961,61	1,50	50,08	46,26	42,29	51,13
1164_B	Blok C etage 1 voorgevel	93584,31	461961,61	4,50	50,69	46,85	42,91	51,74
12_A	25975 (016) - Plantijnstraat 18, 48, 58, 68	93454,51	461895,02	4,50	57,99	54,11	50,20	59,03
12_D	25975 (016) - Plantijnstraat 18, 48, 58, 68	93454,51	461895,02	13,50	59,40	55,49	51,63	60,44
12_E	25975 (016) - Plantijnstraat 18, 48, 58, 68	93454,51	461895,02	16,50	59,50	55,59	51,73	60,54
12_F	25975 (016) - Plantijnstraat 18, 48, 58, 68	93454,51	461895,02	19,50	59,57	55,67	51,81	60,62
1200_A	Cronesteyn 3 Leiden	93892,12	461963,92	1,50	43,87	40,10	36,00	44,89
1200_B	Cronesteyn 3 Leiden	93892,12	461963,92	4,50	45,58	41,78	37,75	46,61
1201_A	Cronesteyn 3 Leiden	93891,25	461978,16	1,50	40,78	36,94	32,93	41,80
1201_B	Cronesteyn 3 Leiden	93891,25	461978,16	4,50	41,46	37,57	33,64	42,48
1202_A	Cronesteyn 3 Leiden	93901,38	461966,86	1,50	34,31	30,44	26,53	35,35
1202_B	Cronesteyn 3 Leiden	93901,38	461966,86	4,50	33,75	29,85	26,01	34,81
1203_A	Cronesteyn 3 Leiden	93903,02	461949,98	1,50	44,96	41,17	37,10	45,98
1203_B	Cronesteyn 3 Leiden	93903,02	461949,98	4,50	46,53	42,74	38,71	47,57
1279_A	13447_Jacob van Campenlaan Leiden	92859,53	461731,91	1,50	58,08	54,31	49,62	58,86
1279_B	13447_Jacob van Campenlaan Leiden	92859,53	461731,91	4,50	59,92	56,12	51,49	60,71
1279_C	13447_Jacob van Campenlaan Leiden	92859,53	461731,91	7,50	60,34	56,54	51,92	61,13
1279_D	13447_Jacob van Campenlaan Leiden	92859,53	461731,91	10,50	60,45	56,65	52,03	61,24
1279_E	13447_Jacob van Campenlaan Leiden	92859,53	461731,91	13,50	60,47	56,67	52,05	61,26
1279_F	13447_Jacob van Campenlaan Leiden	92859,53	461731,91	16,50	60,41	56,61	51,98	61,20
1280_A	13447_Jacob van Campenlaan Leiden	92865,60	461743,34	1,50	55,83	52,08	47,37	56,61
1280_B	13447_Jacob van Campenlaan Leiden	92865,60	461743,34	4,50	56,66	52,89	48,22	57,45
1280_C	13447_Jacob van Campenlaan Leiden	92865,60	461743,34	7,50	57,51	53,74	49,08	58,30
1280_D	13447_Jacob van Campenlaan Leiden	92865,60	461743,34	10,50	57,94	54,16	49,51	58,73
1280_E	13447_Jacob van Campenlaan Leiden	92865,60	461743,34	13,50	58,19	54,42	49,77	58,98
1280_F	13447_Jacob van Campenlaan Leiden	92865,60	461743,34	16,50	58,00	54,22	49,58	58,79
1281_A	Lieven de Keijstraat 14 Leiden	92926,90	462066,28	1,50	35,18	31,11	27,10	36,06
1281_B	Lieven de Keijstraat 14 Leiden	92926,90	462066,28	4,50	37,81	33,78	29,75	38,71
1281_C	Lieven de Keijstraat 14 Leiden	92926,90	462066,28	7,50	42,81	38,90	34,81	43,75
1282_A	Lieven de Keijstraat 14 Leiden	92922,37	462068,53	1,50	29,10	25,03	20,96	29,96
1282_B	Lieven de Keijstraat 14 Leiden	92922,37	462068,53	4,50	30,55	26,46	22,44	31,42
1282_C	Lieven de Keijstraat 14 Leiden	92922,37	462068,53	7,50	32,78	28,70	24,68	33,65
1283_A	Lieven de Keijstraat 14 Leiden	92931,40	462070,27	1,50	38,71	34,68	30,64	39,60
1283_B	Lieven de Keijstraat 14 Leiden	92931,40	462070,27	4,50	40,83	36,82	32,77	41,73
1283_C	Lieven de Keijstraat 14 Leiden	92931,40	462070,27	7,50	45,93	42,05	37,92	46,87
1284_A	Lieven de Keijstraat 12 Leiden	92921,23	462074,37	1,50	28,76	24,67	20,60	29,60
1284_B	Lieven de Keijstraat 12 Leiden	92921,23	462074,37	4,50	30,46	26,35	22,33	31,31
1284_C	Lieven de Keijstraat 12 Leiden	92921,23	462074,37	7,50	33,01	28,93	24,89	33,87
1285_A	Lieven de Keijstraat 12 Leiden	92930,27	462076,10	1,50	38,32	34,23	30,31	39,23
1285_B	Lieven de Keijstraat 12 Leiden	92930,27	462076,10	4,50	40,77	36,75	32,75	41,69
1285_C	Lieven de Keijstraat 12 Leiden	92930,27	462076,10	7,50	46,16	42,29	38,18	47,12
1286_A	Lieven de Keijstraat 10 Leiden	92920,10	462080,22	1,50	32,19	28,10	24,08	33,06
1286_B	Lieven de Keijstraat 10 Leiden	92920,10	462080,22	4,50	34,89	30,83	26,78	35,76
1286_C	Lieven de Keijstraat 10 Leiden	92920,10	462080,22	7,50	39,44	35,50	31,36	40,34
1287_A	Lieven de Keijstraat 10 Leiden	92929,14	462081,95	1,50	38,30	34,21	30,29	39,21
1287_B	Lieven de Keijstraat 10 Leiden	92929,14	462081,95	4,50	42,21	38,22	34,28	43,17
1287_C	Lieven de Keijstraat 10 Leiden	92929,14	462081,95	7,50	46,49	42,61	38,53	47,46
1288_A	Lieven de Keijstraat 8 Leiden	92918,97	462086,06	1,50	33,38	29,29	25,30	34,26
1288_B	Lieven de Keijstraat 8 Leiden	92918,97	462086,06	4,50	35,80	31,74	27,74	36,69
1288_C	Lieven de Keijstraat 8 Leiden	92918,97	462086,06	7,50	40,95	37,01	32,95	41,89
1289_A	Lieven de Keijstraat 8 Leiden	92928,01	462087,79	1,50	38,71	34,61	30,71	39,62
1289_B	Lieven de Keijstraat 8 Leiden	92928,01	462087,79	4,50	41,04	37,00	33,04	41,96
1289_C	Lieven de Keijstraat 8 Leiden	92928,01	462087,79	7,50	46,84	42,96	38,90	47,81
1290_A	Lieven de Keijstraat 6 Leiden	92917,83	462091,90	1,50	32,68	28,55	24,62	33,56
1290_B	Lieven de Keijstraat 6 Leiden	92917,83	462091,90	4,50	34,95	30,85	26,92	35,85
1290_C	Lieven de Keijstraat 6 Leiden	92917,83	462091,90	7,50	39,55	35,57	31,59	40,50
1291_A	Lieven de Keijstraat 6 Leiden	92926,87	462093,63	1,50	38,89	34,80	30,88	39,80
1291_B	Lieven de Keijstraat 6 Leiden	92926,87	462093,63	4,50	41,41	37,39	33,42	42,34

Alle getoonde dB-waarden zijn A-gewogen

Rapport: Resultatentabel  
Model: 210907 N206 Huidig 2022  
LAEq totaalresultaten voor toetspunten  
Groep: N206  
Groepsreductie: Nee

Naam Toetspunt	Omschrijving	X	Y	Hoogte	Dag	Avond	Nacht	Lden
1291_C	Lieven de Keijstraat 6 Leiden	92926,87	462093,63	7,50	47,28	43,40	39,34	48,25
1292_A	Lieven de Keijstraat 4 Leiden	92916,70	462097,74	1,50	32,61	28,49	24,54	33,49
1292_B	Lieven de Keijstraat 4 Leiden	92916,70	462097,74	4,50	34,89	30,79	26,84	35,78
1292_C	Lieven de Keijstraat 4 Leiden	92916,70	462097,74	7,50	38,79	34,78	30,75	39,70
1293_A	Lieven de Keijstraat 4 Leiden	92925,74	462099,47	1,50	38,67	34,58	30,68	39,59
1293_B	Lieven de Keijstraat 4 Leiden	92925,74	462099,47	4,50	41,26	37,22	33,28	42,19
1293_C	Lieven de Keijstraat 4 Leiden	92925,74	462099,47	7,50	47,27	43,39	39,34	48,25
1294_A	Lieven de Keijstraat 2 Leiden	92915,57	462103,58	1,50	33,00	28,87	24,94	33,88
1294_B	Lieven de Keijstraat 2 Leiden	92915,57	462103,58	4,50	35,43	31,32	27,38	36,32
1294_C	Lieven de Keijstraat 2 Leiden	92915,57	462103,58	7,50	39,22	35,19	31,17	40,12
1295_A	Lieven de Keijstraat 2 Leiden	92919,50	462107,47	1,50	36,13	32,03	28,14	37,05
1295_B	Lieven de Keijstraat 2 Leiden	92919,50	462107,47	4,50	38,52	34,47	30,56	39,46
1295_C	Lieven de Keijstraat 2 Leiden	92919,50	462107,47	7,50	44,47	40,58	36,54	45,45
1296_A	Lieven de Keijstraat 2 Leiden	92924,61	462105,32	1,50	38,98	34,91	30,93	39,87
1296_B	Lieven de Keijstraat 2 Leiden	92924,61	462105,32	4,50	41,47	37,45	33,46	42,39
1296_C	Lieven de Keijstraat 2 Leiden	92924,61	462105,32	7,50	47,36	43,47	39,42	48,33
13_B	25975 (018) - Plantijnstraat 28, 38	93448,58	461896,32	7,50	58,55	54,66	50,66	59,54
13_C	25975 (018) - Plantijnstraat 28, 38	93448,58	461896,32	10,50	59,16	55,26	51,27	60,15
1300_A	Blok E	93501,54	461995,76	1,50	38,58	34,71	30,79	39,62
1300_B	Blok E	93501,54	461995,76	4,50	38,89	35,00	31,09	39,92
1300_C	Blok E	93501,54	461995,76	7,50	39,85	35,98	31,98	40,86
1300_D	Blok E	93501,54	461995,76	10,50	40,46	36,56	32,68	41,50
1300_E	Blok E	93501,54	461995,76	13,50	44,40	40,59	36,58	45,44
1301_A	Blok E	93529,21	461974,93	1,50	31,99	28,01	24,08	32,96
1301_B	Blok E	93529,21	461974,93	4,50	32,72	28,72	24,84	33,70
1301_C	Blok E	93529,21	461974,93	7,50	35,00	31,05	27,06	35,96
1301_D	Blok E	93529,21	461974,93	10,50	36,62	32,59	28,90	37,66
1301_E	Blok E	93529,21	461974,93	13,50	42,25	38,34	34,49	43,30
14_A	25975 (026) - Plantijnstraat 12-62	93413,44	461946,15	4,50	57,71	53,85	49,67	58,64
14_B	25975 (026) - Plantijnstraat 12-62	93413,44	461946,15	7,50	58,28	54,40	50,24	59,21
14_C	25975 (026) - Plantijnstraat 12-62	93413,44	461946,15	10,50	58,81	54,92	50,78	59,74
14_D	25975 (026) - Plantijnstraat 12-62	93413,44	461946,15	13,50	59,09	55,21	51,08	60,03
14_E	25975 (026) - Plantijnstraat 12-62	93413,44	461946,15	16,50	59,25	55,36	51,23	60,19
14_F	25975 (026) - Plantijnstraat 12-62	93413,44	461946,15	19,50	59,33	55,44	51,31	60,27
1400_A	Woonboot Corbuloweg	93262,77	461958,82	1,00	60,77	56,96	52,42	61,59
1401_A	Woonboot Corbuloweg	93264,08	461971,47	1,00	59,41	55,60	51,08	60,23
1402_A	Woonboot Corbuloweg	93268,80	461994,52	1,00	57,20	53,40	48,82	58,01
1403_A	Woonboot Corbuloweg	93273,23	462007,43	1,00	56,58	52,77	48,21	57,39
1404_A	Woonboot Corbuloweg	93277,75	461992,93	1,00	56,45	52,64	48,08	57,26
1405_A	Woonboot Corbuloweg	93272,66	461967,04	1,00	59,28	55,47	50,95	60,10
1406_A	Woonboot Lammenschansplein	93255,92	461855,50	1,00	63,10	59,27	54,78	63,92
1407_A	Woonboot Lammenschansplein	93266,92	461849,40	1,00	62,19	58,33	53,93	63,03
1408_A	Woonboot Lammenschansplein	93272,84	461837,01	1,00	61,75	57,87	53,56	62,62
1409_A	Woonboot Lammenschansplein	93261,38	461843,48	1,00	62,15	58,29	53,89	62,99
15_A	25975 (028) - Niet geluidgevoelig	93423,57	461957,84	4,50	53,72	49,91	45,31	54,51
15_B	25975 (028) - Niet geluidgevoelig	93423,57	461957,84	7,50	54,58	50,76	46,23	55,39
15_C	25975 (028) - Niet geluidgevoelig	93423,57	461957,84	10,50	54,83	51,01	46,48	55,64
15_D	25975 (028) - Niet geluidgevoelig	93423,57	461957,84	13,50	54,49	50,68	46,09	55,29
15_E	25975 (028) - Niet geluidgevoelig	93423,57	461957,84	16,50	54,75	50,94	46,34	55,54
15_F	25975 (028) - Niet geluidgevoelig	93423,57	461957,84	19,50	54,84	51,03	46,44	55,64
16_A	25975 (002) - Plantijnstraat 11-61	93431,72	461956,93	4,50	44,15	40,30	35,95	45,02
16_B	25975 (002) - Plantijnstraat 11-61	93431,72	461956,93	7,50	46,47	42,62	38,36	47,38
16_C	25975 (002) - Plantijnstraat 11-61	93431,72	461956,93	10,50	46,94	43,09	38,83	47,85
16_D	25975 (002) - Plantijnstraat 11-61	93431,72	461956,93	13,50	45,16	41,34	36,91	46,01
16_E	25975 (002) - Plantijnstraat 11-61	93431,72	461956,93	16,50	45,07	41,23	36,79	45,91
16_F	25975 (002) - Plantijnstraat 11-61	93431,72	461956,93	19,50	46,22	42,39	38,05	47,11
160_A	Vlietweg 3 Leiden	92876,54	461396,36	1,50	44,84	41,21	36,54	45,71
160_B	Vlietweg 3 Leiden	92876,54	461396,36	4,50	45,16	41,51	36,92	46,05
161_A	Vlietweg 3 Leiden	92871,94	461387,08	1,50	43,18	39,41	35,33	44,21
161_B	Vlietweg 3 Leiden	92871,94	461387,08	4,50	43,21	39,44	35,37	44,25
162_A	Vlietweg 3 Leiden	92859,58	461384,45	1,50	43,85	40,09	35,85	44,82
162_B	Vlietweg 3 Leiden	92859,58	461384,45	4,50	43,84	40,07	35,83	44,80

Alle getoonde dB-waarden zijn A-gewogen



Antea Group  
Resultaten N206

Bijlage 2a  
HEERSEND

Rapport: Resultatentabel  
Model: 210907 N206 Huidig 2022  
LAEq totaalresultaten voor toetspunten  
Groep: N206  
Groepsreductie: Nee

Naam Toetspunt	Omschrijving	X	Y	Hoogte	Dag	Avond	Nacht	Lden
163_A	Vlietweg 3 Leiden	92865,40	461394,94	1,50	45,19	41,55	36,79	46,02
163_B	Vlietweg 3 Leiden	92865,40	461394,94	4,50	45,93	42,25	37,58	46,77
166_A	Kersenstraat 7 Leiden	93428,16	462230,80	1,50	33,19	29,02	25,13	34,06
166_B	Kersenstraat 7 Leiden	93428,16	462230,80	4,50	35,41	31,33	27,31	36,28
166_C	Kersenstraat 7 Leiden	93428,16	462230,80	7,50	40,15	36,22	31,93	41,00
167_A	Kersenstraat 7 Leiden	93419,61	462228,62	1,50	36,87	32,69	28,88	37,77
167_B	Kersenstraat 7 Leiden	93419,61	462228,62	4,50	37,90	33,78	29,83	38,78
167_C	Kersenstraat 7 Leiden	93419,61	462228,62	7,50	43,07	39,11	34,98	43,97
168_A	Kersenstraat 13 Leiden	93430,56	462213,85	1,50	32,50	28,33	24,43	33,37
168_B	Kersenstraat 13 Leiden	93430,56	462213,85	4,50	35,13	31,04	27,00	35,99
168_C	Kersenstraat 13 Leiden	93430,56	462213,85	7,50	40,08	36,16	31,81	40,91
169_A	Kersenstraat 13 Leiden	93421,88	462212,63	1,50	36,09	31,95	28,17	37,03
169_B	Kersenstraat 13 Leiden	93421,88	462212,63	4,50	38,13	34,02	30,16	39,05
169_C	Kersenstraat 13 Leiden	93421,88	462212,63	7,50	43,64	39,69	35,55	44,54
17_A	25975 (003) - Plantijnstraat 11-61	93434,09	461951,14	4,50	42,33	38,53	34,51	43,37
17_B	25975 (003) - Plantijnstraat 11-61	93434,09	461951,14	7,50	42,44	38,63	34,62	43,48
17_C	25975 (003) - Plantijnstraat 11-61	93434,09	461951,14	10,50	42,44	38,63	34,64	43,49
17_D	25975 (003) - Plantijnstraat 11-61	93434,09	461951,14	13,50	42,59	38,77	34,80	43,64
17_E	25975 (003) - Plantijnstraat 11-61	93434,09	461951,14	16,50	39,12	35,19	31,42	40,19
17_F	25975 (003) - Plantijnstraat 11-61	93434,09	461951,14	19,50	40,81	36,92	33,08	41,87
170_A	Kersenstraat 15 Leiden	93431,36	462208,21	1,50	32,40	28,24	24,31	33,26
170_B	Kersenstraat 15 Leiden	93431,36	462208,21	4,50	35,09	31,00	26,94	35,94
170_C	Kersenstraat 15 Leiden	93431,36	462208,21	7,50	40,04	36,13	31,77	40,87
171_A	Kersenstraat 15 Leiden	93422,68	462206,98	1,50	36,36	32,20	28,40	37,28
171_B	Kersenstraat 15 Leiden	93422,68	462206,98	4,50	38,59	34,47	30,56	39,48
171_C	Kersenstraat 15 Leiden	93422,68	462206,98	7,50	44,02	40,06	35,87	44,89
172_A	Kersenstraat 17 Leiden	93432,14	462202,67	1,50	31,69	27,50	23,58	32,54
172_B	Kersenstraat 17 Leiden	93432,14	462202,67	4,50	34,30	30,20	26,15	35,15
172_C	Kersenstraat 17 Leiden	93432,14	462202,67	7,50	39,33	35,41	31,05	40,15
173_A	Kersenstraat 17 Leiden	93423,46	462201,45	1,50	36,56	32,39	28,57	37,46
173_B	Kersenstraat 17 Leiden	93423,46	462201,45	4,50	38,35	34,23	30,32	39,24
173_C	Kersenstraat 17 Leiden	93423,46	462201,45	7,50	43,60	39,64	35,50	44,49
174_A	Kersenstraat 21 Leiden	93433,72	462191,49	1,50	31,75	27,59	23,59	32,58
174_B	Kersenstraat 21 Leiden	93433,72	462191,49	4,50	34,41	30,34	26,19	35,23
174_C	Kersenstraat 21 Leiden	93433,72	462191,49	7,50	39,63	35,73	31,30	40,44
175_A	Kersenstraat 21 Leiden	93425,03	462190,37	1,50	37,19	33,02	29,22	38,10
175_B	Kersenstraat 21 Leiden	93425,03	462190,37	4,50	38,13	34,01	30,08	39,02
175_C	Kersenstraat 21 Leiden	93425,03	462190,37	7,50	43,52	39,55	35,40	44,40
176_A	Vrouwenweg 47 Leiden	93684,29	461150,38	1,50	52,58	48,89	44,67	53,60
176_B	Vrouwenweg 47 Leiden	93684,29	461150,38	4,50	56,19	52,52	48,27	57,21
177_A	Vrouwenweg 47 Leiden	93692,67	461153,84	1,50	50,49	46,69	42,67	51,53
177_B	Vrouwenweg 47 Leiden	93692,67	461153,84	4,50	50,10	46,29	42,28	51,14
178_A	Vrouwenweg 45 Leiden	93691,26	461141,11	1,50	52,75	49,07	44,84	53,77
178_B	Vrouwenweg 45 Leiden	93691,26	461141,11	4,50	56,17	52,50	48,26	57,19
179_A	Vrouwenweg 45 Leiden	93694,29	461144,61	1,50	47,49	43,80	39,59	48,51
179_B	Vrouwenweg 45 Leiden	93694,29	461144,61	4,50	50,51	46,83	42,61	51,54
18_A	25975 (004) - Niet geluidgevoelig	93430,79	461948,37	4,50	46,82	43,02	39,01	47,86
18_B	25975 (004) - Niet geluidgevoelig	93430,79	461948,37	7,50	46,67	42,86	38,87	47,72
18_C	25975 (004) - Niet geluidgevoelig	93430,79	461948,37	10,50	46,51	42,69	38,71	47,55
18_D	25975 (004) - Niet geluidgevoelig	93430,79	461948,37	13,50	46,48	42,66	38,69	47,53
18_E	25975 (004) - Niet geluidgevoelig	93430,79	461948,37	16,50	43,47	39,51	35,78	44,54
18_F	25975 (004) - Niet geluidgevoelig	93430,79	461948,37	19,50	40,23	36,35	32,49	41,29
180_A	Vrouwenweg 45 Leiden	93699,44	461144,47	1,50	48,94	45,17	41,10	49,98
180_B	Vrouwenweg 45 Leiden	93699,44	461144,47	4,50	48,10	44,32	40,27	49,14
181_A	Vrouwenweg 44 Leiden	93692,80	461133,28	1,50	51,23	47,51	43,35	52,26
181_B	Vrouwenweg 44 Leiden	93692,80	461133,28	4,50	56,88	53,21	48,96	57,90
182_A	Vrouwenweg 44 Leiden	93702,01	461140,06	1,50	48,56	44,78	40,72	49,59
182_B	Vrouwenweg 44 Leiden	93702,01	461140,06	4,50	47,40	43,60	39,57	48,43
183_A	Vrouwenweg 42 Leiden	93703,46	461126,06	1,50	43,89	40,17	36,00	44,91
183_B	Vrouwenweg 42 Leiden	93703,46	461126,06	4,50	49,58	45,89	41,67	50,60
184_A	Vrouwenweg 42 Leiden	93697,68	461124,48	1,50	52,76	49,04	44,88	53,79
184_B	Vrouwenweg 42 Leiden	93697,68	461124,48	4,50	57,47	53,79	49,57	58,50

Alle getoonde dB-waarden zijn A-gewogen

Rapport: Resultatentabel  
Model: 210907 N206 Huidig 2022  
LAEq totaalresultaten voor toetspunten  
Groep: N206  
Groepsreductie: Nee

Naam Toetspunt	Omschrijving	X	Y	Hoogte	Dag	Avond	Nacht	Lden
185_A	Vrouwenweg 42 Leiden	93707,10	461131,33	1,50	47,66	43,88	39,83	48,70
185_B	Vrouwenweg 42 Leiden	93707,10	461131,33	4,50	45,67	41,85	37,86	46,71
186_A	Zoeterwoudseweg 128 Leiden	93347,69	462152,72	1,50	36,87	32,74	29,00	37,83
186_B	Zoeterwoudseweg 128 Leiden	93347,69	462152,72	4,50	38,76	34,68	30,95	39,76
186_C	Zoeterwoudseweg 128 Leiden	93347,69	462152,72	7,50	44,78	40,86	36,86	45,76
187_A	Zoeterwoudseweg 128 Leiden	93339,10	462149,77	1,50	41,39	37,40	33,53	42,38
187_B	Zoeterwoudseweg 128 Leiden	93339,10	462149,77	4,50	45,37	41,47	37,49	46,37
187_C	Zoeterwoudseweg 128 Leiden	93339,10	462149,77	7,50	48,47	44,64	40,36	49,38
188_A	Zoeterwoudseweg 130 Leiden	93348,49	462147,09	1,50	36,98	32,83	29,13	37,95
188_B	Zoeterwoudseweg 130 Leiden	93348,49	462147,09	4,50	38,85	34,75	31,08	39,86
188_C	Zoeterwoudseweg 130 Leiden	93348,49	462147,09	7,50	44,74	40,78	36,91	45,75
189_A	Zoeterwoudseweg 130 Leiden	93339,90	462144,13	1,50	42,30	38,31	34,47	43,30
189_B	Zoeterwoudseweg 130 Leiden	93339,90	462144,13	4,50	45,59	41,68	37,71	46,58
189_C	Zoeterwoudseweg 130 Leiden	93339,90	462144,13	7,50	48,80	44,97	40,68	49,71
19_A	25975 (214) - Gemeenschappelijke ruimte	93467,30	461899,85	37,50	56,46	52,58	48,72	57,52
190_A	Zoeterwoudseweg 132 Leiden	93349,29	462141,45	1,50	37,34	33,19	29,56	38,34
190_B	Zoeterwoudseweg 132 Leiden	93349,29	462141,45	4,50	39,35	35,27	31,60	40,37
190_C	Zoeterwoudseweg 132 Leiden	93349,29	462141,45	7,50	45,21	41,28	37,39	46,23
191_A	Zoeterwoudseweg 132 Leiden	93340,69	462138,50	1,50	42,13	38,15	34,31	43,14
191_B	Zoeterwoudseweg 132 Leiden	93340,69	462138,50	4,50	44,21	40,27	36,30	45,19
191_C	Zoeterwoudseweg 132 Leiden	93340,69	462138,50	7,50	48,74	44,93	40,59	49,64
192_A	Zoeterwoudseweg 134 Leiden	93350,10	462135,77	1,50	38,26	34,13	30,48	39,26
192_B	Zoeterwoudseweg 134 Leiden	93350,10	462135,77	4,50	39,82	35,75	32,08	40,85
192_C	Zoeterwoudseweg 134 Leiden	93350,10	462135,77	7,50	45,97	42,05	38,15	46,99
193_A	Zoeterwoudseweg 134 Leiden	93341,51	462132,80	1,50	42,22	38,24	34,40	43,23
193_B	Zoeterwoudseweg 134 Leiden	93341,51	462132,80	4,50	44,03	40,09	36,12	45,01
193_C	Zoeterwoudseweg 134 Leiden	93341,51	462132,80	7,50	48,67	44,86	40,49	49,56
194_A	Zoeterwoudseweg 136 Leiden	93350,90	462130,10	1,50	38,75	34,63	30,99	39,76
194_B	Zoeterwoudseweg 136 Leiden	93350,90	462130,10	4,50	41,06	37,02	33,30	42,09
194_C	Zoeterwoudseweg 136 Leiden	93350,90	462130,10	7,50	47,28	43,40	39,46	48,31
195_A	Zoeterwoudseweg 136 Leiden	93342,30	462127,19	1,50	41,77	37,79	33,94	42,77
195_B	Zoeterwoudseweg 136 Leiden	93342,30	462127,19	4,50	43,48	39,53	35,56	44,45
195_C	Zoeterwoudseweg 136 Leiden	93342,30	462127,19	7,50	48,46	44,64	40,27	49,34
196_A	Zoeterwoudseweg 138 Leiden	93354,55	462124,41	1,50	40,96	36,92	33,14	41,96
196_B	Zoeterwoudseweg 138 Leiden	93354,55	462124,41	4,50	42,89	38,94	35,01	43,88
196_C	Zoeterwoudseweg 138 Leiden	93354,55	462124,41	7,50	48,04	44,17	40,13	49,03
197_A	Zoeterwoudseweg 138 Leiden	93343,14	462121,32	1,50	43,02	39,01	35,21	44,03
197_B	Zoeterwoudseweg 138 Leiden	93343,14	462121,32	4,50	44,24	40,26	36,34	45,21
197_C	Zoeterwoudseweg 138 Leiden	93343,14	462121,32	7,50	48,84	45,01	40,67	49,73
198_A	Tomatenstraat 7 Leiden	93346,42	462252,99	1,50	36,90	32,82	28,98	37,85
198_B	Tomatenstraat 7 Leiden	93346,42	462252,99	4,50	40,33	36,37	32,39	41,29
198_C	Tomatenstraat 7 Leiden	93346,42	462252,99	7,50	45,77	41,92	37,79	46,73
199_A	Tomatenstraat 7 Leiden	93343,74	462261,44	1,50	37,95	33,81	30,22	38,97
199_B	Tomatenstraat 7 Leiden	93343,74	462261,44	4,50	39,65	35,58	31,86	40,66
199_C	Tomatenstraat 7 Leiden	93343,74	462261,44	7,50	47,13	43,24	39,29	48,15
2_A	25975 (013) - Plantijnstraat 20-70	93471,65	461902,34	4,50	54,53	50,66	46,78	55,59
2_B	25975 (013) - Plantijnstraat 20-70	93471,65	461902,34	7,50	55,00	51,12	47,25	56,06
2_C	25975 (013) - Plantijnstraat 20-70	93471,65	461902,34	10,50	55,52	51,64	47,78	56,58
2_D	25975 (013) - Plantijnstraat 20-70	93471,65	461902,34	13,50	55,96	52,07	48,23	57,02
2_E	25975 (013) - Plantijnstraat 20-70	93471,65	461902,34	16,50	56,10	52,21	48,37	57,16
2_F	25975 (013) - Plantijnstraat 20-70	93471,65	461902,34	19,50	56,21	52,32	48,47	57,27
20_A	25975 (212) - Gemeenschappelijke ruimte	93471,98	461910,78	37,50	39,54	35,58	31,85	40,61
200_A	Zoeterwoudseweg 140 Leiden	93355,35	462118,85	1,50	41,05	37,01	33,22	42,04
200_B	Zoeterwoudseweg 140 Leiden	93355,35	462118,85	4,50	42,42	38,45	34,56	43,41
200_C	Zoeterwoudseweg 140 Leiden	93355,35	462118,85	7,50	47,49	43,61	39,58	48,48
201_A	Zoeterwoudseweg 140 Leiden	93343,94	462115,69	1,50	43,36	39,36	35,56	44,37
201_B	Zoeterwoudseweg 140 Leiden	93343,94	462115,69	4,50	44,48	40,50	36,60	45,46
201_C	Zoeterwoudseweg 140 Leiden	93343,94	462115,69	7,50	48,78	44,95	40,63	49,67
202_A	Zoeterwoudseweg 142 Leiden	93353,33	462112,99	1,50	37,20	33,12	29,12	38,08
202_B	Zoeterwoudseweg 142 Leiden	93353,33	462112,99	4,50	38,98	34,97	30,87	39,86
202_C	Zoeterwoudseweg 142 Leiden	93353,33	462112,99	7,50	44,11	40,16	36,09	45,04
203_A	Zoeterwoudseweg 142 Leiden	93344,72	462110,22	1,50	42,75	38,75	34,90	43,74

Alle getoonde dB-waarden zijn A-gewogen

Rapport: Resultatentabel  
Model: 210907 N206 Huidig 2022  
LAEq totaalresultaten voor toetspunten  
Groep: N206  
Groepsreductie: Nee

Naam Toetspunt	Omschrijving	X	Y	Hoogte	Dag	Avond	Nacht	Lden
203_B	Zoeterwoudseweg 142 Leiden	93344,72	462110,22	4,50	44,23	40,27	36,28	45,19
203_C	Zoeterwoudseweg 142 Leiden	93344,72	462110,22	7,50	48,99	45,17	40,79	49,87
204_A	Zoeterwoudseweg 144 Leiden	93357,06	462107,95	1,50	42,08	38,09	34,29	43,10
204_B	Zoeterwoudseweg 144 Leiden	93357,06	462107,95	4,50	42,73	38,78	34,86	43,72
204_C	Zoeterwoudseweg 144 Leiden	93357,06	462107,95	7,50	47,72	43,86	39,83	48,72
205_A	Zoeterwoudseweg 144 Leiden	93350,00	462103,98	1,50	38,24	34,16	30,03	39,07
205_B	Zoeterwoudseweg 144 Leiden	93350,00	462103,98	4,50	40,77	36,80	32,51	41,59
205_C	Zoeterwoudseweg 144 Leiden	93350,00	462103,98	7,50	47,30	43,49	38,96	48,12
206_A	Zoeterwoudseweg 144 Leiden	93344,84	462106,16	1,50	46,51	42,60	38,69	47,53
206_B	Zoeterwoudseweg 144 Leiden	93344,84	462106,16	4,50	47,19	43,28	39,31	48,18
206_C	Zoeterwoudseweg 144 Leiden	93344,84	462106,16	7,50	50,11	46,29	41,99	51,02
207_A	Vlietweg 8 Leiden	93352,60	461675,88	1,50	58,99	55,17	51,19	60,03
208_A	Vlietweg 8 Leiden	93348,72	461688,14	1,50	57,79	53,90	49,98	58,82
208_B	Vlietweg 8 Leiden	93348,72	461688,14	4,50	58,59	54,69	50,81	59,63
209_A	Vlietweg 8 Leiden	93354,67	461685,66	1,50	54,98	51,19	47,11	56,00
209_B	Vlietweg 8 Leiden	93354,67	461685,66	4,50	55,28	51,49	47,41	56,30
21_A	25975 (215) - Gemeenschappelijke ruimte	93458,84	461894,87	37,50	56,80	52,91	49,07	57,86
210_A	Vlietweg 8 Leiden	93354,27	461679,47	1,50	58,59	54,79	50,79	59,64
210_B	Vlietweg 8 Leiden	93354,27	461679,47	4,50	59,57	55,75	51,78	60,62
211_A	Zoeterwoudseweg 146 Leiden	93346,29	462095,89	1,50	46,05	42,11	38,26	47,08
211_B	Zoeterwoudseweg 146 Leiden	93346,29	462095,89	4,50	46,84	42,90	38,98	47,84
211_C	Zoeterwoudseweg 146 Leiden	93346,29	462095,89	7,50	49,80	45,97	41,67	50,70
212_A	Zoeterwoudseweg 146 Leiden	93350,67	462099,23	1,50	36,77	32,68	28,89	37,73
212_B	Zoeterwoudseweg 146 Leiden	93350,67	462099,23	4,50	39,64	35,55	31,77	40,61
212_C	Zoeterwoudseweg 146 Leiden	93350,67	462099,23	7,50	47,18	43,24	39,25	48,15
213_A	Zoeterwoudseweg 146 Leiden	93355,80	462097,28	1,50	37,70	33,57	29,63	38,58
213_B	Zoeterwoudseweg 146 Leiden	93355,80	462097,28	4,50	38,58	34,51	30,61	39,51
213_C	Zoeterwoudseweg 146 Leiden	93355,80	462097,28	7,50	44,85	40,94	36,86	45,80
214_A	Zoeterwoudseweg 148 Leiden	93358,97	462092,28	1,50	40,24	36,21	32,37	41,22
214_B	Zoeterwoudseweg 148 Leiden	93358,97	462092,28	4,50	42,54	38,61	34,70	43,55
214_C	Zoeterwoudseweg 148 Leiden	93358,97	462092,28	7,50	47,56	43,72	39,66	48,56
215_A	Zoeterwoudseweg 148 Leiden	93347,34	462091,76	1,50	43,88	39,92	36,04	44,88
215_B	Zoeterwoudseweg 148 Leiden	93347,34	462091,76	4,50	44,88	40,94	36,94	45,84
215_C	Zoeterwoudseweg 148 Leiden	93347,34	462091,76	7,50	48,86	45,04	40,63	49,72
216_A	13199_Vlietweg Leiden	92819,92	461337,01	1,50	42,48	38,75	34,05	43,28
216_B	13199_Vlietweg Leiden	92819,92	461337,01	4,50	42,27	38,53	33,93	43,10
217_A	13199_Vlietweg Leiden	92816,84	461353,40	1,50	44,70	41,03	36,25	45,50
217_B	13199_Vlietweg Leiden	92816,84	461353,40	4,50	46,29	42,60	37,87	47,10
218_A	13199_Vlietweg Leiden	92824,03	461352,64	1,50	43,89	40,16	35,82	44,84
218_B	13199_Vlietweg Leiden	92824,03	461352,64	4,50	46,09	42,43	37,83	46,97
219_A	13199_Vlietweg Leiden	92830,45	461345,53	1,50	42,13	38,42	33,88	43,00
219_B	13199_Vlietweg Leiden	92830,45	461345,53	4,50	45,54	41,90	37,15	46,37
22_A	25975 (216) - Gemeenschappelijke ruimte	93454,51	461895,02	37,50	59,29	55,41	51,38	60,28
220_A	13199_Vlietweg Leiden	92837,49	461343,87	1,50	40,71	36,95	32,33	41,52
220_B	13199_Vlietweg Leiden	92837,49	461343,87	4,50	45,49	41,86	36,99	46,28
221_A	13199_Vlietweg Leiden	92846,37	461339,55	1,50	43,50	39,77	35,55	44,50
221_B	13199_Vlietweg Leiden	92846,37	461339,55	4,50	43,92	40,17	36,00	44,92
222_A	13199_Vlietweg Leiden	92847,85	461330,77	1,50	43,42	39,71	35,50	44,43
222_B	13199_Vlietweg Leiden	92847,85	461330,77	4,50	42,95	39,23	35,07	43,98
223_A	13199_Vlietweg Leiden	92838,48	461333,92	1,50	36,44	32,70	28,43	37,41
223_B	13199_Vlietweg Leiden	92838,48	461333,92	4,50	37,12	33,32	29,24	38,13
224_A	13199_Vlietweg Leiden	92830,71	461325,25	1,50	42,30	38,60	34,36	43,31
224_B	13199_Vlietweg Leiden	92830,71	461325,25	4,50	42,63	38,91	34,74	43,65
225_A	Vlietweg 66 Leiden	92905,78	461319,61	1,50	41,05	37,29	33,10	42,04
225_B	Vlietweg 66 Leiden	92905,78	461319,61	4,50	46,29	42,59	38,39	47,31
226_A	Vlietweg 66 Leiden	92896,53	461319,27	1,50	33,27	29,31	25,10	34,13
226_B	Vlietweg 66 Leiden	92896,53	461319,27	4,50	35,96	32,13	27,64	36,78
227_A	Vlietweg 66 Leiden	92899,75	461326,52	1,50	43,44	39,70	35,33	44,37
227_B	Vlietweg 66 Leiden	92899,75	461326,52	4,50	43,83	40,06	35,73	44,76
228_A	Vlietweg 66 Leiden	92907,71	461326,06	1,50	46,05	42,35	37,98	47,00
228_B	Vlietweg 66 Leiden	92907,71	461326,06	4,50	48,04	44,31	40,10	49,04
229_A	Vlietweg 1 Leiden	92916,96	461387,89	1,50	41,45	37,63	33,58	42,46

Alle getoonde dB-waarden zijn A-gewogen

Antea Group  
Resultaten N206

Bijlage 2a  
HEERSEND

Rapport: Resultatentabel  
Model: 210907 N206 Huidig 2022  
LAEq totaalresultaten voor toetspunten  
Groep: N206  
Groepsreductie: Nee

Naam Toetspunt	Omschrijving	X	Y	Hoogte	Dag	Avond	Nacht	Lden
229_B	Vlietweg 1 Leiden	92916,96	461387,89	4,50	43,40	39,59	35,50	44,40
229_C	Vlietweg 1 Leiden	92916,96	461387,89	7,50	45,06	41,26	37,17	46,07
23_A	25975 (201) - Plantijnstraat 121	93426,56	461960,37	37,50	54,23	50,43	45,79	55,01
230_A	Vlietweg 1 Leiden	92914,17	461382,09	1,50	42,72	38,95	34,86	43,75
230_B	Vlietweg 1 Leiden	92914,17	461382,09	4,50	42,04	38,26	34,20	43,07
230_C	Vlietweg 1 Leiden	92914,17	461382,09	7,50	43,52	39,75	35,66	44,55
231_A	Vlietweg 1 Leiden	92908,25	461383,15	1,50	39,49	35,68	31,44	40,43
231_B	Vlietweg 1 Leiden	92908,25	461383,15	4,50	39,40	35,58	31,36	40,34
231_C	Vlietweg 1 Leiden	92908,25	461383,15	7,50	41,02	37,20	32,98	41,96
232_A	Vlietweg 62A Leiden	92979,61	461429,35	1,50	43,75	40,00	35,84	44,76
232_B	Vlietweg 62A Leiden	92979,61	461429,35	4,50	45,08	41,32	37,18	46,09
232_C	Vlietweg 62A Leiden	92979,61	461429,35	7,50	47,19	43,45	39,28	48,20
233_A	Vlietweg 62A Leiden	92980,38	461423,73	1,50	41,70	37,95	33,84	42,73
233_B	Vlietweg 62A Leiden	92980,38	461423,73	4,50	42,81	39,06	34,95	43,84
233_C	Vlietweg 62A Leiden	92980,38	461423,73	7,50	43,86	40,09	36,00	44,89
234_A	Vlietweg 62A Leiden	92968,53	461425,18	1,50	43,37	39,63	35,43	44,37
234_B	Vlietweg 62A Leiden	92968,53	461425,18	4,50	42,93	39,18	34,98	43,92
234_C	Vlietweg 62A Leiden	92968,53	461425,18	7,50	43,79	40,02	35,87	44,79
235_A	Vlietweg 62A Leiden	92969,86	461432,27	1,50	42,59	38,69	34,68	43,57
235_B	Vlietweg 62A Leiden	92969,86	461432,27	4,50	43,82	39,94	35,92	44,81
235_C	Vlietweg 62A Leiden	92969,86	461432,27	7,50	45,66	41,82	37,77	46,66
236_A	Vlietweg 62 Leiden	92995,36	461438,67	1,50	44,73	40,98	36,80	45,73
236_B	Vlietweg 62 Leiden	92995,36	461438,67	4,50	45,71	41,95	37,80	46,72
236_C	Vlietweg 62 Leiden	92995,36	461438,67	7,50	48,07	44,31	40,17	49,08
237_A	Vlietweg 62 Leiden	92997,48	461432,29	1,50	41,81	38,05	33,97	42,85
237_B	Vlietweg 62 Leiden	92997,48	461432,29	4,50	42,99	39,21	35,15	44,02
237_C	Vlietweg 62 Leiden	92997,48	461432,29	7,50	47,69	43,95	39,83	48,72
238_A	Vlietweg 62 Leiden	92986,16	461434,06	1,50	43,56	39,76	35,66	44,56
238_B	Vlietweg 62 Leiden	92986,16	461434,06	4,50	43,64	39,84	35,73	44,64
238_C	Vlietweg 62 Leiden	92986,16	461434,06	7,50	44,50	40,69	36,60	45,50
239_A	Vlietweg 62 Leiden	92987,51	461441,15	1,50	42,98	39,06	35,09	43,97
239_B	Vlietweg 62 Leiden	92987,51	461441,15	4,50	44,39	40,49	36,49	45,38
239_C	Vlietweg 62 Leiden	92987,51	461441,15	7,50	46,30	42,44	38,41	47,30
24_A	25975 (202) - Plantijnstraat 121	93431,72	461956,93	37,50	44,78	40,97	36,99	45,83
240_A	Vlietweg 60A Leiden	93003,73	461443,02	1,50	41,43	37,65	33,46	42,41
240_B	Vlietweg 60A Leiden	93003,73	461443,02	4,50	41,99	38,19	34,03	42,97
240_C	Vlietweg 60A Leiden	93003,73	461443,02	7,50	39,94	35,97	31,99	40,89
241_A	Vlietweg 60A Leiden	93005,04	461450,11	1,50	41,42	37,51	33,41	42,36
241_B	Vlietweg 60A Leiden	93005,04	461450,11	4,50	43,54	39,68	35,56	44,50
241_C	Vlietweg 60A Leiden	93005,04	461450,11	7,50	46,10	42,27	38,17	47,09
242_A	Vlietweg 60A Leiden	93012,91	461447,69	1,50	40,08	36,17	32,10	41,03
242_B	Vlietweg 60A Leiden	93012,91	461447,69	4,50	45,80	42,02	37,89	46,80
242_C	Vlietweg 60A Leiden	93012,91	461447,69	7,50	47,43	43,66	39,51	48,43
243_A	Vlietweg 60A Leiden	93014,95	461441,25	1,50	45,00	41,30	37,12	46,03
243_B	Vlietweg 60A Leiden	93014,95	461441,25	4,50	45,96	42,23	38,10	46,99
243_C	Vlietweg 60A Leiden	93014,95	461441,25	7,50	46,37	42,61	38,52	47,40
244_A	Vlietweg 60 Leiden	93027,24	461452,93	1,50	34,66	30,69	26,91	35,70
244_B	Vlietweg 60 Leiden	93027,24	461452,93	4,50	37,19	33,24	29,40	38,22
245_A	Vlietweg 60 Leiden	93020,00	461454,13	1,50	40,73	36,92	32,80	41,72
245_B	Vlietweg 60 Leiden	93020,00	461454,13	4,50	38,29	34,37	30,31	39,24
246_A	Vlietweg 60 Leiden	93021,39	461461,33	1,50	41,44	37,53	33,44	42,38
246_B	Vlietweg 60 Leiden	93021,39	461461,33	4,50	43,92	40,07	35,95	44,89
247_A	Vlietweg 60 Leiden	93028,64	461460,13	1,50	41,92	38,07	33,92	42,87
247_B	Vlietweg 60 Leiden	93028,64	461460,13	4,50	44,90	41,07	36,96	45,88
248_A	Vlietweg 58 Leiden	93032,59	461475,95	1,50	42,87	39,06	34,78	43,79
248_B	Vlietweg 58 Leiden	93032,59	461475,95	4,50	45,51	41,70	37,48	46,46
248_C	Vlietweg 58 Leiden	93032,59	461475,95	7,50	46,70	42,90	38,70	47,66
249_A	Vlietweg 58 Leiden	93041,14	461475,68	1,50	47,46	43,73	39,50	48,45
249_B	Vlietweg 58 Leiden	93041,14	461475,68	4,50	48,91	45,16	40,97	49,91
249_C	Vlietweg 58 Leiden	93041,14	461475,68	7,50	49,63	45,87	41,69	50,62
25_A	25975 (203) - Plantijnstraat 121	93434,09	461951,14	37,50	44,27	40,37	36,55	45,34
250_A	Vlietweg 58 Leiden	93042,29	461471,66	1,50	47,21	43,50	39,32	48,23

Alle getoonde dB-waarden zijn A-gewogen

Rapport: Resultatentabel  
Model: 210907 N206 Huidig 2022  
Laeq totaalresultaten voor toetspunten  
Groep: N206  
Groepsreductie: Nee

Naam Toetspunt	Omschrijving	X	Y	Hoogte	Dag	Avond	Nacht	Lden
250_B	Vlietweg 58 Leiden	93042,29	461471,66	4,50	48,83	45,12	40,94	49,85
250_C	Vlietweg 58 Leiden	93042,29	461471,66	7,50	49,74	46,02	41,87	50,77
251_A	Vlietweg 58 Leiden	93033,44	461470,43	1,50	35,89	31,93	27,91	36,83
251_B	Vlietweg 58 Leiden	93033,44	461470,43	4,50	38,41	34,48	30,49	39,38
251_C	Vlietweg 58 Leiden	93033,44	461470,43	7,50	43,82	40,02	35,96	44,84
252_A	Vlietweg 48 Leiden	93068,23	461488,26	1,50	33,68	29,67	25,77	34,64
252_B	Vlietweg 48 Leiden	93068,23	461488,26	4,50	37,51	33,51	29,55	38,45
253_A	Vlietweg 48 Leiden	93059,92	461489,05	1,50	35,13	31,16	26,99	36,00
253_B	Vlietweg 48 Leiden	93059,92	461489,05	4,50	37,46	33,50	29,39	38,36
254_A	Vlietweg 48 Leiden	93063,61	461497,10	1,50	43,57	39,73	35,49	44,49
254_B	Vlietweg 48 Leiden	93063,61	461497,10	4,50	46,53	42,72	38,51	47,48
255_A	Vlietweg 46 Leiden	93079,41	461507,35	1,50	48,66	44,84	40,67	49,62
255_B	Vlietweg 46 Leiden	93079,41	461507,35	4,50	49,82	46,00	41,83	50,78
256_A	Vlietweg 46 Leiden	93085,13	461504,25	1,50	47,75	43,91	39,79	48,72
256_B	Vlietweg 46 Leiden	93085,13	461504,25	4,50	49,44	45,62	41,49	50,42
257_A	Vlietweg 46 Leiden	93085,44	461497,90	1,50	41,01	37,12	33,22	42,05
257_B	Vlietweg 46 Leiden	93085,44	461497,90	4,50	44,12	40,29	36,31	45,16
258_A	Vlietweg 44 Leiden	93115,26	461526,24	1,50	48,67	44,82	40,69	49,63
258_B	Vlietweg 44 Leiden	93115,26	461526,24	4,50	49,22	45,37	41,23	50,18
259_A	Vlietweg 44 Leiden	93122,05	461519,93	1,50	48,39	44,53	40,46	49,37
259_B	Vlietweg 44 Leiden	93122,05	461519,93	4,50	49,87	46,04	41,94	50,86
26_A	25975 (204) - Niet geluidgevoelig	93430,79	461948,37	37,50	44,68	40,76	36,96	45,74
260_A	Vlietweg 44 Leiden	93129,89	461514,51	1,50	47,41	43,55	39,44	48,37
260_B	Vlietweg 44 Leiden	93129,89	461514,51	4,50	48,38	44,52	40,42	49,35
261_A	Vlietweg 44 Leiden	93135,86	461512,61	1,50	46,59	42,72	38,67	47,57
261_B	Vlietweg 44 Leiden	93135,86	461512,61	4,50	51,24	47,46	43,35	52,25
262_A	Vlietweg 44 Leiden	93129,10	461502,77	1,50	40,66	36,75	32,79	41,66
262_B	Vlietweg 44 Leiden	93129,10	461502,77	4,50	49,20	45,47	41,30	50,22
263_A	Vlietweg 44 Leiden	93128,02	461494,72	1,50	41,90	37,96	34,10	42,92
263_B	Vlietweg 44 Leiden	93128,02	461494,72	4,50	50,03	46,26	42,16	51,05
264_A	Vlietweg 44 Leiden	93125,54	461489,57	1,50	39,36	35,41	31,55	40,38
264_B	Vlietweg 44 Leiden	93125,54	461489,57	4,50	47,59	43,80	39,74	48,62
265_A	Vlietweg 44 Leiden	93119,77	461489,91	1,50	43,97	40,21	36,04	44,97
265_B	Vlietweg 44 Leiden	93119,77	461489,91	4,50	46,31	42,57	38,39	47,32
266_A	Vlietweg 44 Leiden	93113,23	461498,73	1,50	43,83	40,08	35,66	44,73
266_B	Vlietweg 44 Leiden	93113,23	461498,73	4,50	44,12	40,36	35,96	45,02
267_A	Vlietweg 44 Leiden	93116,68	461506,39	1,50	44,37	40,56	36,30	45,30
267_B	Vlietweg 44 Leiden	93116,68	461506,39	4,50	45,36	41,53	37,32	46,30
268_A	Vlietweg 44 Leiden	93117,81	461517,33	1,50	43,46	39,60	35,41	44,39
268_B	Vlietweg 44 Leiden	93117,81	461517,33	4,50	44,40	40,53	36,36	45,33
269_A	Vlietweg 42 Leiden	93146,11	461535,01	1,50	46,44	42,58	38,52	47,43
269_B	Vlietweg 42 Leiden	93146,11	461535,01	4,50	48,01	44,15	40,09	49,00
27_A	25975 (205) - Niet geluidgevoelig	93430,27	461944,45	37,50	41,53	37,67	33,77	42,59
270_A	Vlietweg 42 Leiden	93153,11	461536,67	1,50	47,36	43,51	39,38	48,32
270_B	Vlietweg 42 Leiden	93153,11	461536,67	4,50	50,57	46,77	42,61	51,55
271_A	Vlietweg 42 Leiden	93149,24	461529,53	1,50	43,58	39,69	35,64	44,55
271_B	Vlietweg 42 Leiden	93149,24	461529,53	4,50	49,96	46,22	42,03	50,96
272_A	Vlietweg 42 Leiden	93142,08	461528,38	1,50	45,43	41,51	37,63	46,46
272_B	Vlietweg 42 Leiden	93142,08	461528,38	4,50	48,29	44,47	40,43	49,31
273_A	Elly Kerckhoffskaade 2 Leiden	93149,81	461763,61	1,50	42,71	38,78	34,55	43,58
273_B	Elly Kerckhoffskaade 2 Leiden	93149,81	461763,61	4,50	44,83	40,95	36,64	45,70
273_C	Elly Kerckhoffskaade 2 Leiden	93149,81	461763,61	7,50	46,62	42,75	38,47	47,51
273_D	Elly Kerckhoffskaade 2 Leiden	93149,81	461763,61	10,50	50,31	46,48	42,29	51,26
274_A	Elly Kerckhoffskaade 2 Leiden	93145,74	461765,42	1,50	56,07	52,30	47,63	56,86
274_B	Elly Kerckhoffskaade 2 Leiden	93145,74	461765,42	4,50	57,54	53,75	49,13	58,34
274_C	Elly Kerckhoffskaade 2 Leiden	93145,74	461765,42	7,50	58,58	54,79	50,16	59,37
274_D	Elly Kerckhoffskaade 2 Leiden	93145,74	461765,42	10,50	58,92	55,14	50,50	59,71
275_A	Herman Kleibrinkstraat 2 Leiden	93162,37	461745,12	1,50	45,22	41,41	37,28	46,21
275_B	Herman Kleibrinkstraat 2 Leiden	93162,37	461745,12	4,50	45,90	42,08	37,98	46,89
275_C	Herman Kleibrinkstraat 2 Leiden	93162,37	461745,12	7,50	48,78	44,99	40,84	49,77
276_A	Herman Kleibrinkstraat 2 Leiden	93152,72	461742,88	1,50	52,87	49,16	44,40	53,66
276_B	Herman Kleibrinkstraat 2 Leiden	93152,72	461742,88	4,50	53,99	50,24	45,55	54,78

Alle getoonde dB-waarden zijn A-gewogen

Antea Group  
Resultaten N206

Bijlage 2a  
HEERSEND

Rapport: Resultatentabel  
Model: 210907 N206 Huidig 2022  
Laeq totaalresultaten voor toetspunten  
Groep: N206  
Groepsreductie: Nee

Naam Toetspunt	Omschrijving	X	Y	Hoogte	Dag	Avond	Nacht	Lden
276_C	Herman Kleibrinkstraat 2 Leiden	93152,72	461742,88	7,50	55,24	51,49	46,80	56,03
277_A	Herman Kleibrinkstraat 2 Leiden	93153,69	461748,35	1,50	53,75	50,02	45,32	54,55
277_B	Herman Kleibrinkstraat 2 Leiden	93153,69	461748,35	4,50	54,92	51,16	46,52	55,72
277_C	Herman Kleibrinkstraat 2 Leiden	93153,69	461748,35	7,50	56,40	52,65	48,00	57,21
278_A	Elly Kerckhoffskaade 4 Leiden	93157,85	461766,11	1,50	46,88	43,06	38,65	47,74
278_B	Elly Kerckhoffskaade 4 Leiden	93157,85	461766,11	4,50	48,58	44,78	40,35	49,45
278_C	Elly Kerckhoffskaade 4 Leiden	93157,85	461766,11	7,50	49,99	46,20	41,75	50,85
278_D	Elly Kerckhoffskaade 4 Leiden	93157,85	461766,11	10,50	52,18	48,38	44,02	53,08
279_A	Herman Kleibrinkstraat 4 Leiden	93163,36	461741,13	1,50	45,00	41,16	37,08	45,99
279_B	Herman Kleibrinkstraat 4 Leiden	93163,36	461741,13	4,50	45,69	41,84	37,77	46,68
279_C	Herman Kleibrinkstraat 4 Leiden	93163,36	461741,13	7,50	48,16	44,34	40,24	49,15
28_A	25975 (206) - Niet geluidgevoelig	93434,30	461938,72	37,50	44,81	41,00	37,02	45,86
280_A	Herman Kleibrinkstraat 4 Leiden	93154,17	461737,06	1,50	52,08	48,36	43,61	52,86
280_B	Herman Kleibrinkstraat 4 Leiden	93154,17	461737,06	4,50	53,16	49,41	44,72	53,95
280_C	Herman Kleibrinkstraat 4 Leiden	93154,17	461737,06	7,50	54,48	50,72	46,05	55,27
281_A	Herman Kleibrinkstraat 6 Leiden	93164,81	461735,31	1,50	45,12	41,31	37,17	46,10
281_B	Herman Kleibrinkstraat 6 Leiden	93164,81	461735,31	4,50	46,02	42,20	38,07	47,00
281_C	Herman Kleibrinkstraat 6 Leiden	93164,81	461735,31	7,50	48,31	44,50	40,38	49,30
282_A	Herman Kleibrinkstraat 6 Leiden	93155,61	461731,23	1,50	51,48	47,77	43,02	52,27
282_B	Herman Kleibrinkstraat 6 Leiden	93155,61	461731,23	4,50	52,58	48,83	44,15	53,37
282_C	Herman Kleibrinkstraat 6 Leiden	93155,61	461731,23	7,50	53,73	49,98	45,30	54,52
283_A	Mary Beystraat 3 Leiden	93160,06	461790,46	1,50	59,83	56,05	51,41	60,62
283_B	Mary Beystraat 3 Leiden	93160,06	461790,46	4,50	61,35	57,54	52,96	62,15
283_C	Mary Beystraat 3 Leiden	93160,06	461790,46	7,50	62,09	58,27	53,70	62,89
283_D	Mary Beystraat 3 Leiden	93160,06	461790,46	10,50	62,31	58,49	53,91	63,10
284_A	Herman Kleibrinkstraat 8 Leiden	93166,25	461729,49	1,50	45,50	41,69	37,52	46,47
284_B	Herman Kleibrinkstraat 8 Leiden	93166,25	461729,49	4,50	46,41	42,60	38,45	47,39
284_C	Herman Kleibrinkstraat 8 Leiden	93166,25	461729,49	7,50	48,50	44,68	40,56	49,48
285_A	Herman Kleibrinkstraat 8 Leiden	93157,06	461725,40	1,50	50,01	46,29	41,55	50,80
285_B	Herman Kleibrinkstraat 8 Leiden	93157,06	461725,40	4,50	51,25	47,50	42,83	52,05
285_C	Herman Kleibrinkstraat 8 Leiden	93157,06	461725,40	7,50	52,61	48,86	44,19	53,41
286_A	Herman Kleibrinkstraat 10 Leiden	93167,70	461723,66	1,50	46,96	43,12	39,06	47,96
286_B	Herman Kleibrinkstraat 10 Leiden	93167,70	461723,66	4,50	47,08	43,25	39,18	48,08
286_C	Herman Kleibrinkstraat 10 Leiden	93167,70	461723,66	7,50	48,72	44,89	40,82	49,72
287_A	Herman Kleibrinkstraat 10 Leiden	93158,51	461719,59	1,50	48,75	45,03	40,30	49,54
287_B	Herman Kleibrinkstraat 10 Leiden	93158,51	461719,59	4,50	50,00	46,25	41,58	50,80
287_C	Herman Kleibrinkstraat 10 Leiden	93158,51	461719,59	7,50	51,22	47,46	42,81	52,02
288_A	Elly Kerckhoffskaade 6 Leiden	93161,55	461767,03	1,50	47,04	43,26	38,77	47,89
288_B	Elly Kerckhoffskaade 6 Leiden	93161,55	461767,03	4,50	48,56	44,78	40,27	49,41
288_C	Elly Kerckhoffskaade 6 Leiden	93161,55	461767,03	7,50	50,19	46,42	41,91	51,04
288_D	Elly Kerckhoffskaade 6 Leiden	93161,55	461767,03	10,50	52,39	48,62	44,21	53,28
289_A	Herman Kleibrinkstraat 12 Leiden	93169,14	461717,84	1,50	47,57	43,72	39,69	48,57
289_B	Herman Kleibrinkstraat 12 Leiden	93169,14	461717,84	4,50	47,71	43,87	39,84	48,72
289_C	Herman Kleibrinkstraat 12 Leiden	93169,14	461717,84	7,50	48,99	45,16	41,11	50,00
29_A	25975 (207) - Niet geluidgevoelig	93440,65	461929,68	37,50	45,01	41,17	37,23	46,06
290_A	Herman Kleibrinkstraat 12 Leiden	93159,95	461713,77	1,50	47,33	43,59	38,90	48,13
290_B	Herman Kleibrinkstraat 12 Leiden	93159,95	461713,77	4,50	48,67	44,91	40,26	49,47
290_C	Herman Kleibrinkstraat 12 Leiden	93159,95	461713,77	7,50	50,04	46,28	41,63	50,84
291_A	Herman Kleibrinkstraat 14 Leiden	93170,59	461712,02	1,50	47,63	43,76	39,75	48,63
291_B	Herman Kleibrinkstraat 14 Leiden	93170,59	461712,02	4,50	47,62	43,76	39,74	48,62
291_C	Herman Kleibrinkstraat 14 Leiden	93170,59	461712,02	7,50	48,80	44,94	40,90	49,79
292_A	Herman Kleibrinkstraat 14 Leiden	93161,40	461707,94	1,50	46,03	42,29	37,60	46,83
292_B	Herman Kleibrinkstraat 14 Leiden	93161,40	461707,94	4,50	47,68	43,93	39,28	48,49
292_C	Herman Kleibrinkstraat 14 Leiden	93161,40	461707,94	7,50	49,14	45,39	40,75	49,95
293_A	Vlietweg 40 Leiden	93179,06	461548,38	1,50	47,10	43,28	39,12	48,07
293_B	Vlietweg 40 Leiden	93179,06	461548,38	4,50	50,65	46,86	42,71	51,64
294_A	Vlietweg 40 Leiden	93173,65	461536,58	1,50	46,28	42,49	38,41	47,30
294_B	Vlietweg 40 Leiden	93173,65	461536,58	4,50	49,65	45,88	41,76	50,66
295_A	Vlietweg 40 Leiden	93165,62	461540,87	1,50	44,14	40,22	36,20	45,11
295_B	Vlietweg 40 Leiden	93165,62	461540,87	4,50	46,86	43,00	38,94	47,85
296_A	Vlietweg 40 Leiden	93164,06	461549,72	1,50	48,77	44,91	40,84	49,75
296_B	Vlietweg 40 Leiden	93164,06	461549,72	4,50	49,34	45,48	41,38	50,31

Alle getoonde dB-waarden zijn A-gewogen

Rapport: Resultatentabel  
Model: 210907 N206 Huidig 2022  
LAeq totaalresultaten voor toetspunten  
Groep: N206  
Groepsreductie: Nee

Naam Toetspunt	Omschrijving	X	Y	Hoogte	Dag	Avond	Nacht	Lden
297_A	Herman Kleibrinkstraat 16 Leiden	93172,04	461706,19	1,50	47,76	43,91	39,86	48,76
297_B	Herman Kleibrinkstraat 16 Leiden	93172,04	461706,19	4,50	47,75	43,90	39,85	48,75
297_C	Herman Kleibrinkstraat 16 Leiden	93172,04	461706,19	7,50	48,71	44,86	40,80	49,70
298_A	Herman Kleibrinkstraat 16 Leiden	93162,85	461702,12	1,50	45,22	41,47	36,80	46,02
298_B	Herman Kleibrinkstraat 16 Leiden	93162,85	461702,12	4,50	46,92	43,17	38,53	47,73
298_C	Herman Kleibrinkstraat 16 Leiden	93162,85	461702,12	7,50	48,24	44,49	39,87	49,06
299_A	Herman Kleibrinkstraat 18 Leiden	93173,48	461700,37	1,50	46,85	43,01	38,92	47,83
299_B	Herman Kleibrinkstraat 18 Leiden	93173,48	461700,37	4,50	47,25	43,42	39,31	48,23
299_C	Herman Kleibrinkstraat 18 Leiden	93173,48	461700,37	7,50	48,16	44,32	40,22	49,14
3_A	25975 (001) - Plantijnstraat 11-61	93426,56	461960,37	4,50	53,42	49,62	45,01	54,21
3_B	25975 (001) - Plantijnstraat 11-61	93426,56	461960,37	7,50	54,31	50,50	45,95	55,12
3_C	25975 (001) - Plantijnstraat 11-61	93426,56	461960,37	10,50	54,54	50,73	46,20	55,36
3_D	25975 (001) - Plantijnstraat 11-61	93426,56	461960,37	13,50	54,20	50,39	45,80	55,00
3_E	25975 (001) - Plantijnstraat 11-61	93426,56	461960,37	16,50	54,47	50,66	46,07	55,27
3_F	25975 (001) - Plantijnstraat 11-61	93426,56	461960,37	19,50	54,58	50,77	46,17	55,37
30_A	25975 (208) - Niet geluidgevoelig	93448,21	461918,90	37,50	40,95	37,04	33,22	42,01
300_A	Herman Kleibrinkstraat 18 Leiden	93164,29	461696,31	1,50	45,72	41,99	37,29	46,52
300_B	Herman Kleibrinkstraat 18 Leiden	93164,29	461696,31	4,50	47,32	43,59	38,92	48,13
300_C	Herman Kleibrinkstraat 18 Leiden	93164,29	461696,31	7,50	48,51	44,78	40,14	49,33
301_A	Elly Kerckhoffskaade 8 Leiden	93169,50	461769,00	1,50	47,81	44,06	39,61	48,70
301_B	Elly Kerckhoffskaade 8 Leiden	93169,50	461769,00	4,50	49,21	45,46	40,98	50,09
301_C	Elly Kerckhoffskaade 8 Leiden	93169,50	461769,00	7,50	51,33	47,59	43,13	52,22
301_D	Elly Kerckhoffskaade 8 Leiden	93169,50	461769,00	10,50	52,36	48,62	44,16	53,25
302_A	Herman Kleibrinkstraat 20 Leiden	93174,93	461694,55	1,50	47,19	43,36	39,26	48,18
302_B	Herman Kleibrinkstraat 20 Leiden	93174,93	461694,55	4,50	47,55	43,73	39,62	48,54
302_C	Herman Kleibrinkstraat 20 Leiden	93174,93	461694,55	7,50	48,48	44,66	40,54	49,46
302_D	Herman Kleibrinkstraat 20 Leiden	93174,93	461694,55	10,50	51,86	48,07	43,90	52,84
303_A	Herman Kleibrinkstraat 20 Leiden	93165,74	461690,48	1,50	44,68	40,94	36,27	45,48
303_B	Herman Kleibrinkstraat 20 Leiden	93165,74	461690,48	4,50	46,64	42,91	38,23	47,45
303_C	Herman Kleibrinkstraat 20 Leiden	93165,74	461690,48	7,50	47,82	44,10	39,43	48,64
303_D	Herman Kleibrinkstraat 20 Leiden	93165,74	461690,48	10,50	49,59	45,88	41,20	50,41
304_A	Mary Beystraat 5 Leiden	93170,98	461796,27	1,50	59,61	55,84	51,18	60,40
304_B	Mary Beystraat 5 Leiden	93170,98	461796,27	4,50	61,15	57,35	52,75	61,95
304_C	Mary Beystraat 5 Leiden	93170,98	461796,27	7,50	61,94	58,13	53,54	62,74
304_D	Mary Beystraat 5 Leiden	93170,98	461796,27	10,50	62,14	58,33	53,74	62,94
305_A	Herman Kleibrinkstraat 22 Leiden	93176,37	461688,72	1,50	48,33	44,52	40,43	49,33
305_B	Herman Kleibrinkstraat 22 Leiden	93176,37	461688,72	4,50	48,57	44,76	40,66	49,57
305_C	Herman Kleibrinkstraat 22 Leiden	93176,37	461688,72	7,50	49,23	45,41	41,31	50,22
306_A	Herman Kleibrinkstraat 22 Leiden	93167,19	461684,64	1,50	44,37	40,63	35,96	45,17
306_B	Herman Kleibrinkstraat 22 Leiden	93167,19	461684,64	4,50	46,59	42,86	38,21	47,41
306_C	Herman Kleibrinkstraat 22 Leiden	93167,19	461684,64	7,50	47,83	44,10	39,48	48,66
307_A	Herman Kleibrinkstraat 24 Leiden	93177,82	461682,90	1,50	49,80	45,97	41,94	50,82
307_B	Herman Kleibrinkstraat 24 Leiden	93177,82	461682,90	4,50	49,81	45,99	41,94	50,82
307_C	Herman Kleibrinkstraat 24 Leiden	93177,82	461682,90	7,50	50,28	46,46	42,39	51,29
308_A	Herman Kleibrinkstraat 24 Leiden	93168,64	461678,81	1,50	43,80	40,05	35,40	44,61
308_B	Herman Kleibrinkstraat 24 Leiden	93168,64	461678,81	4,50	46,27	42,54	37,87	47,08
308_C	Herman Kleibrinkstraat 24 Leiden	93168,64	461678,81	7,50	47,69	43,96	39,33	48,52
309_A	Herman Kleibrinkstraat 26 Leiden	93179,26	461677,08	1,50	50,31	46,47	42,46	51,33
309_B	Herman Kleibrinkstraat 26 Leiden	93179,26	461677,08	4,50	50,18	46,35	42,31	51,19
309_C	Herman Kleibrinkstraat 26 Leiden	93179,26	461677,08	7,50	50,76	46,93	42,88	51,77
31_A	25975 (209) - Niet geluidgevoelig	93452,88	461912,25	37,50	40,14	36,19	32,44	41,21
310_A	Herman Kleibrinkstraat 26 Leiden	93170,09	461673,00	1,50	43,86	40,12	35,46	44,67
310_B	Herman Kleibrinkstraat 26 Leiden	93170,09	461673,00	4,50	46,18	42,45	37,80	47,00
310_C	Herman Kleibrinkstraat 26 Leiden	93170,09	461673,00	7,50	47,58	43,86	39,24	48,42
311_A	Elly Kerckhoffskaade 10 Leiden	93173,20	461769,92	1,50	46,41	42,65	38,24	47,31
311_B	Elly Kerckhoffskaade 10 Leiden	93173,20	461769,92	4,50	47,98	44,23	39,76	48,86
311_C	Elly Kerckhoffskaade 10 Leiden	93173,20	461769,92	7,50	50,27	46,54	42,07	51,16
311_D	Elly Kerckhoffskaade 10 Leiden	93173,20	461769,92	10,50	51,18	47,45	42,93	52,05
312_A	Herman Kleibrinkstraat 28 Leiden	93180,71	461671,25	1,50	50,61	46,77	42,80	51,65
312_B	Herman Kleibrinkstraat 28 Leiden	93180,71	461671,25	4,50	50,39	46,55	42,57	51,42
312_C	Herman Kleibrinkstraat 28 Leiden	93180,71	461671,25	7,50	51,00	47,17	43,16	52,03
312_D	Herman Kleibrinkstraat 28 Leiden	93180,71	461671,25	10,50	52,82	49,01	44,93	53,83

Alle getoonde dB-waarden zijn A-gewogen

Antea Group  
Resultaten N206

Bijlage 2a  
HEERSEND

Rapport: Resultatentabel  
Model: 210907 N206 Huidig 2022  
Laeq totaalresultaten voor toetspunten  
Groep: N206  
Groepsreductie: Nee

Naam Toetspunt	Omschrijving	X	Y	Hoogte	Dag	Avond	Nacht	Lden
313_A	Herman Kleibrinkstraat 28 Leiden	93171,53	461667,16	1,50	43,43	39,70	35,05	44,25
313_B	Herman Kleibrinkstraat 28 Leiden	93171,53	461667,16	4,50	45,88	42,15	37,52	46,71
313_C	Herman Kleibrinkstraat 28 Leiden	93171,53	461667,16	7,50	47,29	43,57	38,96	48,13
313_D	Herman Kleibrinkstraat 28 Leiden	93171,53	461667,16	10,50	48,56	44,85	40,24	49,41
314_A	Herman Kleibrinkstraat 30 Leiden	93182,16	461665,43	1,50	51,20	47,35	43,38	52,23
314_B	Herman Kleibrinkstraat 30 Leiden	93182,16	461665,43	4,50	50,93	47,10	43,10	51,96
314_C	Herman Kleibrinkstraat 30 Leiden	93182,16	461665,43	7,50	51,50	47,67	43,65	52,52
315_A	Herman Kleibrinkstraat 30 Leiden	93172,98	461661,34	1,50	43,67	39,94	35,31	44,50
315_B	Herman Kleibrinkstraat 30 Leiden	93172,98	461661,34	4,50	45,95	42,22	37,62	46,79
315_C	Herman Kleibrinkstraat 30 Leiden	93172,98	461661,34	7,50	47,40	43,68	39,11	48,26
316_A	Herman Kleibrinkstraat 32 Leiden	93183,60	461659,61	1,50	50,96	47,12	43,14	51,99
316_B	Herman Kleibrinkstraat 32 Leiden	93183,60	461659,61	4,50	50,84	46,99	43,01	51,87
316_C	Herman Kleibrinkstraat 32 Leiden	93183,60	461659,61	7,50	51,34	47,49	43,49	52,36
317_A	Herman Kleibrinkstraat 32 Leiden	93174,43	461655,53	1,50	43,86	40,15	35,49	44,69
317_B	Herman Kleibrinkstraat 32 Leiden	93174,43	461655,53	4,50	46,19	42,46	37,88	47,04
317_C	Herman Kleibrinkstraat 32 Leiden	93174,43	461655,53	7,50	47,60	43,88	39,30	48,45
318_A	Herman Kleibrinkstraat 34 Leiden	93185,05	461653,79	1,50	51,16	47,31	43,34	52,19
318_B	Herman Kleibrinkstraat 34 Leiden	93185,05	461653,79	4,50	50,91	47,07	43,09	51,94
318_C	Herman Kleibrinkstraat 34 Leiden	93185,05	461653,79	7,50	51,42	47,59	43,59	52,45
319_A	Herman Kleibrinkstraat 34 Leiden	93175,88	461649,69	1,50	42,97	39,24	34,64	43,81
319_B	Herman Kleibrinkstraat 34 Leiden	93175,88	461649,69	4,50	45,45	41,72	37,16	46,30
319_C	Herman Kleibrinkstraat 34 Leiden	93175,88	461649,69	7,50	47,06	43,34	38,78	47,92
32_A	25975 (211) - Niet geluidgevoelig	93466,29	461916,08	37,50	42,79	38,81	34,90	43,77
320_A	Elly Kerckhoffskaade 12 Leiden	93181,14	461771,89	1,50	43,50	39,69	35,55	44,48
320_B	Elly Kerckhoffskaade 12 Leiden	93181,14	461771,89	4,50	45,74	41,98	37,63	46,66
320_C	Elly Kerckhoffskaade 12 Leiden	93181,14	461771,89	7,50	48,29	44,57	40,08	49,18
320_D	Elly Kerckhoffskaade 12 Leiden	93181,14	461771,89	10,50	50,15	46,43	41,93	51,03
321_A	Herman Kleibrinkstraat 36 Leiden	93186,51	461647,87	1,50	51,35	47,52	43,52	52,38
321_B	Herman Kleibrinkstraat 36 Leiden	93186,51	461647,87	4,50	51,25	47,42	43,41	52,28
321_C	Herman Kleibrinkstraat 36 Leiden	93186,51	461647,87	7,50	51,73	47,90	43,89	52,76
322_A	Herman Kleibrinkstraat 36 Leiden	93182,77	461643,64	1,50	46,36	42,53	38,54	47,39
322_B	Herman Kleibrinkstraat 36 Leiden	93182,77	461643,64	4,50	50,13	46,40	42,24	51,15
322_C	Herman Kleibrinkstraat 36 Leiden	93182,77	461643,64	7,50	50,08	46,35	42,19	51,10
322_A	Herman Kleibrinkstraat 36 Leiden	93177,37	461643,68	1,50	44,81	41,10	36,72	45,75
323_B	Herman Kleibrinkstraat 36 Leiden	93177,37	461643,68	4,50	47,95	44,24	39,88	48,90
323_C	Herman Kleibrinkstraat 36 Leiden	93177,37	461643,68	7,50	47,18	43,47	38,96	48,07
324_A	Mary Beystraat 7 Leiden	93181,90	461802,08	1,50	59,46	55,70	51,02	60,25
324_B	Mary Beystraat 7 Leiden	93181,90	461802,08	4,50	60,99	57,19	52,57	61,78
324_C	Mary Beystraat 7 Leiden	93181,90	461802,08	7,50	61,82	58,02	53,41	62,61
324_D	Mary Beystraat 7 Leiden	93181,90	461802,08	10,50	62,02	58,22	53,61	62,81
325_A	Elly Kerckhoffskaade 14 Leiden	93184,85	461772,81	1,50	43,62	39,84	35,66	44,60
325_B	Elly Kerckhoffskaade 14 Leiden	93184,85	461772,81	4,50	46,09	42,36	37,99	47,02
325_C	Elly Kerckhoffskaade 14 Leiden	93184,85	461772,81	7,50	48,23	44,53	40,02	49,12
325_D	Elly Kerckhoffskaade 14 Leiden	93184,85	461772,81	10,50	50,16	46,44	41,99	51,07
326_A	Vlietweg 38 Leiden	93193,12	461556,94	1,50	47,12	43,31	38,99	48,03
327_A	Vlietweg 38 Leiden	93193,44	461549,19	1,50	47,86	44,10	40,01	48,89
328_A	Vlietweg 38 Leiden	93187,63	461550,13	1,50	44,70	40,83	36,77	45,68
329_A	Vlietweg 38 Leiden	93185,93	461559,84	1,50	48,37	44,48	40,40	49,33
33_B	25975 (017) - Plantijnstraat 28, 38	93451,87	461895,55	7,50	57,90	54,00	50,18	58,97
33_C	25975 (017) - Plantijnstraat 28, 38	93451,87	461895,55	10,50	58,48	54,57	50,76	59,54
330_A	Vlietweg 36 Leiden	93208,19	461560,14	1,50	47,86	44,08	40,01	48,89
330_B	Vlietweg 36 Leiden	93208,19	461560,14	4,50	52,04	48,31	44,16	53,07
331_A	Vlietweg 36 Leiden	93200,32	461561,66	1,50	46,06	42,17	38,15	47,04
331_B	Vlietweg 36 Leiden	93200,32	461561,66	4,50	48,63	44,86	40,74	49,64
332_A	Vlietweg 36 Leiden	93200,94	461570,39	1,50	45,68	41,80	37,60	46,59
332_B	Vlietweg 36 Leiden	93200,94	461570,39	4,50	46,51	42,63	38,44	47,43
333_A	Vlietweg 36 Leiden	93209,25	461568,50	1,50	44,11	40,29	36,12	45,07
333_B	Vlietweg 36 Leiden	93209,25	461568,50	4,50	50,54	46,82	42,64	51,56
334_A	Elly Kerckhoffskaade 20 Leiden	93204,05	461777,57	1,50	40,68	36,85	32,67	41,63
334_B	Elly Kerckhoffskaade 20 Leiden	93204,05	461777,57	4,50	44,93	41,21	36,72	45,82
334_C	Elly Kerckhoffskaade 20 Leiden	93204,05	461777,57	7,50	46,99	43,32	38,70	47,86
334_D	Elly Kerckhoffskaade 20 Leiden	93204,05	461777,57	10,50	47,70	44,01	39,42	48,57

Alle getoonde dB-waarden zijn A-gewogen



Antea Group  
Resultaten N206

Bijlage 2a  
HEERSEND

Rapport: Resultatentabel  
Model: 210907 N206 Huidig 2022  
LAEq totaalresultaten voor toetspunten  
Groep: N206  
Groepsreductie: Nee

Naam Toetspunt	Omschrijving	X	Y	Hoogte	Dag	Avond	Nacht	Lden
335_A	Vlietweg 34 Leiden	93214,70	461577,29	1,50	51,85	48,13	43,96	52,87
335_B	Vlietweg 34 Leiden	93214,70	461577,29	4,50	52,89	49,21	44,99	53,92
335_C	Vlietweg 34 Leiden	93214,70	461577,29	7,50	52,51	48,82	44,61	53,53
336_A	Vlietweg 34 Leiden	93210,64	461579,48	1,50	43,09	39,21	35,01	44,00
336_B	Vlietweg 34 Leiden	93210,64	461579,48	4,50	48,95	45,21	41,00	49,94
336_C	Vlietweg 34 Leiden	93210,64	461579,48	7,50	46,61	42,83	38,55	47,55
337_A	Vlietweg 34 Leiden	93211,04	461584,79	1,50	48,21	44,33	40,22	49,16
337_B	Vlietweg 34 Leiden	93211,04	461584,79	4,50	48,32	44,44	40,31	49,26
337_C	Vlietweg 34 Leiden	93211,04	461584,79	7,50	49,74	45,90	41,71	50,68
338_A	Vlietweg 32 Leiden	93221,51	461587,09	1,50	50,66	46,90	42,67	51,63
338_B	Vlietweg 32 Leiden	93221,51	461587,09	4,50	52,89	49,17	44,94	53,89
338_C	Vlietweg 32 Leiden	93221,51	461587,09	7,50	53,31	49,58	45,38	54,31
339_A	Vlietweg 32 Leiden	93222,54	461579,73	1,50	50,44	46,69	42,58	51,47
339_B	Vlietweg 32 Leiden	93222,54	461579,73	4,50	53,32	49,62	45,44	54,35
339_C	Vlietweg 32 Leiden	93222,54	461579,73	7,50	53,21	49,50	45,33	54,24
34_A	25975 (218) - Gemeenschappelijke ruimte	93452,12	461898,40	37,50	59,32	55,44	51,39	60,30
340_A	Vlietweg 32 Leiden	93216,39	461588,54	1,50	48,83	44,96	40,82	49,78
340_B	Vlietweg 32 Leiden	93216,39	461588,54	4,50	48,77	44,90	40,75	49,71
340_C	Vlietweg 32 Leiden	93216,39	461588,54	7,50	49,63	45,79	41,58	50,56
341_A	Vlietweg 28 Leiden	93255,63	461509,86	1,50	51,64	47,86	43,77	52,66
341_B	Vlietweg 28 Leiden	93255,63	461509,86	4,50	52,00	48,19	44,15	53,02
342_A	Vlietweg 28 Leiden	93260,23	461507,28	1,50	54,64	50,93	46,74	55,66
342_B	Vlietweg 28 Leiden	93260,23	461507,28	4,50	54,92	51,20	47,04	55,95
343_A	Vlietweg 22 Leiden	93262,31	461616,42	1,50	49,79	46,01	41,76	50,74
343_B	Vlietweg 22 Leiden	93262,31	461616,42	4,50	51,58	47,83	43,60	52,56
343_C	Vlietweg 22 Leiden	93262,31	461616,42	7,50	52,25	48,48	44,29	53,23
343_D	Vlietweg 22 Leiden	93262,31	461616,42	10,50	55,89	52,11	47,99	56,90
344_A	Vlietweg 22 Leiden	93260,07	461611,16	1,50	50,91	47,22	43,01	51,93
344_B	Vlietweg 22 Leiden	93260,07	461611,16	4,50	52,30	48,60	44,40	53,32
344_C	Vlietweg 22 Leiden	93260,07	461611,16	7,50	52,79	49,08	44,90	53,81
344_D	Vlietweg 22 Leiden	93260,07	461611,16	10,50	51,86	48,14	43,99	52,89
345_A	Vlietweg 22 Leiden	93254,22	461611,02	1,50	48,49	44,76	40,52	49,48
345_B	Vlietweg 22 Leiden	93254,22	461611,02	4,50	48,91	45,17	40,94	49,90
345_C	Vlietweg 22 Leiden	93254,22	461611,02	7,50	49,61	45,86	41,63	50,59
345_D	Vlietweg 22 Leiden	93254,22	461611,02	10,50	46,50	42,74	38,40	47,43
346_A	Vlietweg 22 Leiden	93255,91	461620,57	1,50	51,64	47,75	43,67	52,60
346_B	Vlietweg 22 Leiden	93255,91	461620,57	4,50	51,36	47,47	43,40	52,32
346_C	Vlietweg 22 Leiden	93255,91	461620,57	7,50	51,70	47,81	43,74	52,66
346_D	Vlietweg 22 Leiden	93255,91	461620,57	10,50	52,52	48,65	44,52	53,47
347_A	Vlietweg 20 Leiden	93279,51	461620,59	1,50	52,96	49,15	44,98	53,93
347_B	Vlietweg 20 Leiden	93279,51	461620,59	4,50	54,08	50,28	46,15	55,07
348_A	Vlietweg 20 Leiden	93280,66	461609,53	1,50	51,90	48,19	44,00	52,92
348_B	Vlietweg 20 Leiden	93280,66	461609,53	4,50	54,24	50,53	46,36	55,27
349_A	Vlietweg 20 Leiden	93271,54	461615,89	1,50	48,93	45,14	40,99	49,92
349_B	Vlietweg 20 Leiden	93271,54	461615,89	4,50	49,71	45,92	41,79	50,71
35_A	25975 (219) - Plantijnstraat 128	93446,97	461902,92	37,50	59,39	55,51	51,46	60,37
350_A	Vlietweg 20 Leiden	93270,39	461626,96	1,50	52,31	48,43	44,34	53,27
350_B	Vlietweg 20 Leiden	93270,39	461626,96	4,50	52,04	48,16	44,09	53,01
351_A	Zoeterwoudseweg 19 Leiden	93276,07	462205,60	1,50	32,04	27,91	24,08	32,96
351_B	Zoeterwoudseweg 19 Leiden	93276,07	462205,60	4,50	35,01	30,86	27,08	35,94
352_A	Zoeterwoudseweg 19 Leiden	93272,07	462206,17	1,50	36,65	32,52	28,61	37,54
352_B	Zoeterwoudseweg 19 Leiden	93272,07	462206,17	4,50	39,36	35,33	31,30	40,26
353_B	Zoeterwoudseweg 19 Leiden	93270,18	462210,26	4,50	40,78	36,77	32,76	41,70
354_A	Zoeterwoudseweg 19 Leiden	93272,08	462214,06	1,50	36,93	32,79	28,97	37,85
354_B	Zoeterwoudseweg 19 Leiden	93272,08	462214,06	4,50	40,31	36,27	32,32	41,24
355_A	Zoeterwoudseweg 17 Leiden	93281,59	462208,30	1,50	32,86	28,80	24,70	33,71
355_B	Zoeterwoudseweg 17 Leiden	93281,59	462208,30	4,50	35,16	31,10	27,06	36,04
356_A	Zoeterwoudseweg 17 Leiden	93277,55	462216,72	1,50	35,81	31,65	27,77	36,69
356_B	Zoeterwoudseweg 17 Leiden	93277,55	462216,72	4,50	38,21	34,12	30,12	39,08
357_A	Zoeterwoudseweg 15 Leiden	93282,32	462219,05	1,50	36,34	32,19	28,29	37,22
357_B	Zoeterwoudseweg 15 Leiden	93282,32	462219,05	4,50	38,68	34,60	30,60	39,56
358_A	Zoeterwoudseweg 15 Leiden	93286,36	462210,64	1,50	35,11	31,02	27,08	36,01

Alle getoonde dB-waarden zijn A-gewogen

Rapport: Resultatentabel  
Model: 210907 N206 Huidig 2022  
LAEq totaalresultaten voor toetspunten  
Groep: N206  
Groepsreductie: Nee

Naam Toetspunt	Omschrijving	X	Y	Hoogte	Dag	Avond	Nacht	Lden
358_B	Zoeterwoudseweg 15 Leiden	93286,36	462210,64	4,50	38,61	34,60	30,61	39,54
359_A	14587_Zoeterwoudseweg Leiden	93295,59	462225,52	1,50	36,24	32,08	28,20	37,12
359_B	14587_Zoeterwoudseweg Leiden	93295,59	462225,52	4,50	38,84	34,76	30,80	39,74
359_C	14587_Zoeterwoudseweg Leiden	93295,59	462225,52	7,50	42,66	38,72	34,55	43,55
359_D	14587_Zoeterwoudseweg Leiden	93295,59	462225,52	10,50	45,09	41,24	37,00	46,01
36_A	25975 (019) - Plantijnstraat 18, 48, 58, 68	93444,84	461901,64	4,50	58,03	54,15	50,11	59,01
36_D	25975 (019) - Plantijnstraat 18, 48, 58, 68	93444,84	461901,64	13,50	59,42	55,52	51,53	60,41
36_E	25975 (019) - Plantijnstraat 18, 48, 58, 68	93444,84	461901,64	16,50	59,56	55,67	51,67	60,55
36_F	25975 (019) - Plantijnstraat 18, 48, 58, 68	93444,84	461901,64	19,50	59,67	55,77	51,76	60,65
360_A	14587_Zoeterwoudseweg Leiden	93307,59	462226,11	1,50	43,78	39,95	35,94	44,81
360_B	14587_Zoeterwoudseweg Leiden	93307,59	462226,11	4,50	44,91	41,04	37,07	45,93
360_C	14587_Zoeterwoudseweg Leiden	93307,59	462226,11	7,50	47,06	43,20	39,15	48,05
360_D	14587_Zoeterwoudseweg Leiden	93307,59	462226,11	10,50	47,26	43,42	39,38	48,27
361_A	14587_Zoeterwoudseweg Leiden	93307,19	462220,75	1,50	45,95	42,07	38,13	46,98
361_B	14587_Zoeterwoudseweg Leiden	93307,19	462220,75	4,50	46,94	43,06	39,11	47,96
361_C	14587_Zoeterwoudseweg Leiden	93307,19	462220,75	7,50	47,85	44,02	39,85	48,81
361_D	14587_Zoeterwoudseweg Leiden	93307,19	462220,75	10,50	48,25	44,43	40,22	49,20
362_A	14587_Zoeterwoudseweg Leiden	93302,84	462216,79	1,50	44,53	40,65	36,70	45,55
362_B	14587_Zoeterwoudseweg Leiden	93302,84	462216,79	4,50	45,89	42,00	38,02	46,89
362_C	14587_Zoeterwoudseweg Leiden	93302,84	462216,79	7,50	48,33	44,49	40,31	49,28
362_D	14587_Zoeterwoudseweg Leiden	93302,84	462216,79	10,50	49,16	45,34	41,09	50,09
363_A	14587_Zoeterwoudseweg Leiden	93293,70	462214,24	1,50	37,02	32,94	28,93	37,90
363_B	14587_Zoeterwoudseweg Leiden	93293,70	462214,24	4,50	40,76	36,78	32,70	41,67
363_C	14587_Zoeterwoudseweg Leiden	93293,70	462214,24	7,50	47,26	43,43	39,23	48,20
363_D	14587_Zoeterwoudseweg Leiden	93293,70	462214,24	10,50	48,54	44,73	40,49	49,48
364_C	14587_Zoeterwoudseweg Leiden	93286,45	462215,88	7,50	45,60	41,72	37,64	46,57
364_D	14587_Zoeterwoudseweg Leiden	93286,45	462215,88	10,50	48,61	44,77	40,60	49,56
365_A	14589_Lammenschansplein Leiden	93315,10	461954,23	1,50	59,66	55,76	51,55	60,56
365_B	14589_Lammenschansplein Leiden	93315,10	461954,23	4,50	60,77	56,84	52,63	61,65
365_C	14589_Lammenschansplein Leiden	93315,10	461954,23	7,50	61,27	57,33	53,12	62,14
365_D	14589_Lammenschansplein Leiden	93315,10	461954,23	10,50	61,35	57,41	53,22	62,23
365_E	14589_Lammenschansplein Leiden	93315,10	461954,23	13,50	61,39	57,45	53,28	62,28
366_A	14589_Lammenschansplein Leiden	93288,40	461943,37	1,50	61,41	57,56	53,08	62,23
366_B	14589_Lammenschansplein Leiden	93288,40	461943,37	4,50	63,57	59,67	55,28	64,39
366_C	14589_Lammenschansplein Leiden	93288,40	461943,37	7,50	63,87	59,97	55,58	64,69
366_D	14589_Lammenschansplein Leiden	93288,40	461943,37	10,50	63,94	60,04	55,66	64,77
366_E	14589_Lammenschansplein Leiden	93288,40	461943,37	13,50	63,90	59,99	55,63	64,73
367_A	14589_Lammenschansplein Leiden	93307,43	461964,78	1,50	52,38	48,57	43,97	53,17
367_B	14589_Lammenschansplein Leiden	93307,43	461964,78	4,50	52,63	48,79	44,24	53,42
367_C	14589_Lammenschansplein Leiden	93307,43	461964,78	7,50	53,64	49,80	45,32	54,46
367_D	14589_Lammenschansplein Leiden	93307,43	461964,78	10,50	53,62	49,79	45,23	54,42
367_E	14589_Lammenschansplein Leiden	93307,43	461964,78	13,50	53,57	49,75	45,18	54,37
368_A	14589_Lammenschansplein Leiden	93336,80	461977,79	1,50	52,89	49,09	44,69	53,77
368_B	14589_Lammenschansplein Leiden	93336,80	461977,79	4,50	49,75	45,90	41,77	50,71
368_C	14589_Lammenschansplein Leiden	93336,80	461977,79	7,50	51,05	47,20	42,96	51,97
368_D	14589_Lammenschansplein Leiden	93336,80	461977,79	10,50	49,73	45,87	41,70	50,67
368_E	14589_Lammenschansplein Leiden	93336,80	461977,79	13,50	47,40	43,57	39,57	48,43
369_A	Vlietweg 18 Leiden	93302,50	461628,14	1,50	49,65	45,83	41,44	50,52
37_A	25975 (020) - Plantijnstraat 17-67	93439,69	461908,94	4,50	58,05	54,17	50,11	59,02
37_B	25975 (020) - Plantijnstraat 17-67	93439,69	461908,94	7,50	58,63	54,73	50,70	59,60
37_C	25975 (020) - Plantijnstraat 17-67	93439,69	461908,94	10,50	59,21	55,31	51,28	60,18
37_D	25975 (020) - Plantijnstraat 17-67	93439,69	461908,94	13,50	59,43	55,53	51,52	60,41
37_E	25975 (020) - Plantijnstraat 17-67	93439,69	461908,94	16,50	59,56	55,67	51,65	60,54
37_F	25975 (020) - Plantijnstraat 17-67	93439,69	461908,94	19,50	59,67	55,77	51,74	60,64
370_A	Vlietweg 18 Leiden	93303,15	461616,95	1,50	52,04	48,31	44,18	53,07
371_A	Vlietweg 18 Leiden	93297,33	461617,37	1,50	54,05	50,28	46,20	55,08
372_A	Vlietweg 18 Leiden	93288,38	461628,41	1,50	49,17	45,30	41,40	50,22
373_A	Vlietweg 18 Leiden	93292,26	461633,98	1,50	52,81	48,93	44,83	53,77
374_A	Lammenschansplein 4 Leiden	93301,66	461748,94	1,50	54,91	51,01	47,15	55,96
374_B	Lammenschansplein 4 Leiden	93301,66	461748,94	4,50	55,92	52,01	48,17	56,97
374_C	Lammenschansplein 4 Leiden	93301,66	461748,94	7,50	56,89	52,98	49,13	57,94
375_A	Lammenschansplein 4 Leiden	93297,29	461751,28	1,50	51,86	48,01	43,70	52,75

Alle getoonde dB-waarden zijn A-gewogen

Rapport: Resultatentabel  
Model: 210907 N206 Huidig 2022  
LAEq totaalresultaten voor toetspunten  
Groep: N206  
Groepsreductie: Nee

Naam Toetspunt	Omschrijving	X	Y	Hoogte	Dag	Avond	Nacht	Lden
375_B	Lammenschansplein 4 Leiden	93297,29	461751,28	4,50	52,86	49,06	44,66	53,74
375_C	Lammenschansplein 4 Leiden	93297,29	461751,28	7,50	53,93	50,13	45,75	54,82
376_A	Lammenschansplein 4 Leiden	93298,00	461756,06	1,50	54,00	50,16	45,78	54,86
376_B	Lammenschansplein 4 Leiden	93298,00	461756,06	4,50	54,96	51,12	46,71	55,81
376_C	Lammenschansplein 4 Leiden	93298,00	461756,06	7,50	56,08	52,24	47,81	56,92
377_A	Lammenschansplein 3 Leiden	93309,65	461761,68	1,50	56,80	52,84	49,04	57,84
377_B	Lammenschansplein 3 Leiden	93309,65	461761,68	4,50	61,04	57,08	53,23	62,06
377_C	Lammenschansplein 3 Leiden	93309,65	461761,68	7,50	61,77	57,80	53,95	62,78
378_A	Lammenschansplein 3 Leiden	93313,90	461759,28	1,50	58,91	54,98	51,11	59,94
378_B	Lammenschansplein 3 Leiden	93313,90	461759,28	4,50	60,69	56,73	52,92	61,72
378_C	Lammenschansplein 3 Leiden	93313,90	461759,28	7,50	61,34	57,38	53,58	62,38
379_A	Lammenschansplein 3 Leiden	93313,03	461754,42	1,50	54,43	50,52	46,65	55,47
379_B	Lammenschansplein 3 Leiden	93313,03	461754,42	4,50	56,28	52,37	48,53	57,33
379_C	Lammenschansplein 3 Leiden	93313,03	461754,42	7,50	57,21	53,30	49,47	58,27
38_A	25975 (021) - Plantijnstraat 16-66	93435,52	461914,84	4,50	57,96	54,09	50,01	58,93
38_B	25975 (021) - Plantijnstraat 16-66	93435,52	461914,84	7,50	58,57	54,68	50,63	59,54
38_C	25975 (021) - Plantijnstraat 16-66	93435,52	461914,84	10,50	59,14	55,24	51,20	60,11
38_D	25975 (021) - Plantijnstraat 16-66	93435,52	461914,84	13,50	59,38	55,48	51,45	60,35
38_E	25975 (021) - Plantijnstraat 16-66	93435,52	461914,84	16,50	59,51	55,61	51,58	60,48
38_F	25975 (021) - Plantijnstraat 16-66	93435,52	461914,84	19,50	59,61	55,71	51,68	60,58
380_A	Vlietweg 16 Leiden	93324,76	461636,14	1,50	55,73	51,86	47,96	56,78
381_A	Vlietweg 16 Leiden	93324,02	461626,09	1,50	44,46	40,63	36,63	45,49
382_A	Vlietweg 16 Leiden	93314,08	461628,95	1,50	51,45	47,72	43,58	52,48
383_A	Vlietweg 16 Leiden	93307,78	461633,42	1,50	48,31	44,37	40,59	49,37
384_A	Vlietweg 16 Leiden	93309,40	461643,36	1,50	51,77	47,88	43,73	52,70
385_A	Vlietweg 14 Leiden	93320,82	461650,28	1,50	48,84	45,02	40,84	49,80
385_B	Vlietweg 14 Leiden	93320,82	461650,28	4,50	51,39	47,64	43,45	52,39
386_A	Vlietweg 14 Leiden	93319,70	461660,71	1,50	53,21	49,34	45,20	54,16
386_B	Vlietweg 14 Leiden	93319,70	461660,71	4,50	52,97	49,08	44,99	53,92
387_A	Vlietweg 14 Leiden	93327,98	461654,26	1,50	55,13	51,36	47,21	56,13
387_B	Vlietweg 14 Leiden	93327,98	461654,26	4,50	55,48	51,69	47,58	56,49
388_A	Vlietweg 14 Leiden	93329,10	461643,83	1,50	56,38	52,54	48,60	57,43
388_B	Vlietweg 14 Leiden	93329,10	461643,83	4,50	56,00	52,18	48,21	57,05
389_A	Zoeterwoudseweg 25 Leiden	93326,06	462095,30	1,50	42,45	38,52	34,59	43,45
389_B	Zoeterwoudseweg 25 Leiden	93326,06	462095,30	4,50	47,82	43,97	39,98	48,84
39_A	25975 (022) - Plantijnstraat 15-65	93430,65	461921,76	4,50	57,93	54,05	49,96	58,89
39_B	25975 (022) - Plantijnstraat 15-65	93430,65	461921,76	7,50	58,53	54,64	50,57	59,49
39_C	25975 (022) - Plantijnstraat 15-65	93430,65	461921,76	10,50	59,10	55,20	51,15	60,07
39_D	25975 (022) - Plantijnstraat 15-65	93430,65	461921,76	13,50	59,34	55,44	51,40	60,31
39_E	25975 (022) - Plantijnstraat 15-65	93430,65	461921,76	16,50	59,47	55,58	51,53	60,44
39_F	25975 (022) - Plantijnstraat 15-65	93430,65	461921,76	19,50	59,58	55,68	51,63	60,55
390_A	Zoeterwoudseweg 25 Leiden	93324,75	462090,77	1,50	48,30	44,43	40,50	49,34
390_B	Zoeterwoudseweg 25 Leiden	93324,75	462090,77	4,50	48,83	44,94	40,98	49,84
391_A	Zoeterwoudseweg 25 Leiden	93319,63	462091,89	1,50	36,10	32,00	28,03	36,98
391_B	Zoeterwoudseweg 25 Leiden	93319,63	462091,89	4,50	40,00	35,93	31,91	40,88
392_A	Zoeterwoudseweg 25 Leiden	93322,55	462099,32	1,50	37,90	33,79	29,82	38,78
392_B	Zoeterwoudseweg 25 Leiden	93322,55	462099,32	4,50	41,89	37,90	33,77	42,77
393_A	Tomatenstraat 1 Leiden	93328,41	462247,53	1,50	35,11	31,00	26,95	35,95
393_B	Tomatenstraat 1 Leiden	93328,41	462247,53	4,50	40,12	36,15	31,99	41,00
393_C	Tomatenstraat 1 Leiden	93328,41	462247,53	7,50	45,20	41,35	37,04	46,09
394_A	Tomatenstraat 1 Leiden	93324,07	462252,51	1,50	42,36	38,44	34,52	43,37
394_B	Tomatenstraat 1 Leiden	93324,07	462252,51	4,50	43,09	39,18	35,22	44,09
394_C	Tomatenstraat 1 Leiden	93324,07	462252,51	7,50	45,16	41,30	37,18	46,12
395_A	Tomatenstraat 1 Leiden	93327,62	462259,37	1,50	36,29	32,15	28,51	37,29
395_B	Tomatenstraat 1 Leiden	93327,62	462259,37	4,50	39,31	35,25	31,53	40,32
395_C	Tomatenstraat 1 Leiden	93327,62	462259,37	7,50	46,69	42,82	38,88	47,72
396_A	Zoeterwoudseweg 100 Leiden	93338,58	462236,35	1,50	38,55	34,45	30,74	39,54
396_B	Zoeterwoudseweg 100 Leiden	93338,58	462236,35	4,50	41,42	37,44	33,58	42,42
396_C	Zoeterwoudseweg 100 Leiden	93338,58	462236,35	7,50	46,77	42,88	38,88	47,76
397_A	Zoeterwoudseweg 100 Leiden	93326,80	462235,94	1,50	40,42	36,43	32,53	41,40
397_B	Zoeterwoudseweg 100 Leiden	93326,80	462235,94	4,50	39,22	35,26	31,03	40,07
397_C	Zoeterwoudseweg 100 Leiden	93326,80	462235,94	7,50	43,82	39,99	35,60	44,69

Alle getoonde dB-waarden zijn A-gewogen

Rapport: Resultatentabel  
Model: 210907 N206 Huidig 2022  
LAEq totaalresultaten voor toetspunten  
Groep: N206  
Groepsreductie: Nee

Naam Toetspunt	Omschrijving	X	Y	Hoogte	Dag	Avond	Nacht	Lden
398_A	Zoeterwoudseweg 100 Leiden	93332,37	462238,33	1,50	34,44	30,29	26,67	35,44
398_B	Zoeterwoudseweg 100 Leiden	93332,37	462238,33	4,50	38,59	34,50	30,73	39,56
398_C	Zoeterwoudseweg 100 Leiden	93332,37	462238,33	7,50	44,44	40,50	36,51	45,41
399_A	Zoeterwoudseweg 102 Leiden	93336,41	462230,25	1,50	35,65	31,53	27,65	36,56
399_B	Zoeterwoudseweg 102 Leiden	93336,41	462230,25	4,50	37,64	33,56	29,66	38,56
399_C	Zoeterwoudseweg 102 Leiden	93336,41	462230,25	7,50	43,89	39,94	35,88	44,82
4_A	25975 (005) - Niet geluidgevoelig	93430,27	461944,45	4,50	47,58	43,76	39,78	48,62
4_B	25975 (005) - Niet geluidgevoelig	93430,27	461944,45	7,50	47,35	43,51	39,56	48,40
4_C	25975 (005) - Niet geluidgevoelig	93430,27	461944,45	10,50	47,16	43,32	39,38	48,21
4_D	25975 (005) - Niet geluidgevoelig	93430,27	461944,45	13,50	47,14	43,29	39,36	48,19
4_E	25975 (005) - Niet geluidgevoelig	93430,27	461944,45	16,50	45,42	41,51	37,69	46,48
4_F	25975 (005) - Niet geluidgevoelig	93430,27	461944,45	19,50	40,38	36,49	32,61	41,43
40_A	25975 (024) - Plantijnstraat 13-23	93421,61	461934,58	4,50	57,84	53,97	49,85	58,79
40_B	25975 (024) - Plantijnstraat 13-23	93421,61	461934,58	7,50	58,46	54,57	50,47	59,41
400_A	Zoeterwoudseweg 102 Leiden	93327,60	462230,38	1,50	39,42	35,41	31,47	40,37
400_B	Zoeterwoudseweg 102 Leiden	93327,60	462230,38	4,50	41,36	37,40	33,33	42,28
400_C	Zoeterwoudseweg 102 Leiden	93327,60	462230,38	7,50	45,09	41,23	36,95	45,98
401_A	Vlietweg 12 Leiden	93342,13	461664,23	1,50	56,96	53,21	49,10	57,99
402_A	Vlietweg 12 Leiden	93343,01	461656,52	1,50	58,31	54,52	50,51	59,36
403_A	Vlietweg 12 Leiden	93337,88	461658,93	1,50	52,22	48,35	44,36	53,23
404_A	Vlietweg 12 Leiden	93330,87	461671,62	1,50	52,75	48,95	44,81	53,74
404_B	Vlietweg 12 Leiden	93330,87	461671,62	4,50	53,10	49,32	45,19	54,10
405_A	Vlietweg 12 Leiden	93330,35	461678,67	1,50	55,53	51,65	47,60	56,51
405_B	Vlietweg 12 Leiden	93330,35	461678,67	4,50	55,79	51,91	47,92	56,79
406_A	Zoeterwoudseweg 104 Leiden	93337,23	462224,59	1,50	36,70	32,56	28,75	37,63
406_B	Zoeterwoudseweg 104 Leiden	93337,23	462224,59	4,50	38,87	34,80	30,98	39,83
406_C	Zoeterwoudseweg 104 Leiden	93337,23	462224,59	7,50	44,92	40,99	37,00	45,89
407_A	Zoeterwoudseweg 104 Leiden	93328,41	462224,67	1,50	39,78	35,77	31,84	40,73
407_B	Zoeterwoudseweg 104 Leiden	93328,41	462224,67	4,50	41,40	37,44	33,36	42,32
407_C	Zoeterwoudseweg 104 Leiden	93328,41	462224,67	7,50	44,87	41,01	36,69	45,75
408_A	Zoeterwoudseweg 106 Leiden	93338,04	462218,98	1,50	36,23	32,10	28,38	37,20
408_B	Zoeterwoudseweg 106 Leiden	93338,04	462218,98	4,50	39,09	35,03	31,27	40,09
408_C	Zoeterwoudseweg 106 Leiden	93338,04	462218,98	7,50	44,75	40,82	36,88	45,75
409_A	Zoeterwoudseweg 106 Leiden	93329,21	462219,10	1,50	39,36	35,37	31,37	40,29
409_B	Zoeterwoudseweg 106 Leiden	93329,21	462219,10	4,50	41,23	37,28	33,17	42,14
409_C	Zoeterwoudseweg 106 Leiden	93329,21	462219,10	7,50	45,06	41,21	36,89	45,94
41_D	25975 (023) - Plantijnstraat 44-64	93426,08	461928,23	13,50	59,33	55,43	51,37	60,29
41_E	25975 (023) - Plantijnstraat 44-64	93426,08	461928,23	16,50	59,47	55,57	51,51	60,43
41_F	25975 (023) - Plantijnstraat 44-64	93426,08	461928,23	19,50	59,56	55,66	51,60	60,52
410_A	Zoeterwoudseweg 108 Leiden	93341,42	462213,61	1,50	39,35	35,25	31,59	40,37
410_B	Zoeterwoudseweg 108 Leiden	93341,42	462213,61	4,50	41,99	38,00	34,21	43,01
410_C	Zoeterwoudseweg 108 Leiden	93341,42	462213,61	7,50	47,31	43,43	39,48	48,33
411_A	Zoeterwoudseweg 108 Leiden	93330,02	462213,44	1,50	40,00	36,00	31,97	40,91
411_B	Zoeterwoudseweg 108 Leiden	93330,02	462213,44	4,50	41,96	38,00	33,86	42,85
411_C	Zoeterwoudseweg 108 Leiden	93330,02	462213,44	7,50	45,78	41,93	37,61	46,66
412_A	Zoeterwoudseweg 110 Leiden	93342,24	462208,02	1,50	39,70	35,60	31,94	40,72
412_B	Zoeterwoudseweg 110 Leiden	93342,24	462208,02	4,50	42,11	38,12	34,31	43,13
412_C	Zoeterwoudseweg 110 Leiden	93342,24	462208,02	7,50	47,51	43,63	39,66	48,52
413_A	Zoeterwoudseweg 110 Leiden	93330,82	462207,81	1,50	41,03	37,03	33,06	41,97
413_B	Zoeterwoudseweg 110 Leiden	93330,82	462207,81	4,50	42,50	38,54	34,43	43,40
413_C	Zoeterwoudseweg 110 Leiden	93330,82	462207,81	7,50	46,07	42,22	37,86	46,94
414_A	Tomatenstraat 3 Leiden	93335,08	462251,57	1,50	34,39	30,26	26,23	35,23
414_B	Tomatenstraat 3 Leiden	93335,08	462251,57	4,50	37,02	32,99	28,88	37,88
414_C	Tomatenstraat 3 Leiden	93335,08	462251,57	7,50	42,36	38,45	34,19	43,23
415_A	Tomatenstraat 3 Leiden	93332,42	462259,99	1,50	36,24	32,10	28,49	37,25
415_B	Tomatenstraat 3 Leiden	93332,42	462259,99	4,50	39,35	35,26	31,62	40,38
415_C	Tomatenstraat 3 Leiden	93332,42	462259,99	7,50	44,93	40,99	37,16	45,97
416_A	Zoeterwoudseweg 112 Leiden	93342,68	462202,14	1,50	36,99	32,88	29,15	37,97
416_B	Zoeterwoudseweg 112 Leiden	93342,68	462202,14	4,50	39,04	34,99	31,20	40,03
416_C	Zoeterwoudseweg 112 Leiden	93342,68	462202,14	7,50	44,94	41,04	37,04	45,93
417_A	Zoeterwoudseweg 112 Leiden	93331,63	462202,17	1,50	40,46	36,45	32,42	41,37
417_B	Zoeterwoudseweg 112 Leiden	93331,63	462202,17	4,50	42,48	38,51	34,34	43,35

Alle getoonde dB-waarden zijn A-gewogen

Rapport: Resultatentabel  
Model: 210907 N206 Huidig 2022  
LAEq totaalresultaten voor toetspunten  
Groep: N206  
Groepsreductie: Nee

Naam Toetspunt	Omschrijving	X	Y	Hoogte	Dag	Avond	Nacht	Lden
417_C	Zoeterwoudseweg 112 Leiden	93331,63	462202,17	7,50	46,67	42,83	38,44	47,53
418_A	Zoeterwoudseweg 114 Leiden	93341,56	462196,16	1,50	35,64	31,51	27,67	36,56
418_B	Zoeterwoudseweg 114 Leiden	93341,56	462196,16	4,50	37,54	33,43	29,57	38,46
418_C	Zoeterwoudseweg 114 Leiden	93341,56	462196,16	7,50	42,84	38,87	34,80	43,76
419_A	Zoeterwoudseweg 114 Leiden	93332,43	462196,55	1,50	41,10	37,09	33,15	42,05
419_B	Zoeterwoudseweg 114 Leiden	93332,43	462196,55	4,50	42,68	38,71	34,61	43,58
419_C	Zoeterwoudseweg 114 Leiden	93332,43	462196,55	7,50	46,63	42,78	38,39	47,48
42_A	25975 (027) - Plantijnstraat 12-62	93416,45	461951,82	4,50	54,16	50,34	45,76	54,95
42_B	25975 (027) - Plantijnstraat 12-62	93416,45	461951,82	7,50	55,10	51,28	46,73	55,91
42_C	25975 (027) - Plantijnstraat 12-62	93416,45	461951,82	10,50	55,57	51,75	47,21	56,38
42_D	25975 (027) - Plantijnstraat 12-62	93416,45	461951,82	13,50	55,09	51,27	46,69	55,88
42_E	25975 (027) - Plantijnstraat 12-62	93416,45	461951,82	16,50	55,32	51,50	46,92	56,11
42_F	25975 (027) - Plantijnstraat 12-62	93416,45	461951,82	19,50	55,42	51,60	47,02	56,21
420_A	Vlietweg 10 Leiden	93342,65	461669,60	1,50	56,73	53,01	48,86	57,76
420_B	Vlietweg 10 Leiden	93342,65	461669,60	4,50	57,05	53,32	49,19	58,08
420_C	Vlietweg 10 Leiden	93342,65	461669,60	7,50	56,87	53,13	49,01	57,90
421_A	Vlietweg 10 Leiden	93334,05	461682,69	1,50	56,84	52,96	48,99	57,85
421_B	Vlietweg 10 Leiden	93334,05	461682,69	4,50	57,40	53,51	49,59	58,43
421_C	Vlietweg 10 Leiden	93334,05	461682,69	7,50	58,15	54,25	50,35	59,18
422_A	Vlietweg 10 Leiden	93340,45	461680,43	1,50	56,31	52,42	48,49	57,33
422_B	Vlietweg 10 Leiden	93340,45	461680,43	4,50	56,89	52,98	49,09	57,92
422_C	Vlietweg 10 Leiden	93340,45	461680,43	7,50	57,90	53,99	50,12	58,94
423_A	Zoeterwoudseweg 116 Leiden	93342,33	462190,79	1,50	35,72	31,57	27,79	36,65
423_B	Zoeterwoudseweg 116 Leiden	93342,33	462190,79	4,50	37,89	33,78	29,98	38,84
423_C	Zoeterwoudseweg 116 Leiden	93342,33	462190,79	7,50	43,28	39,31	35,32	44,23
424_A	Zoeterwoudseweg 116 Leiden	93333,25	462190,82	1,50	42,02	38,07	34,09	42,99
424_B	Zoeterwoudseweg 116 Leiden	93333,25	462190,82	4,50	43,45	39,52	35,43	44,38
424_C	Zoeterwoudseweg 116 Leiden	93333,25	462190,82	7,50	46,90	43,07	38,71	47,78
425_A	Zoeterwoudseweg 118 Leiden	93343,14	462185,20	1,50	36,04	31,89	28,21	37,02
425_B	Zoeterwoudseweg 118 Leiden	93343,14	462185,20	4,50	38,49	34,38	30,66	39,47
425_C	Zoeterwoudseweg 118 Leiden	93343,14	462185,20	7,50	44,22	40,27	36,35	45,21
426_A	Zoeterwoudseweg 118 Leiden	93334,05	462185,24	1,50	45,24	41,35	37,39	46,25
426_B	Zoeterwoudseweg 118 Leiden	93334,05	462185,24	4,50	46,14	42,25	38,24	47,13
426_C	Zoeterwoudseweg 118 Leiden	93334,05	462185,24	7,50	48,62	44,78	40,54	49,54
427_A	Zoeterwoudseweg 120 Leiden	93346,95	462179,99	1,50	40,24	36,18	32,45	41,25
427_B	Zoeterwoudseweg 120 Leiden	93346,95	462179,99	4,50	41,72	37,74	33,89	42,72
427_C	Zoeterwoudseweg 120 Leiden	93346,95	462179,99	7,50	47,59	43,72	39,72	48,60
428_A	Zoeterwoudseweg 120 Leiden	93341,89	462176,29	1,50	35,26	31,14	27,07	36,09
428_B	Zoeterwoudseweg 120 Leiden	93341,89	462176,29	4,50	36,38	32,31	28,21	37,22
428_C	Zoeterwoudseweg 120 Leiden	93341,89	462176,29	7,50	42,17	38,24	33,96	43,02
429_A	Zoeterwoudseweg 120 Leiden	93334,61	462178,15	1,50	45,76	41,84	37,95	46,78
429_B	Zoeterwoudseweg 120 Leiden	93334,61	462178,15	4,50	46,86	42,95	38,99	47,86
429_C	Zoeterwoudseweg 120 Leiden	93334,61	462178,15	7,50	48,98	45,14	40,94	49,92
43_A	25975 (011) - Plantijnstraat 20-70	93466,29	461916,08	4,50	35,28	31,25	27,19	36,16
43_B	25975 (011) - Plantijnstraat 20-70	93466,29	461916,08	7,50	37,66	33,74	29,45	38,51
43_C	25975 (011) - Plantijnstraat 20-70	93466,29	461916,08	10,50	36,22	32,26	28,17	37,13
43_D	25975 (011) - Plantijnstraat 20-70	93466,29	461916,08	13,50	35,67	31,65	27,76	36,63
43_E	25975 (011) - Plantijnstraat 20-70	93466,29	461916,08	16,50	38,75	34,79	30,93	39,76
43_F	25975 (011) - Plantijnstraat 20-70	93466,29	461916,08	19,50	39,01	35,10	31,17	40,02
430_A	Zoeterwoudseweg 122 Leiden	93336,08	462167,72	1,50	46,40	42,49	38,60	47,43
430_B	Zoeterwoudseweg 122 Leiden	93336,08	462167,72	4,50	47,59	43,69	39,75	48,60
430_C	Zoeterwoudseweg 122 Leiden	93336,08	462167,72	7,50	49,52	45,69	41,50	50,47
431_A	Zoeterwoudseweg 122 Leiden	93340,43	462171,23	1,50	36,97	32,90	28,95	37,88
431_B	Zoeterwoudseweg 122 Leiden	93340,43	462171,23	4,50	39,52	35,48	31,47	40,42
431_C	Zoeterwoudseweg 122 Leiden	93340,43	462171,23	7,50	45,30	41,36	37,25	46,22
432_A	Zoeterwoudseweg 122 Leiden	93345,57	462169,12	1,50	36,58	32,44	28,62	37,50
432_B	Zoeterwoudseweg 122 Leiden	93345,57	462169,12	4,50	38,59	34,50	30,68	39,54
432_C	Zoeterwoudseweg 122 Leiden	93345,57	462169,12	7,50	44,37	40,42	36,42	45,33
433_A	Zoeterwoudseweg 124 Leiden	93348,41	462164,06	1,50	38,91	34,85	31,09	39,91
433_B	Zoeterwoudseweg 124 Leiden	93348,41	462164,06	4,50	40,94	36,95	33,12	41,95
433_C	Zoeterwoudseweg 124 Leiden	93348,41	462164,06	7,50	47,33	43,48	39,44	48,33
434_A	Zoeterwoudseweg 124 Leiden	93337,50	462160,98	1,50	42,81	38,83	34,99	43,82

Alle getoonde dB-waarden zijn A-gewogen

Rapport: Resultatentabel  
Model: 210907 N206 Huidig 2022  
LAEq totaalresultaten voor toetspunten  
Groep: N206  
Groepsreductie: Nee

Naam Toetspunt	Omschrijving	X	Y	Hoogte	Dag	Avond	Nacht	Lden
434_B	Zoeterwoudseweg 124 Leiden	93337,50	462160,98	4,50	45,76	41,85	37,89	46,76
434_C	Zoeterwoudseweg 124 Leiden	93337,50	462160,98	7,50	48,49	44,66	40,41	49,41
435_A	Tomatenstraat 5 Leiden	93338,07	462260,72	1,50	36,32	32,16	28,60	37,34
435_B	Tomatenstraat 5 Leiden	93338,07	462260,72	4,50	39,25	35,15	31,53	40,28
435_C	Tomatenstraat 5 Leiden	93338,07	462260,72	7,50	45,30	41,37	37,54	46,34
436_A	Tomatenstraat 5 Leiden	93340,74	462252,24	1,50	36,55	32,47	28,62	37,49
436_B	Tomatenstraat 5 Leiden	93340,74	462252,24	4,50	40,12	36,18	32,20	41,09
436_C	Tomatenstraat 5 Leiden	93340,74	462252,24	7,50	45,58	41,73	37,60	46,54
437_A	Zoeterwoudseweg 126 Leiden	93349,18	462158,62	1,50	39,38	35,32	31,57	40,38
437_B	Zoeterwoudseweg 126 Leiden	93349,18	462158,62	4,50	41,39	37,39	33,58	42,40
437_C	Zoeterwoudseweg 126 Leiden	93349,18	462158,62	7,50	47,48	43,63	39,61	48,49
438_A	Zoeterwoudseweg 126 Leiden	93338,29	462155,38	1,50	42,37	38,37	34,54	43,37
438_B	Zoeterwoudseweg 126 Leiden	93338,29	462155,38	4,50	45,89	41,98	38,01	46,88
438_C	Zoeterwoudseweg 126 Leiden	93338,29	462155,38	7,50	48,81	44,97	40,72	49,73
439_A	Zoeterwoudseweg 150 Leiden	93357,15	462086,17	1,50	40,04	36,09	31,77	40,86
439_B	Zoeterwoudseweg 150 Leiden	93357,15	462086,17	4,50	37,02	32,98	28,97	37,92
439_C	Zoeterwoudseweg 150 Leiden	93357,15	462086,17	7,50	42,24	38,33	34,15	43,14
44_A	25975 (007) - Niet geluidgevoelig	93440,65	461929,68	4,50	47,31	43,43	39,24	48,23
44_B	25975 (007) - Niet geluidgevoelig	93440,65	461929,68	7,50	47,35	43,45	39,29	48,27
44_C	25975 (007) - Niet geluidgevoelig	93440,65	461929,68	10,50	47,66	43,76	39,61	48,58
44_D	25975 (007) - Niet geluidgevoelig	93440,65	461929,68	13,50	48,58	44,71	40,56	49,52
44_E	25975 (007) - Niet geluidgevoelig	93440,65	461929,68	16,50	49,30	45,44	41,28	50,24
44_F	25975 (007) - Niet geluidgevoelig	93440,65	461929,68	19,50	47,63	43,81	39,42	48,50
440_A	Zoeterwoudseweg 150 Leiden	93348,12	462086,29	1,50	43,79	39,80	35,94	44,78
440_B	Zoeterwoudseweg 150 Leiden	93348,12	462086,29	4,50	44,71	40,74	36,74	45,66
440_C	Zoeterwoudseweg 150 Leiden	93348,12	462086,29	7,50	49,13	45,32	40,87	49,98
443_A	Zoeterwoudseweg 152 Leiden	93358,13	462079,25	1,50	33,59	29,56	25,70	34,56
443_B	Zoeterwoudseweg 152 Leiden	93358,13	462079,25	4,50	34,22	30,17	26,44	35,23
443_C	Zoeterwoudseweg 152 Leiden	93358,13	462079,25	7,50	40,62	36,68	32,72	41,60
444_A	Zoeterwoudseweg 152 Leiden	93348,90	462080,66	1,50	44,01	40,03	36,18	45,01
444_B	Zoeterwoudseweg 152 Leiden	93348,90	462080,66	4,50	44,91	40,94	36,96	45,86
444_C	Zoeterwoudseweg 152 Leiden	93348,90	462080,66	7,50	49,86	46,04	41,60	50,71
445_A	Zoeterwoudseweg 154 Leiden	93361,45	462075,24	1,50	37,49	33,40	29,67	38,48
445_B	Zoeterwoudseweg 154 Leiden	93361,45	462075,24	4,50	39,78	35,81	32,04	40,83
445_C	Zoeterwoudseweg 154 Leiden	93361,45	462075,24	7,50	45,77	41,94	37,93	46,80
446_A	Zoeterwoudseweg 154 Leiden	93349,71	462074,99	1,50	42,23	38,24	34,28	43,18
446_B	Zoeterwoudseweg 154 Leiden	93349,71	462074,99	4,50	44,04	40,08	35,95	44,94
446_C	Zoeterwoudseweg 154 Leiden	93349,71	462074,99	7,50	50,60	46,82	42,24	51,42
447_A	Zoeterwoudseweg 156 Leiden	93359,69	462068,14	1,50	35,72	31,64	27,98	36,75
447_B	Zoeterwoudseweg 156 Leiden	93359,69	462068,14	4,50	36,24	32,16	28,61	37,32
447_C	Zoeterwoudseweg 156 Leiden	93359,69	462068,14	7,50	41,20	37,19	33,52	42,27
448_A	Zoeterwoudseweg 156 Leiden	93350,51	462069,37	1,50	44,44	40,48	36,48	45,39
448_B	Zoeterwoudseweg 156 Leiden	93350,51	462069,37	4,50	45,12	41,16	37,07	46,03
448_C	Zoeterwoudseweg 156 Leiden	93350,51	462069,37	7,50	50,35	46,55	42,04	51,18
449_A	Zoeterwoudseweg 158 Leiden	93360,37	462063,48	1,50	35,33	31,23	27,67	36,39
449_B	Zoeterwoudseweg 158 Leiden	93360,37	462063,48	4,50	37,47	33,38	29,78	38,52
449_C	Zoeterwoudseweg 158 Leiden	93360,37	462063,48	7,50	43,34	39,37	35,57	44,37
45_A	25975 (213) - Gemeenschappelijke ruimte	93471,65	461902,34	37,50	56,31	52,44	48,57	57,37
450_A	Zoeterwoudseweg 158 Leiden	93351,32	462063,70	1,50	46,88	43,00	38,75	47,77
450_B	Zoeterwoudseweg 158 Leiden	93351,32	462063,70	4,50	47,31	43,41	39,15	48,19
450_C	Zoeterwoudseweg 158 Leiden	93351,32	462063,70	7,50	51,07	47,26	42,75	51,90
451_A	Zoeterwoudseweg 160 Leiden	93361,15	462058,01	1,50	36,26	32,14	28,62	37,33
451_B	Zoeterwoudseweg 160 Leiden	93361,15	462058,01	4,50	38,17	34,08	30,50	39,23
451_C	Zoeterwoudseweg 160 Leiden	93361,15	462058,01	7,50	44,10	40,14	36,34	45,14
452_A	Zoeterwoudseweg 160 Leiden	93352,10	462058,10	1,50	48,42	44,56	40,21	49,28
452_B	Zoeterwoudseweg 160 Leiden	93352,10	462058,10	4,50	48,70	44,83	40,48	49,56
452_C	Zoeterwoudseweg 160 Leiden	93352,10	462058,10	7,50	52,01	48,20	43,67	52,83
453_A	Zoeterwoudseweg 162 Leiden	93361,95	462052,38	1,50	37,20	33,06	29,56	38,26
453_B	Zoeterwoudseweg 162 Leiden	93361,95	462052,38	4,50	38,72	34,63	31,05	39,78
453_C	Zoeterwoudseweg 162 Leiden	93361,95	462052,38	7,50	44,41	40,46	36,65	45,45
454_A	Zoeterwoudseweg 162 Leiden	93352,90	462052,43	1,50	51,78	47,95	43,55	52,64
454_B	Zoeterwoudseweg 162 Leiden	93352,90	462052,43	4,50	51,73	47,89	43,49	52,59

Alle getoonde dB-waarden zijn A-gewogen

Antea Group  
Resultaten N206

Bijlage 2a  
HEERSEND

Rapport: Resultatentabel  
Model: 210907 N206 Huidig 2022  
LAEq totaalresultaten voor toetspunten  
Groep: N206  
Groepsreductie: Nee

Naam Toetspunt	Omschrijving	X	Y	Hoogte	Dag	Avond	Nacht	Lden
454_C	Zoeterwoudseweg 162 Leiden	93352,90	462052,43	7,50	53,20	49,39	44,91	54,04
455_A	Zoeterwoudseweg 164 Leiden	93362,74	462046,82	1,50	37,73	33,65	29,93	38,73
455_B	Zoeterwoudseweg 164 Leiden	93362,74	462046,82	4,50	38,88	34,81	31,21	39,94
455_C	Zoeterwoudseweg 164 Leiden	93362,74	462046,82	7,50	44,23	40,30	36,46	45,27
456_A	Zoeterwoudseweg 164 Leiden	93353,70	462046,82	1,50	51,80	47,99	43,51	52,64
456_B	Zoeterwoudseweg 164 Leiden	93353,70	462046,82	4,50	52,04	48,22	43,78	52,89
456_C	Zoeterwoudseweg 164 Leiden	93353,70	462046,82	7,50	53,33	49,52	45,02	54,16
459_A	Zoeterwoudseweg 166 Leiden	93363,92	462040,11	1,50	37,34	33,27	29,44	38,30
459_B	Zoeterwoudseweg 166 Leiden	93363,92	462040,11	4,50	36,42	32,31	28,78	37,49
459_C	Zoeterwoudseweg 166 Leiden	93363,92	462040,11	7,50	40,95	36,93	33,29	42,02
46_A	25975 (113) - Plantijnstraat 80-120	93471,65	461902,34	22,50	56,26	52,38	48,53	57,32
46_B	25975 (113) - Plantijnstraat 80-120	93471,65	461902,34	25,50	56,31	52,43	48,57	57,37
46_C	25975 (113) - Plantijnstraat 80-120	93471,65	461902,34	28,50	56,29	52,41	48,55	57,35
46_D	25975 (113) - Plantijnstraat 80-120	93471,65	461902,34	31,50	56,31	52,43	48,57	57,37
46_E	25975 (113) - Plantijnstraat 80-120	93471,65	461902,34	34,50	56,32	52,44	48,57	57,38
460_A	Zoeterwoudseweg 166 Leiden	93359,39	462037,61	1,50	51,26	47,47	42,88	52,07
460_B	Zoeterwoudseweg 166 Leiden	93359,39	462037,61	4,50	52,74	48,92	44,55	53,62
460_C	Zoeterwoudseweg 166 Leiden	93359,39	462037,61	7,50	53,07	49,24	44,90	53,96
461_A	Zoeterwoudseweg 166 Leiden	93354,22	462039,78	1,50	52,71	48,88	44,51	53,58
461_B	Zoeterwoudseweg 166 Leiden	93354,22	462039,78	4,50	52,98	49,13	44,79	53,85
461_C	Zoeterwoudseweg 166 Leiden	93354,22	462039,78	7,50	54,06	50,23	45,82	54,92
462_A	Vlietweg 6 Leiden	93364,93	461686,55	1,50	57,05	53,30	49,21	58,09
462_B	Vlietweg 6 Leiden	93364,93	461686,55	4,50	57,84	54,06	50,02	58,88
463_A	Vlietweg 6 Leiden	93357,95	461685,97	1,50	55,96	52,14	48,13	56,99
463_B	Vlietweg 6 Leiden	93357,95	461685,97	4,50	56,25	52,42	48,44	57,29
464_A	Vlietweg 6 Leiden	93360,31	461694,60	1,50	58,15	54,26	50,36	59,19
464_B	Vlietweg 6 Leiden	93360,31	461694,60	4,50	59,17	55,26	51,40	60,21
467_A	Druivenstraat 5 Leiden	93374,97	462229,68	1,50	34,47	30,29	26,51	35,38
467_B	Druivenstraat 5 Leiden	93374,97	462229,68	4,50	37,16	33,04	29,20	38,08
467_C	Druivenstraat 5 Leiden	93374,97	462229,68	7,50	41,78	37,82	33,71	42,68
468_A	Druivenstraat 5 Leiden	93365,79	462225,14	1,50	33,69	29,57	25,56	34,54
468_B	Druivenstraat 5 Leiden	93365,79	462225,14	4,50	36,51	32,41	28,41	37,38
468_C	Druivenstraat 5 Leiden	93365,79	462225,14	7,50	42,70	38,75	34,60	43,59
469_B	Druivenstraat 5 Leiden	93362,53	462224,68	4,50	37,17	33,05	29,13	38,06
469_C	Druivenstraat 5 Leiden	93362,53	462224,68	7,50	43,26	39,30	35,18	44,16
47_A	25975 (101) - Plantijnstraat 71-111	93426,56	461960,37	22,50	54,50	50,70	46,08	55,29
47_B	25975 (101) - Plantijnstraat 71-111	93426,56	461960,37	25,50	54,54	50,74	46,11	55,33
47_C	25975 (101) - Plantijnstraat 71-111	93426,56	461960,37	28,50	54,55	50,75	46,13	55,34
47_D	25975 (101) - Plantijnstraat 71-111	93426,56	461960,37	31,50	54,52	50,72	46,09	55,31
47_E	25975 (101) - Plantijnstraat 71-111	93426,56	461960,37	34,50	54,39	50,59	45,95	55,17
470_A	Druivenstraat 5 Leiden	93360,35	462225,68	1,50	37,63	33,51	29,73	38,58
470_B	Druivenstraat 5 Leiden	93360,35	462225,68	4,50	40,04	36,02	32,12	41,00
470_C	Druivenstraat 5 Leiden	93360,35	462225,68	7,50	44,97	41,07	37,03	45,94
471_A	Druivenstraat 5 Leiden	93362,15	462227,26	1,50	37,82	33,68	30,02	38,81
471_B	Druivenstraat 5 Leiden	93362,15	462227,26	4,50	39,39	35,32	31,57	40,38
471_C	Druivenstraat 5 Leiden	93362,15	462227,26	7,50	43,88	39,96	35,98	44,86
472_A	Druivenstraat 5 Leiden	93365,46	462227,43	1,50	37,60	33,46	29,73	38,56
472_B	Druivenstraat 5 Leiden	93365,46	462227,43	4,50	39,06	34,97	31,22	40,04
472_C	Druivenstraat 5 Leiden	93365,46	462227,43	7,50	43,40	39,46	35,50	44,38
473_A	Druivenstraat 5 Leiden	93366,49	462229,39	1,50	36,25	32,12	28,23	37,15
473_B	Druivenstraat 5 Leiden	93366,49	462229,39	4,50	36,86	32,77	28,84	37,76
473_C	Druivenstraat 5 Leiden	93366,49	462229,39	7,50	41,90	37,94	33,87	42,82
474_A	Druivenstraat 17 Leiden	93379,72	462196,25	1,50	34,31	30,14	26,45	35,27
474_B	Druivenstraat 17 Leiden	93379,72	462196,25	4,50	37,14	33,04	29,25	38,10
474_C	Druivenstraat 17 Leiden	93379,72	462196,25	7,50	42,37	38,44	34,42	43,33
475_A	Druivenstraat 17 Leiden	93363,87	462191,05	1,50	34,67	30,55	26,65	35,57
475_B	Druivenstraat 17 Leiden	93363,87	462191,05	4,50	37,42	33,34	29,39	38,32
475_C	Druivenstraat 17 Leiden	93363,87	462191,05	7,50	42,67	38,73	34,59	43,57
476_A	Druivenstraat 17 Leiden	93361,70	462191,96	1,50	39,45	35,37	31,59	40,42
476_B	Druivenstraat 17 Leiden	93361,70	462191,96	4,50	40,76	36,77	32,81	41,71
476_C	Druivenstraat 17 Leiden	93361,70	462191,96	7,50	45,79	41,93	37,78	46,74
477_A	Druivenstraat 17 Leiden	93366,61	462193,88	1,50	38,02	33,86	30,18	38,99

Alle getoonde dB-waarden zijn A-gewogen

Rapport: Resultatentabel  
Model: 210907 N206 Huidig 2022  
LAEq totaalresultaten voor toetspunten  
Groep: N206  
Groepsreductie: Nee

Naam									
Toetspunt	Omschrijving	X	Y	Hoogte	Dag	Avond	Nacht	Lden	
477_B	Druivenstraat 17 Leiden	93366,61	462193,88	4,50	39,32	35,23	31,47	40,30	
477_C	Druivenstraat 17 Leiden	93366,61	462193,88	7,50	44,82	40,90	36,91	45,80	
478_A	Druivenstraat 17 Leiden	93370,84	462196,11	1,50	36,95	32,79	28,92	37,84	
478_B	Druivenstraat 17 Leiden	93370,84	462196,11	4,50	37,83	33,71	29,87	38,75	
478_C	Druivenstraat 17 Leiden	93370,84	462196,11	7,50	43,59	39,62	35,63	44,54	
479_A	Druivenstraat 11 Leiden	93377,34	462212,97	1,50	35,27	31,09	27,35	36,20	
479_B	Druivenstraat 11 Leiden	93377,34	462212,97	4,50	38,05	33,94	30,11	38,98	
479_C	Druivenstraat 11 Leiden	93377,34	462212,97	7,50	42,69	38,75	34,61	43,59	
48_A	25975 (105) - Niet geluidgevoelig	93430,27	461944,45	22,50	41,69	37,82	33,90	42,73	
48_B	25975 (105) - Niet geluidgevoelig	93430,27	461944,45	25,50	42,55	38,68	34,74	43,58	
48_C	25975 (105) - Niet geluidgevoelig	93430,27	461944,45	28,50	43,03	39,16	35,19	44,05	
48_D	25975 (105) - Niet geluidgevoelig	93430,27	461944,45	31,50	43,48	39,61	35,61	44,49	
48_E	25975 (105) - Niet geluidgevoelig	93430,27	461944,45	34,50	41,52	37,67	33,76	42,58	
480_A	Druivenstraat 11 Leiden	93369,15	462210,72	1,50	35,69	31,59	27,63	36,58	
480_B	Druivenstraat 11 Leiden	93369,15	462210,72	4,50	38,00	33,91	29,96	38,90	
480_C	Druivenstraat 11 Leiden	93369,15	462210,72	7,50	43,72	39,77	35,67	44,63	
481_A	Druivenstraat 11 Leiden	93367,65	462212,14	1,50	34,70	30,55	26,61	35,56	
481_B	Druivenstraat 11 Leiden	93367,65	462212,14	4,50	37,58	33,48	29,49	38,45	
481_C	Druivenstraat 11 Leiden	93367,65	462212,14	7,50	42,96	39,01	34,83	43,84	
482_A	Druivenstraat 11 Leiden	93364,39	462211,66	1,50	34,39	30,24	26,30	35,25	
482_B	Druivenstraat 11 Leiden	93364,39	462211,66	4,50	37,34	33,24	29,25	38,21	
482_C	Druivenstraat 11 Leiden	93364,39	462211,66	7,50	42,84	38,90	34,71	43,72	
483_B	Druivenstraat 11 Leiden	93364,09	462213,79	4,50	38,59	34,48	30,72	39,56	
483_C	Druivenstraat 11 Leiden	93364,09	462213,79	7,50	43,63	39,66	35,75	44,61	
484_A	Druivenstraat 11 Leiden	93367,35	462214,24	1,50	36,34	32,19	28,43	37,28	
484_B	Druivenstraat 11 Leiden	93367,35	462214,24	4,50	37,70	33,57	29,87	38,68	
484_C	Druivenstraat 11 Leiden	93367,35	462214,24	7,50	43,12	39,13	35,29	44,12	
485_A	14813_Lammenschansweg Leiden	93374,68	462008,41	1,50	53,04	49,22	45,07	54,01	
485_B	14813_Lammenschansweg Leiden	93374,68	462008,41	4,50	53,97	50,12	46,03	54,95	
485_C	14813_Lammenschansweg Leiden	93374,68	462008,41	7,50	54,28	50,43	46,32	55,25	
486_A	14813_Lammenschansweg Leiden	93366,62	462008,67	1,50	54,97	51,16	46,82	55,87	
486_B	14813_Lammenschansweg Leiden	93366,62	462008,67	4,50	55,58	51,75	47,48	56,49	
486_C	14813_Lammenschansweg Leiden	93366,62	462008,67	7,50	56,04	52,21	47,92	56,95	
487_A	14813_Lammenschansweg Leiden	93365,51	462016,83	1,50	52,87	49,07	44,51	53,68	
487_B	14813_Lammenschansweg Leiden	93365,51	462016,83	4,50	53,36	49,52	45,12	54,22	
487_C	14813_Lammenschansweg Leiden	93365,51	462016,83	7,50	54,42	50,57	46,22	55,29	
488_A	Vlietweg 4 Leiden	93370,40	461694,89	1,50	57,73	53,88	49,91	58,76	
488_B	Vlietweg 4 Leiden	93370,40	461694,89	4,50	58,89	55,02	51,10	59,93	
489_A	Vlietweg 4 Leiden	93369,97	461689,35	1,50	57,00	53,25	49,15	58,04	
489_B	Vlietweg 4 Leiden	93369,97	461689,35	4,50	57,70	53,92	49,87	58,74	
49_A	25975 (106) - Niet geluidgevoelig	93434,30	461938,72	22,50	44,81	41,00	36,95	45,83	
49_B	25975 (106) - Niet geluidgevoelig	93434,30	461938,72	25,50	45,25	41,43	37,41	46,28	
49_C	25975 (106) - Niet geluidgevoelig	93434,30	461938,72	28,50	45,55	41,73	37,69	46,57	
49_D	25975 (106) - Niet geluidgevoelig	93434,30	461938,72	31,50	45,94	42,11	38,07	46,95	
49_E	25975 (106) - Niet geluidgevoelig	93434,30	461938,72	34,50	44,49	40,68	36,69	45,54	
490_A	Vlietweg 4 Leiden	93366,79	461698,19	1,50	59,05	55,16	51,26	60,09	
490_B	Vlietweg 4 Leiden	93366,79	461698,19	4,50	60,27	56,36	52,51	61,32	
491_A	Druivenstraat 13 Leiden	93378,13	462207,40	1,50	35,25	31,06	27,35	36,19	
491_B	Druivenstraat 13 Leiden	93378,13	462207,40	4,50	38,19	34,08	30,27	39,13	
491_C	Druivenstraat 13 Leiden	93378,13	462207,40	7,50	42,99	39,05	34,94	43,91	
492_A	Druivenstraat 13 Leiden	93369,80	462206,10	1,50	35,57	31,43	27,54	36,46	
492_B	Druivenstraat 13 Leiden	93369,80	462206,10	4,50	37,96	33,85	29,93	38,86	
492_C	Druivenstraat 13 Leiden	93369,80	462206,10	7,50	44,10	40,14	36,05	45,01	
493_A	Druivenstraat 21 Leiden	93366,13	462175,46	1,50	36,62	32,53	28,73	37,58	
493_B	Druivenstraat 21 Leiden	93366,13	462175,46	4,50	39,21	35,17	31,29	40,17	
493_C	Druivenstraat 21 Leiden	93366,13	462175,46	7,50	44,82	40,94	36,80	45,76	
494_A	Druivenstraat 21 Leiden	93365,85	462177,55	1,50	37,06	32,90	29,16	38,00	
494_B	Druivenstraat 21 Leiden	93365,85	462177,55	4,50	38,84	34,73	30,92	39,78	
494_C	Druivenstraat 21 Leiden	93365,85	462177,55	7,50	44,28	40,34	36,30	45,23	
495_A	Druivenstraat 21 Leiden	93370,52	462178,66	1,50	36,49	32,33	28,61	37,44	
495_B	Druivenstraat 21 Leiden	93370,52	462178,66	4,50	38,53	34,39	30,66	39,49	
495_C	Druivenstraat 21 Leiden	93370,52	462178,66	7,50	44,31	40,32	36,41	45,28	

Alle getoonde dB-waarden zijn A-gewogen



Rapport: Resultatentabel  
Model: 210907 N206 Huidig 2022  
LAEq totaalresultaten voor toetspunten  
Groep: N206  
Groepsreductie: Nee

Naam Toetspunt	Omschrijving	X	Y	Hoogte	Dag	Avond	Nacht	Lden
496_A	Druivenstraat 21 Leiden	93373,47	462180,82	1,50	35,44	31,31	27,47	36,36
496_B	Druivenstraat 21 Leiden	93373,47	462180,82	4,50	37,35	33,22	29,38	38,27
496_C	Druivenstraat 21 Leiden	93373,47	462180,82	7,50	43,47	39,48	35,49	44,41
497_A	Druivenstraat 21 Leiden	93377,36	462183,30	1,50	35,03	30,92	27,01	35,93
497_B	Druivenstraat 21 Leiden	93377,36	462183,30	4,50	37,04	32,89	29,04	37,94
497_C	Druivenstraat 21 Leiden	93377,36	462183,30	7,50	42,98	38,97	34,97	43,90
498_A	Druivenstraat 21 Leiden	93381,93	462180,99	1,50	34,51	30,33	26,55	35,42
498_B	Druivenstraat 21 Leiden	93381,93	462180,99	4,50	37,31	33,22	29,32	38,23
498_C	Druivenstraat 21 Leiden	93381,93	462180,99	7,50	42,64	38,72	34,61	43,57
499_A	14826_Druivenstraat Leiden	93365,03	462239,64	1,50	36,08	31,93	28,03	36,96
499_B	14826_Druivenstraat Leiden	93365,03	462239,64	4,50	37,92	33,82	29,88	38,81
499_C	14826_Druivenstraat Leiden	93365,03	462239,64	7,50	43,08	39,13	35,00	43,98
5_A	25975 (006) - Niet geluidgevoelig	93434,30	461938,72	4,50	50,18	46,37	42,10	51,11
5_B	25975 (006) - Niet geluidgevoelig	93434,30	461938,72	7,50	50,09	46,26	42,00	51,01
5_C	25975 (006) - Niet geluidgevoelig	93434,30	461938,72	10,50	50,18	46,35	42,09	51,10
5_D	25975 (006) - Niet geluidgevoelig	93434,30	461938,72	13,50	50,44	46,61	42,35	51,36
5_E	25975 (006) - Niet geluidgevoelig	93434,30	461938,72	16,50	50,25	46,40	42,14	51,16
5_F	25975 (006) - Niet geluidgevoelig	93434,30	461938,72	19,50	49,40	45,61	41,11	50,24
50_A	25975 (108) - Niet geluidgevoelig	93448,21	461918,90	22,50	42,46	38,58	34,65	43,49
50_B	25975 (108) - Niet geluidgevoelig	93448,21	461918,90	25,50	43,19	39,32	35,34	44,20
50_C	25975 (108) - Niet geluidgevoelig	93448,21	461918,90	28,50	43,26	39,38	35,40	44,27
50_D	25975 (108) - Niet geluidgevoelig	93448,21	461918,90	31,50	43,48	39,59	35,63	44,49
50_E	25975 (108) - Niet geluidgevoelig	93448,21	461918,90	34,50	40,73	36,82	33,00	41,79
500_A	14826_Druivenstraat Leiden	93368,80	462243,12	1,50	32,64	28,58	24,66	33,57
500_B	14826_Druivenstraat Leiden	93368,80	462243,12	4,50	34,38	30,24	26,46	35,32
500_C	14826_Druivenstraat Leiden	93368,80	462243,12	7,50	40,96	36,90	33,03	41,91
501_A	14826_Druivenstraat Leiden	93373,38	462240,83	1,50	34,00	29,82	25,99	34,89
501_B	14826_Druivenstraat Leiden	93373,38	462240,83	4,50	36,90	32,77	28,87	37,79
501_C	14826_Druivenstraat Leiden	93373,38	462240,83	7,50	41,98	38,02	33,86	42,86
502_A	Tomatenstraat 15 Leiden	93374,24	462255,62	1,50	35,02	30,84	27,18	35,99
502_B	Tomatenstraat 15 Leiden	93374,24	462255,62	4,50	37,82	33,71	29,94	38,78
502_C	Tomatenstraat 15 Leiden	93374,24	462255,62	7,50	42,98	39,04	35,02	43,93
503_A	Tomatenstraat 15 Leiden	93372,53	462247,51	1,50	33,19	29,03	25,10	34,05
503_B	Tomatenstraat 15 Leiden	93372,53	462247,51	4,50	35,93	31,82	27,79	36,78
503_C	Tomatenstraat 15 Leiden	93372,53	462247,51	7,50	41,23	37,26	33,02	42,07
504_A	Tomatenstraat 15 Leiden	93369,95	462245,17	1,50	29,80	25,77	21,65	30,66
504_B	Tomatenstraat 15 Leiden	93369,95	462245,17	4,50	31,48	27,33	23,39	32,34
504_C	Tomatenstraat 15 Leiden	93369,95	462245,17	7,50	39,28	35,25	31,13	40,14
505_A	Tomatenstraat 15 Leiden	93366,57	462252,85	1,50	34,88	30,75	26,78	35,74
505_B	Tomatenstraat 15 Leiden	93366,57	462252,85	4,50	37,51	33,42	29,41	38,38
505_C	Tomatenstraat 15 Leiden	93366,57	462252,85	7,50	42,90	38,93	34,80	43,79
506_A	Tomatenstraat 15 Leiden	93368,51	462264,63	1,50	36,08	31,91	28,23	37,04
506_B	Tomatenstraat 15 Leiden	93368,51	462264,63	4,50	38,02	33,88	30,20	39,00
506_C	Tomatenstraat 15 Leiden	93368,51	462264,63	7,50	42,58	38,61	34,71	43,57
507_A	Druivenstraat 19 Leiden	93380,51	462190,68	1,50	34,45	30,27	26,60	35,41
507_B	Druivenstraat 19 Leiden	93380,51	462190,68	4,50	37,36	33,26	29,48	38,32
507_C	Druivenstraat 19 Leiden	93380,51	462190,68	7,50	42,81	38,88	34,86	43,77
508_A	Druivenstraat 19 Leiden	93376,74	462187,20	1,50	32,72	28,60	24,66	33,60
508_B	Druivenstraat 19 Leiden	93376,74	462187,20	4,50	35,63	31,52	27,55	36,51
508_C	Druivenstraat 19 Leiden	93376,74	462187,20	7,50	41,90	37,95	33,77	42,78
509_A	Druivenstraat 19 Leiden	93372,30	462188,50	1,50	35,05	30,96	27,02	35,95
509_B	Druivenstraat 19 Leiden	93372,30	462188,50	4,50	37,23	33,13	29,22	38,14
509_C	Druivenstraat 19 Leiden	93372,30	462188,50	7,50	43,44	39,48	35,43	44,37
51_A	25975 (210) - Niet geluidgevoelig	93459,21	461912,09	37,50	43,13	39,15	35,20	44,09
510_A	Druivenstraat 19 Leiden	93368,90	462189,64	1,50	33,20	29,08	25,13	34,08
510_B	Druivenstraat 19 Leiden	93368,90	462189,64	4,50	36,12	32,03	28,06	37,01
510_C	Druivenstraat 19 Leiden	93368,90	462189,64	7,50	41,99	38,04	33,93	42,90
511_A	Druivenstraat 19 Leiden	93365,38	462190,25	1,50	35,38	31,29	27,30	36,26
511_B	Druivenstraat 19 Leiden	93365,38	462190,25	4,50	37,86	33,78	29,80	38,75
511_C	Druivenstraat 19 Leiden	93365,38	462190,25	7,50	43,60	39,65	35,53	44,51
512_A	Druivenstraat 3 Leiden	93374,17	462235,26	1,50	34,94	30,75	26,97	35,85
512_B	Druivenstraat 3 Leiden	93374,17	462235,26	4,50	37,79	33,65	29,79	38,69

Alle getoonde dB-waarden zijn A-gewogen

Rapport: Resultatentabel  
Model: 210907 N206 Huidig 2022  
LAEq totaalresultaten voor toetspunten  
Groep: N206  
Groepsreductie: Nee

Naam Toetspunt	Omschrijving	X	Y	Hoogte	Dag	Avond	Nacht	Lden
512_C	Druivenstraat 3 Leiden	93374,17	462235,26	7,50	42,64	38,67	34,55	43,53
513_A	Druivenstraat 3 Leiden	93365,82	462234,07	1,50	35,38	31,23	27,39	36,29
513_B	Druivenstraat 3 Leiden	93365,82	462234,07	4,50	37,28	33,17	29,26	38,18
513_C	Druivenstraat 3 Leiden	93365,82	462234,07	7,50	42,58	38,62	34,53	43,49
514_A	Druivenstraat 7 Leiden	93375,76	462224,11	1,50	34,85	30,68	26,91	35,78
514_B	Druivenstraat 7 Leiden	93375,76	462224,11	4,50	37,57	33,44	29,62	38,50
514_C	Druivenstraat 7 Leiden	93375,76	462224,11	7,50	42,06	38,10	34,00	42,97
515_A	Druivenstraat 7 Leiden	93367,43	462222,77	1,50	34,91	30,78	26,82	35,78
515_B	Druivenstraat 7 Leiden	93367,43	462222,77	4,50	37,32	33,20	29,26	38,20
515_C	Druivenstraat 7 Leiden	93367,43	462222,77	7,50	43,27	39,30	35,23	44,19
516_A	Druivenstraat 23 Leiden	93382,71	462175,41	1,50	34,20	30,04	26,26	35,13
516_B	Druivenstraat 23 Leiden	93382,71	462175,41	4,50	36,93	32,85	28,97	37,86
516_C	Druivenstraat 23 Leiden	93382,71	462175,41	7,50	41,94	38,00	33,92	42,87
517_A	Druivenstraat 23 Leiden	93374,20	462173,04	1,50	36,15	32,09	28,10	37,05
517_B	Druivenstraat 23 Leiden	93374,20	462173,04	4,50	37,98	33,88	29,93	38,87
517_C	Druivenstraat 23 Leiden	93374,20	462173,04	7,50	44,60	40,61	36,58	45,52
518_A	Druivenstraat 23 Leiden	93370,97	462174,15	1,50	34,18	30,05	26,07	35,04
518_B	Druivenstraat 23 Leiden	93370,97	462174,15	4,50	36,93	32,83	28,82	37,79
518_C	Druivenstraat 23 Leiden	93370,97	462174,15	7,50	42,51	38,55	34,36	43,38
519_A	Druivenstraat 9 Leiden	93376,55	462218,54	1,50	35,13	30,96	27,18	36,05
519_B	Druivenstraat 9 Leiden	93376,55	462218,54	4,50	37,99	33,88	30,01	38,91
519_C	Druivenstraat 9 Leiden	93376,55	462218,54	7,50	42,52	38,57	34,42	43,41
52_A	25975 (110) - Niet geluidgevoelig	93459,21	461912,09	22,50	40,94	37,06	33,04	41,93
52_B	25975 (110) - Niet geluidgevoelig	93459,21	461912,09	25,50	42,08	38,23	34,10	43,04
52_C	25975 (110) - Niet geluidgevoelig	93459,21	461912,09	28,50	42,52	38,67	34,49	43,46
52_D	25975 (110) - Niet geluidgevoelig	93459,21	461912,09	31,50	42,81	38,94	34,78	43,75
52_E	25975 (110) - Niet geluidgevoelig	93459,21	461912,09	34,50	41,06	37,07	33,30	42,09
520_A	Druivenstraat 9 Leiden	93368,22	462217,22	1,50	35,52	31,39	27,41	36,38
520_B	Druivenstraat 9 Leiden	93368,22	462217,22	4,50	36,28	32,15	28,27	37,18
520_C	Druivenstraat 9 Leiden	93368,22	462217,22	7,50	42,72	38,74	34,70	43,64
521_A	14844_Lammenschansweg Leiden	93381,33	462015,97	1,50	52,90	49,09	44,93	53,87
521_B	14844_Lammenschansweg Leiden	93381,33	462015,97	4,50	53,62	49,78	45,70	54,61
521_C	14844_Lammenschansweg Leiden	93381,33	462015,97	7,50	53,90	50,06	45,96	54,88
522_A	14844_Lammenschansweg Leiden	93372,02	462024,20	1,50	51,77	47,95	43,55	52,64
522_B	14844_Lammenschansweg Leiden	93372,02	462024,20	4,50	51,54	47,71	43,24	52,37
522_C	14844_Lammenschansweg Leiden	93372,02	462024,20	7,50	53,04	49,21	44,83	53,91
523_A	Druivenstraat 27 Leiden	93384,27	462164,24	1,50	35,39	31,24	27,43	36,31
523_B	Druivenstraat 27 Leiden	93384,27	462164,24	4,50	38,16	34,10	30,17	39,08
523_C	Druivenstraat 27 Leiden	93384,27	462164,24	7,50	42,39	38,46	34,29	43,29
524_A	Druivenstraat 27 Leiden	93375,76	462161,87	1,50	35,95	31,89	27,95	36,87
524_B	Druivenstraat 27 Leiden	93375,76	462161,87	4,50	37,67	33,54	29,67	38,58
524_C	Druivenstraat 27 Leiden	93375,76	462161,87	7,50	43,77	39,76	35,79	44,70
525_A	Druivenstraat 27 Leiden	93372,53	462162,98	1,50	33,77	29,66	25,67	34,64
525_B	Druivenstraat 27 Leiden	93372,53	462162,98	4,50	36,48	32,38	28,40	37,36
525_C	Druivenstraat 27 Leiden	93372,53	462162,98	7,50	42,53	38,57	34,44	43,43
526_B	Druivenstraat 27 Leiden	93371,00	462165,11	4,50	38,81	34,68	30,96	39,78
526_C	Druivenstraat 27 Leiden	93371,00	462165,11	7,50	45,05	41,08	37,19	46,04
527_A	Druivenstraat 27 Leiden	93374,12	462165,54	1,50	36,30	32,15	28,43	37,26
527_B	Druivenstraat 27 Leiden	93374,12	462165,54	4,50	38,47	34,34	30,64	39,45
527_C	Druivenstraat 27 Leiden	93374,12	462165,54	7,50	45,19	41,21	37,33	46,18
528_A	Druivenstraat 29 Leiden	93385,05	462158,65	1,50	35,22	31,07	27,23	36,13
528_B	Druivenstraat 29 Leiden	93385,05	462158,65	4,50	38,17	34,11	30,14	39,07
528_C	Druivenstraat 29 Leiden	93385,05	462158,65	7,50	42,50	38,58	34,37	43,39
529_A	Druivenstraat 29 Leiden	93375,68	462154,31	1,50	35,02	30,91	26,94	35,90
529_B	Druivenstraat 29 Leiden	93375,68	462154,31	4,50	37,82	33,73	29,75	38,70
529_C	Druivenstraat 29 Leiden	93375,68	462154,31	7,50	43,66	39,71	35,60	44,57
53_A	25975 (112) - Plantijnstraat 80-120	93471,98	461910,78	22,50	42,51	38,71	34,41	43,43
53_B	25975 (112) - Plantijnstraat 80-120	93471,98	461910,78	25,50	43,63	39,83	35,49	44,53
53_C	25975 (112) - Plantijnstraat 80-120	93471,98	461910,78	28,50	43,10	39,29	34,98	44,01
53_D	25975 (112) - Plantijnstraat 80-120	93471,98	461910,78	31,50	43,19	39,37	35,07	44,10
53_E	25975 (112) - Plantijnstraat 80-120	93471,98	461910,78	34,50	39,71	35,78	32,01	40,78
530_B	Druivenstraat 29 Leiden	93372,56	462153,88	4,50	38,44	34,35	30,42	39,34

Alle getoonde dB-waarden zijn A-gewogen

Antea Group  
Resultaten N206

Bijlage 2a  
HEERSEND

Rapport: Resultatentabel  
Model: 210907 N206 Huidig 2022  
LAEq totaalresultaten voor toetspunten  
Groep: N206  
Groepsreductie: Nee

Naam Toetspunt	Omschrijving	X	Y	Hoogte	Dag	Avond	Nacht	Lden
530_C	Druivenstraat 29 Leiden	93372,56	462153,88	7,50	44,07	40,13	36,00	44,98
531_A	Druivenstraat 29 Leiden	93370,39	462154,80	1,50	38,63	34,49	30,71	39,57
531_B	Druivenstraat 29 Leiden	93370,39	462154,80	4,50	40,98	36,93	33,02	41,92
531_C	Druivenstraat 29 Leiden	93370,39	462154,80	7,50	46,11	42,23	38,10	47,05
532_A	Druivenstraat 29 Leiden	93373,44	462156,43	1,50	36,81	32,66	28,87	37,74
532_B	Druivenstraat 29 Leiden	93373,44	462156,43	4,50	38,64	34,51	30,73	39,58
532_C	Druivenstraat 29 Leiden	93373,44	462156,43	7,50	44,36	40,36	36,47	45,33
533_A	Druivenstraat 29 Leiden	93376,23	462158,50	1,50	36,40	32,31	28,42	37,32
533_B	Druivenstraat 29 Leiden	93376,23	462158,50	4,50	38,21	34,07	30,24	39,13
533_C	Druivenstraat 29 Leiden	93376,23	462158,50	7,50	44,31	40,29	36,38	45,26
534_A	Druivenstraat 15 Leiden	93378,93	462201,82	1,50	34,64	30,46	26,76	35,59
534_B	Druivenstraat 15 Leiden	93378,93	462201,82	4,50	37,22	33,12	29,34	38,18
534_C	Druivenstraat 15 Leiden	93378,93	462201,82	7,50	42,44	38,52	34,46	43,39
535_A	Druivenstraat 15 Leiden	93370,22	462200,47	1,50	35,92	31,76	27,93	36,83
535_B	Druivenstraat 15 Leiden	93370,22	462200,47	4,50	37,90	33,78	29,94	38,82
535_C	Druivenstraat 15 Leiden	93370,22	462200,47	7,50	43,77	39,80	35,81	44,72
536_A	Druivenstraat 33 Leiden	93386,61	462147,48	1,50	34,62	30,49	26,79	35,60
536_B	Druivenstraat 33 Leiden	93386,61	462147,48	4,50	37,80	33,77	29,92	38,77
536_C	Druivenstraat 33 Leiden	93386,61	462147,48	7,50	42,14	38,22	34,09	43,06
537_A	Druivenstraat 33 Leiden	93378,18	462144,55	1,50	37,56	33,43	29,61	38,49
537_B	Druivenstraat 33 Leiden	93378,18	462144,55	4,50	39,50	35,39	31,61	40,46
537_C	Druivenstraat 33 Leiden	93378,18	462144,55	7,50	45,98	42,02	38,10	46,97
538_A	Druivenstraat 33 Leiden	93377,79	462147,34	1,50	37,42	33,29	29,45	38,34
538_B	Druivenstraat 33 Leiden	93377,79	462147,34	4,50	39,30	35,17	31,41	40,25
538_C	Druivenstraat 33 Leiden	93377,79	462147,34	7,50	46,36	42,39	38,46	47,34
539_A	Druivenstraat 35 Leiden	93387,39	462141,90	1,50	34,03	29,89	26,30	35,05
539_B	Druivenstraat 35 Leiden	93387,39	462141,90	4,50	37,03	32,98	29,27	38,05
539_C	Druivenstraat 35 Leiden	93387,39	462141,90	7,50	40,69	36,73	32,81	41,68
54_B	25975 (114) - Plantijnstraat 89-119	93467,30	461899,85	25,50	56,46	52,57	48,72	57,52
54_C	25975 (114) - Plantijnstraat 89-119	93467,30	461899,85	28,50	56,45	52,56	48,71	57,51
54_D	25975 (114) - Plantijnstraat 89-119	93467,30	461899,85	31,50	56,46	52,58	48,72	57,52
54_E	25975 (114) - Plantijnstraat 89-119	93467,30	461899,85	34,50	56,47	52,58	48,72	57,52
540_A	Druivenstraat 35 Leiden	93379,22	462139,65	1,50	40,31	36,25	32,45	41,29
540_B	Druivenstraat 35 Leiden	93379,22	462139,65	4,50	42,55	38,52	34,68	43,53
540_C	Druivenstraat 35 Leiden	93379,22	462139,65	7,50	46,88	42,92	38,94	47,84
541_A	Druivenstraat 35 Leiden	93375,80	462140,81	1,50	36,93	32,83	29,00	37,87
541_B	Druivenstraat 35 Leiden	93375,80	462140,81	4,50	39,60	35,57	31,64	40,54
541_C	Druivenstraat 35 Leiden	93375,80	462140,81	7,50	44,26	40,36	36,21	45,18
542_A	Druivenstraat 35 Leiden	93372,27	462141,53	1,50	40,52	36,39	32,71	41,51
542_B	Druivenstraat 35 Leiden	93372,27	462141,53	4,50	41,25	37,21	33,30	42,19
542_C	Druivenstraat 35 Leiden	93372,27	462141,53	7,50	46,44	42,57	38,45	47,39
543_A	Druivenstraat 25 Leiden	93383,49	462169,82	1,50	34,95	30,81	27,03	35,89
543_B	Druivenstraat 25 Leiden	93383,49	462169,82	4,50	37,97	33,93	30,01	38,91
543_C	Druivenstraat 25 Leiden	93383,49	462169,82	7,50	42,17	38,25	34,10	43,08
544_A	Druivenstraat 25 Leiden	93374,84	462168,50	1,50	36,28	32,17	28,31	37,20
544_B	Druivenstraat 25 Leiden	93374,84	462168,50	4,50	38,37	34,24	30,42	39,30
544_C	Druivenstraat 25 Leiden	93374,84	462168,50	7,50	45,34	41,36	37,39	46,29
545_A	Vlietweg 2 Leiden	93391,08	461702,19	1,50	63,77	59,90	56,01	64,82
545_B	Vlietweg 2 Leiden	93391,08	461702,19	4,50	65,29	61,40	57,55	66,35
545_C	Vlietweg 2 Leiden	93391,08	461702,19	7,50	65,44	61,54	57,70	66,50
546_A	Vlietweg 2 Leiden	93392,53	461691,76	1,50	61,57	57,74	53,78	62,62
546_B	Vlietweg 2 Leiden	93392,53	461691,76	4,50	63,21	59,34	55,45	64,26
546_C	Vlietweg 2 Leiden	93392,53	461691,76	7,50	62,55	58,69	54,78	63,60
547_A	Vlietweg 2 Leiden	93377,60	461696,06	1,50	54,86	51,03	47,03	55,89
547_B	Vlietweg 2 Leiden	93377,60	461696,06	4,50	56,14	52,31	48,32	57,17
547_C	Vlietweg 2 Leiden	93377,60	461696,06	7,50	57,22	53,40	49,40	58,26
548_A	Vlietweg 2 Leiden	93383,41	461709,20	1,50	62,70	58,80	54,94	63,75
548_B	Vlietweg 2 Leiden	93383,41	461709,20	4,50	63,62	59,70	55,88	64,67
548_C	Vlietweg 2 Leiden	93383,41	461709,20	7,50	63,71	59,79	55,97	64,76
549_A	14870_Lammenschansweg Leiden	93378,68	462031,75	1,50	51,51	47,71	43,11	52,31
549_B	14870_Lammenschansweg Leiden	93378,68	462031,75	4,50	52,30	48,48	43,92	53,10
549_C	14870_Lammenschansweg Leiden	93378,68	462031,75	7,50	53,00	49,16	44,70	53,83

Alle getoonde dB-waarden zijn A-gewogen

Rapport: Resultatentabel  
Model: 210907 N206 Huidig 2022  
LAEq totaalresultaten voor toetspunten  
Groep: N206  
Groepsreductie: Nee

Naam Toetspunt	Omschrijving	X	Y	Hoogte	Dag	Avond	Nacht	Lden
55_A	25975 (115) - Plantijnstraat 78-118	93458,84	461894,87	22,50	56,78	52,88	49,05	57,84
55_B	25975 (115) - Plantijnstraat 78-118	93458,84	461894,87	25,50	56,81	52,91	49,08	57,87
55_C	25975 (115) - Plantijnstraat 78-118	93458,84	461894,87	28,50	56,81	52,92	49,08	57,87
55_D	25975 (115) - Plantijnstraat 78-118	93458,84	461894,87	31,50	56,82	52,92	49,09	57,88
55_E	25975 (115) - Plantijnstraat 78-118	93458,84	461894,87	34,50	56,81	52,92	49,08	57,87
550_A	14870_Lammenschansweg Leiden	93387,98	462023,54	1,50	52,53	48,71	44,57	53,51
550_B	14870_Lammenschansweg Leiden	93387,98	462023,54	4,50	53,16	49,32	45,24	54,15
550_C	14870_Lammenschansweg Leiden	93387,98	462023,54	7,50	53,40	49,56	45,47	54,38
551_A	Druivenstraat 31 Leiden	93385,83	462153,07	1,50	34,88	30,75	26,94	35,81
551_B	Druivenstraat 31 Leiden	93385,83	462153,07	4,50	38,06	34,02	30,07	38,99
551_C	Druivenstraat 31 Leiden	93385,83	462153,07	7,50	42,93	39,04	34,76	43,81
552_A	Druivenstraat 31 Leiden	93377,17	462151,82	1,50	37,01	32,93	29,02	37,93
552_B	Druivenstraat 31 Leiden	93377,17	462151,82	4,50	39,28	35,18	31,31	40,20
552_C	Druivenstraat 31 Leiden	93377,17	462151,82	7,50	45,90	41,93	37,96	46,86
553_A	Druivenstraat 37 Leiden	93388,17	462136,31	1,50	33,43	29,28	25,71	34,45
553_B	Druivenstraat 37 Leiden	93388,17	462136,31	4,50	36,47	32,40	28,71	37,49
553_C	Druivenstraat 37 Leiden	93388,17	462136,31	7,50	40,21	36,24	32,37	41,21
554_A	Druivenstraat 37 Leiden	93384,41	462132,84	1,50	34,71	30,57	26,68	35,60
554_B	Druivenstraat 37 Leiden	93384,41	462132,84	4,50	37,53	33,44	29,48	38,42
554_C	Druivenstraat 37 Leiden	93384,41	462132,84	7,50	42,90	38,97	34,83	43,81
555_A	Druivenstraat 37 Leiden	93379,84	462135,15	1,50	39,44	35,31	31,58	40,41
555_B	Druivenstraat 37 Leiden	93379,84	462135,15	4,50	41,88	37,79	34,00	42,84
555_C	Druivenstraat 37 Leiden	93379,84	462135,15	7,50	47,61	43,66	39,67	48,57
556_A	Druivenstraat 43 Leiden	93394,83	462116,57	1,50	38,41	34,27	30,68	39,43
556_B	Druivenstraat 43 Leiden	93394,83	462116,57	4,50	41,74	37,69	33,98	42,76
556_C	Druivenstraat 43 Leiden	93394,83	462116,57	7,50	48,09	44,20	40,26	49,11
557_A	Druivenstraat 43 Leiden	93381,58	462109,05	1,50	38,23	34,12	30,27	39,16
557_B	Druivenstraat 43 Leiden	93381,58	462109,05	4,50	41,59	37,60	33,59	42,52
557_C	Druivenstraat 43 Leiden	93381,58	462109,05	7,50	45,27	41,36	37,24	46,20
558_A	Druivenstraat 43 Leiden	93384,35	462111,36	1,50	39,70	35,57	31,95	40,71
558_B	Druivenstraat 43 Leiden	93384,35	462111,36	4,50	41,40	37,31	33,63	42,41
558_C	Druivenstraat 43 Leiden	93384,35	462111,36	7,50	47,45	43,52	39,64	48,47
559_A	Druivenstraat 43 Leiden	93386,69	462114,16	1,50	37,60	33,52	29,61	38,52
559_B	Druivenstraat 43 Leiden	93386,69	462114,16	4,50	38,04	33,97	29,99	38,93
559_C	Druivenstraat 43 Leiden	93386,69	462114,16	7,50	43,20	39,26	35,14	44,11
56_A	25975 (116) - Plantijnstraat 78-118	93454,51	461895,02	22,50	59,60	55,71	51,83	60,65
56_B	25975 (116) - Plantijnstraat 78-118	93454,51	461895,02	25,50	59,61	55,71	51,84	60,65
56_C	25975 (116) - Plantijnstraat 78-118	93454,51	461895,02	28,50	59,63	55,73	51,86	60,67
56_D	25975 (116) - Plantijnstraat 78-118	93454,51	461895,02	31,50	59,64	55,75	51,87	60,69
56_E	25975 (116) - Plantijnstraat 78-118	93454,51	461895,02	34,50	59,69	55,80	51,91	60,73
560_A	Druivenstraat 39 Leiden	93382,65	462123,70	1,50	38,07	33,93	30,03	38,96
560_B	Druivenstraat 39 Leiden	93382,65	462123,70	4,50	41,16	37,17	33,09	42,06
560_C	Druivenstraat 39 Leiden	93382,65	462123,70	7,50	45,20	41,29	37,11	46,10
561_A	Druivenstraat 39 Leiden	93385,39	462128,03	1,50	36,65	32,53	28,73	37,59
561_B	Druivenstraat 39 Leiden	93385,39	462128,03	4,50	38,89	34,76	31,01	39,85
561_C	Druivenstraat 39 Leiden	93385,39	462128,03	7,50	45,71	41,72	37,84	46,70
562_A	Druivenstraat 39 Leiden	93390,42	462126,98	1,50	36,80	32,64	29,01	37,79
562_B	Druivenstraat 39 Leiden	93390,42	462126,98	4,50	39,88	35,76	32,07	40,87
562_C	Druivenstraat 39 Leiden	93390,42	462126,98	7,50	45,87	41,91	38,02	46,87
563_A	Druivenstraat 45 Leiden	93397,03	462111,37	1,50	38,10	33,97	30,40	39,14
563_B	Druivenstraat 45 Leiden	93397,03	462111,37	4,50	41,20	37,15	33,47	42,24
563_C	Druivenstraat 45 Leiden	93397,03	462111,37	7,50	47,19	43,30	39,38	48,22
564_A	Druivenstraat 45 Leiden	93389,67	462107,10	1,50	40,05	35,99	32,06	40,97
564_B	Druivenstraat 45 Leiden	93389,67	462107,10	4,50	44,60	40,69	36,49	45,50
564_C	Druivenstraat 45 Leiden	93389,67	462107,10	7,50	46,99	43,08	38,91	47,90
565_A	Druivenstraat 45 Leiden	93386,04	462107,36	1,50	39,06	34,97	31,10	39,99
565_B	Druivenstraat 45 Leiden	93386,04	462107,36	4,50	43,37	39,44	35,23	44,25
565_C	Druivenstraat 45 Leiden	93386,04	462107,36	7,50	46,17	42,27	38,07	47,07
566_A	Druivenstraat 45 Leiden	93382,41	462107,10	1,50	38,26	34,16	30,27	39,18
566_B	Druivenstraat 45 Leiden	93382,41	462107,10	4,50	41,62	37,65	33,53	42,51
566_C	Druivenstraat 45 Leiden	93382,41	462107,10	7,50	45,47	41,57	37,40	46,39
567_A	14895_Lammenschansweg Leiden	93385,34	462039,30	1,50	47,45	43,62	39,12	48,27

Alle getoonde dB-waarden zijn A-gewogen

Antea Group  
Resultaten N206

Bijlage 2a  
HEERSEND

Rapport: Resultatentabel  
Model: 210907 N206 Huidig 2022  
LAEq totaalresultaten voor toetspunten  
Groep: N206  
Groepsreductie: Nee

Naam Toetspunt	Omschrijving	X	Y	Hoogte	Dag	Avond	Nacht	Lden
567_B	14895_Lammenschansweg Leiden	93385,34	462039,30	4,50	49,48	45,67	41,12	50,29
567_C	14895_Lammenschansweg Leiden	93385,34	462039,30	7,50	51,11	47,28	42,87	51,97
568_A	14895_Lammenschansweg Leiden	93394,63	462031,10	1,50	52,28	48,46	44,33	53,26
568_B	14895_Lammenschansweg Leiden	93394,63	462031,10	4,50	52,77	48,93	44,86	53,76
568_C	14895_Lammenschansweg Leiden	93394,63	462031,10	7,50	52,96	49,11	45,04	53,95
569_A	Druivenstraat 41 Leiden	93392,62	462121,77	1,50	37,45	33,30	29,71	38,47
569_B	Druivenstraat 41 Leiden	93392,62	462121,77	4,50	40,56	36,47	32,79	41,57
569_C	Druivenstraat 41 Leiden	93392,62	462121,77	7,50	46,92	43,01	39,10	47,94
57_A	25975 (118) - Plantijnstraat 78-118	93448,58	461896,32	22,50	59,66	55,76	51,76	60,65
57_B	25975 (118) - Plantijnstraat 78-118	93448,58	461896,32	25,50	59,63	55,74	51,73	60,62
57_C	25975 (118) - Plantijnstraat 78-118	93448,58	461896,32	28,50	59,64	55,74	51,73	60,62
57_D	25975 (118) - Plantijnstraat 78-118	93448,58	461896,32	31,50	59,62	55,73	51,71	60,60
57_E	25975 (118) - Plantijnstraat 78-118	93448,58	461896,32	34,50	59,54	55,65	51,63	60,52
570_A	Druivenstraat 41 Leiden	93384,85	462118,50	1,50	37,06	32,92	28,97	37,93
570_B	Druivenstraat 41 Leiden	93384,85	462118,50	4,50	39,34	35,27	31,23	40,21
570_C	Druivenstraat 41 Leiden	93384,85	462118,50	7,50	44,23	40,31	36,11	45,12
571_A	14909_Lammenschansweg Leiden	93401,28	462038,67	1,50	51,51	47,68	43,55	52,48
571_B	14909_Lammenschansweg Leiden	93401,28	462038,67	4,50	51,89	48,04	43,97	52,88
571_C	14909_Lammenschansweg Leiden	93401,28	462038,67	7,50	52,08	48,23	44,14	53,06
572_A	14909_Lammenschansweg Leiden	93392,00	462046,86	1,50	46,15	42,24	37,96	47,01
572_B	14909_Lammenschansweg Leiden	93392,00	462046,86	4,50	49,42	45,62	41,08	50,24
572_C	14909_Lammenschansweg Leiden	93392,00	462046,86	7,50	51,96	48,14	43,82	52,86
573_A	Druivenstraat 2 Leiden	93389,19	462242,87	1,50	36,52	32,41	28,61	37,47
573_B	Druivenstraat 2 Leiden	93389,19	462242,87	4,50	39,25	35,21	31,33	40,21
573_C	Druivenstraat 2 Leiden	93389,19	462242,87	7,50	44,78	40,92	36,83	45,75
574_A	Druivenstraat 2 Leiden	93392,95	462246,36	1,50	34,62	30,46	26,72	35,56
574_B	Druivenstraat 2 Leiden	93392,95	462246,36	4,50	36,58	32,42	28,71	37,54
574_C	Druivenstraat 2 Leiden	93392,95	462246,36	7,50	40,85	36,83	32,90	41,80
575_A	Druivenstraat 2 Leiden	93397,54	462244,02	1,50	31,78	27,63	23,90	32,73
575_B	Druivenstraat 2 Leiden	93397,54	462244,02	4,50	33,51	29,31	25,66	34,47
575_C	Druivenstraat 2 Leiden	93397,54	462244,02	7,50	37,87	33,80	29,84	38,77
576_A	Druivenstraat 4 Leiden	93398,48	462237,41	1,50	31,91	27,78	23,87	32,80
576_B	Druivenstraat 4 Leiden	93398,48	462237,41	4,50	33,79	29,66	25,72	34,67
576_C	Druivenstraat 4 Leiden	93398,48	462237,41	7,50	39,46	35,48	31,26	40,31
577_A	Druivenstraat 4 Leiden	93389,99	462237,28	1,50	36,67	32,55	28,73	37,60
577_B	Druivenstraat 4 Leiden	93389,99	462237,28	4,50	39,43	35,40	31,48	40,37
577_C	Druivenstraat 4 Leiden	93389,99	462237,28	7,50	44,88	41,02	36,91	45,84
578_A	Druivenstraat 47 Leiden	93399,24	462106,16	1,50	37,71	33,58	30,06	38,77
578_B	Druivenstraat 47 Leiden	93399,24	462106,16	4,50	40,78	36,73	33,10	41,84
578_C	Druivenstraat 47 Leiden	93399,24	462106,16	7,50	46,99	43,10	39,22	48,04
579_A	Druivenstraat 47 Leiden	93391,46	462102,88	1,50	39,11	35,04	31,17	40,05
579_B	Druivenstraat 47 Leiden	93391,46	462102,88	4,50	43,84	39,94	35,74	44,74
579_C	Druivenstraat 47 Leiden	93391,46	462102,88	7,50	46,49	42,59	38,43	47,41
58_A	25975 (126) - Plantijnstraat 72-112	93413,44	461946,15	22,50	59,33	55,44	51,31	60,27
58_B	25975 (126) - Plantijnstraat 72-112	93413,44	461946,15	25,50	59,32	55,44	51,30	60,26
58_C	25975 (126) - Plantijnstraat 72-112	93413,44	461946,15	28,50	59,33	55,45	51,31	60,27
58_D	25975 (126) - Plantijnstraat 72-112	93413,44	461946,15	31,50	59,28	55,39	51,26	60,22
58_E	25975 (126) - Plantijnstraat 72-112	93413,44	461946,15	34,50	59,20	55,32	51,19	60,14
580_A	Druivenstraat 6 Leiden	93399,13	462232,83	1,50	32,78	28,61	24,79	33,68
580_B	Druivenstraat 6 Leiden	93399,13	462232,83	4,50	35,02	30,86	27,01	35,92
580_C	Druivenstraat 6 Leiden	93399,13	462232,83	7,50	40,88	36,89	32,73	41,75
581_A	Druivenstraat 6 Leiden	93390,78	462231,69	1,50	36,98	32,87	29,03	37,91
581_B	Druivenstraat 6 Leiden	93390,78	462231,69	4,50	40,03	36,00	32,06	40,97
581_C	Druivenstraat 6 Leiden	93390,78	462231,69	7,50	45,44	41,59	37,45	46,40
582_A	Druivenstraat 8 Leiden	93399,93	462227,24	1,50	32,88	28,70	24,91	33,79
582_B	Druivenstraat 8 Leiden	93399,93	462227,24	4,50	35,42	31,25	27,41	36,31
582_C	Druivenstraat 8 Leiden	93399,93	462227,24	7,50	41,05	37,06	32,91	41,92
583_A	Druivenstraat 8 Leiden	93391,58	462226,10	1,50	37,16	33,04	29,20	38,08
583_B	Druivenstraat 8 Leiden	93391,58	462226,10	4,50	40,39	36,37	32,43	41,33
583_C	Druivenstraat 8 Leiden	93391,58	462226,10	7,50	45,48	41,62	37,49	46,44
584_A	Druivenstraat 10 Leiden	93400,56	462222,80	1,50	31,98	27,82	24,05	32,91
584_B	Druivenstraat 10 Leiden	93400,56	462222,80	4,50	34,33	30,16	26,42	35,27

Alle getoonde dB-waarden zijn A-gewogen

Rapport: Resultatentabel  
Model: 210907 N206 Huidig 2022  
LAEq totaalresultaten voor toetspunten  
Groep: N206  
Groepsreductie: Nee

Naam Toetspunt	Omschrijving	X	Y	Hoogte	Dag	Avond	Nacht	Lden
584_C	Druivenstraat 10 Leiden	93400,56	462222,80	7,50	39,13	35,09	31,09	40,03
585_A	Druivenstraat 10 Leiden	93392,38	462220,51	1,50	37,06	32,94	29,12	37,99
585_B	Druivenstraat 10 Leiden	93392,38	462220,51	4,50	40,44	36,44	32,50	41,39
585_C	Druivenstraat 10 Leiden	93392,38	462220,51	7,50	45,32	41,45	37,34	46,28
586_A	Druivenstraat 49 Leiden	93401,44	462100,96	1,50	37,37	33,22	29,71	38,42
586_B	Druivenstraat 49 Leiden	93401,44	462100,96	4,50	40,14	36,07	32,47	41,20
586_C	Druivenstraat 49 Leiden	93401,44	462100,96	7,50	46,48	42,60	38,71	47,53
587_A	Druivenstraat 49 Leiden	93393,67	462097,68	1,50	38,50	34,39	30,54	39,43
587_B	Druivenstraat 49 Leiden	93393,67	462097,68	4,50	42,78	38,84	34,71	43,69
587_C	Druivenstraat 49 Leiden	93393,67	462097,68	7,50	46,08	42,18	38,01	47,00
588_A	Druivenstraat 12 Leiden	93401,68	462214,99	1,50	32,91	28,76	24,80	33,77
588_B	Druivenstraat 12 Leiden	93401,68	462214,99	4,50	34,97	30,88	26,79	35,81
588_C	Druivenstraat 12 Leiden	93401,68	462214,99	7,50	40,37	36,46	32,07	41,19
589_A	Druivenstraat 12 Leiden	93393,18	462214,92	1,50	36,88	32,74	28,90	37,79
589_B	Druivenstraat 12 Leiden	93393,18	462214,92	4,50	40,19	36,16	32,21	41,12
589_C	Druivenstraat 12 Leiden	93393,18	462214,92	7,50	44,82	40,93	36,79	45,75
59_A	25975 (128) - Niet geluidgevoelig	93423,57	461957,84	22,50	54,78	50,97	46,35	55,56
59_B	25975 (128) - Niet geluidgevoelig	93423,57	461957,84	25,50	54,81	51,01	46,38	55,60
59_C	25975 (128) - Niet geluidgevoelig	93423,57	461957,84	28,50	54,82	51,02	46,40	55,61
59_D	25975 (128) - Niet geluidgevoelig	93423,57	461957,84	31,50	54,81	51,01	46,39	55,60
59_E	25975 (128) - Niet geluidgevoelig	93423,57	461957,84	34,50	54,61	50,81	46,18	55,40
590_A	Druivenstraat 14 Leiden	93402,32	462210,50	1,50	33,77	29,59	25,65	34,62
590_B	Druivenstraat 14 Leiden	93402,32	462210,50	4,50	35,34	31,22	27,20	36,19
590_C	Druivenstraat 14 Leiden	93402,32	462210,50	7,50	40,71	36,75	32,47	41,54
591_A	Druivenstraat 14 Leiden	93393,97	462209,33	1,50	37,00	32,87	29,00	37,91
591_B	Druivenstraat 14 Leiden	93393,97	462209,33	4,50	40,36	36,34	32,37	41,29
591_C	Druivenstraat 14 Leiden	93393,97	462209,33	7,50	44,92	41,02	36,86	45,84
592_A	Druivenstraat 51 Leiden	93403,65	462095,75	1,50	37,63	33,49	29,87	38,64
592_B	Druivenstraat 51 Leiden	93403,65	462095,75	4,50	39,41	35,33	31,72	40,46
592_C	Druivenstraat 51 Leiden	93403,65	462095,75	7,50	45,62	41,72	37,85	46,66
593_A	Druivenstraat 51 Leiden	93395,87	462092,47	1,50	39,45	35,37	31,42	40,35
593_B	Druivenstraat 51 Leiden	93395,87	462092,47	4,50	41,33	37,33	33,26	42,23
593_C	Druivenstraat 51 Leiden	93395,87	462092,47	7,50	45,57	41,66	37,48	46,47
594_A	Druivenstraat 18 Leiden	93403,91	462199,34	1,50	32,94	28,75	24,88	33,81
594_B	Druivenstraat 18 Leiden	93403,91	462199,34	4,50	34,79	30,65	26,74	35,67
594_C	Druivenstraat 18 Leiden	93403,91	462199,34	7,50	40,33	36,38	32,15	41,19
595_A	Druivenstraat 18 Leiden	93395,57	462198,15	1,50	37,31	33,17	29,30	38,21
595_B	Druivenstraat 18 Leiden	93395,57	462198,15	4,50	40,59	36,57	32,60	41,52
595_C	Druivenstraat 18 Leiden	93395,57	462198,15	7,50	45,00	41,11	36,92	45,91
596_A	14935_Lammenschansweg Leiden	93407,92	462046,23	1,50	50,46	46,62	42,50	51,43
596_B	14935_Lammenschansweg Leiden	93407,92	462046,23	4,50	50,66	46,80	42,73	51,64
596_C	14935_Lammenschansweg Leiden	93407,92	462046,23	7,50	50,88	47,01	42,93	51,85
597_A	14935_Lammenschansweg Leiden	93398,67	462054,41	1,50	45,86	41,94	37,65	46,71
597_B	14935_Lammenschansweg Leiden	93398,67	462054,41	4,50	49,20	45,40	40,87	50,03
597_C	14935_Lammenschansweg Leiden	93398,67	462054,41	7,50	51,54	47,71	43,40	52,44
598_A	Druivenstraat 20 Leiden	93404,71	462193,75	1,50	33,42	29,23	25,36	34,29
598_B	Druivenstraat 20 Leiden	93404,71	462193,75	4,50	35,57	31,44	27,50	36,45
598_C	Druivenstraat 20 Leiden	93404,71	462193,75	7,50	40,71	36,76	32,51	41,56
599_A	Druivenstraat 20 Leiden	93400,95	462190,26	1,50	32,64	28,55	24,56	33,52
599_B	Druivenstraat 20 Leiden	93400,95	462190,26	4,50	35,19	31,11	27,08	36,06
599_C	Druivenstraat 20 Leiden	93400,95	462190,26	7,50	41,21	37,29	33,04	42,08
6_A	25975 (008) - Niet geluidgevoelig	93448,21	461918,90	4,50	43,82	39,87	36,11	44,88
6_B	25975 (008) - Niet geluidgevoelig	93448,21	461918,90	7,50	45,02	41,04	37,33	46,09
6_C	25975 (008) - Niet geluidgevoelig	93448,21	461918,90	10,50	45,47	41,48	37,78	46,53
6_D	25975 (008) - Niet geluidgevoelig	93448,21	461918,90	13,50	45,44	41,46	37,76	46,51
6_E	25975 (008) - Niet geluidgevoelig	93448,21	461918,90	16,50	41,64	37,74	33,88	42,69
6_F	25975 (008) - Niet geluidgevoelig	93448,21	461918,90	19,50	41,63	37,75	33,82	42,66
60_A	25975 (102) - Plantijnstraat 71-111	93431,72	461956,93	22,50	45,08	41,26	37,25	46,11
60_B	25975 (102) - Plantijnstraat 71-111	93431,72	461956,93	25,50	45,72	41,87	37,93	46,76
60_C	25975 (102) - Plantijnstraat 71-111	93431,72	461956,93	28,50	45,75	41,89	37,99	46,81
60_D	25975 (102) - Plantijnstraat 71-111	93431,72	461956,93	31,50	45,78	41,92	38,03	46,84
60_E	25975 (102) - Plantijnstraat 71-111	93431,72	461956,93	34,50	44,78	40,96	36,98	45,82

Alle getoonde dB-waarden zijn A-gewogen

Rapport: Resultatentabel  
Model: 210907 N206 Huidig 2022  
LAEq totaalresultaten voor toetspunten  
Groep: N206  
Groepsreductie: Nee

Naam Toetspunt	Omschrijving	X	Y	Hoogte	Dag	Avond	Nacht	Lden
600_A	Druivenstraat 20 Leiden	93396,36	462192,56	1,50	37,11	32,97	29,09	38,01
600_B	Druivenstraat 20 Leiden	93396,36	462192,56	4,50	39,93	35,89	31,91	40,84
600_C	Druivenstraat 20 Leiden	93396,36	462192,56	7,50	44,74	40,84	36,67	45,66
601_A	Druivenstraat 53 Leiden	93405,85	462090,55	1,50	37,47	33,32	29,84	38,54
601_B	Druivenstraat 53 Leiden	93405,85	462090,55	4,50	39,89	35,84	32,20	40,94
601_C	Druivenstraat 53 Leiden	93405,85	462090,55	7,50	46,18	42,30	38,40	47,22
602_A	Druivenstraat 53 Leiden	93403,11	462086,21	1,50	37,02	32,97	28,88	37,88
602_B	Druivenstraat 53 Leiden	93403,11	462086,21	4,50	41,89	38,01	33,59	42,71
602_C	Druivenstraat 53 Leiden	93403,11	462086,21	7,50	44,22	40,33	35,97	45,06
603_A	Druivenstraat 53 Leiden	93398,08	462087,27	1,50	39,78	35,72	31,74	40,68
603_B	Druivenstraat 53 Leiden	93398,08	462087,27	4,50	41,62	37,63	33,49	42,49
603_C	Druivenstraat 53 Leiden	93398,08	462087,27	7,50	45,99	42,09	37,87	46,88
604_A	Druivenstraat 22 Leiden	93397,70	462182,99	1,50	37,28	33,14	29,28	38,18
604_B	Druivenstraat 22 Leiden	93397,70	462182,99	4,50	40,02	35,98	32,02	40,94
604_C	Druivenstraat 22 Leiden	93397,70	462182,99	7,50	44,94	41,03	36,89	45,86
605_A	Druivenstraat 22 Leiden	93401,46	462186,47	1,50	34,26	30,15	26,26	35,17
605_B	Druivenstraat 22 Leiden	93401,46	462186,47	4,50	36,11	31,95	28,15	37,03
605_C	Druivenstraat 22 Leiden	93401,46	462186,47	7,50	42,79	38,78	34,78	43,71
606_A	Druivenstraat 22 Leiden	93405,89	462185,20	1,50	33,27	29,11	25,28	34,18
606_B	Druivenstraat 22 Leiden	93405,89	462185,20	4,50	34,96	30,85	26,96	35,87
606_C	Druivenstraat 22 Leiden	93405,89	462185,20	7,50	39,41	35,47	31,26	40,28
607_A	Druivenstraat 24 Leiden	93407,17	462178,56	1,50	32,47	28,28	24,68	33,46
607_B	Druivenstraat 24 Leiden	93407,17	462178,56	4,50	34,82	30,69	26,99	35,80
607_C	Druivenstraat 24 Leiden	93407,17	462178,56	7,50	38,92	34,95	30,94	39,86
608_A	Druivenstraat 24 Leiden	93398,50	462177,40	1,50	37,54	33,39	29,52	38,43
608_B	Druivenstraat 24 Leiden	93398,50	462177,40	4,50	40,29	36,25	32,28	41,21
608_C	Druivenstraat 24 Leiden	93398,50	462177,40	7,50	45,12	41,21	37,07	46,04
609_A	Druivenstraat 26 Leiden	93407,81	462174,08	1,50	31,65	27,47	23,79	32,61
609_B	Druivenstraat 26 Leiden	93407,81	462174,08	4,50	33,53	29,39	25,64	34,48
609_C	Druivenstraat 26 Leiden	93407,81	462174,08	7,50	37,99	34,01	29,96	38,91
61_A	25975 (103) - Plantijnstraat 71-111	93434,09	461951,14	22,50	42,04	38,17	34,29	43,10
61_B	25975 (103) - Plantijnstraat 71-111	93434,09	461951,14	25,50	42,74	38,87	35,00	43,80
61_C	25975 (103) - Plantijnstraat 71-111	93434,09	461951,14	28,50	43,00	39,11	35,27	44,06
61_D	25975 (103) - Plantijnstraat 71-111	93434,09	461951,14	31,50	43,66	39,76	35,93	44,72
61_E	25975 (103) - Plantijnstraat 71-111	93434,09	461951,14	34,50	42,75	38,86	35,01	43,81
610_A	Druivenstraat 26 Leiden	93399,29	462171,82	1,50	37,58	33,42	29,57	38,48
610_B	Druivenstraat 26 Leiden	93399,29	462171,82	4,50	40,52	36,45	32,52	41,44
610_C	Druivenstraat 26 Leiden	93399,29	462171,82	7,50	45,45	41,53	37,34	46,34
611_A	Druivenstraat 28 Leiden	93408,90	462166,36	1,50	32,89	28,74	25,00	33,84
611_B	Druivenstraat 28 Leiden	93408,90	462166,36	4,50	34,30	30,20	26,37	35,24
611_C	Druivenstraat 28 Leiden	93408,90	462166,36	7,50	37,80	33,77	29,85	38,74
612_A	Druivenstraat 28 Leiden	93400,09	462166,23	1,50	37,42	33,26	29,41	38,32
612_B	Druivenstraat 28 Leiden	93400,09	462166,23	4,50	40,47	36,40	32,47	41,39
612_C	Druivenstraat 28 Leiden	93400,09	462166,23	7,50	45,49	41,57	37,39	46,39
613_A	Druivenstraat 30 Leiden	93400,88	462160,64	1,50	37,44	33,28	29,45	38,35
613_B	Druivenstraat 30 Leiden	93400,88	462160,64	4,50	40,53	36,45	32,55	41,45
613_C	Druivenstraat 30 Leiden	93400,88	462160,64	7,50	45,55	41,62	37,46	46,45
614_A	Druivenstraat 30 Leiden	93409,36	462163,13	1,50	32,06	27,94	23,98	32,93
614_B	Druivenstraat 30 Leiden	93409,36	462163,13	4,50	33,94	29,82	25,81	34,79
614_C	Druivenstraat 30 Leiden	93409,36	462163,13	7,50	38,06	34,06	29,93	38,93
615_A	Druivenstraat 32 Leiden	93410,34	462156,28	1,50	33,47	29,33	25,39	34,34
615_B	Druivenstraat 32 Leiden	93410,34	462156,28	4,50	34,27	30,19	26,10	35,11
615_C	Druivenstraat 32 Leiden	93410,34	462156,28	7,50	38,27	34,28	30,06	39,11
616_A	Druivenstraat 32 Leiden	93401,68	462155,05	1,50	37,63	33,47	29,65	38,54
616_B	Druivenstraat 32 Leiden	93401,68	462155,05	4,50	40,86	36,79	32,88	41,78
616_C	Druivenstraat 32 Leiden	93401,68	462155,05	7,50	45,93	42,01	37,83	46,83
617_A	14955_Lammenschansweg Leiden	93414,57	462053,79	1,50	49,98	46,13	42,03	50,95
617_B	14955_Lammenschansweg Leiden	93414,57	462053,79	4,50	50,05	46,18	42,12	51,03
617_C	14955_Lammenschansweg Leiden	93414,57	462053,79	7,50	50,22	46,35	42,27	51,19
618_A	14955_Lammenschansweg Leiden	93405,33	462061,96	1,50	45,50	41,59	37,20	46,32
618_B	14955_Lammenschansweg Leiden	93405,33	462061,96	4,50	48,64	44,84	40,26	49,45
618_C	14955_Lammenschansweg Leiden	93405,33	462061,96	7,50	50,20	46,35	41,93	51,04

Alle getoonde dB-waarden zijn A-gewogen

Rapport: Resultatentabel  
Model: 210907 N206 Huidig 2022  
LAEq totaalresultaten voor toetspunten  
Groep: N206  
Groepsreductie: Nee

Naam Toetspunt	Omschrijving	X	Y	Hoogte	Dag	Avond	Nacht	Lden
619_A	Druivenstraat 34 Leiden	93410,98	462151,80	1,50	32,22	28,09	24,09	33,07
619_B	Druivenstraat 34 Leiden	93410,98	462151,80	4,50	34,27	30,20	26,12	35,12
619_C	Druivenstraat 34 Leiden	93410,98	462151,80	7,50	39,75	35,83	31,48	40,58
62_A	25975 (104) - Niet geluidgevoelig	93430,79	461948,37	22,50	41,23	37,37	33,47	42,29
62_B	25975 (104) - Niet geluidgevoelig	93430,79	461948,37	25,50	41,91	38,04	34,16	42,97
62_C	25975 (104) - Niet geluidgevoelig	93430,79	461948,37	28,50	42,04	38,16	34,30	43,10
62_D	25975 (104) - Niet geluidgevoelig	93430,79	461948,37	31,50	42,58	38,69	34,84	43,64
62_E	25975 (104) - Niet geluidgevoelig	93430,79	461948,37	34,50	42,07	38,19	34,33	43,13
620_A	Druivenstraat 34 Leiden	93402,47	462149,47	1,50	37,74	33,57	29,75	38,64
620_B	Druivenstraat 34 Leiden	93402,47	462149,47	4,50	40,93	36,85	32,95	41,85
620_C	Druivenstraat 34 Leiden	93402,47	462149,47	7,50	45,84	41,91	37,74	46,74
621_A	Druivenstraat 36 Leiden	93411,54	462145,05	1,50	32,31	28,22	24,17	33,16
621_B	Druivenstraat 36 Leiden	93411,54	462145,05	4,50	32,76	28,73	24,63	33,63
621_C	Druivenstraat 36 Leiden	93411,54	462145,05	7,50	38,72	34,87	30,46	39,57
622_A	Druivenstraat 36 Leiden	93403,27	462143,88	1,50	37,58	33,41	29,57	38,47
622_B	Druivenstraat 36 Leiden	93403,27	462143,88	4,50	40,68	36,60	32,68	41,59
622_C	Druivenstraat 36 Leiden	93403,27	462143,88	7,50	45,78	41,85	37,65	46,66
623_A	Druivenstraat 38 Leiden	93412,18	462140,52	1,50	27,62	23,50	19,86	28,63
623_B	Druivenstraat 38 Leiden	93412,18	462140,52	4,50	29,49	25,32	21,71	30,49
623_C	Druivenstraat 38 Leiden	93412,18	462140,52	7,50	34,47	30,39	26,57	35,43
624_A	Druivenstraat 38 Leiden	93409,84	462136,16	1,50	31,67	27,54	23,67	32,58
624_B	Druivenstraat 38 Leiden	93409,84	462136,16	4,50	34,53	30,41	26,51	35,43
624_C	Druivenstraat 38 Leiden	93409,84	462136,16	7,50	41,13	37,17	33,08	42,04
625_A	Druivenstraat 38 Leiden	93404,06	462138,29	1,50	37,43	33,26	29,43	38,33
625_B	Druivenstraat 38 Leiden	93404,06	462138,29	4,50	40,54	36,46	32,55	41,46
625_C	Druivenstraat 38 Leiden	93404,06	462138,29	7,50	45,65	41,72	37,55	46,55
626_A	Druivenstraat 40 Leiden	93407,55	462127,22	1,50	36,41	32,25	28,33	37,28
626_B	Druivenstraat 40 Leiden	93407,55	462127,22	4,50	39,12	35,02	31,02	39,99
626_C	Druivenstraat 40 Leiden	93407,55	462127,22	7,50	44,58	40,65	36,39	45,44
627_A	Druivenstraat 40 Leiden	93410,29	462131,60	1,50	34,82	30,73	26,85	35,75
627_B	Druivenstraat 40 Leiden	93410,29	462131,60	4,50	36,74	32,59	28,77	37,66
627_C	Druivenstraat 40 Leiden	93410,29	462131,60	7,50	41,58	37,54	33,56	42,49
628_A	Druivenstraat 40 Leiden	93415,36	462130,41	1,50	33,42	29,36	25,64	34,43
628_B	Druivenstraat 40 Leiden	93415,36	462130,41	4,50	34,69	30,57	26,91	35,69
628_C	Druivenstraat 40 Leiden	93415,36	462130,41	7,50	39,59	35,54	31,70	40,56
629_A	14978_Lammenschansweg Leiden	93412,00	462069,51	1,50	45,84	41,95	37,55	46,67
629_B	14978_Lammenschansweg Leiden	93412,00	462069,51	4,50	48,65	44,85	40,30	49,47
629_C	14978_Lammenschansweg Leiden	93412,00	462069,51	7,50	50,65	46,82	42,42	51,51
63_A	25975 (117) - Plantijnstraat 78-118	93451,87	461895,55	22,50	59,04	55,14	51,33	60,11
63_B	25975 (117) - Plantijnstraat 78-118	93451,87	461895,55	25,50	59,06	55,16	51,34	60,13
63_C	25975 (117) - Plantijnstraat 78-118	93451,87	461895,55	28,50	59,07	55,17	51,35	60,14
63_D	25975 (117) - Plantijnstraat 78-118	93451,87	461895,55	31,50	59,09	55,18	51,36	60,15
63_E	25975 (117) - Plantijnstraat 78-118	93451,87	461895,55	34,50	59,08	55,18	51,35	60,14
630_A	14978_Lammenschansweg Leiden	93420,00	462069,29	1,50	45,52	41,53	37,78	46,56
630_B	14978_Lammenschansweg Leiden	93420,00	462069,29	4,50	45,86	41,88	38,13	46,91
630_C	14978_Lammenschansweg Leiden	93420,00	462069,29	7,50	48,02	44,10	40,23	49,05
631_A	14978_Lammenschansweg Leiden	93421,22	462061,36	1,50	49,31	45,46	41,34	50,28
631_B	14978_Lammenschansweg Leiden	93421,22	462061,36	4,50	49,33	45,47	41,38	50,30
631_C	14978_Lammenschansweg Leiden	93421,22	462061,36	7,50	49,48	45,62	41,52	50,45
632_A	Druivenstraat 42 Leiden	93417,74	462128,27	1,50	35,00	30,91	27,16	35,98
632_B	Druivenstraat 42 Leiden	93417,74	462128,27	4,50	36,46	32,29	28,63	37,43
632_C	Druivenstraat 42 Leiden	93417,74	462128,27	7,50	41,98	37,90	34,04	42,92
633_A	Druivenstraat 42 Leiden	93418,64	462129,67	1,50	33,34	29,24	25,23	34,20
633_B	Druivenstraat 42 Leiden	93418,64	462129,67	4,50	35,53	31,36	27,46	36,40
633_C	Druivenstraat 42 Leiden	93418,64	462129,67	7,50	41,83	37,78	33,69	42,69
634_A	Druivenstraat 42 Leiden	93420,01	462131,54	1,50	36,82	32,71	28,92	37,77
634_B	Druivenstraat 42 Leiden	93420,01	462131,54	4,50	38,36	34,22	30,38	39,27
634_C	Druivenstraat 42 Leiden	93420,01	462131,54	7,50	43,42	39,40	35,35	44,31
635_A	Druivenstraat 42 Leiden	93422,72	462130,24	1,50	35,18	31,03	27,50	36,22
635_B	Druivenstraat 42 Leiden	93422,72	462130,24	4,50	35,99	31,85	28,26	37,01
635_C	Druivenstraat 42 Leiden	93422,72	462130,24	7,50	40,74	36,72	32,95	41,76
636_A	Druivenstraat 42 Leiden	93421,76	462127,39	1,50	30,08	26,03	22,19	31,05

Alle getoonde dB-waarden zijn A-gewogen



Rapport: Resultatentabel  
Model: 210907 N206 Huidig 2022  
LAEq totaalresultaten voor toetspunten  
Groep: N206  
Groepsreductie: Nee

Naam Toetspunt	Omschrijving	X	Y	Hoogte	Dag	Avond	Nacht	Lden
636_B	Druivenstraat 42 Leiden	93421,76	462127,39	4,50	32,21	28,10	24,34	33,18
636_C	Druivenstraat 42 Leiden	93421,76	462127,39	7,50	38,57	34,57	30,56	39,49
637_A	Druivenstraat 42 Leiden	93418,68	462126,04	1,50	29,82	25,84	21,92	30,79
637_B	Druivenstraat 42 Leiden	93418,68	462126,04	4,50	30,79	26,72	22,94	31,77
637_C	Druivenstraat 42 Leiden	93418,68	462126,04	7,50	36,08	32,02	28,18	37,04
638_A	Druivenstraat 42 Leiden	93418,03	462124,05	1,50	33,31	29,32	25,59	34,36
638_B	Druivenstraat 42 Leiden	93418,03	462124,05	4,50	33,41	29,34	25,72	34,46
638_C	Druivenstraat 42 Leiden	93418,03	462124,05	7,50	36,82	32,71	29,11	37,86
639_A	Druivenstraat 42 Leiden	93409,77	462121,92	1,50	36,70	32,55	28,59	37,56
639_B	Druivenstraat 42 Leiden	93409,77	462121,92	4,50	39,37	35,29	31,24	40,23
639_C	Druivenstraat 42 Leiden	93409,77	462121,92	7,50	44,92	41,02	36,68	45,76
64_A	25975 (119) - Plantijnstraat 78-118	93444,84	461901,64	22,50	59,68	55,78	51,77	60,66
64_B	25975 (119) - Plantijnstraat 78-118	93444,84	461901,64	25,50	59,66	55,77	51,75	60,64
64_C	25975 (119) - Plantijnstraat 78-118	93444,84	461901,64	28,50	59,67	55,78	51,76	60,65
64_D	25975 (119) - Plantijnstraat 78-118	93444,84	461901,64	31,50	59,63	55,74	51,72	60,61
64_E	25975 (119) - Plantijnstraat 78-118	93444,84	461901,64	34,50	59,55	55,66	51,63	60,53
640_A	Druivenstraat 44 Leiden	93428,24	462119,06	1,50	34,63	30,50	26,87	35,64
640_B	Druivenstraat 44 Leiden	93428,24	462119,06	4,50	31,14	27,08	23,45	32,19
640_C	Druivenstraat 44 Leiden	93428,24	462119,06	7,50	35,00	30,98	27,27	36,04
641_A	Druivenstraat 44 Leiden	93426,15	462116,86	1,50	32,31	28,23	24,40	33,26
641_B	Druivenstraat 44 Leiden	93426,15	462116,86	4,50	34,13	30,05	26,26	35,10
641_C	Druivenstraat 44 Leiden	93426,15	462116,86	7,50	38,49	34,48	30,53	39,43
642_A	Druivenstraat 44 Leiden	93423,90	462117,27	1,50	33,97	29,97	25,93	34,88
642_B	Druivenstraat 44 Leiden	93423,90	462117,27	4,50	34,73	30,61	26,78	35,66
642_C	Druivenstraat 44 Leiden	93423,90	462117,27	7,50	40,20	36,09	32,23	41,12
643_A	Druivenstraat 44 Leiden	93422,26	462117,60	1,50	30,72	26,72	22,64	31,61
643_B	Druivenstraat 44 Leiden	93422,26	462117,60	4,50	31,80	27,68	23,77	32,69
643_C	Druivenstraat 44 Leiden	93422,26	462117,60	7,50	37,49	33,40	29,43	38,38
644_A	Druivenstraat 44 Leiden	93412,00	462116,61	1,50	37,35	33,19	29,24	38,20
644_B	Druivenstraat 44 Leiden	93412,00	462116,61	4,50	39,83	35,74	31,70	40,69
644_C	Druivenstraat 44 Leiden	93412,00	462116,61	7,50	45,19	41,28	36,96	46,04
645_A	Druivenstraat 44 Leiden	93419,34	462120,91	1,50	34,37	30,29	26,70	35,43
645_B	Druivenstraat 44 Leiden	93419,34	462120,91	4,50	35,32	31,19	27,66	36,37
645_C	Druivenstraat 44 Leiden	93419,34	462120,91	7,50	39,40	35,32	31,67	40,43
646_A	Druivenstraat 44 Leiden	93421,37	462119,89	1,50	36,11	32,01	28,32	37,11
646_B	Druivenstraat 44 Leiden	93421,37	462119,89	4,50	37,09	32,94	29,28	38,08
646_C	Druivenstraat 44 Leiden	93421,37	462119,89	7,50	41,98	37,92	34,05	42,93
647_A	Druivenstraat 44 Leiden	93425,37	462121,38	1,50	37,09	32,95	29,31	38,09
647_B	Druivenstraat 44 Leiden	93425,37	462121,38	4,50	38,12	33,96	30,26	39,08
647_C	Druivenstraat 44 Leiden	93425,37	462121,38	7,50	43,31	39,27	35,37	44,26
648_A	Druivenstraat 44 Leiden	93428,44	462121,14	1,50	36,65	32,51	28,95	37,69
648_B	Druivenstraat 44 Leiden	93428,44	462121,14	4,50	37,06	32,96	29,28	38,07
648_C	Druivenstraat 44 Leiden	93428,44	462121,14	7,50	41,46	37,51	33,69	42,50
649_A	Kersenstraat 9 Leiden	93428,96	462225,15	1,50	32,95	28,78	24,89	33,82
649_B	Kersenstraat 9 Leiden	93428,96	462225,15	4,50	35,49	31,41	27,37	36,35
649_C	Kersenstraat 9 Leiden	93428,96	462225,15	7,50	40,30	36,39	32,05	41,14
65_A	25975 (120) - Plantijnstraat 77, 87	93439,69	461908,94	22,50	59,68	55,78	51,75	60,65
65_B	25975 (120) - Plantijnstraat 77, 87	93439,69	461908,94	25,50	59,67	55,78	51,74	60,65
650_A	Kersenstraat 9 Leiden	93420,13	462224,91	1,50	37,06	32,90	29,09	37,97
650_B	Kersenstraat 9 Leiden	93420,13	462224,91	4,50	37,84	33,73	29,76	38,72
650_C	Kersenstraat 9 Leiden	93420,13	462224,91	7,50	42,87	38,90	34,76	43,76
651_A	Kersenstraat 11 Leiden	93429,76	462219,50	1,50	33,23	29,06	25,15	34,10
651_B	Kersenstraat 11 Leiden	93429,76	462219,50	4,50	35,78	31,69	27,64	36,63
651_C	Kersenstraat 11 Leiden	93429,76	462219,50	7,50	40,64	36,71	32,38	41,47
652_A	Kersenstraat 11 Leiden	93421,25	462217,06	1,50	36,03	31,91	28,09	36,96
652_B	Kersenstraat 11 Leiden	93421,25	462217,06	4,50	38,04	33,92	30,07	38,96
652_C	Kersenstraat 11 Leiden	93421,25	462217,06	7,50	43,16	39,17	35,08	44,06
653_A	Druivenstraat 46 Leiden	93422,00	462114,55	1,50	33,38	29,37	25,65	34,42
653_B	Druivenstraat 46 Leiden	93422,00	462114,55	4,50	33,40	29,30	25,68	34,43
653_C	Druivenstraat 46 Leiden	93422,00	462114,55	7,50	38,19	34,10	30,46	39,22
654_A	Druivenstraat 46 Leiden	93419,25	462110,20	1,50	34,69	30,64	26,63	35,58
654_B	Druivenstraat 46 Leiden	93419,25	462110,20	4,50	38,63	34,70	30,43	39,49

Alle getoonde dB-waarden zijn A-gewogen

Rapport: Resultatentabel  
Model: 210907 N206 Huidig 2022  
LAEq totaalresultaten voor toetspunten  
Groep: N206  
Groepsreductie: Nee

Naam Toetspunt	Omschrijving	X	Y	Hoogte	Dag	Avond	Nacht	Lden
654_C	Druivenstraat 46 Leiden	93419,25	462110,20	7,50	41,27	37,34	33,11	42,14
655_A	Druivenstraat 46 Leiden	93414,22	462111,31	1,50	36,74	32,58	28,67	37,61
655_B	Druivenstraat 46 Leiden	93414,22	462111,31	4,50	39,37	35,27	31,27	40,24
655_C	Druivenstraat 46 Leiden	93414,22	462111,31	7,50	44,42	40,49	36,23	45,28
656_A	Kersenstraat 19 Leiden	93432,92	462197,14	1,50	31,84	27,67	23,69	32,68
656_B	Kersenstraat 19 Leiden	93432,92	462197,14	4,50	34,36	30,27	26,16	35,19
656_C	Kersenstraat 19 Leiden	93432,92	462197,14	7,50	39,40	35,48	31,10	40,22
657_A	Kersenstraat 19 Leiden	93424,40	462194,76	1,50	37,07	32,89	29,11	37,98
657_B	Kersenstraat 19 Leiden	93424,40	462194,76	4,50	38,44	34,31	30,40	39,33
657_C	Kersenstraat 19 Leiden	93424,40	462194,76	7,50	43,57	39,60	35,47	44,46
658_A	Kersenstraat 23 Leiden	93435,43	462185,03	1,50	31,23	27,08	23,11	32,08
658_B	Kersenstraat 23 Leiden	93435,43	462185,03	4,50	33,91	29,83	25,73	34,75
658_C	Kersenstraat 23 Leiden	93435,43	462185,03	7,50	39,01	35,11	30,70	39,83
659_A	Kersenstraat 23 Leiden	93426,00	462183,46	1,50	35,63	31,53	27,69	36,57
659_B	Kersenstraat 23 Leiden	93426,00	462183,46	4,50	37,49	33,38	29,53	38,42
659_C	Kersenstraat 23 Leiden	93426,00	462183,46	7,50	43,30	39,32	35,21	44,19
66_A	25975 (121) - Plantijnstraat 76-116	93435,52	461914,84	22,50	59,61	55,71	51,67	60,58
66_B	25975 (121) - Plantijnstraat 76-116	93435,52	461914,84	25,50	59,62	55,72	51,68	60,59
66_C	25975 (121) - Plantijnstraat 76-116	93435,52	461914,84	28,50	59,63	55,74	51,68	60,60
66_D	25975 (121) - Plantijnstraat 76-116	93435,52	461914,84	31,50	59,60	55,71	51,65	60,57
66_E	25975 (121) - Plantijnstraat 76-116	93435,52	461914,84	34,50	59,54	55,65	51,58	60,50
660_A	Kersenstraat 23 Leiden	93424,32	462187,59	1,50	36,82	32,65	28,92	37,76
660_B	Kersenstraat 23 Leiden	93424,32	462187,59	4,50	37,60	33,49	29,56	38,49
660_C	Kersenstraat 23 Leiden	93424,32	462187,59	7,50	42,35	38,38	34,25	43,24
666_A	15012_Lammenschansweg Leiden	93438,44	462085,20	1,50	46,74	42,85	38,92	47,76
666_B	15012_Lammenschansweg Leiden	93438,44	462085,20	4,50	46,71	42,81	38,90	47,74
666_C	15012_Lammenschansweg Leiden	93438,44	462085,20	7,50	47,00	43,11	39,18	48,02
667_A	15012_Lammenschansweg Leiden	93431,87	462083,09	1,50	45,58	41,67	37,84	46,64
667_B	15012_Lammenschansweg Leiden	93431,87	462083,09	4,50	45,60	41,66	37,86	46,65
667_C	15012_Lammenschansweg Leiden	93431,87	462083,09	7,50	46,14	42,21	38,31	47,15
668_A	15012_Lammenschansweg Leiden	93428,13	462091,31	1,50	42,54	38,58	34,29	43,37
668_B	15012_Lammenschansweg Leiden	93428,13	462091,31	4,50	45,42	41,56	37,10	46,24
668_C	15012_Lammenschansweg Leiden	93428,13	462091,31	7,50	47,96	44,10	39,69	48,80
669_A	Kersenstraat 25 Leiden	93436,13	462180,08	1,50	29,96	25,78	21,86	30,81
669_B	Kersenstraat 25 Leiden	93436,13	462180,08	4,50	32,03	27,92	23,90	32,88
669_C	Kersenstraat 25 Leiden	93436,13	462180,08	7,50	37,65	33,74	29,37	38,48
67_B	25975 (122) - Plantijnstraat 85-115	93430,65	461921,76	25,50	59,57	55,68	51,62	60,54
67_C	25975 (122) - Plantijnstraat 85-115	93430,65	461921,76	28,50	59,58	55,68	51,62	60,54
67_D	25975 (122) - Plantijnstraat 85-115	93430,65	461921,76	31,50	59,55	55,66	51,59	60,51
67_E	25975 (122) - Plantijnstraat 85-115	93430,65	461921,76	34,50	59,46	55,57	51,49	60,42
670_A	Kersenstraat 25 Leiden	93426,67	462178,74	1,50	36,46	32,30	28,51	37,38
670_B	Kersenstraat 25 Leiden	93426,67	462178,74	4,50	38,44	34,31	30,45	39,35
670_C	Kersenstraat 25 Leiden	93426,67	462178,74	7,50	44,37	40,40	36,26	45,26
671_A	Kersenstraat 27 Leiden	93436,92	462174,45	1,50	30,67	26,47	22,78	31,61
671_B	Kersenstraat 27 Leiden	93436,92	462174,45	4,50	32,98	28,86	25,00	33,90
671_C	Kersenstraat 27 Leiden	93436,92	462174,45	7,50	37,29	33,36	29,01	38,11
672_A	Kersenstraat 27 Leiden	93433,52	462171,01	1,50	30,69	26,58	22,63	31,57
672_B	Kersenstraat 27 Leiden	93433,52	462171,01	4,50	33,27	29,17	25,17	34,14
672_C	Kersenstraat 27 Leiden	93433,52	462171,01	7,50	38,83	34,87	30,72	39,72
673_A	Kersenstraat 27 Leiden	93428,62	462173,31	1,50	36,87	32,73	28,92	37,80
673_B	Kersenstraat 27 Leiden	93428,62	462173,31	4,50	39,11	35,00	31,11	40,02
673_C	Kersenstraat 27 Leiden	93428,62	462173,31	7,50	44,02	40,06	35,90	44,90
674_A	Kersenstraat 29 Leiden	93431,32	462163,77	1,50	36,50	32,33	28,43	37,37
674_B	Kersenstraat 29 Leiden	93431,32	462163,77	4,50	38,69	34,60	30,60	39,56
674_C	Kersenstraat 29 Leiden	93431,32	462163,77	7,50	43,39	39,45	35,21	44,25
675_A	Kersenstraat 29 Leiden	93433,95	462168,20	1,50	35,08	31,03	27,12	36,02
675_B	Kersenstraat 29 Leiden	93433,95	462168,20	4,50	36,05	31,93	28,07	36,97
675_C	Kersenstraat 29 Leiden	93433,95	462168,20	7,50	41,74	37,70	33,70	42,64
676_A	Kersenstraat 29 Leiden	93438,95	462167,35	1,50	33,85	29,71	25,93	34,79
676_B	Kersenstraat 29 Leiden	93438,95	462167,35	4,50	34,90	30,77	26,91	35,81
676_C	Kersenstraat 29 Leiden	93438,95	462167,35	7,50	38,95	34,94	30,96	39,88
677_A	15025_Lammenschansweg Leiden	93433,14	462099,93	1,50	39,68	35,60	31,60	40,56

Alle getoonde dB-waarden zijn A-gewogen

Antea Group  
Resultaten N206

Bijlage 2a  
HEERSEND

Rapport: Resultatentabel  
Model: 210907 N206 Huidig 2022  
LAEq totaalresultaten voor toetspunten  
Groep: N206  
Groepsreductie: Nee

Naam Toetspunt	Omschrijving	X	Y	Hoogte	Dag	Avond	Nacht	Lden
677_B	15025_Lammenschansweg Leiden	93433,14	462099,93	4,50	42,52	38,55	34,35	43,38
677_C	15025_Lammenschansweg Leiden	93433,14	462099,93	7,50	46,53	42,62	38,39	47,41
678_A	15025_Lammenschansweg Leiden	93443,50	462093,90	1,50	46,13	42,24	38,31	47,15
678_B	15025_Lammenschansweg Leiden	93443,50	462093,90	4,50	46,12	42,21	38,30	47,14
678_C	15025_Lammenschansweg Leiden	93443,50	462093,90	7,50	46,60	42,72	38,77	47,62
679_A	Kersenstraat 31 Leiden	93441,25	462162,25	1,50	33,73	29,58	25,85	34,68
679_B	Kersenstraat 31 Leiden	93441,25	462162,25	4,50	34,47	30,33	26,60	35,43
679_C	Kersenstraat 31 Leiden	93441,25	462162,25	7,50	40,18	36,20	32,24	41,14
68_D	25975 (125) - Plantijnstraat 103-113	93417,20	461940,83	31,50	59,38	55,50	51,38	60,33
68_E	25975 (125) - Plantijnstraat 103-113	93417,20	461940,83	34,50	59,31	55,43	51,31	60,26
680_A	Kersenstraat 31 Leiden	93433,66	462158,57	1,50	36,93	32,77	28,87	37,81
680_B	Kersenstraat 31 Leiden	93433,66	462158,57	4,50	38,94	34,86	30,83	39,81
680_C	Kersenstraat 31 Leiden	93433,66	462158,57	7,50	43,90	39,99	35,69	44,75
681_A	Kersenstraat 33 Leiden	93443,59	462157,05	1,50	33,62	29,46	25,79	34,59
681_B	Kersenstraat 33 Leiden	93443,59	462157,05	4,50	34,41	30,25	26,62	35,40
681_C	Kersenstraat 33 Leiden	93443,59	462157,05	7,50	39,86	35,86	32,00	40,85
682_A	Kersenstraat 33 Leiden	93436,01	462153,36	1,50	38,30	34,14	30,23	39,17
682_B	Kersenstraat 33 Leiden	93436,01	462153,36	4,50	40,52	36,47	32,34	41,36
682_C	Kersenstraat 33 Leiden	93436,01	462153,36	7,50	45,69	41,82	37,39	46,52
683_A	15031_Lammenschansweg Leiden	93438,21	462108,63	1,50	41,76	37,72	33,71	42,66
683_B	15031_Lammenschansweg Leiden	93438,21	462108,63	4,50	43,81	39,84	35,70	44,70
683_C	15031_Lammenschansweg Leiden	93438,21	462108,63	7,50	47,77	43,88	39,64	48,66
684_A	15031_Lammenschansweg Leiden	93448,57	462102,60	1,50	45,77	41,88	37,95	46,79
684_B	15031_Lammenschansweg Leiden	93448,57	462102,60	4,50	45,72	41,81	37,91	46,74
684_C	15031_Lammenschansweg Leiden	93448,57	462102,60	7,50	46,16	42,27	38,34	47,18
685_A	Kersenstraat 35 Leiden	93445,88	462151,95	1,50	33,28	29,10	25,53	34,29
685_B	Kersenstraat 35 Leiden	93445,88	462151,95	4,50	35,29	31,15	27,48	36,28
685_C	Kersenstraat 35 Leiden	93445,88	462151,95	7,50	40,55	36,55	32,67	41,53
685_D	Kersenstraat 35 Leiden	93445,88	462151,95	10,50	43,14	39,30	34,94	44,01
686_A	Kersenstraat 35 Leiden	93443,36	462147,29	1,50	36,05	31,98	27,94	36,92
686_B	Kersenstraat 35 Leiden	93443,36	462147,29	4,50	40,11	36,19	31,87	40,95
686_C	Kersenstraat 35 Leiden	93443,36	462147,29	7,50	44,05	40,22	35,74	44,88
686_D	Kersenstraat 35 Leiden	93443,36	462147,29	10,50	48,98	45,19	40,72	49,84
687_A	Kersenstraat 35 Leiden	93438,35	462148,16	1,50	38,61	34,45	30,53	39,48
687_B	Kersenstraat 35 Leiden	93438,35	462148,16	4,50	41,57	37,57	33,34	42,40
687_C	Kersenstraat 35 Leiden	93438,35	462148,16	7,50	46,78	42,93	38,46	47,60
687_D	Kersenstraat 35 Leiden	93438,35	462148,16	10,50	49,64	45,86	41,36	50,49
688_A	15040_Lammenschansweg Leiden	93443,27	462117,33	1,50	40,09	35,96	32,06	40,98
688_B	15040_Lammenschansweg Leiden	93443,27	462117,33	4,50	42,67	38,68	34,48	43,52
688_C	15040_Lammenschansweg Leiden	93443,27	462117,33	7,50	47,09	43,20	38,84	47,93
689_A	15040_Lammenschansweg Leiden	93453,63	462111,29	1,50	45,33	41,43	37,51	46,35
689_B	15040_Lammenschansweg Leiden	93453,63	462111,29	4,50	45,26	41,36	37,45	46,29
689_C	15040_Lammenschansweg Leiden	93453,63	462111,29	7,50	45,78	41,90	37,96	46,81
69_D	25975 (123) - Plantijnstraat 104-114	93426,08	461928,23	31,50	59,53	55,64	51,56	60,49
69_E	25975 (123) - Plantijnstraat 104-114	93426,08	461928,23	34,50	59,42	55,54	51,44	60,38
7_A	25975 (009) - Niet geluidgevoelig	93452,88	461912,25	4,50	34,42	30,34	26,59	35,41
7_B	25975 (009) - Niet geluidgevoelig	93452,88	461912,25	7,50	37,11	33,11	29,34	38,14
7_C	25975 (009) - Niet geluidgevoelig	93452,88	461912,25	10,50	38,17	34,17	30,42	39,21
7_D	25975 (009) - Niet geluidgevoelig	93452,88	461912,25	13,50	34,98	30,94	27,17	35,98
7_E	25975 (009) - Niet geluidgevoelig	93452,88	461912,25	16,50	39,42	35,48	31,64	40,45
7_F	25975 (009) - Niet geluidgevoelig	93452,88	461912,25	19,50	39,66	35,75	31,86	40,69
70_A	25975 (127) - Plantijnstraat 72-112	93416,45	461951,82	22,50	55,36	51,54	46,94	56,15
70_B	25975 (127) - Plantijnstraat 72-112	93416,45	461951,82	25,50	55,38	51,57	46,96	56,17
70_C	25975 (127) - Plantijnstraat 72-112	93416,45	461951,82	28,50	55,40	51,58	46,98	56,19
70_D	25975 (127) - Plantijnstraat 72-112	93416,45	461951,82	31,50	55,36	51,55	46,94	56,15
70_E	25975 (127) - Plantijnstraat 72-112	93416,45	461951,82	34,50	55,13	51,32	46,71	55,92
701_A	Kersenstraat 12 Leiden	93454,75	462222,57	1,50	32,26	28,09	24,21	33,14
701_B	Kersenstraat 12 Leiden	93454,75	462222,57	4,50	33,41	29,33	25,27	34,26
701_C	Kersenstraat 12 Leiden	93454,75	462222,57	7,50	39,40	35,55	31,09	40,22
702_A	Kersenstraat 12 Leiden	93446,15	462221,35	1,50	35,34	31,17	27,31	36,23
702_B	Kersenstraat 12 Leiden	93446,15	462221,35	4,50	37,78	33,67	29,74	38,67
702_C	Kersenstraat 12 Leiden	93446,15	462221,35	7,50	42,60	38,65	34,49	43,49

Alle getoonde dB-waarden zijn A-gewogen

Antea Group  
Resultaten N206

Bijlage 2a  
HEERSEND

Rapport: Resultatentabel  
Model: 210907 N206 Huidig 2022  
Laeq totaalresultaten voor toetspunten  
Groep: N206  
Groepsreductie: Nee

Naam Toetspunt	Omschrijving	X	Y	Hoogte	Dag	Avond	Nacht	Lden
703_A	15055_Lammenschansweg Leiden	93458,70	462119,99	1,50	44,88	40,98	37,06	45,90
703_B	15055_Lammenschansweg Leiden	93458,70	462119,99	4,50	44,86	40,96	37,04	45,88
703_C	15055_Lammenschansweg Leiden	93458,70	462119,99	7,50	45,25	41,37	37,43	46,28
704_A	15055_Lammenschansweg Leiden	93448,34	462126,02	1,50	39,11	34,97	31,06	39,99
704_B	15055_Lammenschansweg Leiden	93448,34	462126,02	4,50	40,53	36,48	32,34	41,37
704_C	15055_Lammenschansweg Leiden	93448,34	462126,02	7,50	45,11	41,22	36,79	45,92
705_A	Kersenstraat 14 Leiden	93455,55	462216,94	1,50	33,94	29,79	25,79	34,78
705_B	Kersenstraat 14 Leiden	93455,55	462216,94	4,50	32,10	28,00	24,06	32,99
705_C	Kersenstraat 14 Leiden	93455,55	462216,94	7,50	37,42	33,50	29,25	38,29
706_A	Kersenstraat 14 Leiden	93446,94	462215,72	1,50	35,88	31,71	27,83	36,76
706_B	Kersenstraat 14 Leiden	93446,94	462215,72	4,50	38,16	34,06	30,10	39,05
706_C	Kersenstraat 14 Leiden	93446,94	462215,72	7,50	43,21	39,27	35,06	44,08
707_A	Kersenstraat 16 Leiden	93456,35	462211,30	1,50	31,01	26,87	22,99	31,91
707_B	Kersenstraat 16 Leiden	93456,35	462211,30	4,50	32,31	28,23	24,26	33,20
707_C	Kersenstraat 16 Leiden	93456,35	462211,30	7,50	38,08	34,21	29,89	38,95
708_A	Kersenstraat 16 Leiden	93447,74	462210,08	1,50	36,10	31,93	28,04	36,97
708_B	Kersenstraat 16 Leiden	93447,74	462210,08	4,50	38,48	34,37	30,40	39,36
708_C	Kersenstraat 16 Leiden	93447,74	462210,08	7,50	43,52	39,58	35,37	44,39
709_A	Kersenstraat 18 Leiden	93457,13	462205,76	1,50	30,42	26,28	22,44	31,33
709_B	Kersenstraat 18 Leiden	93457,13	462205,76	4,50	32,08	28,01	24,04	32,98
709_C	Kersenstraat 18 Leiden	93457,13	462205,76	7,50	38,06	34,19	29,88	38,93
71_A	25975 (111) - Plantijnstraat 80-120	93466,29	461916,08	22,50	40,95	37,08	33,06	41,95
71_B	25975 (111) - Plantijnstraat 80-120	93466,29	461916,08	25,50	42,17	38,32	34,20	43,14
71_C	25975 (111) - Plantijnstraat 80-120	93466,29	461916,08	28,50	42,89	39,05	34,84	43,82
71_D	25975 (111) - Plantijnstraat 80-120	93466,29	461916,08	31,50	43,32	39,46	35,27	44,25
71_E	25975 (111) - Plantijnstraat 80-120	93466,29	461916,08	34,50	41,40	37,41	33,61	42,42
710_A	Kersenstraat 18 Leiden	93448,54	462204,45	1,50	36,14	31,96	28,10	37,02
710_B	Kersenstraat 18 Leiden	93448,54	462204,45	4,50	38,49	34,38	30,43	39,37
710_C	Kersenstraat 18 Leiden	93448,54	462204,45	7,50	43,53	39,58	35,38	44,40
711_A	Kersenstraat 20 Leiden	93458,10	462198,99	1,50	24,29	20,25	16,40	25,26
711_B	Kersenstraat 20 Leiden	93458,10	462198,99	4,50	24,95	20,79	17,08	25,91
711_C	Kersenstraat 20 Leiden	93458,10	462198,99	7,50	30,23	26,09	22,30	31,16
712_A	Kersenstraat 20 Leiden	93449,34	462198,82	1,50	36,47	32,29	28,44	37,35
712_B	Kersenstraat 20 Leiden	93449,34	462198,82	4,50	38,90	34,80	30,84	39,79
712_C	Kersenstraat 20 Leiden	93449,34	462198,82	7,50	44,02	40,07	35,89	44,90
713_A	Kersenstraat 22 Leiden	93450,14	462193,18	1,50	36,11	31,93	28,07	36,99
713_B	Kersenstraat 22 Leiden	93450,14	462193,18	4,50	38,58	34,47	30,50	39,46
713_C	Kersenstraat 22 Leiden	93450,14	462193,18	7,50	43,64	39,70	35,49	44,51
714_A	Kersenstraat 22 Leiden	93458,57	462195,66	1,50	25,38	21,27	17,51	26,35
714_B	Kersenstraat 22 Leiden	93458,57	462195,66	4,50	26,93	22,78	19,06	27,89
714_C	Kersenstraat 22 Leiden	93458,57	462195,66	7,50	32,20	28,14	24,16	33,10
715_A	Kersenstraat 24 Leiden	93459,70	462187,68	1,50	24,90	20,88	17,01	25,87
715_B	Kersenstraat 24 Leiden	93459,70	462187,68	4,50	24,92	20,79	17,07	25,89
715_C	Kersenstraat 24 Leiden	93459,70	462187,68	7,50	29,78	25,66	21,89	30,74
716_A	Kersenstraat 24 Leiden	93450,32	462186,73	1,50	36,67	32,49	28,68	37,57
716_B	Kersenstraat 24 Leiden	93450,32	462186,73	4,50	39,29	35,19	31,26	40,19
716_C	Kersenstraat 24 Leiden	93450,32	462186,73	7,50	44,40	40,45	36,30	45,29
717_A	Kersenstraat 26 Leiden	93460,37	462182,98	1,50	27,34	23,25	19,56	28,35
717_B	Kersenstraat 26 Leiden	93460,37	462182,98	4,50	27,94	23,80	20,10	28,91
717_C	Kersenstraat 26 Leiden	93460,37	462182,98	7,50	32,56	28,50	24,55	33,47
718_A	Kersenstraat 26 Leiden	93451,10	462181,81	1,50	36,63	32,45	28,64	37,53
718_B	Kersenstraat 26 Leiden	93451,10	462181,81	4,50	39,11	35,01	31,08	40,01
718_C	Kersenstraat 26 Leiden	93451,10	462181,81	7,50	44,33	40,38	36,23	45,22
719_A	15069_Lammenschansweg Leiden	93453,40	462134,72	1,50	38,79	34,65	30,75	39,68
719_B	15069_Lammenschansweg Leiden	93453,40	462134,72	4,50	40,13	36,07	31,97	40,98
719_C	15069_Lammenschansweg Leiden	93453,40	462134,72	7,50	45,24	41,35	36,99	46,08
72_A	25975 (107) - Niet geluidgevoelig	93440,65	461929,68	22,50	44,52	40,70	36,69	45,55
72_B	25975 (107) - Niet geluidgevoelig	93440,65	461929,68	25,50	44,93	41,10	37,13	45,97
72_C	25975 (107) - Niet geluidgevoelig	93440,65	461929,68	28,50	45,06	41,23	37,26	46,10
72_D	25975 (107) - Niet geluidgevoelig	93440,65	461929,68	31,50	45,23	41,39	37,44	46,28
72_E	25975 (107) - Niet geluidgevoelig	93440,65	461929,68	34,50	44,71	40,88	36,94	45,77
720_A	15069_Lammenschansweg Leiden	93461,17	462136,14	1,50	40,02	35,96	32,24	41,03

Alle getoonde dB-waarden zijn A-gewogen

Antea Group  
Resultaten N206

Bijlage 2a  
HEERSEND

Rapport: Resultatentabel  
Model: 210907 N206 Huidig 2022  
LAEq totaalresultaten voor toetspunten  
Groep: N206  
Groepsreductie: Nee

Naam Toetspunt	Omschrijving	X	Y	Hoogte	Dag	Avond	Nacht	Lden
720_B	15069_Lammenschansweg Leiden	93461,17	462136,14	4,50	41,48	37,44	33,67	42,48
720_C	15069_Lammenschansweg Leiden	93461,17	462136,14	7,50	44,97	41,01	37,09	45,96
721_A	15069_Lammenschansweg Leiden	93463,76	462128,69	1,50	44,82	40,92	36,97	45,83
721_B	15069_Lammenschansweg Leiden	93463,76	462128,69	4,50	44,76	40,86	36,90	45,76
721_C	15069_Lammenschansweg Leiden	93463,76	462128,69	7,50	44,84	40,95	36,98	45,85
722_A	Kersenstraat 28 Leiden	93460,32	462177,29	1,50	29,70	25,60	21,84	30,67
722_B	Kersenstraat 28 Leiden	93460,32	462177,29	4,50	32,11	28,10	24,17	33,06
722_C	Kersenstraat 28 Leiden	93460,32	462177,29	7,50	36,60	32,69	28,47	37,49
723_A	Kersenstraat 28 Leiden	93456,58	462173,86	1,50	31,24	27,10	23,22	32,14
723_B	Kersenstraat 28 Leiden	93456,58	462173,86	4,50	36,97	32,96	28,83	37,84
723_C	Kersenstraat 28 Leiden	93456,58	462173,86	7,50	43,21	39,39	34,89	44,04
724_A	Kersenstraat 28 Leiden	93451,98	462176,18	1,50	37,73	33,58	29,70	38,62
724_B	Kersenstraat 28 Leiden	93451,98	462176,18	4,50	40,02	35,94	31,95	40,90
724_C	Kersenstraat 28 Leiden	93451,98	462176,18	7,50	45,87	41,99	37,70	46,75
725_A	15096_Kersenstraat Leiden	93476,17	462149,71	1,50	46,09	42,25	38,02	47,02
725_B	15096_Kersenstraat Leiden	93476,17	462149,71	4,50	46,26	42,41	38,18	47,18
725_C	15096_Kersenstraat Leiden	93476,17	462149,71	7,50	46,24	42,38	38,16	47,16
726_A	15096_Kersenstraat Leiden	93470,75	462148,24	1,50	40,98	37,19	32,63	41,80
726_B	15096_Kersenstraat Leiden	93470,75	462148,24	4,50	41,48	37,63	33,15	42,30
726_C	15096_Kersenstraat Leiden	93470,75	462148,24	7,50	42,36	38,48	34,07	43,19
727_A	15096_Kersenstraat Leiden	93466,92	462154,43	1,50	38,79	34,65	30,71	39,66
727_B	15096_Kersenstraat Leiden	93466,92	462154,43	4,50	40,90	36,84	32,73	41,75
727_C	15096_Kersenstraat Leiden	93466,92	462154,43	7,50	46,06	42,18	37,76	46,88
728_A	15103_Lammenschansweg Leiden	93480,66	462157,40	1,50	46,70	42,87	38,57	47,60
728_B	15103_Lammenschansweg Leiden	93480,66	462157,40	4,50	46,91	43,06	38,77	47,80
728_C	15103_Lammenschansweg Leiden	93480,66	462157,40	7,50	46,83	42,97	38,70	47,73
729_A	15103_Lammenschansweg Leiden	93469,90	462163,51	1,50	38,22	34,08	30,14	39,09
729_B	15103_Lammenschansweg Leiden	93469,90	462163,51	4,50	39,62	35,56	31,50	40,49
729_C	15103_Lammenschansweg Leiden	93469,90	462163,51	7,50	44,88	41,01	36,58	45,71
73_A	25975 (220) - Plantijnstraat 127	93441,89	461910,14	37,50	59,36	55,48	51,41	60,33
730_A	Vrouwenweg 57 Leiden	93491,13	461492,45	1,50	42,26	38,40	34,26	43,21
730_B	Vrouwenweg 57 Leiden	93491,13	461492,45	4,50	43,06	39,16	35,11	44,03
731_A	Vrouwenweg 57 Leiden	93490,51	461486,00	1,50	58,21	54,53	50,31	59,24
731_B	Vrouwenweg 57 Leiden	93490,51	461486,00	4,50	59,63	55,94	51,73	60,65
732_A	Vrouwenweg 57 Leiden	93485,18	461489,13	1,50	63,73	60,03	55,85	64,76
732_B	Vrouwenweg 57 Leiden	93485,18	461489,13	4,50	64,64	60,94	56,75	65,67
733_A	Vrouwenweg 57 Leiden	93480,55	461492,43	1,50	62,64	58,95	54,75	63,67
733_B	Vrouwenweg 57 Leiden	93480,55	461492,43	4,50	63,71	60,01	55,82	64,74
734_A	Vrouwenweg 57 Leiden	93471,85	461494,31	1,50	67,30	63,61	59,40	68,32
734_B	Vrouwenweg 57 Leiden	93471,85	461494,31	4,50	67,68	63,99	59,79	68,71
735_A	Vrouwenweg 57 Leiden	93481,29	461502,94	1,50	64,62	60,93	56,72	65,64
735_B	Vrouwenweg 57 Leiden	93481,29	461502,94	4,50	65,53	61,83	57,64	66,56
736_A	Vrouwenweg 57 Leiden	93488,14	461502,90	1,50	55,57	51,82	47,70	56,60
736_B	Vrouwenweg 57 Leiden	93488,14	461502,90	4,50	56,65	52,88	48,80	57,68
737_A	15117_Lammenschansweg Leiden	93485,71	462166,04	1,50	45,44	41,61	37,38	46,37
737_B	15117_Lammenschansweg Leiden	93485,71	462166,04	4,50	45,58	41,73	37,51	46,50
737_C	15117_Lammenschansweg Leiden	93485,71	462166,04	7,50	45,53	41,68	37,46	46,45
738_A	15117_Lammenschansweg Leiden	93474,93	462172,14	1,50	37,80	33,66	29,76	38,69
738_B	15117_Lammenschansweg Leiden	93474,93	462172,14	4,50	38,90	34,82	30,78	39,76
738_C	15117_Lammenschansweg Leiden	93474,93	462172,14	7,50	44,81	40,94	36,53	45,64
739_A	15122_Lammenschansweg Leiden	93479,97	462180,79	1,50	37,54	33,37	29,56	38,45
739_B	15122_Lammenschansweg Leiden	93479,97	462180,79	4,50	38,89	34,79	30,81	39,77
739_C	15122_Lammenschansweg Leiden	93479,97	462180,79	7,50	44,45	40,53	36,26	45,31
74_A	25975 (221) - Plantijnstraat 126	93437,41	461916,48	37,50	59,31	55,43	51,35	60,28
740_A	15122_Lammenschansweg Leiden	93490,76	462174,69	1,50	45,42	41,59	37,34	46,34
740_B	15122_Lammenschansweg Leiden	93490,76	462174,69	4,50	45,47	41,63	37,38	46,39
740_C	15122_Lammenschansweg Leiden	93490,76	462174,69	7,50	45,40	41,55	37,32	46,32
741_A	15134_Lammenschansweg Leiden	93485,01	462189,44	1,50	37,83	33,68	29,79	38,72
741_B	15134_Lammenschansweg Leiden	93485,01	462189,44	4,50	38,68	34,60	30,52	39,53
741_C	15134_Lammenschansweg Leiden	93485,01	462189,44	7,50	43,53	39,62	35,26	44,36
742_A	15134_Lammenschansweg Leiden	93495,80	462183,33	1,50	45,05	41,22	36,97	45,97
742_B	15134_Lammenschansweg Leiden	93495,80	462183,33	4,50	45,12	41,27	37,03	46,04

Alle getoonde dB-waarden zijn A-gewogen

Rapport: Resultatentabel  
Model: 210907 N206 Huidig 2022  
LAEq totaalresultaten voor toetspunten  
Groep: N206  
Groepsreductie: Nee

Naam Toetspunt	Omschrijving	X	Y	Hoogte	Dag	Avond	Nacht	Lden
742_C	15134_Lammenschansweg Leiden	93495,80	462183,33	7,50	45,05	41,19	36,96	45,96
743_A	15144_Lammenschansweg Leiden	93490,05	462198,09	1,50	36,94	32,80	28,81	37,79
743_B	15144_Lammenschansweg Leiden	93490,05	462198,09	4,50	37,71	33,66	29,54	38,56
743_C	15144_Lammenschansweg Leiden	93490,05	462198,09	7,50	43,26	39,40	34,99	44,10
744_A	15144_Lammenschansweg Leiden	93500,85	462191,98	1,50	43,66	39,80	35,66	44,61
744_B	15144_Lammenschansweg Leiden	93500,85	462191,98	4,50	43,59	39,71	35,58	44,53
744_C	15144_Lammenschansweg Leiden	93500,85	462191,98	7,50	43,37	39,49	35,36	44,31
745_A	Cronesteyn 1 Leiden	93569,93	461820,03	1,50	51,89	48,04	43,95	52,87
745_B	Cronesteyn 1 Leiden	93569,93	461820,03	4,50	52,44	48,56	44,53	53,43
745_C	Cronesteyn 1 Leiden	93569,93	461820,03	7,50	52,89	49,00	44,99	53,88
746_A	Cronesteyn 1 Leiden	93582,48	461808,35	1,50	34,27	30,30	26,39	35,25
746_B	Cronesteyn 1 Leiden	93582,48	461808,35	4,50	34,62	30,62	26,64	35,56
746_C	Cronesteyn 1 Leiden	93582,48	461808,35	7,50	36,82	32,90	28,64	37,69
747_A	Cronesteyn 1 Leiden	93587,14	461791,29	1,50	44,92	41,09	36,82	45,83
747_B	Cronesteyn 1 Leiden	93587,14	461791,29	4,50	46,00	42,15	37,99	46,95
747_C	Cronesteyn 1 Leiden	93587,14	461791,29	7,50	51,20	47,42	43,38	52,24
748_A	Cronesteyn 1 Leiden	93579,03	461795,65	1,50	35,83	31,74	28,03	36,83
748_B	Cronesteyn 1 Leiden	93579,03	461795,65	4,50	43,23	39,22	35,41	44,23
748_C	Cronesteyn 1 Leiden	93579,03	461795,65	7,50	55,70	51,88	47,86	56,73
749_A	Cronesteyn 1 Leiden	93570,46	461809,90	1,50	53,23	49,37	45,36	54,24
749_B	Cronesteyn 1 Leiden	93570,46	461809,90	4,50	53,98	50,09	46,14	55,00
749_C	Cronesteyn 1 Leiden	93570,46	461809,90	7,50	56,01	52,16	48,16	57,03
75_A	25975 (224) - Plantijnstraat 123	93423,56	461936,13	37,50	59,20	55,32	51,21	60,15
750_A	Cronesteyn 2 Leiden	93581,09	461837,28	1,50	53,71	49,85	45,85	54,72
751_A	Cronesteyn 2 Leiden	93583,51	461841,56	1,50	49,72	45,84	41,75	50,68
752_A	Cronesteyn 2 Leiden	93586,39	461837,57	1,50	34,85	30,94	27,00	35,86
753_A	Cronesteyn 2 Leiden	93583,97	461833,29	1,50	50,20	46,32	42,47	51,26
754_A	Kanaalweg 177 Leiden	93636,09	461981,91	1,50	48,31	44,49	40,53	49,36
754_B	Kanaalweg 177 Leiden	93636,09	461981,91	4,50	49,06	45,21	41,29	50,11
754_C	Kanaalweg 177 Leiden	93636,09	461981,91	7,50	49,36	45,52	41,58	50,41
755_A	Kanaalweg 177 Leiden	93626,33	461985,83	1,50	51,17	47,34	43,38	52,22
755_B	Kanaalweg 177 Leiden	93626,33	461985,83	4,50	51,55	47,72	43,77	52,60
755_C	Kanaalweg 177 Leiden	93626,33	461985,83	7,50	51,47	47,63	43,68	52,52
756_A	Kanaalweg 177 Leiden	93631,05	461990,91	1,50	40,66	36,67	32,92	41,70
756_B	Kanaalweg 177 Leiden	93631,05	461990,91	4,50	40,60	36,60	32,83	41,63
756_C	Kanaalweg 177 Leiden	93631,05	461990,91	7,50	42,14	38,21	34,21	43,11
757_A	Kanaalweg 176 Leiden	93642,39	461984,78	1,50	47,94	44,12	40,16	48,99
757_B	Kanaalweg 176 Leiden	93642,39	461984,78	4,50	48,70	44,85	40,93	49,75
757_C	Kanaalweg 176 Leiden	93642,39	461984,78	7,50	49,11	45,27	41,33	50,16
758_A	Kanaalweg 176 Leiden	93638,01	461994,17	1,50	36,97	33,00	29,13	37,97
758_B	Kanaalweg 176 Leiden	93638,01	461994,17	4,50	33,60	29,49	25,53	34,48
758_C	Kanaalweg 176 Leiden	93638,01	461994,17	7,50	38,68	34,76	30,51	39,55
759_A	15230_Kanaalweg Leiden	93656,43	461999,67	1,50	41,93	37,99	34,21	42,99
759_B	15230_Kanaalweg Leiden	93656,43	461999,67	4,50	39,76	35,80	32,05	40,82
759_C	15230_Kanaalweg Leiden	93656,43	461999,67	7,50	41,76	37,82	34,03	42,81
76_A	25975 (222) - Plantijnstraat 125	93432,84	461922,98	37,50	59,30	55,42	51,33	60,26
760_A	15230_Kanaalweg Leiden	93654,59	461990,33	1,50	47,64	43,81	39,86	48,69
760_B	15230_Kanaalweg Leiden	93654,59	461990,33	4,50	48,34	44,49	40,58	49,40
760_C	15230_Kanaalweg Leiden	93654,59	461990,33	7,50	48,85	45,02	41,07	49,90
761_A	15230_Kanaalweg Leiden	93647,73	462007,16	1,50	30,33	26,20	22,33	31,24
761_B	15230_Kanaalweg Leiden	93647,73	462007,16	4,50	31,67	27,55	23,71	32,59
761_C	15230_Kanaalweg Leiden	93647,73	462007,16	7,50	35,75	31,76	27,82	36,71
762_A	Vrouwenweg 53 Leiden	93666,90	461171,67	1,50	55,24	51,53	47,36	56,27
762_B	Vrouwenweg 53 Leiden	93666,90	461171,67	4,50	57,53	53,84	49,63	58,55
763_A	Vrouwenweg 53 Leiden	93664,41	461180,35	1,50	54,74	51,08	46,82	55,76
763_B	Vrouwenweg 53 Leiden	93664,41	461180,35	4,50	55,73	52,04	47,83	56,75
764_A	Vrouwenweg 53 Leiden	93676,11	461182,79	1,50	44,00	40,16	36,19	45,04
764_B	Vrouwenweg 53 Leiden	93676,11	461182,79	4,50	44,85	40,99	37,06	45,89
765_A	Vrouwenweg 52 Leiden	93680,68	461174,79	1,50	47,03	43,24	39,19	48,06
765_B	Vrouwenweg 52 Leiden	93680,68	461174,79	4,50	46,97	43,16	39,15	48,01
766_A	Vrouwenweg 52 Leiden	93672,95	461170,25	1,50	51,34	47,64	43,45	52,37
766_B	Vrouwenweg 52 Leiden	93672,95	461170,25	4,50	55,40	51,72	47,50	56,43

Alle getoonde dB-waarden zijn A-gewogen

Antea Group  
Resultaten N206

Bijlage 2a  
HEERSEND

Rapport: Resultatentabel  
Model: 210907 N206 Huidig 2022  
Laeq totaalresultaten voor toetspunten  
Groep: N206  
Groepsreductie: Nee

Naam Toetspunt	Omschrijving	X	Y	Hoogte	Dag	Avond	Nacht	Lden
767_A	Vrouwenweg 52 Leiden	93679,04	461177,66	1,50	46,22	42,42	38,39	47,25
767_B	Vrouwenweg 52 Leiden	93679,04	461177,66	4,50	46,38	42,55	38,56	47,41
768_A	Vrouwenweg 51 Leiden	93670,81	461165,77	1,50	53,55	49,84	45,66	54,57
768_B	Vrouwenweg 51 Leiden	93670,81	461165,77	4,50	57,15	53,48	49,24	58,17
769_A	Vrouwenweg 51 Leiden	93682,62	461171,40	1,50	48,39	44,61	40,54	49,42
769_B	Vrouwenweg 51 Leiden	93682,62	461171,40	4,50	48,12	44,33	40,29	49,16
77_A	25975 (223) - Plantijnstraat 124	93428,15	461929,62	37,50	59,27	55,38	51,29	60,22
770_A	Vrouwenweg 50 Leiden	93685,18	461166,93	1,50	49,13	45,36	41,28	50,16
770_B	Vrouwenweg 50 Leiden	93685,18	461166,93	4,50	48,84	45,05	41,00	49,87
771_A	Vrouwenweg 50 Leiden	93678,06	461161,58	1,50	50,25	46,55	42,36	51,28
771_B	Vrouwenweg 50 Leiden	93678,06	461161,58	4,50	56,31	52,64	48,40	57,33
772_A	Vrouwenweg 48 Leiden	93681,32	461151,99	1,50	53,00	49,32	45,10	54,03
772_B	Vrouwenweg 48 Leiden	93681,32	461151,99	4,50	57,26	53,59	49,34	58,28
773_A	Vrouwenweg 48 Leiden	93690,16	461158,23	1,50	50,33	46,54	42,50	51,37
773_B	Vrouwenweg 48 Leiden	93690,16	461158,23	4,50	49,98	46,16	42,15	51,01
774_A	Vrouwenweg 49 Leiden	93687,67	461162,58	1,50	49,62	45,85	41,77	50,65
774_B	Vrouwenweg 49 Leiden	93687,67	461162,58	4,50	49,28	45,49	41,43	50,31
775_A	Vrouwenweg 49 Leiden	93677,33	461157,86	1,50	52,89	49,19	44,99	53,91
775_B	Vrouwenweg 49 Leiden	93677,33	461157,86	4,50	57,47	53,81	49,56	58,50
776_A	Vrouwenweg 46 Leiden	93695,20	461149,42	1,50	50,51	46,71	42,69	51,55
776_B	Vrouwenweg 46 Leiden	93695,20	461149,42	4,50	50,02	46,21	42,21	51,06
777_A	Vrouwenweg 46 Leiden	93691,50	461144,34	1,50	47,86	44,17	39,96	48,88
777_B	Vrouwenweg 46 Leiden	93691,50	461144,34	4,50	52,52	48,85	44,61	53,54
778_A	Vrouwenweg 46 Leiden	93685,85	461142,70	1,50	53,47	49,77	45,58	54,50
778_B	Vrouwenweg 46 Leiden	93685,85	461142,70	4,50	58,16	54,48	50,25	59,18
779_A	Vrouwenweg 43 Leiden	93694,17	461131,09	1,50	51,58	47,89	43,68	52,60
779_B	Vrouwenweg 43 Leiden	93694,17	461131,09	4,50	57,20	53,54	49,29	58,23
78_A	25975 (225) - Plantijnstraat 122	93419,05	461942,54	37,50	59,14	55,27	51,14	60,09
780_A	Vrouwenweg 43 Leiden	93704,53	461135,74	1,50	48,01	44,23	40,18	49,05
780_B	Vrouwenweg 43 Leiden	93704,53	461135,74	4,50	46,28	42,46	38,46	47,32
781_A	Vrouwenweg 40 Leiden	93702,76	461113,69	1,50	52,87	49,19	44,97	53,90
781_B	Vrouwenweg 40 Leiden	93702,76	461113,69	4,50	56,46	52,79	48,54	57,48
782_A	Vrouwenweg 40 Leiden	93711,95	461120,82	1,50	45,82	42,09	37,93	46,84
782_B	Vrouwenweg 40 Leiden	93711,95	461120,82	4,50	41,78	38,02	33,91	42,80
783_A	Vrouwenweg 41 Leiden	93698,87	461120,41	1,50	51,99	48,26	44,12	53,02
783_B	Vrouwenweg 41 Leiden	93698,87	461120,41	4,50	57,40	53,72	49,49	58,42
784_A	Vrouwenweg 41 Leiden	93703,12	461124,52	1,50	44,66	40,96	36,76	45,68
784_B	Vrouwenweg 41 Leiden	93703,12	461124,52	4,50	50,57	46,90	42,66	51,59
785_A	Vrouwenweg 41 Leiden	93709,41	461125,16	1,50	46,51	42,80	38,64	47,54
785_B	Vrouwenweg 41 Leiden	93709,41	461125,16	4,50	42,49	38,73	34,63	43,52
786_A	Vrouwenweg 39 Leiden	93714,48	461116,48	1,50	46,57	42,81	38,72	47,60
786_B	Vrouwenweg 39 Leiden	93714,48	461116,48	4,50	43,14	39,31	35,34	44,18
787_A	Vrouwenweg 39 Leiden	93704,55	461111,88	1,50	52,61	48,93	44,71	53,64
787_B	Vrouwenweg 39 Leiden	93704,55	461111,88	4,50	56,13	52,46	48,22	57,15
788_A	Vrouwenweg 38 Leiden	93717,01	461112,15	1,50	46,88	43,10	39,05	47,92
788_B	Vrouwenweg 38 Leiden	93717,01	461112,15	4,50	43,78	39,91	36,00	44,82
789_A	Vrouwenweg 38 Leiden	93709,88	461106,41	1,50	50,57	46,89	42,67	51,60
789_B	Vrouwenweg 38 Leiden	93709,88	461106,41	4,50	55,34	51,68	47,43	56,37
79_A	25975 (227) - Plantijnstraat 122	93420,25	461948,21	37,50	55,38	51,61	46,93	56,16
790_A	Vrouwenweg 55 Leiden	93710,62	461187,85	1,50	44,46	40,61	36,66	45,50
790_B	Vrouwenweg 55 Leiden	93710,62	461187,85	4,50	48,73	44,96	40,89	49,77
791_A	Vrouwenweg 55 Leiden	93703,86	461191,83	1,50	52,73	49,03	44,83	53,75
791_B	Vrouwenweg 55 Leiden	93703,86	461191,83	4,50	54,55	50,84	46,67	55,58
792_A	Vrouwenweg 55 Leiden	93703,91	461199,67	1,50	52,93	49,25	45,02	53,95
792_B	Vrouwenweg 55 Leiden	93703,91	461199,67	4,50	53,68	49,98	45,79	54,71
793_A	Vrouwenweg 55 Leiden	93709,32	461198,02	1,50	42,47	38,55	34,75	43,53
793_B	Vrouwenweg 55 Leiden	93709,32	461198,02	4,50	43,65	39,71	35,93	44,71
794_A	Vrouwenweg 37 Leiden	93709,06	461102,86	1,50	54,27	50,58	46,37	55,29
794_B	Vrouwenweg 37 Leiden	93709,06	461102,86	4,50	57,13	53,46	49,22	58,15
795_A	Vrouwenweg 37 Leiden	93719,54	461107,81	1,50	47,52	43,71	39,71	48,56
795_B	Vrouwenweg 37 Leiden	93719,54	461107,81	4,50	44,88	40,98	37,13	45,93
796_A	Vrouwenweg 36 Leiden	93722,11	461103,42	1,50	47,18	43,36	39,37	48,22

Alle getoonde dB-waarden zijn A-gewogen

Rapport: Resultatentabel  
Model: 210907 N206 Huidig 2022  
Laeq totaalresultaten voor toetspunten  
Groep: N206  
Groepsreductie: Nee

Naam Toetspunt	Omschrijving	X	Y	Hoogte	Dag	Avond	Nacht	Lden
796_B	Vrouwenweg 36 Leiden	93722,11	461103,42	4,50	44,73	40,83	36,98	45,78
797_A	Vrouwenweg 36 Leiden	93719,63	461098,92	1,50	47,15	43,44	39,26	48,17
797_B	Vrouwenweg 36 Leiden	93719,63	461098,92	4,50	51,44	47,74	43,54	52,46
798_A	Vrouwenweg 36 Leiden	93715,24	461097,76	1,50	53,47	49,76	45,58	54,49
798_B	Vrouwenweg 36 Leiden	93715,24	461097,76	4,50	57,08	53,41	49,17	58,10
799_A	Vrouwenweg 35 Leiden	93715,92	461092,58	1,50	56,23	52,52	48,34	57,25
799_B	Vrouwenweg 35 Leiden	93715,92	461092,58	4,50	57,96	54,29	50,05	58,98
8_A	25975 (109) - Niet geluidgevoelig	93452,88	461912,25	22,50	41,26	37,37	33,40	42,27
8_B	25975 (109) - Niet geluidgevoelig	93452,88	461912,25	25,50	41,95	38,07	34,07	42,95
8_C	25975 (109) - Niet geluidgevoelig	93452,88	461912,25	28,50	42,46	38,58	34,53	43,44
8_D	25975 (109) - Niet geluidgevoelig	93452,88	461912,25	31,50	43,37	39,48	35,46	44,35
8_E	25975 (109) - Niet geluidgevoelig	93452,88	461912,25	34,50	39,91	35,96	32,21	40,98
80_A	25975 (025) - Plantijnstraat 13-23	93417,20	461940,83	4,50	57,80	53,93	49,78	58,74
80_B	25975 (025) - Plantijnstraat 13-23	93417,20	461940,83	7,50	58,39	54,51	50,38	59,33
800_A	Vrouwenweg 35 Leiden	93719,42	461097,69	1,50	49,13	45,44	41,23	50,15
800_B	Vrouwenweg 35 Leiden	93719,42	461097,69	4,50	50,43	46,76	42,52	51,45
801_A	Vrouwenweg 35 Leiden	93726,14	461098,30	1,50	46,15	42,35	38,32	47,18
801_B	Vrouwenweg 35 Leiden	93726,14	461098,30	4,50	42,66	38,77	34,89	43,71
802_A	Vrouwenweg 34 Leiden	93721,55	461088,37	1,50	50,81	47,10	42,92	51,83
802_B	Vrouwenweg 34 Leiden	93721,55	461088,37	4,50	56,41	52,74	48,49	57,43
803_A	Vrouwenweg 34 Leiden	93728,83	461093,65	1,50	45,95	42,16	38,12	46,99
803_B	Vrouwenweg 34 Leiden	93728,83	461093,65	4,50	42,78	38,89	35,01	43,83
804_A	Vrouwenweg 33 Leiden	93720,93	461084,26	1,50	54,45	50,73	46,57	55,48
804_B	Vrouwenweg 33 Leiden	93720,93	461084,26	4,50	57,58	53,91	49,66	58,60
805_A	Vrouwenweg 33 Leiden	93731,45	461089,10	1,50	45,35	41,54	37,53	46,39
805_B	Vrouwenweg 33 Leiden	93731,45	461089,10	4,50	41,85	37,93	34,09	42,89
806_A	Vrouwenweg 32 Leiden	93730,47	461079,96	1,50	43,08	39,33	35,22	44,11
806_B	Vrouwenweg 32 Leiden	93730,47	461079,96	4,50	48,94	45,23	41,05	49,96
807_A	Vrouwenweg 32 Leiden	93725,11	461078,38	1,50	51,81	48,10	43,93	52,84
807_B	Vrouwenweg 32 Leiden	93725,11	461078,38	4,50	56,41	52,73	48,50	57,43
808_A	Vrouwenweg 32 Leiden	93733,85	461084,95	1,50	45,06	41,25	37,24	46,10
808_B	Vrouwenweg 32 Leiden	93733,85	461084,95	4,50	41,76	37,84	34,00	42,80
809_A	Vrouwenweg 31 Leiden	93725,38	461074,42	1,50	51,95	48,24	44,06	52,97
809_B	Vrouwenweg 31 Leiden	93725,38	461074,42	4,50	57,07	53,41	49,15	58,09
81_A	25975 (124) - Plantijnstraat 73-93	93421,61	461934,58	22,50	59,51	55,62	51,53	60,46
81_B	25975 (124) - Plantijnstraat 73-93	93421,61	461934,58	25,50	59,52	55,63	51,53	60,47
81_C	25975 (124) - Plantijnstraat 73-93	93421,61	461934,58	28,50	59,53	55,64	51,54	60,48
810_A	Vrouwenweg 31 Leiden	93729,61	461078,65	1,50	42,09	38,38	34,20	43,11
810_B	Vrouwenweg 31 Leiden	93729,61	461078,65	4,50	48,09	44,41	40,18	49,11
811_A	Vrouwenweg 31 Leiden	93736,11	461078,97	1,50	41,00	37,26	33,13	42,03
811_B	Vrouwenweg 31 Leiden	93736,11	461078,97	4,50	33,46	29,43	25,67	34,47
812_A	Vrouwenweg 30 Leiden	93738,82	461074,27	1,50	41,41	37,66	33,53	42,43
812_B	Vrouwenweg 30 Leiden	93738,82	461074,27	4,50	36,84	32,95	28,97	37,84
813_A	Vrouwenweg 30 Leiden	93731,63	461068,61	1,50	54,74	51,03	46,85	55,76
813_B	Vrouwenweg 30 Leiden	93731,63	461068,61	4,50	57,55	53,86	49,66	58,58
814_A	Vrouwenweg 29 Leiden	93741,30	461069,96	1,50	42,53	38,72	34,70	43,56
814_B	Vrouwenweg 29 Leiden	93741,30	461069,96	4,50	39,09	35,17	31,33	40,13
815_A	Vrouwenweg 29 Leiden	93732,88	461066,42	1,50	53,91	50,22	46,02	54,94
815_B	Vrouwenweg 29 Leiden	93732,88	461066,42	4,50	56,80	53,12	48,90	57,83
816_A	Vrouwenweg 28 Leiden	93743,78	461065,69	1,50	43,08	39,23	35,29	44,12
816_B	Vrouwenweg 28 Leiden	93743,78	461065,69	4,50	40,74	36,80	33,01	41,79
817_A	Vrouwenweg 28 Leiden	93733,67	461059,85	1,50	54,29	50,58	46,41	55,32
817_B	Vrouwenweg 28 Leiden	93733,67	461059,85	4,50	57,90	54,22	49,99	58,92
818_A	Vrouwenweg 27 Leiden	93737,91	461057,87	1,50	52,55	48,87	44,64	53,57
818_B	Vrouwenweg 27 Leiden	93737,91	461057,87	4,50	55,63	51,96	47,72	56,65
819_A	Vrouwenweg 27 Leiden	93746,32	461061,30	1,50	44,61	40,73	36,85	45,66
819_B	Vrouwenweg 27 Leiden	93746,32	461061,30	4,50	43,17	39,21	35,44	44,22
82_A	25975 (228) - Niet geluidgevoelig	93423,57	461957,84	37,50	54,49	50,69	46,06	55,28
820_A	Vrouwenweg 26 Leiden	93745,07	461051,70	1,50	47,48	43,78	39,59	48,51
820_B	Vrouwenweg 26 Leiden	93745,07	461051,70	4,50	51,72	48,04	43,82	52,75
821_A	Vrouwenweg 26 Leiden	93738,71	461051,01	1,50	53,51	49,82	45,62	54,54
821_B	Vrouwenweg 26 Leiden	93738,71	461051,01	4,50	57,67	53,99	49,76	58,69

Alle getoonde dB-waarden zijn A-gewogen



Rapport: Resultatentabel  
Model: 210907 N206 Huidig 2022  
LAEq totaalresultaten voor toetspunten  
Groep: N206  
Groepsreductie: Nee

Naam Toetspunt	Omschrijving	X	Y	Hoogte	Dag	Avond	Nacht	Lden
822_A	Vrouwenweg 26 Leiden	93748,85	461056,91	1,50	44,30	40,40	36,55	45,35
822_B	Vrouwenweg 26 Leiden	93748,85	461056,91	4,50	43,24	39,29	35,51	44,29
823_A	Vrouwenweg 25 Leiden	93738,65	461041,71	1,50	55,05	51,31	47,19	56,08
823_B	Vrouwenweg 25 Leiden	93738,65	461041,71	4,50	58,30	54,62	50,38	59,32
824_A	Vrouwenweg 25 Leiden	93747,89	461051,72	1,50	43,75	40,00	35,90	44,79
824_B	Vrouwenweg 25 Leiden	93747,89	461051,72	4,50	50,75	47,06	42,85	51,77
825_A	Vrouwenweg 25 Leiden	93753,05	461051,63	1,50	42,92	39,06	35,13	43,96
825_B	Vrouwenweg 25 Leiden	93753,05	461051,63	4,50	41,33	37,40	33,57	42,37
826_A	Vrouwenweg 24 Leiden	93745,98	461040,31	1,50	51,05	47,33	43,17	52,08
826_B	Vrouwenweg 24 Leiden	93745,98	461040,31	4,50	57,08	53,41	49,17	58,10
827_A	Vrouwenweg 24 Leiden	93755,62	461047,25	1,50	43,41	39,57	35,62	44,46
827_B	Vrouwenweg 24 Leiden	93755,62	461047,25	4,50	41,22	37,30	33,47	42,27
828_A	Vrouwenweg 23 Leiden	93747,29	461038,08	1,50	50,49	46,76	42,62	51,52
828_B	Vrouwenweg 23 Leiden	93747,29	461038,08	4,50	57,17	53,49	49,26	58,19
829_A	Vrouwenweg 23 Leiden	93758,11	461042,98	1,50	42,96	39,11	35,17	44,00
829_B	Vrouwenweg 23 Leiden	93758,11	461042,98	4,50	41,78	37,89	34,01	42,83
83_A	13447_Jacob van Campenlaan Leiden	92871,25	461732,30	1,50	61,14	57,35	52,71	61,93
83_B	13447_Jacob van Campenlaan Leiden	92871,25	461732,30	4,50	62,70	58,88	54,28	63,49
83_C	13447_Jacob van Campenlaan Leiden	92871,25	461732,30	7,50	63,09	59,26	54,68	63,88
83_D	13447_Jacob van Campenlaan Leiden	92871,25	461732,30	10,50	63,20	59,38	54,79	63,99
83_E	13447_Jacob van Campenlaan Leiden	92871,25	461732,30	13,50	63,22	59,40	54,81	64,01
83_F	13447_Jacob van Campenlaan Leiden	92871,25	461732,30	16,50	63,17	59,35	54,76	63,96
830_A	Vrouwenweg 22 Leiden	93760,67	461038,59	1,50	42,67	38,80	34,88	43,71
830_B	Vrouwenweg 22 Leiden	93760,67	461038,59	4,50	42,02	38,13	34,24	43,06
831_A	Vrouwenweg 22 Leiden	93758,33	461034,03	1,50	43,77	40,02	35,91	44,80
831_B	Vrouwenweg 22 Leiden	93758,33	461034,03	4,50	50,22	46,53	42,33	51,25
832_A	Vrouwenweg 22 Leiden	93753,85	461033,13	1,50	53,00	49,29	45,11	54,02
832_B	Vrouwenweg 22 Leiden	93753,85	461033,13	4,50	56,32	52,64	48,42	57,35
833_A	Vrouwenweg 21 Leiden	93754,78	461029,19	1,50	52,29	48,58	44,40	53,31
833_B	Vrouwenweg 21 Leiden	93754,78	461029,19	4,50	56,74	53,06	48,84	57,77
834_A	Vrouwenweg 21 Leiden	93757,86	461032,59	1,50	48,19	44,48	40,31	49,22
834_B	Vrouwenweg 21 Leiden	93757,86	461032,59	4,50	51,17	47,48	43,27	52,19
835_A	Vrouwenweg 21 Leiden	93762,97	461032,47	1,50	38,19	34,44	30,35	39,23
835_B	Vrouwenweg 21 Leiden	93762,97	461032,47	4,50	36,61	32,83	28,77	37,64
836_A	Vrouwenweg 20 Leiden	93755,44	461022,51	1,50	56,81	53,10	48,94	57,84
836_B	Vrouwenweg 20 Leiden	93755,44	461022,51	4,50	57,84	54,15	49,93	58,86
837_A	Vrouwenweg 20 Leiden	93765,51	461028,10	1,50	39,85	36,09	31,99	40,88
837_B	Vrouwenweg 20 Leiden	93765,51	461028,10	4,50	39,72	35,94	31,87	40,75
838_A	Vrouwenweg 19 Leiden	93759,71	461020,35	1,50	54,04	50,33	46,16	55,07
838_B	Vrouwenweg 19 Leiden	93759,71	461020,35	4,50	56,93	53,24	49,03	57,95
839_A	Vrouwenweg 19 Leiden	93768,03	461023,78	1,50	39,76	35,93	31,95	40,80
839_B	Vrouwenweg 19 Leiden	93768,03	461023,78	4,50	39,88	36,04	32,07	40,92
840_A	Vrouwenweg 18 Leiden	93770,55	461019,46	1,50	42,22	38,35	34,45	43,27
840_B	Vrouwenweg 18 Leiden	93770,55	461019,46	4,50	42,10	38,23	34,34	43,15
841_A	Vrouwenweg 18 Leiden	93760,56	461013,71	1,50	56,45	52,75	48,57	57,48
841_B	Vrouwenweg 18 Leiden	93760,56	461013,71	4,50	57,96	54,28	50,05	58,98
842_A	Vrouwenweg 15 Leiden	93763,33	460995,87	1,50	56,43	52,72	48,55	57,46
842_B	Vrouwenweg 15 Leiden	93763,33	460995,87	4,50	57,96	54,28	50,06	58,99
843_A	Vrouwenweg 15 Leiden	93771,98	461003,92	1,50	47,28	43,60	39,37	48,30
843_B	Vrouwenweg 15 Leiden	93771,98	461003,92	4,50	49,32	45,63	41,41	50,34
844_A	Vrouwenweg 15 Leiden	93779,81	461005,46	1,50	43,52	39,63	35,76	44,57
844_B	Vrouwenweg 15 Leiden	93779,81	461005,46	4,50	42,83	38,91	35,09	43,88
845_A	Vrouwenweg 17 Leiden	93764,78	461011,61	1,50	53,41	49,72	45,51	54,43
845_B	Vrouwenweg 17 Leiden	93764,78	461011,61	4,50	56,55	52,87	48,65	57,58
846_A	Vrouwenweg 17 Leiden	93773,07	461015,13	1,50	43,76	39,87	35,99	44,81
846_B	Vrouwenweg 17 Leiden	93773,07	461015,13	4,50	43,24	39,32	35,49	44,29
847_A	Vrouwenweg 16 Leiden	93771,97	461005,56	1,50	49,59	45,87	41,72	50,62
847_B	Vrouwenweg 16 Leiden	93771,97	461005,56	4,50	52,06	48,34	44,18	53,09
848_A	Vrouwenweg 16 Leiden	93765,64	461004,97	1,50	55,07	51,36	47,18	56,09
848_B	Vrouwenweg 16 Leiden	93765,64	461004,97	4,50	58,28	54,60	50,37	59,30
849_A	Vrouwenweg 16 Leiden	93775,62	461010,76	1,50	43,86	39,91	36,14	44,92
849_B	Vrouwenweg 16 Leiden	93775,62	461010,76	4,50	43,84	39,88	36,11	44,89

Alle getoonde dB-waarden zijn A-gewogen

Rapport: Resultatentabel  
Model: 210907 N206 Huidig 2022  
LAEq totaalresultaten voor toetspunten  
Groep: N206  
Groepsreductie: Nee

Naam Toetspunt	Omschrijving	X	Y	Hoogte	Dag	Avond	Nacht	Lden
850_A	Vrouwenweg 14 Leiden	93775,19	460995,62	1,50	53,72	50,02	45,83	54,75
850_B	Vrouwenweg 14 Leiden	93775,19	460995,62	4,50	55,03	51,32	47,14	56,05
851_A	Vrouwenweg 14 Leiden	93782,00	461001,63	1,50	43,50	39,60	35,74	44,55
851_B	Vrouwenweg 14 Leiden	93782,00	461001,63	4,50	43,43	39,52	35,67	44,48
852_A	Vrouwenweg 13 Leiden	93774,03	460991,98	1,50	53,98	50,27	46,10	55,01
852_B	Vrouwenweg 13 Leiden	93774,03	460991,98	4,50	56,99	53,29	49,10	58,02
853_A	Vrouwenweg 13 Leiden	93784,79	460996,75	1,50	43,40	39,49	35,64	44,45
853_B	Vrouwenweg 13 Leiden	93784,79	460996,75	4,50	43,49	39,59	35,73	44,54
854_A	Vrouwenweg 12 Leiden	93783,87	460987,12	1,50	50,37	46,67	42,48	51,40
854_B	Vrouwenweg 12 Leiden	93783,87	460987,12	4,50	51,36	47,65	43,48	52,39
855_A	Vrouwenweg 12 Leiden	93778,29	460985,70	1,50	55,01	51,30	47,12	56,03
855_B	Vrouwenweg 12 Leiden	93778,29	460985,70	4,50	57,35	53,67	49,45	58,38
856_A	Vrouwenweg 12 Leiden	93787,35	460992,27	1,50	44,70	40,84	36,91	45,74
856_B	Vrouwenweg 12 Leiden	93787,35	460992,27	4,50	44,39	40,52	36,61	45,43
857_A	Vrouwenweg 11 Leiden	93778,02	460979,09	1,50	56,31	52,60	48,43	57,34
857_B	Vrouwenweg 11 Leiden	93778,02	460979,09	4,50	57,88	54,19	49,98	58,90
858_A	Vrouwenweg 11 Leiden	93783,18	460985,15	1,50	49,11	45,44	41,20	50,13
858_B	Vrouwenweg 11 Leiden	93783,18	460985,15	4,50	50,17	46,48	42,27	51,19
859_A	Vrouwenweg 11 Leiden	93789,95	460985,96	1,50	40,08	36,34	32,22	41,11
859_B	Vrouwenweg 11 Leiden	93789,95	460985,96	4,50	40,41	36,65	32,57	41,45
860_A	Vrouwenweg 10 Leiden	93785,32	460976,02	1,50	54,85	51,15	46,97	55,88
860_B	Vrouwenweg 10 Leiden	93785,32	460976,02	4,50	56,07	52,37	48,18	57,10
861_A	Vrouwenweg 10 Leiden	93792,50	460981,57	1,50	36,95	33,15	29,13	37,99
861_B	Vrouwenweg 10 Leiden	93792,50	460981,57	4,50	38,66	34,85	30,84	39,70
862_A	Vrouwenweg 9 Leiden	93795,00	460977,25	1,50	39,85	35,94	32,11	40,91
862_B	Vrouwenweg 9 Leiden	93795,00	460977,25	4,50	40,80	36,92	33,04	41,85
863_A	Vrouwenweg 9 Leiden	93786,62	460973,73	1,50	55,09	51,38	47,20	56,11
863_B	Vrouwenweg 9 Leiden	93786,62	460973,73	4,50	57,10	53,42	49,21	58,13
864_A	Vrouwenweg 8 Leiden	93797,48	460972,97	1,50	42,90	39,05	35,12	43,95
864_B	Vrouwenweg 8 Leiden	93797,48	460972,97	4,50	43,34	39,50	35,57	44,39
865_A	Vrouwenweg 8 Leiden	93790,43	460967,53	1,50	51,88	48,18	43,99	52,91
865_B	Vrouwenweg 8 Leiden	93790,43	460967,53	4,50	55,38	51,70	47,48	56,41
866_A	Vrouwenweg 7 Leiden	93789,91	460962,88	1,50	53,43	49,72	45,55	54,46
866_B	Vrouwenweg 7 Leiden	93789,91	460962,88	4,50	57,66	53,97	49,76	58,68
867_A	Vrouwenweg 7 Leiden	93799,96	460968,70	1,50	43,02	39,18	35,23	44,07
867_B	Vrouwenweg 7 Leiden	93799,96	460968,70	4,50	43,45	39,60	35,67	44,50
868_A	Vrouwenweg 6 Leiden	93802,52	460964,29	1,50	43,38	39,54	35,58	44,42
868_B	Vrouwenweg 6 Leiden	93802,52	460964,29	4,50	43,72	39,88	35,93	44,77
869_A	Vrouwenweg 6 Leiden	93800,09	460959,73	1,50	43,68	39,96	35,79	44,70
869_B	Vrouwenweg 6 Leiden	93800,09	460959,73	4,50	47,94	44,23	40,06	48,97
870_A	Vrouwenweg 6 Leiden	93795,56	460958,81	1,50	50,48	46,76	42,61	51,51
870_B	Vrouwenweg 6 Leiden	93795,56	460958,81	4,50	54,96	51,26	47,08	55,99
871_A	Vrouwenweg 5 Leiden	93798,51	460955,85	1,50	50,29	46,59	42,41	51,32
871_B	Vrouwenweg 5 Leiden	93798,51	460955,85	4,50	55,36	51,68	47,45	56,38
872_A	Vrouwenweg 5 Leiden	93801,58	460959,43	1,50	42,94	39,20	35,09	43,98
872_B	Vrouwenweg 5 Leiden	93801,58	460959,43	4,50	48,15	44,43	40,27	49,18
873_A	Vrouwenweg 5 Leiden	93806,75	460959,22	1,50	42,65	38,80	34,86	43,69
873_B	Vrouwenweg 5 Leiden	93806,75	460959,22	4,50	42,70	38,85	34,91	43,74
874_A	Vrouwenweg 4 Leiden	93809,23	460954,83	1,50	42,22	38,36	34,44	43,27
874_B	Vrouwenweg 4 Leiden	93809,23	460954,83	4,50	42,14	38,27	34,36	43,18
875_A	Vrouwenweg 4 Leiden	93802,04	460949,47	1,50	52,63	48,92	44,75	53,66
875_B	Vrouwenweg 4 Leiden	93802,04	460949,47	4,50	55,18	51,47	47,30	56,21
876_A	Vrouwenweg 3 Leiden	93811,76	460950,34	1,50	41,37	37,49	33,60	42,42
876_B	Vrouwenweg 3 Leiden	93811,76	460950,34	4,50	41,67	37,80	33,90	42,72
876_C	Vrouwenweg 3 Leiden	93811,76	460950,34	7,50	43,41	39,61	35,59	44,45
877_A	Vrouwenweg 3 Leiden	93803,34	460947,14	1,50	50,16	46,45	42,29	51,19
877_B	Vrouwenweg 3 Leiden	93803,34	460947,14	4,50	54,60	50,92	46,70	55,63
877_C	Vrouwenweg 3 Leiden	93803,34	460947,14	7,50	58,08	54,39	50,18	59,10
878_A	Vrouwenweg 2 Leiden	93814,31	460945,82	1,50	40,92	37,03	33,16	41,97
878_B	Vrouwenweg 2 Leiden	93814,31	460945,82	4,50	41,55	37,67	33,77	42,59
878_C	Vrouwenweg 2 Leiden	93814,31	460945,82	7,50	43,14	39,33	35,32	44,18
879_A	Vrouwenweg 2 Leiden	93811,83	460941,37	1,50	53,05	49,35	45,16	54,08

Alle getoonde dB-waarden zijn A-gewogen

Rapport: Resultatentabel  
Model: 210907 N206 Huidig 2022  
LAeq totaalresultaten voor toetspunten  
Groep: N206  
Groepsreductie: Nee

Naam Toetspunt	Omschrijving	X	Y	Hoogte	Dag	Avond	Nacht	Lden
879_B	Vrouwenweg 2 Leiden	93811,83	460941,37	4,50	53,82	50,11	45,95	54,85
879_C	Vrouwenweg 2 Leiden	93811,83	460941,37	7,50	54,62	50,90	46,75	55,65
880_A	Vrouwenweg 2 Leiden	93807,29	460940,52	1,50	54,42	50,72	46,53	55,45
880_B	Vrouwenweg 2 Leiden	93807,29	460940,52	4,50	55,92	52,20	48,04	56,95
880_C	Vrouwenweg 2 Leiden	93807,29	460940,52	7,50	57,37	53,65	49,49	58,40
881_A	Elly Kerckhoffskaade 16 Leiden	93192,78	461774,78	1,50	41,35	37,53	33,34	42,30
881_B	Elly Kerckhoffskaade 16 Leiden	93192,78	461774,78	4,50	45,06	41,34	36,87	45,96
881_C	Elly Kerckhoffskaade 16 Leiden	93192,78	461774,78	7,50	47,51	43,82	39,25	48,38
881_D	Elly Kerckhoffskaade 16 Leiden	93192,78	461774,78	10,50	50,12	46,42	41,96	51,03
882_A	Elly Kerckhoffskaade 18 Leiden	93196,50	461775,70	1,50	42,14	38,33	34,14	43,10
882_B	Elly Kerckhoffskaade 18 Leiden	93196,50	461775,70	4,50	45,51	41,78	37,34	46,41
882_C	Elly Kerckhoffskaade 18 Leiden	93196,50	461775,70	7,50	47,78	44,09	39,53	48,66
882_D	Elly Kerckhoffskaade 18 Leiden	93196,50	461775,70	10,50	49,90	46,21	41,73	50,81
883_A	Vlietweg 24 Leiden	93241,25	461602,89	1,50	49,15	45,39	41,27	50,17
883_B	Vlietweg 24 Leiden	93241,25	461602,89	4,50	49,62	45,88	41,70	50,63
883_C	Vlietweg 24 Leiden	93241,25	461602,89	7,50	49,18	45,42	41,23	50,17
884_A	Vlietweg 24 Leiden	93240,69	461611,24	1,50	50,91	47,03	42,92	51,86
884_B	Vlietweg 24 Leiden	93240,69	461611,24	4,50	50,68	46,80	42,69	51,63
884_C	Vlietweg 24 Leiden	93240,69	461611,24	7,50	51,23	47,36	43,23	52,18
885_A	Vlietweg 24 Leiden	93248,03	461608,35	1,50	49,80	46,03	41,75	50,75
885_B	Vlietweg 24 Leiden	93248,03	461608,35	4,50	50,60	46,85	42,59	51,57
885_C	Vlietweg 24 Leiden	93248,03	461608,35	7,50	51,33	47,57	43,33	52,30
886_A	Vlietweg 24 Leiden	93247,70	461601,25	1,50	50,02	46,32	42,13	51,05
886_B	Vlietweg 24 Leiden	93247,70	461601,25	4,50	51,30	47,60	43,41	52,33
886_C	Vlietweg 24 Leiden	93247,70	461601,25	7,50	51,15	47,42	43,27	52,18
887_A	Vlietweg 64A Leiden	93106,02	460981,20	1,50	29,71	25,74	21,83	30,69
888_A	Vlietweg 64A Leiden	93108,07	460986,00	1,50	45,35	41,61	37,47	46,37
889_A	Vlietweg 64A Leiden	93113,21	460985,15	1,50	48,41	44,71	40,52	49,44
890_A	Vlietweg 64B Leiden	93116,22	460979,67	1,50	48,39	44,70	40,49	49,41
891_A	Vlietweg 64B Leiden	93114,17	460974,87	1,50	44,82	41,15	36,90	45,84
892_A	Vlietweg 64B Leiden	93109,03	460975,72	1,50	29,53	25,71	21,25	30,37
893_A	Vrouwenweg 54 Leiden	93992,10	461245,00	1,50	21,20	17,32	13,44	22,25
893_B	Vrouwenweg 54 Leiden	93992,10	461245,00	4,50	23,65	19,71	15,94	24,71
894_A	Vrouwenweg 54 Leiden	93986,60	461239,86	1,50	40,72	36,91	32,92	41,77
894_B	Vrouwenweg 54 Leiden	93986,60	461239,86	4,50	41,41	37,59	33,61	42,45
895_A	Vrouwenweg 54 Leiden	93982,49	461241,97	1,50	46,05	42,31	38,17	47,07
895_B	Vrouwenweg 54 Leiden	93982,49	461241,97	4,50	47,08	43,30	39,23	48,11
896_A	Vrouwenweg 54 Leiden	93986,24	461250,17	1,50	44,47	40,74	36,58	45,49
896_B	Vrouwenweg 54 Leiden	93986,24	461250,17	4,50	45,49	41,72	37,63	46,52
897_A	Vlietweg 64 Leiden	92949,56	461388,18	1,50	41,65	37,87	33,67	42,62
897_B	Vlietweg 64 Leiden	92949,56	461388,18	4,50	42,57	38,74	34,59	43,54
898_A	Vlietweg 64 Leiden	92956,89	461385,11	1,50	46,71	43,01	38,80	47,73
898_B	Vlietweg 64 Leiden	92956,89	461385,11	4,50	47,87	44,13	39,99	48,89
899_A	Vlietweg 64 Leiden	92956,30	461377,21	1,50	47,50	43,80	39,59	48,52
899_B	Vlietweg 64 Leiden	92956,30	461377,21	4,50	47,18	43,46	39,31	48,21
9_A	25975 (012) - Plantijnstraat 20-70	93471,98	461910,78	4,50	42,39	38,43	34,66	43,44
9_B	25975 (012) - Plantijnstraat 20-70	93471,98	461910,78	7,50	42,99	39,02	35,28	44,05
9_C	25975 (012) - Plantijnstraat 20-70	93471,98	461910,78	10,50	43,61	39,63	35,90	44,67
9_D	25975 (012) - Plantijnstraat 20-70	93471,98	461910,78	13,50	44,37	40,40	36,66	45,43
9_E	25975 (012) - Plantijnstraat 20-70	93471,98	461910,78	16,50	38,07	34,09	30,23	39,07
9_F	25975 (012) - Plantijnstraat 20-70	93471,98	461910,78	19,50	40,41	36,59	32,34	41,34
900_A	Vlietweg 64 Leiden	92948,98	461380,28	1,50	42,40	38,65	34,48	43,40
900_B	Vlietweg 64 Leiden	92948,98	461380,28	4,50	39,14	35,33	31,18	40,12
901_A	Druivenstraat 16 Leiden	93403,11	462204,91	1,50	33,76	29,58	25,70	34,63
901_B	Druivenstraat 16 Leiden	93403,11	462204,91	4,50	35,60	31,47	27,48	36,45
901_C	Druivenstraat 16 Leiden	93403,11	462204,91	7,50	40,89	36,93	32,69	41,74
902_A	Druivenstraat 16 Leiden	93394,77	462203,74	1,50	37,02	32,89	29,02	37,93
902_B	Druivenstraat 16 Leiden	93394,77	462203,74	4,50	40,35	36,33	32,36	41,28
902_C	Druivenstraat 16 Leiden	93394,77	462203,74	7,50	44,82	40,93	36,76	45,74
903_A	Kanaalweg 175 Leiden	93648,29	461987,46	1,50	47,84	44,01	40,06	48,89
903_B	Kanaalweg 175 Leiden	93648,29	461987,46	4,50	48,56	44,71	40,80	49,62
903_C	Kanaalweg 175 Leiden	93648,29	461987,46	7,50	49,00	45,17	41,22	50,05

Alle getoonde dB-waarden zijn A-gewogen

Rapport: Resultatentabel  
Model: 210907 N206 Huidig 2022  
LAEq totaalresultaten voor toetspunten  
Groep: N206  
Groepsreductie: Nee

Naam Toetspunt	Omschrijving	X	Y	Hoogte	Dag	Avond	Nacht	Lden
904_A	Kanaalweg 175 Leiden	93643,72	461994,19	1,50	31,38	27,35	23,33	32,28
904_B	Kanaalweg 175 Leiden	93643,72	461994,19	4,50	31,79	27,69	23,77	32,69
904_C	Kanaalweg 175 Leiden	93643,72	461994,19	7,50	35,41	31,38	27,44	36,35
905_A	Vlietweg 30 Leiden	93263,00	461497,83	1,50	54,43	50,71	46,55	55,46
905_B	Vlietweg 30 Leiden	93263,00	461497,83	4,50	54,82	51,09	46,95	55,85
906_A	Vlietweg 30 Leiden	93260,08	461492,59	1,50	51,47	47,80	43,55	52,49
906_B	Vlietweg 30 Leiden	93260,08	461492,59	4,50	52,62	48,94	44,70	53,64
907_A	Delftse Jaagpad 2 Leiden	93206,43	461774,40	1,50	41,64	37,81	33,61	42,58
907_B	Delftse Jaagpad 2 Leiden	93206,43	461774,40	4,50	44,59	40,84	36,47	45,51
907_C	Delftse Jaagpad 2 Leiden	93206,43	461774,40	7,50	46,91	43,18	38,67	47,78
908_A	Delftse Jaagpad 2 Leiden	93223,47	461781,27	1,50	55,73	51,89	47,61	56,63
908_B	Delftse Jaagpad 2 Leiden	93223,47	461781,27	4,50	57,02	53,19	48,89	57,92
908_C	Delftse Jaagpad 2 Leiden	93223,47	461781,27	7,50	58,22	54,38	50,12	59,13
909_A	Delftse Jaagpad 3 Leiden	93208,46	461766,27	1,50	43,35	39,53	35,13	44,22
909_B	Delftse Jaagpad 3 Leiden	93208,46	461766,27	4,50	45,23	41,44	37,03	46,11
909_C	Delftse Jaagpad 3 Leiden	93208,46	461766,27	7,50	47,73	43,99	39,47	48,59
910_A	Delftse Jaagpad 3 Leiden	93225,41	461773,47	1,50	55,70	51,87	47,60	56,61
910_B	Delftse Jaagpad 3 Leiden	93225,41	461773,47	4,50	56,70	52,87	48,60	57,61
910_C	Delftse Jaagpad 3 Leiden	93225,41	461773,47	7,50	57,81	53,97	49,72	58,73
911_A	Delftse Jaagpad 4 Leiden	93210,28	461758,96	1,50	43,83	39,99	35,68	44,72
911_B	Delftse Jaagpad 4 Leiden	93210,28	461758,96	4,50	45,42	41,60	37,29	46,32
911_C	Delftse Jaagpad 4 Leiden	93210,28	461758,96	7,50	47,61	43,83	39,38	48,48
912_A	Delftse Jaagpad 4 Leiden	93227,39	461765,50	1,50	55,80	51,96	47,72	56,72
912_B	Delftse Jaagpad 4 Leiden	93227,39	461765,50	4,50	56,64	52,81	48,57	57,57
912_C	Delftse Jaagpad 4 Leiden	93227,39	461765,50	7,50	57,66	53,83	49,60	58,59
913_A	Delftse Jaagpad 5 Leiden	93212,23	461751,10	1,50	45,66	41,85	37,49	46,55
913_B	Delftse Jaagpad 5 Leiden	93212,23	461751,10	4,50	46,83	43,04	38,70	47,74
913_C	Delftse Jaagpad 5 Leiden	93212,23	461751,10	7,50	48,00	44,19	39,84	48,89
914_A	Delftse Jaagpad 5 Leiden	93229,34	461757,65	1,50	55,84	52,00	47,79	56,77
914_B	Delftse Jaagpad 5 Leiden	93229,34	461757,65	4,50	56,46	52,62	48,42	57,40
914_C	Delftse Jaagpad 5 Leiden	93229,34	461757,65	7,50	57,40	53,57	49,36	58,34
915_A	Delftse Jaagpad 6 Leiden	93214,19	461743,24	1,50	45,08	41,25	36,96	45,99
915_B	Delftse Jaagpad 6 Leiden	93214,19	461743,24	4,50	46,09	42,26	37,98	47,00
915_C	Delftse Jaagpad 6 Leiden	93214,19	461743,24	7,50	47,46	43,64	39,32	48,36
916_A	Delftse Jaagpad 6 Leiden	93231,29	461749,78	1,50	55,94	52,11	47,92	56,89
916_B	Delftse Jaagpad 6 Leiden	93231,29	461749,78	4,50	56,24	52,40	48,22	57,19
916_C	Delftse Jaagpad 6 Leiden	93231,29	461749,78	7,50	57,10	53,26	49,09	58,05
917_A	Delftse Jaagpad 7 Leiden	93216,15	461735,38	1,50	45,26	41,43	37,25	46,21
917_B	Delftse Jaagpad 7 Leiden	93216,15	461735,38	4,50	45,73	41,89	37,70	46,67
917_C	Delftse Jaagpad 7 Leiden	93216,15	461735,38	7,50	47,10	43,26	39,04	48,03
918_A	Delftse Jaagpad 7 Leiden	93233,25	461741,92	1,50	56,21	52,38	48,18	57,15
918_B	Delftse Jaagpad 7 Leiden	93233,25	461741,92	4,50	56,37	52,54	48,37	57,33
918_C	Delftse Jaagpad 7 Leiden	93233,25	461741,92	7,50	57,13	53,29	49,12	58,08
919_A	Delftse Jaagpad 8 Leiden	93231,07	461725,21	1,50	53,50	49,65	45,71	54,54
919_B	Delftse Jaagpad 8 Leiden	93231,07	461725,21	4,50	53,54	49,69	45,76	54,59
919_C	Delftse Jaagpad 8 Leiden	93231,07	461725,21	7,50	54,03	50,18	46,26	55,08
920_A	Delftse Jaagpad 8 Leiden	93218,15	461727,36	1,50	43,38	39,50	35,35	44,32
920_B	Delftse Jaagpad 8 Leiden	93218,15	461727,36	4,50	44,26	40,37	36,21	45,19
920_C	Delftse Jaagpad 8 Leiden	93218,15	461727,36	7,50	46,21	42,35	38,14	47,13
921_A	Delftse Jaagpad 8 Leiden	93235,19	461734,07	1,50	55,80	51,97	47,82	56,77
921_B	Delftse Jaagpad 8 Leiden	93235,19	461734,07	4,50	56,08	52,24	48,12	57,05
921_C	Delftse Jaagpad 8 Leiden	93235,19	461734,07	7,50	56,86	53,02	48,89	57,83
922_A	Delftse Jaagpad 8 Leiden	93233,85	461726,82	1,50	54,08	50,21	46,30	55,12
922_B	Delftse Jaagpad 8 Leiden	93233,85	461726,82	4,50	54,11	50,24	46,35	55,16
922_C	Delftse Jaagpad 8 Leiden	93233,85	461726,82	7,50	54,63	50,75	46,86	55,68
923_B	Delftse Jaagpad 10, 12, 14, 16, 18	93214,76	461699,39	4,50	49,48	45,72	41,60	50,50
923_C	Delftse Jaagpad 10, 12, 14, 16, 18	93214,76	461699,39	7,50	50,42	46,66	42,52	51,43
923_D	Delftse Jaagpad 10, 12, 14, 16, 18	93214,76	461699,39	10,50	52,00	48,28	44,01	52,98
923_E	Delftse Jaagpad 10, 12, 14, 16, 18	93214,76	461699,39	13,50	52,01	48,32	43,92	52,95
923_F	Delftse Jaagpad 10, 12, 14, 16, 18	93214,76	461699,39	16,50	52,28	48,61	44,14	53,21
924_B	Delftse Jaagpad 10, 12, 14, 16, 18	93213,91	461714,76	4,50	42,88	38,84	34,92	43,82
924_C	Delftse Jaagpad 10, 12, 14, 16, 18	93213,91	461714,76	7,50	45,52	41,53	37,50	46,44

Alle getoonde dB-waarden zijn A-gewogen

Rapport: Resultatentabel  
Model: 210907 N206 Huidig 2022  
LAEq totaalresultaten voor toetspunten  
Groep: N206  
Groepsreductie: Nee

Naam Toetspunt	Omschrijving	X	Y	Hoogte	Dag	Avond	Nacht	Lden
924_D	Delfste Jaagpad 10, 12, 14, 16, 18	93213,91	461714,76	10,50	51,47	47,66	43,31	52,36
924_E	Delfste Jaagpad 10, 12, 14, 16, 18	93213,91	461714,76	13,50	54,53	50,77	46,28	55,40
924_F	Delfste Jaagpad 10, 12, 14, 16, 18	93213,91	461714,76	16,50	55,59	51,84	47,28	56,43
925_B	Delfste Jaagpad 11, 13, 15, 17, 19	93230,75	461714,80	4,50	54,43	50,58	46,59	55,45
925_C	Delfste Jaagpad 11, 13, 15, 17, 19	93230,75	461714,80	7,50	55,10	51,24	47,25	56,12
925_D	Delfste Jaagpad 11, 13, 15, 17, 19	93230,75	461714,80	10,50	55,83	51,97	47,91	56,82
925_E	Delfste Jaagpad 11, 13, 15, 17, 19	93230,75	461714,80	13,50	57,01	53,16	49,05	57,98
925_F	Delfste Jaagpad 11, 13, 15, 17, 19	93230,75	461714,80	16,50	57,62	53,78	49,64	58,58
926_B	Delfste Jaagpad 11, 13, 15, 17, 19	93230,69	461700,27	4,50	52,02	48,18	44,24	53,07
926_C	Delfste Jaagpad 11, 13, 15, 17, 19	93230,69	461700,27	7,50	53,16	49,34	45,36	54,20
926_D	Delfste Jaagpad 11, 13, 15, 17, 19	93230,69	461700,27	10,50	54,11	50,30	46,30	55,15
926_E	Delfste Jaagpad 11, 13, 15, 17, 19	93230,69	461700,27	13,50	54,56	50,74	46,76	55,60
926_F	Delfste Jaagpad 11, 13, 15, 17, 19	93230,69	461700,27	16,50	55,18	51,37	47,39	56,23
927_A	Delfste Jaagpad 20, 22, 24, 26, 28, 30	93214,76	461699,39	19,50	52,88	49,22	44,68	53,78
927_B	Delfste Jaagpad 20, 22, 24, 26, 28, 30	93214,76	461699,39	22,50	53,22	49,56	45,02	54,12
927_C	Delfste Jaagpad 20, 22, 24, 26, 28, 30	93214,76	461699,39	25,50	53,48	49,81	45,28	54,38
927_D	Delfste Jaagpad 20, 22, 24, 26, 28, 30	93214,76	461699,39	28,50	53,69	50,03	45,50	54,60
927_E	Delfste Jaagpad 20, 22, 24, 26, 28, 30	93214,76	461699,39	31,50	53,82	50,15	45,63	54,73
927_F	Delfste Jaagpad 20, 22, 24, 26, 28, 30	93214,76	461699,39	34,50	53,89	50,22	45,70	54,80
928_A	Delfste Jaagpad 20, 22, 24, 26, 28, 30	93213,91	461714,76	19,50	56,29	52,54	47,93	57,11
928_B	Delfste Jaagpad 20, 22, 24, 26, 28, 30	93213,91	461714,76	22,50	57,05	53,31	48,68	57,87
928_C	Delfste Jaagpad 20, 22, 24, 26, 28, 30	93213,91	461714,76	25,50	57,42	53,68	49,04	58,24
928_D	Delfste Jaagpad 20, 22, 24, 26, 28, 30	93213,91	461714,76	28,50	57,62	53,87	49,23	58,43
928_E	Delfste Jaagpad 20, 22, 24, 26, 28, 30	93213,91	461714,76	31,50	57,61	53,86	49,22	58,42
928_F	Delfste Jaagpad 20, 22, 24, 26, 28, 30	93213,91	461714,76	34,50	57,54	53,78	49,16	58,35
929_A	Delfste Jaagpad 21, 23, 25, 27, 29, 31	93230,75	461714,80	19,50	58,05	54,21	50,04	59,00
929_B	Delfste Jaagpad 21, 23, 25, 27, 29, 31	93230,75	461714,80	22,50	58,51	54,68	50,47	59,45
929_C	Delfste Jaagpad 21, 23, 25, 27, 29, 31	93230,75	461714,80	25,50	58,68	54,86	50,64	59,62
929_D	Delfste Jaagpad 21, 23, 25, 27, 29, 31	93230,75	461714,80	28,50	58,77	54,94	50,73	59,71
929_E	Delfste Jaagpad 21, 23, 25, 27, 29, 31	93230,75	461714,80	31,50	58,81	54,98	50,77	59,75
929_F	Delfste Jaagpad 21, 23, 25, 27, 29, 31	93230,75	461714,80	34,50	58,84	55,00	50,81	59,78
930_A	Delfste Jaagpad 21, 23, 25, 27, 29, 31	93230,69	461700,27	19,50	55,54	51,72	47,74	56,58
930_B	Delfste Jaagpad 21, 23, 25, 27, 29, 31	93230,69	461700,27	22,50	55,83	52,02	48,04	56,88
930_C	Delfste Jaagpad 21, 23, 25, 27, 29, 31	93230,69	461700,27	25,50	55,99	52,17	48,20	57,04
930_D	Delfste Jaagpad 21, 23, 25, 27, 29, 31	93230,69	461700,27	28,50	56,08	52,26	48,29	57,13
930_E	Delfste Jaagpad 21, 23, 25, 27, 29, 31	93230,69	461700,27	31,50	56,20	52,38	48,41	57,25
930_F	Delfste Jaagpad 21, 23, 25, 27, 29, 31	93230,69	461700,27	34,50	56,38	52,55	48,59	57,43
931_A	Delfste Jaagpad 32, 34, 36, 38, 40, 42	93214,76	461699,39	37,50	53,93	50,26	45,75	54,84
931_B	Delfste Jaagpad 32, 34, 36, 38, 40, 42	93214,76	461699,39	40,50	53,94	50,27	45,75	54,85
931_C	Delfste Jaagpad 32, 34, 36, 38, 40, 42	93214,76	461699,39	43,50	53,90	50,23	45,71	54,81
931_D	Delfste Jaagpad 32, 34, 36, 38, 40, 42	93214,76	461699,39	46,50	53,91	50,24	45,73	54,82
931_E	Delfste Jaagpad 32, 34, 36, 38, 40, 42	93214,76	461699,39	49,50	53,93	50,25	45,74	54,83
931_F	Delfste Jaagpad 32, 34, 36, 38, 40, 42	93214,76	461699,39	52,50	53,93	50,26	45,75	54,84
932_A	Delfste Jaagpad 32, 34, 36, 38, 40, 42	93213,91	461714,76	37,50	57,51	53,75	49,13	58,32
932_B	Delfste Jaagpad 32, 34, 36, 38, 40, 42	93213,91	461714,76	40,50	57,46	53,70	49,08	58,27
932_C	Delfste Jaagpad 32, 34, 36, 38, 40, 42	93213,91	461714,76	43,50	57,44	53,68	49,06	58,25
932_D	Delfste Jaagpad 32, 34, 36, 38, 40, 42	93213,91	461714,76	46,50	57,43	53,68	49,05	58,24
932_E	Delfste Jaagpad 32, 34, 36, 38, 40, 42	93213,91	461714,76	49,50	57,42	53,66	49,04	58,23
932_F	Delfste Jaagpad 32, 34, 36, 38, 40, 42	93213,91	461714,76	52,50	57,40	53,64	49,02	58,21
933_A	Delfste Jaagpad 33, 35, 37, 39, 41, 43	93230,75	461714,80	37,50	58,85	55,01	50,83	59,80
933_B	Delfste Jaagpad 33, 35, 37, 39, 41, 43	93230,75	461714,80	40,50	58,86	55,02	50,84	59,81
933_C	Delfste Jaagpad 33, 35, 37, 39, 41, 43	93230,75	461714,80	43,50	58,87	55,03	50,85	59,82
933_D	Delfste Jaagpad 33, 35, 37, 39, 41, 43	93230,75	461714,80	46,50	58,86	55,02	50,85	59,81
933_E	Delfste Jaagpad 33, 35, 37, 39, 41, 43	93230,75	461714,80	49,50	58,85	55,01	50,83	59,80
933_F	Delfste Jaagpad 33, 35, 37, 39, 41, 43	93230,75	461714,80	52,50	58,82	54,98	50,81	59,77
934_A	Delfste Jaagpad 33, 35, 37, 39, 41, 43	93230,69	461700,27	37,50	56,50	52,68	48,71	57,55
934_B	Delfste Jaagpad 33, 35, 37, 39, 41, 43	93230,69	461700,27	40,50	56,55	52,73	48,77	57,60
934_C	Delfste Jaagpad 33, 35, 37, 39, 41, 43	93230,69	461700,27	43,50	56,59	52,77	48,81	57,64
934_D	Delfste Jaagpad 33, 35, 37, 39, 41, 43	93230,69	461700,27	46,50	56,63	52,80	48,84	57,68
934_E	Delfste Jaagpad 33, 35, 37, 39, 41, 43	93230,69	461700,27	49,50	56,64	52,81	48,85	57,69
934_F	Delfste Jaagpad 33, 35, 37, 39, 41, 43	93230,69	461700,27	52,50	56,63	52,80	48,84	57,68
935_A	13447_Jacob van Campenlaan Leiden	92871,25	461732,30	19,50	63,09	59,27	54,68	63,88

Alle getoonde dB-waarden zijn A-gewogen

Rapport: Resultatentabel  
Model: 210907 N206 Huidig 2022  
L<sub>Aeq</sub> totaalresultaten voor toetspunten  
Groep: N206  
Groepsreductie: Nee

Naam									
Toetspunt	Omschrijving	X	Y	Hoogte	Dag	Avond	Nacht	Lden	
935_B	13447_Jacob van Campenlaan Leiden	92871,25	461732,30	22,50	62,96	59,14	54,56	63,75	
935_C	13447_Jacob van Campenlaan Leiden	92871,25	461732,30	25,50	62,68	58,86	54,27	63,47	
948_A	Delfste Jaagpad 9	93225,78	461697,22	1,50	50,69	46,84	42,87	51,72	
949_A	Delfste Jaagpad 9	93233,30	461706,80	1,50	55,32	51,49	47,40	56,31	

Alle getoonde dB-waarden zijn A-gewogen

Rapport: Resultatentabel  
Model: 210907 N206 Plansituatie 2036 SMA-NL8 Woonboot  
LAEq totaalresultaten voor toetspunten  
Groep: N206  
Groepsreductie: Nee

Naam Toetspunt	Omschrijving	X	Y	Hoogte	Dag	Avond	Nacht	Lden
1_A	25975 (010) - Niet geluidgevoelig	93459,21	461912,09	4,50	35,06	30,99	27,11	36,00
1_B	25975 (010) - Niet geluidgevoelig	93459,21	461912,09	7,50	36,24	32,19	28,34	37,20
1_C	25975 (010) - Niet geluidgevoelig	93459,21	461912,09	10,50	35,90	31,85	27,96	36,84
1_D	25975 (010) - Niet geluidgevoelig	93459,21	461912,09	13,50	37,64	33,60	29,79	38,63
1_E	25975 (010) - Niet geluidgevoelig	93459,21	461912,09	16,50	42,49	38,52	34,76	43,54
1_F	25975 (010) - Niet geluidgevoelig	93459,21	461912,09	19,50	39,80	35,82	32,02	40,83
10_A	25975 (014) - Plantijnstraat 19-69	93467,30	461899,85	4,50	54,44	50,48	46,76	55,51
10_B	25975 (014) - Plantijnstraat 19-69	93467,30	461899,85	7,50	55,05	51,07	47,38	56,12
10_C	25975 (014) - Plantijnstraat 19-69	93467,30	461899,85	10,50	55,83	51,85	48,16	56,90
10_D	25975 (014) - Plantijnstraat 19-69	93467,30	461899,85	13,50	56,28	52,30	48,61	57,35
10_E	25975 (014) - Plantijnstraat 19-69	93467,30	461899,85	16,50	56,51	52,53	48,84	57,58
10_F	25975 (014) - Plantijnstraat 19-69	93467,30	461899,85	19,50	56,59	52,61	48,93	57,67
1059_A	Blok A etage BG-1 rechterzijgevel	93480,94	462011,65	1,50	45,65	41,75	37,90	46,70
1059_B	Blok A etage BG-1 rechterzijgevel	93480,94	462011,65	4,50	46,41	42,50	38,67	47,47
1084_A	25975 (114) - Plantijnstraat 79	93467,30	461899,85	22,50	56,66	52,68	49,00	57,74
1085_B	25975 (015) - Plantijnstraat 28, 38	93458,84	461894,87	7,50	55,52	51,53	47,85	56,59
1085_C	25975 (015) - Plantijnstraat 28, 38	93458,84	461894,87	10,50	56,31	52,32	48,64	57,38
1086_B	25975 (016) - Plantijnstraat 28, 38	93454,51	461895,02	7,50	58,41	54,42	50,70	59,47
1086_C	25975 (016) - Plantijnstraat 28, 38	93454,51	461895,02	10,50	59,17	55,18	51,47	60,23
1087_A	25975 (017) - Plantijnstraat 18, 48, 58, 68	93451,87	461895,55	4,50	57,15	53,18	49,47	58,22
1087_D	25975 (017) - Plantijnstraat 18, 48, 58, 68	93451,87	461895,55	13,50	59,04	55,05	51,39	60,12
1087_E	25975 (017) - Plantijnstraat 18, 48, 58, 68	93451,87	461895,55	16,50	59,25	55,25	51,59	60,33
1087_F	25975 (017) - Plantijnstraat 18, 48, 58, 68	93451,87	461895,55	19,50	59,34	55,34	51,69	60,42
1088_A	25975 (018) - Plantijnstraat 18, 48, 58, 68	93448,58	461896,32	4,50	57,53	53,59	49,67	58,53
1088_D	25975 (018) - Plantijnstraat 18, 48, 58, 68	93448,58	461896,32	13,50	59,39	55,41	51,58	60,40
1088_E	25975 (018) - Plantijnstraat 18, 48, 58, 68	93448,58	461896,32	16,50	59,58	55,61	51,77	60,59
1088_F	25975 (018) - Plantijnstraat 18, 48, 58, 68	93448,58	461896,32	19,50	59,66	55,68	51,85	60,67
1089_B	25975 (019) - Plantijnstraat 28, 38	93444,84	461901,64	7,50	58,21	54,25	50,36	59,21
1089_C	25975 (019) - Plantijnstraat 28, 38	93444,84	461901,64	10,50	59,03	55,06	51,20	60,04
1090_C	25975 (120) - Plantijnstraat 97-117	93439,69	461908,94	28,50	59,66	55,68	51,82	60,66
1090_D	25975 (120) - Plantijnstraat 97-117	93439,69	461908,94	31,50	59,59	55,61	51,74	60,59
1090_E	25975 (120) - Plantijnstraat 97-117	93439,69	461908,94	34,50	59,50	55,52	51,65	60,50
1091_A	25975 (122) - Plantijnstraat 75	93430,65	461921,76	22,50	59,50	55,52	51,63	60,49
1092_A	25975 (023) - Plantijnstraat 14-34	93426,08	461928,23	4,50	57,32	53,39	49,37	58,28
1092_B	25975 (023) - Plantijnstraat 14-34	93426,08	461928,23	7,50	58,05	54,09	50,12	59,01
1092_C	25975 (023) - Plantijnstraat 14-34	93426,08	461928,23	10,50	58,79	54,82	50,89	59,77
1093_A	25975 (123) - Plantijnstraat 74-94	93426,08	461928,23	22,50	59,47	55,50	51,59	60,45
1093_B	25975 (123) - Plantijnstraat 74-94	93426,08	461928,23	25,50	59,50	55,53	51,61	60,48
1093_C	25975 (123) - Plantijnstraat 74-94	93426,08	461928,23	28,50	59,49	55,52	51,61	60,47
1094_C	25975 (024) - Plantijnstraat 33-63	93421,61	461934,58	10,50	58,71	54,75	50,79	59,68
1094_D	25975 (024) - Plantijnstraat 33-63	93421,61	461934,58	13,50	59,08	55,12	51,18	60,06
1094_E	25975 (024) - Plantijnstraat 33-63	93421,61	461934,58	16,50	59,24	55,27	51,34	60,22
1094_F	25975 (024) - Plantijnstraat 33-63	93421,61	461934,58	19,50	59,33	55,36	51,42	60,30
1095_D	25975 (124) - Plantijnstraat 103-113	93421,61	461934,58	31,50	59,32	55,35	51,41	60,29
1095_E	25975 (124) - Plantijnstraat 103-113	93421,61	461934,58	34,50	59,23	55,26	51,32	60,20
1096_A	25975 (125) - Plantijnstraat 73-93	93417,20	461940,83	22,50	59,28	55,31	51,36	60,25
1096_B	25975 (125) - Plantijnstraat 73-93	93417,20	461940,83	25,50	59,30	55,33	51,38	60,27
1096_C	25975 (125) - Plantijnstraat 73-93	93417,20	461940,83	28,50	59,29	55,32	51,37	60,26
1097_C	25975 (025) - Plantijnstraat 33-63	93417,20	461940,83	10,50	58,59	54,63	50,65	59,55
1097_D	25975 (025) - Plantijnstraat 33-63	93417,20	461940,83	13,50	59,01	55,05	51,09	59,98
1097_E	25975 (025) - Plantijnstraat 33-63	93417,20	461940,83	16,50	59,15	55,19	51,23	60,12
1097_F	25975 (025) - Plantijnstraat 33-63	93417,20	461940,83	19,50	59,24	55,27	51,32	60,21
1098_C	Blok A etage 2-4 rechterzijgevel	93480,94	462011,65	7,50	46,45	42,54	38,70	47,50
1098_D	Blok A etage 2-4 rechterzijgevel	93480,94	462011,65	10,50	47,07	43,19	39,21	48,08
1098_E	Blok A etage 2-4 rechterzijgevel	93480,94	462011,65	13,50	38,96	35,11	31,15	40,00
1099_F	Blok A etage 5 rechterzijgevel	93480,94	462011,65	16,50	40,39	36,49	32,53	41,39
11_A	25975 (015) - Plantijnstraat 18, 48, 58, 68	93458,84	461894,87	4,50	54,87	50,91	47,19	55,94
11_D	25975 (015) - Plantijnstraat 18, 48, 58, 68	93458,84	461894,87	13,50	56,72	52,73	49,06	57,80
11_E	25975 (015) - Plantijnstraat 18, 48, 58, 68	93458,84	461894,87	16,50	56,94	52,94	49,28	58,02
11_F	25975 (015) - Plantijnstraat 18, 48, 58, 68	93458,84	461894,87	19,50	57,02	53,02	49,36	58,10
1100_A	Blok A etage 6-7 rechterzijgevel	93480,94	462011,65	19,50	45,06	41,20	36,94	45,96
1100_B	Blok A etage 6-7 rechterzijgevel	93480,94	462011,65	22,50	50,49	46,67	42,20	51,33

Alle getoonde dB-waarden zijn A-gewogen

Rapport: Resultatentabel  
Model: 210907 N206 Plansituatie 2036 SMA-NL8 Woonboot  
LAEq totaalresultaten voor toetspunten  
Groep: N206  
Groepsreductie: Nee

Naam Toetspunt	Omschrijving	X	Y	Hoogte	Dag	Avond	Nacht	Lden
1101_A	Blok A BG	93480,07	462027,07	1,50	51,21	47,34	43,08	52,11
1102_B	Blok A etage 1 - 5 voorgevel	93480,07	462027,07	4,50	51,46	47,58	43,37	52,37
1102_C	Blok A etage 1 - 5 voorgevel	93480,07	462027,07	7,50	52,12	48,23	44,05	53,04
1102_D	Blok A etage 1 - 5 voorgevel	93480,07	462027,07	10,50	52,32	48,44	44,19	53,21
1102_E	Blok A etage 1 - 5 voorgevel	93480,07	462027,07	13,50	50,44	46,58	42,15	51,27
1102_F	Blok A etage 1 - 5 voorgevel	93480,07	462027,07	16,50	50,55	46,70	42,26	51,38
1103_A	Blok A etage 6-7 voorgevel	93480,07	462027,07	19,50	50,65	46,80	42,32	51,47
1103_B	Blok A etage 6-7 voorgevel	93480,07	462027,07	22,50	50,63	46,78	42,30	51,45
1104_A	Blok A BG	93489,70	462043,55	1,50	50,78	46,92	42,68	51,69
1105_B	Blok A etage 1 - 5 voorgevel	93489,70	462043,55	4,50	50,86	46,98	42,78	51,77
1105_C	Blok A etage 1 - 5 voorgevel	93489,70	462043,55	7,50	51,19	47,30	43,11	52,10
1105_D	Blok A etage 1 - 5 voorgevel	93489,70	462043,55	10,50	51,74	47,87	43,63	52,64
1105_E	Blok A etage 1 - 5 voorgevel	93489,70	462043,55	13,50	49,58	45,73	41,32	50,43
1105_F	Blok A etage 1 - 5 voorgevel	93489,70	462043,55	16,50	49,48	45,63	41,18	50,31
1106_A	Blok A etage 6-7 voorgevel	93489,70	462043,55	19,50	49,65	45,81	41,33	50,47
1106_B	Blok A etage 6-7 voorgevel	93489,70	462043,55	22,50	49,85	46,01	41,52	50,67
1107_A	Blok A BG voorgevel	93499,82	462060,87	1,50	48,78	44,89	40,70	49,69
1108_B	Blok A etage 1 - 5 voorgevel	93499,82	462060,87	4,50	48,97	45,07	40,91	49,89
1108_C	Blok A etage 1 - 5 voorgevel	93499,82	462060,87	7,50	49,19	45,28	41,14	50,11
1108_D	Blok A etage 1 - 5 voorgevel	93499,82	462060,87	10,50	49,79	45,91	41,67	50,69
1108_E	Blok A etage 1 - 5 voorgevel	93499,82	462060,87	13,50	48,05	44,18	39,85	48,92
1108_F	Blok A etage 1 - 5 voorgevel	93499,82	462060,87	16,50	48,07	44,21	39,84	48,93
1109_A	Blok A etage 6-7 voorgevel	93499,82	462060,87	19,50	48,14	44,28	39,88	48,98
1109_B	Blok A etage 6-7 voorgevel	93499,82	462060,87	22,50	48,11	44,25	39,83	48,95
1110_C	Blok A etage 2-5 linkerzijgevel	93512,25	462065,73	7,50	43,16	39,18	35,28	44,14
1110_D	Blok A etage 2-5 linkerzijgevel	93512,25	462065,73	10,50	46,18	42,32	38,10	47,10
1110_E	Blok A etage 2-5 linkerzijgevel	93512,25	462065,73	13,50	39,59	35,66	31,72	40,59
1110_F	Blok A etage 2-5 linkerzijgevel	93512,25	462065,73	16,50	39,43	35,52	31,56	40,43
1111_A	Blok A etage 6-7 linkerzijgevel	93512,25	462065,73	19,50	39,37	35,46	31,55	40,39
1111_B	Blok A etage 6-7 linkerzijgevel	93512,25	462065,73	22,50	37,97	34,05	30,26	39,04
1112_A	Blok B bg voorgevel	93525,45	462058,05	1,50	39,78	35,85	31,62	40,65
1113_B	Blok B etage 1-3 voorgevel	93525,45	462058,05	4,50	40,76	36,81	32,70	41,67
1113_C	Blok B etage 1-3 voorgevel	93525,45	462058,05	7,50	44,64	40,71	36,73	45,62
1113_D	Blok B etage 1-3 voorgevel	93525,45	462058,05	10,50	45,53	41,65	37,58	46,50
1114_E	Blok B etage 4 voorgevel	93525,45	462058,05	13,50	39,11	35,17	31,30	40,13
1115_F	Blok B etage 5 voorgevel	93525,45	462058,05	16,50	39,58	35,64	31,80	40,61
1116_A	Blok B etage 6-7 voorgevel	93525,45	462058,05	19,50	38,79	34,86	31,03	39,83
1116_B	Blok B etage 6-7 voorgevel	93525,45	462058,05	22,50	38,42	34,49	30,71	39,49
1117_A	Blok B bg voorgevel	93538,18	462050,65	1,50	35,49	31,32	27,74	36,50
1118_B	Blok B etage 1-3 voorgevel	93538,18	462050,65	4,50	37,58	33,46	29,81	38,59
1118_C	Blok B etage 1-3 voorgevel	93538,18	462050,65	7,50	42,51	38,52	34,70	43,52
1118_D	Blok B etage 1-3 voorgevel	93538,18	462050,65	10,50	44,86	40,96	36,94	45,84
1119_E	Blok B etage 4 voorgevel	93538,18	462050,65	13,50	37,88	33,92	30,16	38,94
1120_F	Blok B etage 5 voorgevel	93538,18	462050,65	16,50	38,88	34,92	31,15	39,93
1121_A	Blok B etage 6-7 voorgevel	93538,18	462050,65	19,50	37,47	33,53	29,74	38,52
1121_B	Blok B etage 6-7 voorgevel	93538,18	462050,65	22,50	37,65	33,71	29,94	38,71
1122_C	Blok B etage 8-11 voorgevel	93538,18	462050,65	25,50	32,28	28,34	24,49	33,31
1122_D	Blok B etage 8-11 voorgevel	93538,18	462050,65	28,50	32,33	28,39	24,55	33,36
1122_E	Blok B etage 8-11 voorgevel	93538,18	462050,65	31,50	30,63	26,62	22,87	31,66
1122_F	Blok B etage 8-11 voorgevel	93538,18	462050,65	34,50	30,67	26,65	22,91	31,70
1123_A	Blok B bg voorgevel	93553,08	462041,97	1,50	35,00	30,80	27,21	35,99
1124_B	Blok B etage 1-3 voorgevel	93553,08	462041,97	4,50	37,06	32,90	29,25	38,04
1124_C	Blok B etage 1-3 voorgevel	93553,08	462041,97	7,50	41,59	37,58	33,68	42,55
1124_D	Blok B etage 1-3 voorgevel	93553,08	462041,97	10,50	45,33	41,43	37,40	46,30
1125_E	Blok B etage 4 voorgevel	93553,08	462041,97	13,50	38,40	34,45	30,60	39,42
1126_F	Blok B etage 5 voorgevel	93553,08	462041,97	16,50	39,53	35,58	31,80	40,58
1127_A	Blok B etage 6-7 voorgevel	93553,08	462041,97	19,50	38,42	34,50	30,69	39,48
1127_B	Blok B etage 6-7 voorgevel	93553,08	462041,97	22,50	38,50	34,57	30,78	39,56
1128_C	Blok B etage 8-11 voorgevel	93553,08	462041,97	25,50	33,23	29,33	25,39	34,24
1128_D	Blok B etage 8-11 voorgevel	93553,08	462041,97	28,50	33,23	29,34	25,40	34,25
1128_E	Blok B etage 8-11 voorgevel	93553,08	462041,97	31,50	31,43	27,47	23,59	32,43
1128_F	Blok B etage 8-11 voorgevel	93553,08	462041,97	34,50	30,42	26,45	22,55	31,41

Alle getoonde dB-waarden zijn A-gewogen



Rapport: Resultatentabel  
Model: 210907 N206 Plansituatie 2036 SMA-NL8 Woonboot  
LAEq totaalresultaten voor toetspunten  
Groep: N206  
Groepsreductie: Nee

Naam Toetspunt	Omschrijving	X	Y	Hoogte	Dag	Avond	Nacht	Lden
1129_A	Blok B etage 12-13 voorgevel	93553,08	462041,97	37,50	30,51	26,53	22,64	31,50
1129_B	Blok B etage 12-13 voorgevel	93553,08	462041,97	40,50	30,63	26,65	22,76	31,62
1130_C	Blok B etage 14-16 voorgevel	93553,08	462041,97	43,50	30,78	26,81	22,92	31,77
1130_D	Blok B etage 14-16 voorgevel	93553,08	462041,97	46,50	31,37	27,41	23,50	32,36
1130_E	Blok B etage 14-16 voorgevel	93553,08	462041,97	49,50	32,25	28,32	24,39	33,25
1131_E	Blok B etage 10 kopgevel	93526,82	462046,02	29,50	47,42	43,63	38,98	48,20
1132_F	Blok B etage 11 kopgevel	93526,81	462046,01	34,50	48,32	44,50	39,91	49,11
1133_C	Blok B etage 14 kopgevel	93539,23	462037,74	43,50	47,87	44,04	39,46	48,66
1134_D	Blok B etage 15 kopgevel	93539,23	462037,74	46,50	47,99	44,17	39,58	48,78
1135_E	Blok B etage 16 kopgevel	93539,23	462037,74	49,50	48,10	44,28	39,69	48,89
1136_A	Blok C bg voorgevel	93576,46	462005,16	1,50	35,12	31,10	27,25	36,10
1137_B	Blok C etage 1 voorgevel	93576,46	462005,16	4,50	38,08	34,16	30,21	39,08
1138_C	Blok C etage 2-5 voorgevel	93576,46	462005,16	7,50	39,84	35,89	31,95	40,82
1138_D	Blok C etage 2-5 voorgevel	93576,46	462005,16	10,50	41,30	37,42	33,33	42,26
1138_E	Blok C etage 2-5 voorgevel	93576,46	462005,16	13,50	38,82	34,88	31,02	39,84
1138_F	Blok C etage 2-5 voorgevel	93576,46	462005,16	16,50	39,31	35,36	31,51	40,33
1139_A	Blok C etage 6-7 voorgevel	93576,46	462005,16	19,50	39,38	35,43	31,57	40,40
1139_B	Blok C etage 6-7 voorgevel	93576,46	462005,16	22,50	37,96	34,07	30,06	38,95
1140_A	Blok C bg voorgevel	93583,09	461990,57	1,50	32,99	28,85	25,03	33,91
1141_B	Blok C etage 1 voorgevel	93583,09	461990,57	4,50	34,10	29,95	26,16	35,03
1142_C	Blok C etage 2-5 voorgevel	93583,09	461990,57	7,50	37,75	33,70	29,79	38,69
1142_D	Blok C etage 2-5 voorgevel	93583,09	461990,57	10,50	40,65	36,76	32,59	41,57
1142_E	Blok C etage 2-5 voorgevel	93583,09	461990,57	13,50	39,52	35,62	31,69	40,54
1142_F	Blok C etage 2-5 voorgevel	93583,09	461990,57	16,50	39,98	36,07	32,14	40,99
1143_A	Blok C etage 6-7 voorgevel	93583,09	461990,57	19,50	40,17	36,26	32,33	41,18
1143_B	Blok C etage 6-7 voorgevel	93583,09	461990,57	22,50	39,58	35,69	31,72	40,59
1144_A	Blok C BG kopgevel	93591,18	461973,38	1,50	37,74	33,74	29,98	38,77
1145_B	Blok C etage 1 kopgevel	93591,18	461973,38	4,50	38,23	34,22	30,48	39,26
1146_C	Blok C etage 2-5 voorgevel	93591,18	461973,38	7,50	39,95	35,93	32,21	40,99
1146_D	Blok C etage 2-5 voorgevel	93591,18	461973,38	10,50	39,95	36,02	31,99	40,91
1146_E	Blok C etage 2-5 voorgevel	93591,18	461973,38	13,50	39,52	35,59	31,70	40,54
1146_F	Blok C etage 2-5 voorgevel	93591,18	461973,38	16,50	40,04	36,11	32,17	41,04
1147_A	Blok C etage 6-7 voorgevel	93591,18	461973,38	19,50	40,05	36,12	32,20	41,05
1147_B	Blok C etage 6-7 voorgevel	93591,18	461973,38	22,50	39,99	36,06	32,14	40,99
1148_C	Blok C etage 8 voorgevel	93591,18	461973,38	25,50	39,98	36,04	32,13	40,98
1149_C	Blok C etage 2-5 kopgevel	93584,31	461961,61	7,50	50,47	46,54	42,78	51,54
1149_D	Blok C etage 2-5 kopgevel	93584,31	461961,61	10,50	50,73	46,79	43,03	51,80
1149_E	Blok C etage 2-5 kopgevel	93584,31	461961,61	13,50	51,01	47,06	43,31	52,08
1149_F	Blok C etage 2-5 kopgevel	93584,31	461961,61	16,50	51,33	47,38	43,64	52,40
1150_A	Blok C etage 6-7 kopgevel	93584,31	461961,61	19,50	51,69	47,74	44,00	52,76
1150_B	Blok C etage 6-7 kopgevel	93584,31	461961,61	22,50	51,98	48,03	44,28	53,05
1151_C	Blok C etage 8 kopgevel	93584,31	461961,61	25,50	52,18	48,23	44,49	53,25
1152_B	Blok D etage 1-5 voorgevel	93565,36	461955,98	4,50	50,97	47,03	43,27	52,04
1152_C	Blok D etage 1-5 voorgevel	93565,36	461955,98	7,50	51,14	47,20	43,45	52,21
1152_D	Blok D etage 1-5 voorgevel	93565,36	461955,98	10,50	51,47	47,52	43,77	52,54
1152_E	Blok D etage 1-5 voorgevel	93565,36	461955,98	13,50	51,82	47,87	44,13	52,89
1152_F	Blok D etage 1-5 voorgevel	93565,36	461955,98	16,50	52,20	48,25	44,51	53,27
1153_A	Blok D etage 6-7 voorgevel	93565,36	461955,98	19,50	52,60	48,65	44,91	53,67
1153_B	Blok D etage 6-7 voorgevel	93565,36	461955,98	22,50	52,88	48,93	45,19	53,95
1154_B	Blok D etage 1-5 voorgevel	93551,05	461947,98	4,50	51,32	47,39	43,62	52,39
1154_C	Blok D etage 1-5 voorgevel	93551,05	461947,98	7,50	51,54	47,60	43,85	52,61
1154_D	Blok D etage 1-5 voorgevel	93551,05	461947,98	10,50	51,89	47,94	44,20	52,96
1154_E	Blok D etage 1-5 voorgevel	93551,05	461947,98	13,50	52,24	48,29	44,56	53,32
1154_F	Blok D etage 1-5 voorgevel	93551,05	461947,98	16,50	52,55	48,60	44,86	53,62
1155_A	Blok D etage 6-7 voorgevel	93551,05	461947,98	19,50	52,88	48,93	45,20	53,96
1155_B	Blok D etage 6-7 voorgevel	93551,05	461947,98	22,50	53,05	49,10	45,37	54,13
1156_C	Blok D etage 2-4 kopgevel	93540,96	461953,36	7,50	47,61	43,73	39,86	48,67
1156_D	Blok D etage 2-4 kopgevel	93540,96	461953,36	10,50	47,69	43,81	39,95	48,75
1156_E	Blok D etage 2-4 kopgevel	93540,96	461953,36	13,50	48,56	44,64	40,83	49,62
1157_F	Blok D etage 5 kopgevel	93540,96	461953,36	16,50	52,36	48,43	44,66	53,43
1158_A	Blok D etage 6-7 kopgevel	93540,96	461953,36	19,50	52,85	48,90	45,16	53,92
1158_B	Blok D etage 6-7 kopgevel	93540,96	461953,36	22,50	52,93	48,98	45,25	54,01

Alle getoonde dB-waarden zijn A-gewogen

Rapport: Resultatentabel  
Model: 210907 N206 Plansituatie 2036 SMA-NL8 Woonboot  
LAEq totaalresultaten voor toetspunten  
Groep: N206  
Groepsreductie: Nee

Naam Toetspunt	Omschrijving	X	Y	Hoogte	Dag	Avond	Nacht	Lden
1160_A	Blok A etage BG-1 linkerzijgevel	93512,25	462065,73	1,50	36,60	32,53	28,66	37,54
1160_B	Blok A etage BG-1 linkerzijgevel	93512,25	462065,73	4,50	38,59	34,53	30,67	39,54
1161_A	Blok D etage BG voorgevel	93551,05	461947,98	1,50	50,78	46,88	43,05	51,84
1162_A	Blok D etage BG voorgevel	93565,36	461955,98	1,50	50,35	46,45	42,62	51,41
1163_A	Blok C etage BG voorgevel	93584,31	461961,61	1,50	49,59	45,69	41,85	50,65
1164_B	Blok C etage 1 voorgevel	93584,31	461961,61	4,50	50,35	46,42	42,64	51,42
12_A	25975 (016) - Plantijnstraat 18, 48, 58, 68	93454,51	461895,02	4,50	57,74	53,79	50,02	58,80
12_D	25975 (016) - Plantijnstraat 18, 48, 58, 68	93454,51	461895,02	13,50	59,56	55,57	51,86	60,62
12_E	25975 (016) - Plantijnstraat 18, 48, 58, 68	93454,51	461895,02	16,50	59,75	55,76	52,05	60,81
12_F	25975 (016) - Plantijnstraat 18, 48, 58, 68	93454,51	461895,02	19,50	59,81	55,82	52,11	60,87
1200_A	Cronesteyn 3 Leiden	93892,12	461963,92	1,50	44,01	40,17	36,21	45,05
1200_B	Cronesteyn 3 Leiden	93892,12	461963,92	4,50	45,54	41,66	37,78	46,59
1201_A	Cronesteyn 3 Leiden	93891,25	461978,16	1,50	40,11	36,22	32,32	41,15
1201_B	Cronesteyn 3 Leiden	93891,25	461978,16	4,50	40,82	36,88	33,06	41,86
1202_A	Cronesteyn 3 Leiden	93901,38	461966,86	1,50	33,94	30,03	26,21	35,00
1202_B	Cronesteyn 3 Leiden	93901,38	461966,86	4,50	33,85	29,90	26,16	34,92
1203_A	Cronesteyn 3 Leiden	93903,02	461949,98	1,50	45,38	41,51	37,60	46,42
1203_B	Cronesteyn 3 Leiden	93903,02	461949,98	4,50	46,55	42,67	38,82	47,61
1279_A	13447_Jacob van Campenlaan Leiden	92859,53	461731,91	1,50	57,54	53,83	49,05	58,32
1279_B	13447_Jacob van Campenlaan Leiden	92859,53	461731,91	4,50	59,36	55,62	50,89	60,14
1279_C	13447_Jacob van Campenlaan Leiden	92859,53	461731,91	7,50	59,80	56,05	51,33	60,58
1279_D	13447_Jacob van Campenlaan Leiden	92859,53	461731,91	10,50	59,92	56,17	51,46	60,70
1279_E	13447_Jacob van Campenlaan Leiden	92859,53	461731,91	13,50	59,95	56,21	51,49	60,73
1279_F	13447_Jacob van Campenlaan Leiden	92859,53	461731,91	16,50	59,89	56,15	51,43	60,67
1280_A	13447_Jacob van Campenlaan Leiden	92865,60	461743,34	1,50	55,24	51,54	46,75	56,02
1280_B	13447_Jacob van Campenlaan Leiden	92865,60	461743,34	4,50	56,09	52,37	47,62	56,87
1280_C	13447_Jacob van Campenlaan Leiden	92865,60	461743,34	7,50	56,95	53,22	48,49	57,74
1280_D	13447_Jacob van Campenlaan Leiden	92865,60	461743,34	10,50	57,38	53,66	48,93	58,17
1280_E	13447_Jacob van Campenlaan Leiden	92865,60	461743,34	13,50	57,62	53,89	49,18	58,41
1280_F	13447_Jacob van Campenlaan Leiden	92865,60	461743,34	16,50	57,40	53,67	48,96	58,19
1281_A	Lieven de Keijstraat 14 Leiden	92926,90	462066,28	1,50	35,20	31,10	27,18	36,10
1281_B	Lieven de Keijstraat 14 Leiden	92926,90	462066,28	4,50	37,84	33,77	29,84	38,76
1281_C	Lieven de Keijstraat 14 Leiden	92926,90	462066,28	7,50	43,15	39,19	35,21	44,11
1282_A	Lieven de Keijstraat 14 Leiden	92922,37	462068,53	1,50	29,02	24,94	20,89	29,88
1282_B	Lieven de Keijstraat 14 Leiden	92922,37	462068,53	4,50	30,52	26,42	22,43	31,39
1282_C	Lieven de Keijstraat 14 Leiden	92922,37	462068,53	7,50	32,80	28,71	24,74	33,69
1283_A	Lieven de Keijstraat 14 Leiden	92931,40	462070,27	1,50	38,63	34,58	30,59	39,53
1283_B	Lieven de Keijstraat 14 Leiden	92931,40	462070,27	4,50	40,74	36,71	32,73	41,66
1283_C	Lieven de Keijstraat 14 Leiden	92931,40	462070,27	7,50	45,92	42,01	37,96	46,88
1284_A	Lieven de Keijstraat 12 Leiden	92921,23	462074,37	1,50	28,74	24,65	20,58	29,58
1284_B	Lieven de Keijstraat 12 Leiden	92921,23	462074,37	4,50	30,51	26,40	22,39	31,37
1284_C	Lieven de Keijstraat 12 Leiden	92921,23	462074,37	7,50	33,17	29,09	25,06	34,04
1285_A	Lieven de Keijstraat 12 Leiden	92930,27	462076,10	1,50	38,20	34,08	30,24	39,12
1285_B	Lieven de Keijstraat 12 Leiden	92930,27	462076,10	4,50	40,66	36,60	32,70	41,59
1285_C	Lieven de Keijstraat 12 Leiden	92930,27	462076,10	7,50	46,15	42,23	38,21	47,12
1286_A	Lieven de Keijstraat 10 Leiden	92920,10	462080,22	1,50	32,29	28,18	24,20	33,16
1286_B	Lieven de Keijstraat 10 Leiden	92920,10	462080,22	4,50	35,02	30,94	26,96	35,91
1286_C	Lieven de Keijstraat 10 Leiden	92920,10	462080,22	7,50	40,06	36,08	32,04	40,98
1287_A	Lieven de Keijstraat 10 Leiden	92929,14	462081,95	1,50	38,22	34,09	30,26	39,14
1287_B	Lieven de Keijstraat 10 Leiden	92929,14	462081,95	4,50	42,10	38,06	34,21	43,07
1287_C	Lieven de Keijstraat 10 Leiden	92929,14	462081,95	7,50	46,04	42,13	38,09	47,00
1288_A	Lieven de Keijstraat 8 Leiden	92918,97	462086,06	1,50	33,34	29,22	25,32	34,24
1288_B	Lieven de Keijstraat 8 Leiden	92918,97	462086,06	4,50	35,93	31,85	27,96	36,86
1288_C	Lieven de Keijstraat 8 Leiden	92918,97	462086,06	7,50	41,24	37,26	33,32	42,21
1289_A	Lieven de Keijstraat 8 Leiden	92928,01	462087,79	1,50	38,72	34,60	30,78	39,65
1289_B	Lieven de Keijstraat 8 Leiden	92928,01	462087,79	4,50	41,24	37,18	33,31	42,19
1289_C	Lieven de Keijstraat 8 Leiden	92928,01	462087,79	7,50	46,60	42,68	38,67	47,57
1290_A	Lieven de Keijstraat 6 Leiden	92917,83	462091,90	1,50	32,66	28,51	24,67	33,57
1290_B	Lieven de Keijstraat 6 Leiden	92917,83	462091,90	4,50	35,14	31,01	27,18	36,06
1290_C	Lieven de Keijstraat 6 Leiden	92917,83	462091,90	7,50	39,85	35,83	31,95	40,82
1291_A	Lieven de Keijstraat 6 Leiden	92926,87	462093,63	1,50	38,84	34,72	30,88	39,76
1291_B	Lieven de Keijstraat 6 Leiden	92926,87	462093,63	4,50	41,66	37,60	33,73	42,61

Alle getoonde dB-waarden zijn A-gewogen

Rapport: Resultatentabel  
Model: 210907 N206 Plansituatie 2036 SMA-NL8 Woonboot  
Laeq totaalresultaten voor toetspunten  
Groep: N206  
Groepsreductie: Nee

Naam Toetspunt	Omschrijving	X	Y	Hoogte	Dag	Avond	Nacht	Lden
1291_C	Lieven de Keijstraat 6 Leiden	92926,87	462093,63	7,50	46,78	42,86	38,84	47,75
1292_A	Lieven de Keijstraat 4 Leiden	92916,70	462097,74	1,50	32,57	28,41	24,55	33,46
1292_B	Lieven de Keijstraat 4 Leiden	92916,70	462097,74	4,50	34,93	30,80	26,93	35,84
1292_C	Lieven de Keijstraat 4 Leiden	92916,70	462097,74	7,50	39,21	35,17	31,25	40,15
1293_A	Lieven de Keijstraat 4 Leiden	92925,74	462099,47	1,50	38,67	34,55	30,74	39,61
1293_B	Lieven de Keijstraat 4 Leiden	92925,74	462099,47	4,50	41,51	37,45	33,60	42,47
1293_C	Lieven de Keijstraat 4 Leiden	92925,74	462099,47	7,50	47,06	43,14	39,16	48,04
1294_A	Lieven de Keijstraat 2 Leiden	92915,57	462103,58	1,50	32,97	28,81	24,96	33,87
1294_B	Lieven de Keijstraat 2 Leiden	92915,57	462103,58	4,50	35,42	31,27	27,42	36,32
1294_C	Lieven de Keijstraat 2 Leiden	92915,57	462103,58	7,50	39,39	35,33	31,40	40,31
1295_A	Lieven de Keijstraat 2 Leiden	92919,50	462107,47	1,50	36,10	31,97	28,17	37,04
1295_B	Lieven de Keijstraat 2 Leiden	92919,50	462107,47	4,50	39,25	35,18	31,38	40,22
1295_C	Lieven de Keijstraat 2 Leiden	92919,50	462107,47	7,50	44,04	40,11	36,13	45,02
1296_A	Lieven de Keijstraat 2 Leiden	92924,61	462105,32	1,50	38,90	34,81	30,92	39,82
1296_B	Lieven de Keijstraat 2 Leiden	92924,61	462105,32	4,50	41,67	37,62	33,73	42,61
1296_C	Lieven de Keijstraat 2 Leiden	92924,61	462105,32	7,50	47,13	43,21	39,22	48,11
13_B	25975 (018) - Plantijnstraat 28, 38	93448,58	461896,32	7,50	58,21	54,25	50,39	59,22
13_C	25975 (018) - Plantijnstraat 28, 38	93448,58	461896,32	10,50	59,04	55,07	51,22	60,05
1300_A	Blok E	93501,54	461995,76	1,50	38,70	34,76	30,96	39,75
1300_B	Blok E	93501,54	461995,76	4,50	39,00	35,04	31,26	40,05
1300_C	Blok E	93501,54	461995,76	7,50	39,95	36,01	32,15	40,97
1300_D	Blok E	93501,54	461995,76	10,50	40,64	36,65	32,93	41,70
1300_E	Blok E	93501,54	461995,76	13,50	44,39	40,50	36,64	45,44
1301_A	Blok E	93529,21	461974,93	1,50	32,00	27,95	24,17	32,99
1301_B	Blok E	93529,21	461974,93	4,50	32,90	28,82	25,10	33,90
1301_C	Blok E	93529,21	461974,93	7,50	35,13	31,11	27,27	36,11
1301_D	Blok E	93529,21	461974,93	10,50	37,22	33,10	29,57	38,28
1301_E	Blok E	93529,21	461974,93	13,50	43,08	39,08	35,40	44,15
14_A	25975 (026) - Plantijnstraat 12-62	93413,44	461946,15	4,50	57,07	53,15	49,08	58,02
14_B	25975 (026) - Plantijnstraat 12-62	93413,44	461946,15	7,50	57,80	53,86	49,82	58,75
14_C	25975 (026) - Plantijnstraat 12-62	93413,44	461946,15	10,50	58,46	54,51	50,50	59,41
14_D	25975 (026) - Plantijnstraat 12-62	93413,44	461946,15	13,50	58,85	54,90	50,91	59,81
14_E	25975 (026) - Plantijnstraat 12-62	93413,44	461946,15	16,50	58,98	55,02	51,05	59,94
14_F	25975 (026) - Plantijnstraat 12-62	93413,44	461946,15	19,50	59,07	55,10	51,13	60,03
1400_A	Woonboot Corbuloweg	93262,77	461958,82	1,00	59,11	55,23	50,83	59,94
1401_A	Woonboot Corbuloweg	93264,08	461971,47	1,00	58,39	54,52	50,12	59,23
1402_A	Woonboot Corbuloweg	93268,80	461994,52	1,00	56,46	52,62	48,09	57,26
1403_A	Woonboot Corbuloweg	93273,23	462007,43	1,00	56,01	52,19	47,63	56,81
1404_A	Woonboot Corbuloweg	93277,75	461992,93	1,00	55,72	51,87	47,36	56,52
1405_A	Woonboot Corbuloweg	93272,66	461967,04	1,00	57,91	54,04	49,59	58,73
1406_A	Woonboot Lammenschansplein	93255,92	461855,50	1,00	61,94	57,93	53,70	62,77
1407_A	Woonboot Lammenschansplein	93266,92	461849,40	1,00	61,27	57,27	53,09	62,12
1408_A	Woonboot Lammenschansplein	93272,84	461837,01	1,00	60,85	56,84	52,71	61,72
1409_A	Woonboot Lammenschansplein	93261,38	461843,48	1,00	61,16	57,16	52,97	62,01
15_A	25975 (028) - Niet geluidgevoelig	93423,57	461957,84	4,50	53,16	49,32	44,79	53,96
15_B	25975 (028) - Niet geluidgevoelig	93423,57	461957,84	7,50	54,17	50,31	45,87	55,00
15_C	25975 (028) - Niet geluidgevoelig	93423,57	461957,84	10,50	54,18	50,32	45,83	54,99
15_D	25975 (028) - Niet geluidgevoelig	93423,57	461957,84	13,50	53,93	50,07	45,55	54,72
15_E	25975 (028) - Niet geluidgevoelig	93423,57	461957,84	16,50	54,07	50,22	45,68	54,86
15_F	25975 (028) - Niet geluidgevoelig	93423,57	461957,84	19,50	54,14	50,28	45,74	54,93
16_A	25975 (002) - Plantijnstraat 11-61	93431,72	461956,93	4,50	44,22	40,32	36,07	45,10
16_B	25975 (002) - Plantijnstraat 11-61	93431,72	461956,93	7,50	46,70	42,80	38,65	47,62
16_C	25975 (002) - Plantijnstraat 11-61	93431,72	461956,93	10,50	45,68	41,82	37,47	46,54
16_D	25975 (002) - Plantijnstraat 11-61	93431,72	461956,93	13,50	45,08	41,20	36,85	45,93
16_E	25975 (002) - Plantijnstraat 11-61	93431,72	461956,93	16,50	45,05	41,16	36,82	45,90
16_F	25975 (002) - Plantijnstraat 11-61	93431,72	461956,93	19,50	46,29	42,39	38,19	47,19
160_A	Vlietweg 3 Leiden	92876,54	461396,36	1,50	45,10	41,46	36,82	45,98
160_B	Vlietweg 3 Leiden	92876,54	461396,36	4,50	45,41	41,73	37,18	46,30
161_A	Vlietweg 3 Leiden	92871,94	461387,08	1,50	43,57	39,74	35,77	44,61
161_B	Vlietweg 3 Leiden	92871,94	461387,08	4,50	43,61	39,78	35,82	44,66
162_A	Vlietweg 3 Leiden	92859,58	461384,45	1,50	43,80	39,98	35,82	44,77
162_B	Vlietweg 3 Leiden	92859,58	461384,45	4,50	43,85	40,03	35,87	44,82

Alle getoonde dB-waarden zijn A-gewogen

Rapport: Resultatentabel  
Model: 210907 N206 Plansituatie 2036 SMA-NL8 Woonboot  
LAEq totaalresultaten voor toetspunten  
Groep: N206  
Groepsreductie: Nee

Naam Toetspunt	Omschrijving	X	Y	Hoogte	Dag	Avond	Nacht	Lden
163_A	Vlietweg 3 Leiden	92865,40	461394,94	1,50	45,29	41,64	36,89	46,12
163_B	Vlietweg 3 Leiden	92865,40	461394,94	4,50	46,00	42,31	37,66	46,84
166_A	Kersenstraat 7 Leiden	93428,16	462230,80	1,50	33,08	28,90	25,07	33,97
166_B	Kersenstraat 7 Leiden	93428,16	462230,80	4,50	35,27	31,17	27,22	36,16
166_C	Kersenstraat 7 Leiden	93428,16	462230,80	7,50	40,26	36,30	32,12	41,14
167_A	Kersenstraat 7 Leiden	93419,61	462228,62	1,50	36,70	32,50	28,75	37,62
167_B	Kersenstraat 7 Leiden	93419,61	462228,62	4,50	37,75	33,62	29,72	38,64
167_C	Kersenstraat 7 Leiden	93419,61	462228,62	7,50	43,34	39,36	35,33	44,27
168_A	Kersenstraat 13 Leiden	93430,56	462213,85	1,50	32,31	28,13	24,27	33,19
168_B	Kersenstraat 13 Leiden	93430,56	462213,85	4,50	34,92	30,82	26,84	35,80
168_C	Kersenstraat 13 Leiden	93430,56	462213,85	7,50	39,79	35,84	31,56	40,63
169_A	Kersenstraat 13 Leiden	93421,88	462212,63	1,50	36,13	31,95	28,27	37,09
169_B	Kersenstraat 13 Leiden	93421,88	462212,63	4,50	38,25	34,11	30,33	39,19
169_C	Kersenstraat 13 Leiden	93421,88	462212,63	7,50	44,21	40,22	36,21	45,14
17_A	25975 (003) - Plantijnstraat 11-61	93434,09	461951,14	4,50	42,20	38,26	34,49	43,26
17_B	25975 (003) - Plantijnstraat 11-61	93434,09	461951,14	7,50	42,28	38,34	34,59	43,35
17_C	25975 (003) - Plantijnstraat 11-61	93434,09	461951,14	10,50	42,32	38,36	34,63	43,39
17_D	25975 (003) - Plantijnstraat 11-61	93434,09	461951,14	13,50	42,90	38,94	35,22	43,97
17_E	25975 (003) - Plantijnstraat 11-61	93434,09	461951,14	16,50	40,51	36,50	32,86	41,59
17_F	25975 (003) - Plantijnstraat 11-61	93434,09	461951,14	19,50	42,03	38,08	34,34	43,10
170_A	Kersenstraat 15 Leiden	93431,36	462208,21	1,50	32,27	28,09	24,20	33,14
170_B	Kersenstraat 15 Leiden	93431,36	462208,21	4,50	34,95	30,85	26,84	35,81
170_C	Kersenstraat 15 Leiden	93431,36	462208,21	7,50	39,88	35,94	31,64	40,72
171_A	Kersenstraat 15 Leiden	93422,68	462206,98	1,50	36,38	32,19	28,47	37,31
171_B	Kersenstraat 15 Leiden	93422,68	462206,98	4,50	38,67	34,53	30,69	39,58
171_C	Kersenstraat 15 Leiden	93422,68	462206,98	7,50	44,55	40,57	36,52	45,47
172_A	Kersenstraat 17 Leiden	93432,14	462202,67	1,50	31,52	27,32	23,42	32,37
172_B	Kersenstraat 17 Leiden	93432,14	462202,67	4,50	34,13	30,02	25,99	34,98
172_C	Kersenstraat 17 Leiden	93432,14	462202,67	7,50	39,05	35,10	30,79	39,88
173_A	Kersenstraat 17 Leiden	93423,46	462201,45	1,50	36,60	32,40	28,66	37,52
173_B	Kersenstraat 17 Leiden	93423,46	462201,45	4,50	38,47	34,32	30,49	39,38
173_C	Kersenstraat 17 Leiden	93423,46	462201,45	7,50	44,30	40,31	36,30	45,23
174_A	Kersenstraat 21 Leiden	93433,72	462191,49	1,50	31,50	27,33	23,35	32,34
174_B	Kersenstraat 21 Leiden	93433,72	462191,49	4,50	34,12	30,03	25,92	34,95
174_C	Kersenstraat 21 Leiden	93433,72	462191,49	7,50	39,14	35,22	30,84	39,96
175_A	Kersenstraat 21 Leiden	93425,03	462190,37	1,50	37,13	32,93	29,21	38,06
175_B	Kersenstraat 21 Leiden	93425,03	462190,37	4,50	38,05	33,91	30,04	38,95
175_C	Kersenstraat 21 Leiden	93425,03	462190,37	7,50	43,97	39,98	35,95	44,89
176_A	Vrouwenweg 47 Leiden	93684,29	461150,38	1,50	52,25	48,50	44,40	53,29
176_B	Vrouwenweg 47 Leiden	93684,29	461150,38	4,50	55,63	51,90	47,77	56,66
177_A	Vrouwenweg 47 Leiden	93692,67	461153,84	1,50	50,21	46,33	42,45	51,26
177_B	Vrouwenweg 47 Leiden	93692,67	461153,84	4,50	49,82	45,92	42,07	50,87
178_A	Vrouwenweg 45 Leiden	93691,26	461141,11	1,50	52,28	48,54	44,42	53,31
178_B	Vrouwenweg 45 Leiden	93691,26	461141,11	4,50	55,64	51,91	47,78	56,67
179_A	Vrouwenweg 45 Leiden	93694,29	461144,61	1,50	47,16	43,41	39,31	48,20
179_B	Vrouwenweg 45 Leiden	93694,29	461144,61	4,50	50,10	46,36	42,24	51,13
18_A	25975 (004) - Niet geluidgevoelig	93430,79	461948,37	4,50	45,90	42,01	38,16	46,96
18_B	25975 (004) - Niet geluidgevoelig	93430,79	461948,37	7,50	45,81	41,91	38,08	46,87
18_C	25975 (004) - Niet geluidgevoelig	93430,79	461948,37	10,50	45,73	41,83	38,00	46,79
18_D	25975 (004) - Niet geluidgevoelig	93430,79	461948,37	13,50	45,84	41,93	38,12	46,90
18_E	25975 (004) - Niet geluidgevoelig	93430,79	461948,37	16,50	39,36	35,35	31,71	40,44
18_F	25975 (004) - Niet geluidgevoelig	93430,79	461948,37	19,50	40,71	36,77	33,01	41,78
180_A	Vrouwenweg 45 Leiden	93699,44	461144,47	1,50	48,58	44,74	40,81	49,63
180_B	Vrouwenweg 45 Leiden	93699,44	461144,47	4,50	47,81	43,94	40,04	48,86
181_A	Vrouwenweg 44 Leiden	93692,80	461133,28	1,50	50,69	46,92	42,86	51,73
181_B	Vrouwenweg 44 Leiden	93692,80	461133,28	4,50	56,35	52,63	48,49	57,39
182_A	Vrouwenweg 44 Leiden	93702,01	461140,06	1,50	48,25	44,40	40,48	49,30
182_B	Vrouwenweg 44 Leiden	93702,01	461140,06	4,50	47,00	43,12	39,25	48,06
183_A	Vrouwenweg 42 Leiden	93703,46	461126,06	1,50	43,26	39,48	35,42	44,29
183_B	Vrouwenweg 42 Leiden	93703,46	461126,06	4,50	48,96	45,21	41,11	50,00
184_A	Vrouwenweg 42 Leiden	93697,68	461124,48	1,50	52,24	48,46	44,41	53,28
184_B	Vrouwenweg 42 Leiden	93697,68	461124,48	4,50	57,04	53,30	49,19	58,08

Alle getoonde dB-waarden zijn A-gewogen

Rapport: Resultatentabel  
Model: 210907 N206 Plansituatie 2036 SMA-NL8 Woonboot  
LAeq totaalresultaten voor toetspunten  
Groep: N206  
Groepsreductie: Nee

Naam Toetspunt	Omschrijving	X	Y	Hoogte	Dag	Avond	Nacht	Lden
185_A	Vrouwenweg 42 Leiden	93707,10	461131,33	1,50	47,51	43,65	39,74	48,56
185_B	Vrouwenweg 42 Leiden	93707,10	461131,33	4,50	45,57	41,66	37,83	46,63
186_A	Zoeterwoudseweg 128 Leiden	93347,69	462152,72	1,50	36,80	32,64	28,98	37,78
186_B	Zoeterwoudseweg 128 Leiden	93347,69	462152,72	4,50	38,77	34,64	31,01	39,78
186_C	Zoeterwoudseweg 128 Leiden	93347,69	462152,72	7,50	45,13	41,17	37,28	46,13
187_A	Zoeterwoudseweg 128 Leiden	93339,10	462149,77	1,50	41,85	37,81	34,06	42,86
187_B	Zoeterwoudseweg 128 Leiden	93339,10	462149,77	4,50	45,42	41,45	37,60	46,43
187_C	Zoeterwoudseweg 128 Leiden	93339,10	462149,77	7,50	48,13	44,24	40,06	49,05
188_A	Zoeterwoudseweg 130 Leiden	93348,49	462147,09	1,50	37,24	33,05	29,44	38,22
188_B	Zoeterwoudseweg 130 Leiden	93348,49	462147,09	4,50	39,62	35,49	31,91	40,65
188_C	Zoeterwoudseweg 130 Leiden	93348,49	462147,09	7,50	45,33	41,32	37,57	46,36
189_A	Zoeterwoudseweg 130 Leiden	93339,90	462144,13	1,50	42,56	38,52	34,77	43,57
189_B	Zoeterwoudseweg 130 Leiden	93339,90	462144,13	4,50	45,65	41,68	37,82	46,66
189_C	Zoeterwoudseweg 130 Leiden	93339,90	462144,13	7,50	48,44	44,56	40,34	49,35
19_A	25975 (214) - Gemeenschappelijke ruimte	93467,30	461899,85	37,50	56,64	52,66	48,98	57,72
190_A	Zoeterwoudseweg 132 Leiden	93349,29	462141,45	1,50	37,38	33,17	29,64	38,39
190_B	Zoeterwoudseweg 132 Leiden	93349,29	462141,45	4,50	39,41	35,26	31,71	40,44
190_C	Zoeterwoudseweg 132 Leiden	93349,29	462141,45	7,50	45,70	41,70	37,94	46,73
191_A	Zoeterwoudseweg 132 Leiden	93340,69	462138,50	1,50	41,38	37,34	33,57	42,38
191_B	Zoeterwoudseweg 132 Leiden	93340,69	462138,50	4,50	44,20	40,22	36,34	45,19
191_C	Zoeterwoudseweg 132 Leiden	93340,69	462138,50	7,50	47,91	44,05	39,73	48,79
192_A	Zoeterwoudseweg 134 Leiden	93350,10	462135,77	1,50	38,01	33,82	30,30	39,03
192_B	Zoeterwoudseweg 134 Leiden	93350,10	462135,77	4,50	39,94	35,79	32,26	40,98
192_C	Zoeterwoudseweg 134 Leiden	93350,10	462135,77	7,50	46,25	42,25	38,51	47,29
193_A	Zoeterwoudseweg 134 Leiden	93341,51	462132,80	1,50	41,47	37,45	33,67	42,48
193_B	Zoeterwoudseweg 134 Leiden	93341,51	462132,80	4,50	43,91	39,93	36,04	44,90
193_C	Zoeterwoudseweg 134 Leiden	93341,51	462132,80	7,50	48,00	44,15	39,80	48,87
194_A	Zoeterwoudseweg 136 Leiden	93350,90	462130,10	1,50	38,80	34,61	31,10	39,83
194_B	Zoeterwoudseweg 136 Leiden	93350,90	462130,10	4,50	41,20	37,07	33,51	42,24
194_C	Zoeterwoudseweg 136 Leiden	93350,90	462130,10	7,50	47,16	43,19	39,41	48,20
195_A	Zoeterwoudseweg 136 Leiden	93342,30	462127,19	1,50	41,67	37,65	33,87	42,68
195_B	Zoeterwoudseweg 136 Leiden	93342,30	462127,19	4,50	43,84	39,85	35,97	44,83
195_C	Zoeterwoudseweg 136 Leiden	93342,30	462127,19	7,50	47,96	44,11	39,77	48,83
196_A	Zoeterwoudseweg 138 Leiden	93354,55	462124,41	1,50	41,60	37,52	33,85	42,62
196_B	Zoeterwoudseweg 138 Leiden	93354,55	462124,41	4,50	44,01	40,01	36,21	45,02
196_C	Zoeterwoudseweg 138 Leiden	93354,55	462124,41	7,50	48,21	44,29	40,35	49,21
197_A	Zoeterwoudseweg 138 Leiden	93343,14	462121,32	1,50	43,25	39,20	35,49	44,27
197_B	Zoeterwoudseweg 138 Leiden	93343,14	462121,32	4,50	44,67	40,65	36,84	45,67
197_C	Zoeterwoudseweg 138 Leiden	93343,14	462121,32	7,50	48,36	44,49	40,23	49,26
198_A	Tomatenstraat 7 Leiden	93346,42	462252,99	1,50	37,16	33,04	29,30	38,13
198_B	Tomatenstraat 7 Leiden	93346,42	462252,99	4,50	41,71	37,72	33,88	42,71
198_C	Tomatenstraat 7 Leiden	93346,42	462252,99	7,50	46,46	42,54	38,57	47,45
199_A	Tomatenstraat 7 Leiden	93343,74	462261,44	1,50	38,17	33,98	30,51	39,22
199_B	Tomatenstraat 7 Leiden	93343,74	462261,44	4,50	40,05	35,93	32,32	41,08
199_C	Tomatenstraat 7 Leiden	93343,74	462261,44	7,50	47,74	43,80	39,97	48,78
2_A	25975 (013) - Plantijnstraat 20-70	93471,65	461902,34	4,50	54,22	50,27	46,53	55,29
2_B	25975 (013) - Plantijnstraat 20-70	93471,65	461902,34	7,50	54,80	50,83	47,12	55,87
2_C	25975 (013) - Plantijnstraat 20-70	93471,65	461902,34	10,50	55,55	51,58	47,88	56,63
2_D	25975 (013) - Plantijnstraat 20-70	93471,65	461902,34	13,50	56,03	52,06	48,36	57,11
2_E	25975 (013) - Plantijnstraat 20-70	93471,65	461902,34	16,50	56,28	52,31	48,61	57,36
2_F	25975 (013) - Plantijnstraat 20-70	93471,65	461902,34	19,50	56,40	52,42	48,73	57,47
20_A	25975 (212) - Gemeenschappelijke ruimte	93471,98	461910,78	37,50	39,79	35,75	32,15	40,87
200_A	Zoeterwoudseweg 140 Leiden	93355,35	462118,85	1,50	41,63	37,53	33,87	42,65
200_B	Zoeterwoudseweg 140 Leiden	93355,35	462118,85	4,50	43,55	39,54	35,77	44,57
200_C	Zoeterwoudseweg 140 Leiden	93355,35	462118,85	7,50	47,53	43,59	39,69	48,54
201_A	Zoeterwoudseweg 140 Leiden	93343,94	462115,69	1,50	43,44	39,40	35,69	44,47
201_B	Zoeterwoudseweg 140 Leiden	93343,94	462115,69	4,50	44,88	40,87	37,06	45,88
201_C	Zoeterwoudseweg 140 Leiden	93343,94	462115,69	7,50	48,30	44,42	40,16	49,19
202_A	Zoeterwoudseweg 142 Leiden	93353,33	462112,99	1,50	36,87	32,75	28,84	37,76
202_B	Zoeterwoudseweg 142 Leiden	93353,33	462112,99	4,50	38,84	34,79	30,78	39,73
202_C	Zoeterwoudseweg 142 Leiden	93353,33	462112,99	7,50	43,96	39,96	35,98	44,90
203_A	Zoeterwoudseweg 142 Leiden	93344,72	462110,22	1,50	43,45	39,41	35,67	44,47

Alle getoonde dB-waarden zijn A-gewogen

Rapport: Resultatentabel  
Model: 210907 N206 Plansituatie 2036 SMA-NL8 Woonboot  
LAEq totaalresultaten voor toetspunten  
Groep: N206  
Groepsreductie: Nee

Naam Toetspunt	Omschrijving	X	Y	Hoogte	Dag	Avond	Nacht	Lden
203_B	Zoeterwoudseweg 142 Leiden	93344,72	462110,22	4,50	44,97	40,96	37,11	45,96
203_C	Zoeterwoudseweg 142 Leiden	93344,72	462110,22	7,50	48,71	44,84	40,54	49,59
204_A	Zoeterwoudseweg 144 Leiden	93357,06	462107,95	1,50	41,62	37,55	33,86	42,64
204_B	Zoeterwoudseweg 144 Leiden	93357,06	462107,95	4,50	44,17	40,17	36,38	45,19
204_C	Zoeterwoudseweg 144 Leiden	93357,06	462107,95	7,50	47,53	43,60	39,68	48,53
205_A	Zoeterwoudseweg 144 Leiden	93350,00	462103,98	1,50	38,18	34,08	29,98	39,01
205_B	Zoeterwoudseweg 144 Leiden	93350,00	462103,98	4,50	40,57	36,57	32,34	41,40
205_C	Zoeterwoudseweg 144 Leiden	93350,00	462103,98	7,50	47,19	43,37	38,89	48,02
206_A	Zoeterwoudseweg 144 Leiden	93344,84	462106,16	1,50	45,92	41,95	38,14	46,95
206_B	Zoeterwoudseweg 144 Leiden	93344,84	462106,16	4,50	47,05	43,09	39,22	48,06
206_C	Zoeterwoudseweg 144 Leiden	93344,84	462106,16	7,50	49,77	45,90	41,69	50,69
207_A	Vlietweg 8 Leiden	93352,60	461675,88	1,50	58,74	54,77	51,06	59,81
208_A	Vlietweg 8 Leiden	93348,72	461688,14	1,50	56,50	52,54	48,75	57,54
208_B	Vlietweg 8 Leiden	93348,72	461688,14	4,50	58,05	54,09	50,32	59,10
209_A	Vlietweg 8 Leiden	93354,67	461685,66	1,50	53,08	49,15	45,31	54,12
209_B	Vlietweg 8 Leiden	93354,67	461685,66	4,50	53,91	49,97	46,15	54,95
21_A	25975 (215) - Gemeenschappelijke ruimte	93458,84	461894,87	37,50	57,03	53,04	49,37	58,11
210_A	Vlietweg 8 Leiden	93354,27	461679,47	1,50	58,68	54,75	50,98	59,75
210_B	Vlietweg 8 Leiden	93354,27	461679,47	4,50	59,96	56,02	52,26	61,03
211_A	Zoeterwoudseweg 146 Leiden	93346,29	462095,89	1,50	45,05	41,05	37,27	46,07
211_B	Zoeterwoudseweg 146 Leiden	93346,29	462095,89	4,50	46,24	42,26	38,39	47,24
211_C	Zoeterwoudseweg 146 Leiden	93346,29	462095,89	7,50	49,35	45,48	41,23	50,25
212_A	Zoeterwoudseweg 146 Leiden	93350,67	462099,23	1,50	36,66	32,52	28,83	37,64
212_B	Zoeterwoudseweg 146 Leiden	93350,67	462099,23	4,50	39,59	35,44	31,77	40,57
212_C	Zoeterwoudseweg 146 Leiden	93350,67	462099,23	7,50	47,02	43,01	39,16	48,01
213_A	Zoeterwoudseweg 146 Leiden	93355,80	462097,28	1,50	37,58	33,43	29,55	38,47
213_B	Zoeterwoudseweg 146 Leiden	93355,80	462097,28	4,50	38,50	34,39	30,58	39,44
213_C	Zoeterwoudseweg 146 Leiden	93355,80	462097,28	7,50	44,69	40,73	36,74	45,65
214_A	Zoeterwoudseweg 148 Leiden	93358,97	462092,28	1,50	40,87	36,79	33,07	41,87
214_B	Zoeterwoudseweg 148 Leiden	93358,97	462092,28	4,50	43,73	39,74	35,97	44,76
214_C	Zoeterwoudseweg 148 Leiden	93358,97	462092,28	7,50	47,17	43,26	39,33	48,18
215_A	Zoeterwoudseweg 148 Leiden	93347,34	462091,76	1,50	43,49	39,49	35,68	44,50
215_B	Zoeterwoudseweg 148 Leiden	93347,34	462091,76	4,50	44,58	40,61	36,67	45,55
215_C	Zoeterwoudseweg 148 Leiden	93347,34	462091,76	7,50	48,58	44,73	40,38	49,45
216_A	13199_Vlietweg Leiden	92819,92	461337,01	1,50	42,23	38,50	33,80	43,03
216_B	13199_Vlietweg Leiden	92819,92	461337,01	4,50	42,20	38,45	33,90	43,05
217_A	13199_Vlietweg Leiden	92816,84	461353,40	1,50	44,70	41,03	36,26	45,51
217_B	13199_Vlietweg Leiden	92816,84	461353,40	4,50	46,22	42,53	37,82	47,04
218_A	13199_Vlietweg Leiden	92824,03	461352,64	1,50	43,70	39,94	35,67	44,66
218_B	13199_Vlietweg Leiden	92824,03	461352,64	4,50	46,02	42,34	37,77	46,90
219_A	13199_Vlietweg Leiden	92830,45	461345,53	1,50	42,29	38,56	34,09	43,18
219_B	13199_Vlietweg Leiden	92830,45	461345,53	4,50	45,58	41,94	37,23	46,43
22_A	25975 (216) - Gemeenschappelijke ruimte	93454,51	461895,02	37,50	59,31	55,35	51,49	60,32
220_A	13199_Vlietweg Leiden	92837,49	461343,87	1,50	40,52	36,78	32,14	41,34
220_B	13199_Vlietweg Leiden	92837,49	461343,87	4,50	45,43	41,81	36,93	46,22
221_A	13199_Vlietweg Leiden	92846,37	461339,55	1,50	43,79	40,00	35,88	44,79
221_B	13199_Vlietweg Leiden	92846,37	461339,55	4,50	44,25	40,44	36,37	45,26
222_A	13199_Vlietweg Leiden	92847,85	461330,77	1,50	43,64	39,87	35,78	44,67
222_B	13199_Vlietweg Leiden	92847,85	461330,77	4,50	43,27	39,49	35,44	44,31
223_A	13199_Vlietweg Leiden	92838,48	461333,92	1,50	37,37	33,59	29,42	38,36
223_B	13199_Vlietweg Leiden	92838,48	461333,92	4,50	37,97	34,13	30,14	39,00
224_A	13199_Vlietweg Leiden	92830,71	461325,25	1,50	42,89	39,13	34,99	43,90
224_B	13199_Vlietweg Leiden	92830,71	461325,25	4,50	43,18	39,40	35,34	44,21
225_A	Vlietweg 66 Leiden	92905,78	461319,61	1,50	41,36	37,55	33,46	42,36
225_B	Vlietweg 66 Leiden	92905,78	461319,61	4,50	46,35	42,58	38,50	47,38
226_A	Vlietweg 66 Leiden	92896,53	461319,27	1,50	33,70	29,73	25,62	34,60
226_B	Vlietweg 66 Leiden	92896,53	461319,27	4,50	36,06	32,24	27,78	36,90
227_A	Vlietweg 66 Leiden	92899,75	461326,52	1,50	43,88	40,10	35,81	44,82
227_B	Vlietweg 66 Leiden	92899,75	461326,52	4,50	44,16	40,36	36,10	45,10
228_A	Vlietweg 66 Leiden	92907,71	461326,06	1,50	46,30	42,55	38,28	47,26
228_B	Vlietweg 66 Leiden	92907,71	461326,06	4,50	48,13	44,35	40,25	49,15
229_A	Vlietweg 1 Leiden	92916,96	461387,89	1,50	41,27	37,39	33,45	42,30

Alle getoonde dB-waarden zijn A-gewogen

Rapport: Resultatentabel  
Model: 210907 N206 Plansituatie 2036 SMA-NL8 Woonboot  
Laeq totaalresultaten voor toetspunten  
Groep: N206  
Groepsreductie: Nee

Naam Toetspunt	Omschrijving	X	Y	Hoogte	Dag	Avond	Nacht	Lden
229_B	Vlietweg 1 Leiden	92916,96	461387,89	4,50	43,42	39,56	35,58	44,44
229_C	Vlietweg 1 Leiden	92916,96	461387,89	7,50	45,22	41,36	37,38	46,24
23_A	25975 (201) - Plantijnstraat 121	93426,56	461960,37	37,50	53,76	49,92	45,35	54,55
230_A	Vlietweg 1 Leiden	92914,17	461382,09	1,50	42,83	39,00	35,02	43,87
230_B	Vlietweg 1 Leiden	92914,17	461382,09	4,50	42,38	38,53	34,60	43,43
230_C	Vlietweg 1 Leiden	92914,17	461382,09	7,50	43,80	39,96	36,00	44,84
231_A	Vlietweg 1 Leiden	92908,25	461383,15	1,50	39,56	35,70	31,55	40,51
231_B	Vlietweg 1 Leiden	92908,25	461383,15	4,50	39,67	35,79	31,68	40,62
231_C	Vlietweg 1 Leiden	92908,25	461383,15	7,50	41,28	37,41	33,29	42,23
232_A	Vlietweg 62A Leiden	92979,61	461429,35	1,50	43,83	40,02	35,96	44,85
232_B	Vlietweg 62A Leiden	92979,61	461429,35	4,50	45,04	41,23	37,19	46,06
232_C	Vlietweg 62A Leiden	92979,61	461429,35	7,50	47,19	43,40	39,33	48,21
233_A	Vlietweg 62A Leiden	92980,38	461423,73	1,50	41,93	38,13	34,13	42,98
233_B	Vlietweg 62A Leiden	92980,38	461423,73	4,50	42,85	39,04	35,04	43,89
233_C	Vlietweg 62A Leiden	92980,38	461423,73	7,50	43,57	39,74	35,78	44,62
234_A	Vlietweg 62A Leiden	92968,53	461425,18	1,50	43,44	39,64	35,55	44,45
234_B	Vlietweg 62A Leiden	92968,53	461425,18	4,50	42,98	39,17	35,08	43,98
234_C	Vlietweg 62A Leiden	92968,53	461425,18	7,50	43,84	40,00	35,97	44,85
235_A	Vlietweg 62A Leiden	92969,86	461432,27	1,50	42,56	38,62	34,68	43,55
235_B	Vlietweg 62A Leiden	92969,86	461432,27	4,50	43,96	40,04	36,10	44,96
235_C	Vlietweg 62A Leiden	92969,86	461432,27	7,50	45,69	41,80	37,84	46,70
236_A	Vlietweg 62 Leiden	92995,36	461438,67	1,50	44,57	40,75	36,70	45,58
236_B	Vlietweg 62 Leiden	92995,36	461438,67	4,50	45,67	41,85	37,81	46,69
236_C	Vlietweg 62 Leiden	92995,36	461438,67	7,50	48,15	44,33	40,30	49,17
237_A	Vlietweg 62 Leiden	92997,48	461432,29	1,50	41,98	38,16	34,19	43,03
237_B	Vlietweg 62 Leiden	92997,48	461432,29	4,50	43,14	39,30	35,36	44,19
237_C	Vlietweg 62 Leiden	92997,48	461432,29	7,50	47,75	43,96	39,95	48,80
238_A	Vlietweg 62 Leiden	92986,16	461434,06	1,50	43,60	39,75	35,74	44,61
238_B	Vlietweg 62 Leiden	92986,16	461434,06	4,50	43,69	39,83	35,81	44,69
238_C	Vlietweg 62 Leiden	92986,16	461434,06	7,50	44,46	40,59	36,60	45,47
239_A	Vlietweg 62 Leiden	92987,51	461441,15	1,50	42,55	38,57	34,67	43,53
239_B	Vlietweg 62 Leiden	92987,51	461441,15	4,50	44,10	40,16	36,23	45,09
239_C	Vlietweg 62 Leiden	92987,51	461441,15	7,50	46,15	42,24	38,30	47,16
24_A	25975 (202) - Plantijnstraat 121	93431,72	461956,93	37,50	44,42	40,49	36,71	45,49
240_A	Vlietweg 60A Leiden	93003,73	461443,02	1,50	41,30	37,47	33,38	42,29
240_B	Vlietweg 60A Leiden	93003,73	461443,02	4,50	41,87	38,01	33,97	42,86
240_C	Vlietweg 60A Leiden	93003,73	461443,02	7,50	40,01	35,98	32,13	40,98
241_A	Vlietweg 60A Leiden	93005,04	461450,11	1,50	41,57	37,64	33,59	42,52
241_B	Vlietweg 60A Leiden	93005,04	461450,11	4,50	43,68	39,78	35,74	44,65
241_C	Vlietweg 60A Leiden	93005,04	461450,11	7,50	46,21	42,33	38,33	47,21
242_A	Vlietweg 60A Leiden	93012,91	461447,69	1,50	39,92	35,98	31,99	40,89
242_B	Vlietweg 60A Leiden	93012,91	461447,69	4,50	45,71	41,89	37,85	46,73
242_C	Vlietweg 60A Leiden	93012,91	461447,69	7,50	47,40	43,57	39,54	48,42
243_A	Vlietweg 60A Leiden	93014,95	461441,25	1,50	44,98	41,21	37,15	46,02
243_B	Vlietweg 60A Leiden	93014,95	461441,25	4,50	45,97	42,17	38,17	47,02
243_C	Vlietweg 60A Leiden	93014,95	461441,25	7,50	46,54	42,71	38,76	47,59
244_A	Vlietweg 60 Leiden	93027,24	461452,93	1,50	35,04	30,99	27,35	36,09
244_B	Vlietweg 60 Leiden	93027,24	461452,93	4,50	37,42	33,40	29,70	38,47
245_A	Vlietweg 60 Leiden	93020,00	461454,13	1,50	40,67	36,80	32,77	41,66
245_B	Vlietweg 60 Leiden	93020,00	461454,13	4,50	38,21	34,21	30,26	39,16
246_A	Vlietweg 60 Leiden	93021,39	461461,33	1,50	41,04	37,10	33,05	41,98
246_B	Vlietweg 60 Leiden	93021,39	461461,33	4,50	43,74	39,85	35,81	44,72
247_A	Vlietweg 60 Leiden	93028,64	461460,13	1,50	41,93	38,05	33,99	42,90
247_B	Vlietweg 60 Leiden	93028,64	461460,13	4,50	44,73	40,85	36,83	45,72
248_A	Vlietweg 58 Leiden	93032,59	461475,95	1,50	42,57	38,71	34,52	43,50
248_B	Vlietweg 58 Leiden	93032,59	461475,95	4,50	45,34	41,49	37,36	46,30
248_C	Vlietweg 58 Leiden	93032,59	461475,95	7,50	46,57	42,72	38,62	47,54
249_A	Vlietweg 58 Leiden	93041,14	461475,68	1,50	47,38	43,61	39,47	48,39
249_B	Vlietweg 58 Leiden	93041,14	461475,68	4,50	48,80	45,01	40,92	49,82
249_C	Vlietweg 58 Leiden	93041,14	461475,68	7,50	49,50	45,70	41,62	50,51
25_A	25975 (203) - Plantijnstraat 121	93434,09	461951,14	37,50	45,00	41,02	37,34	46,08
250_A	Vlietweg 58 Leiden	93042,29	461471,66	1,50	47,17	43,40	39,33	48,21

Alle getoonde dB-waarden zijn A-gewogen

Rapport: Resultatentabel  
Model: 210907 N206 Plansituatie 2036 SMA-NL8 Woonboot  
Laeq totaalresultaten voor toetspunten  
Groep: N206  
Groepsreductie: Nee

Naam Toetspunt	Omschrijving	X	Y	Hoogte	Dag	Avond	Nacht	Lden
250_B	Vlietweg 58 Leiden	93042,29	461471,66	4,50	48,79	45,01	40,95	49,82
250_C	Vlietweg 58 Leiden	93042,29	461471,66	7,50	49,69	45,90	41,88	50,74
251_A	Vlietweg 58 Leiden	93033,44	461470,43	1,50	35,95	31,95	28,02	36,91
251_B	Vlietweg 58 Leiden	93033,44	461470,43	4,50	38,80	34,81	30,96	39,80
251_C	Vlietweg 58 Leiden	93033,44	461470,43	7,50	43,90	40,01	36,13	44,95
252_A	Vlietweg 48 Leiden	93068,23	461488,26	1,50	33,60	29,54	25,74	34,58
252_B	Vlietweg 48 Leiden	93068,23	461488,26	4,50	37,35	33,32	29,45	38,32
253_A	Vlietweg 48 Leiden	93059,92	461489,05	1,50	34,86	30,89	26,75	35,75
253_B	Vlietweg 48 Leiden	93059,92	461489,05	4,50	37,38	33,39	29,35	38,30
254_A	Vlietweg 48 Leiden	93063,61	461497,10	1,50	43,21	39,35	35,16	44,14
254_B	Vlietweg 48 Leiden	93063,61	461497,10	4,50	46,13	42,30	38,14	47,09
255_A	Vlietweg 46 Leiden	93079,41	461507,35	1,50	48,11	44,26	40,13	49,07
255_B	Vlietweg 46 Leiden	93079,41	461507,35	4,50	49,43	45,59	41,47	50,40
256_A	Vlietweg 46 Leiden	93085,13	461504,25	1,50	47,40	43,51	39,46	48,37
256_B	Vlietweg 46 Leiden	93085,13	461504,25	4,50	49,21	45,34	41,30	50,20
257_A	Vlietweg 46 Leiden	93085,44	461497,90	1,50	40,68	36,73	32,95	41,73
257_B	Vlietweg 46 Leiden	93085,44	461497,90	4,50	44,05	40,16	36,29	45,10
258_A	Vlietweg 44 Leiden	93115,26	461526,24	1,50	47,87	43,99	39,92	48,84
258_B	Vlietweg 44 Leiden	93115,26	461526,24	4,50	48,63	44,76	40,67	49,60
259_A	Vlietweg 44 Leiden	93122,05	461519,93	1,50	47,91	43,99	40,03	48,90
259_B	Vlietweg 44 Leiden	93122,05	461519,93	4,50	49,49	45,60	41,60	50,48
26_A	25975 (204) - Niet geluidgevoelig	93430,79	461948,37	37,50	45,12	41,12	37,46	46,20
260_A	Vlietweg 44 Leiden	93129,89	461514,51	1,50	47,29	43,38	39,36	48,26
260_B	Vlietweg 44 Leiden	93129,89	461514,51	4,50	48,27	44,36	40,35	49,25
261_A	Vlietweg 44 Leiden	93135,86	461512,61	1,50	46,82	42,89	38,97	47,82
261_B	Vlietweg 44 Leiden	93135,86	461512,61	4,50	51,31	47,46	43,49	52,34
262_A	Vlietweg 44 Leiden	93129,10	461502,77	1,50	40,54	36,56	32,75	41,56
262_B	Vlietweg 44 Leiden	93129,10	461502,77	4,50	49,13	45,31	41,31	50,17
263_A	Vlietweg 44 Leiden	93128,02	461494,72	1,50	42,12	38,11	34,39	43,16
263_B	Vlietweg 44 Leiden	93128,02	461494,72	4,50	50,04	46,18	42,26	51,09
264_A	Vlietweg 44 Leiden	93125,54	461489,57	1,50	39,69	35,67	31,96	40,73
264_B	Vlietweg 44 Leiden	93125,54	461489,57	4,50	47,87	43,99	40,10	48,92
265_A	Vlietweg 44 Leiden	93119,77	461489,91	1,50	43,97	40,16	36,09	44,98
265_B	Vlietweg 44 Leiden	93119,77	461489,91	4,50	46,49	42,69	38,63	47,51
266_A	Vlietweg 44 Leiden	93113,23	461498,73	1,50	43,60	39,84	35,47	44,51
266_B	Vlietweg 44 Leiden	93113,23	461498,73	4,50	43,88	40,11	35,77	44,80
267_A	Vlietweg 44 Leiden	93116,68	461506,39	1,50	43,87	40,05	35,82	44,81
267_B	Vlietweg 44 Leiden	93116,68	461506,39	4,50	45,01	41,16	37,01	45,96
268_A	Vlietweg 44 Leiden	93117,81	461517,33	1,50	42,78	38,90	34,74	43,71
268_B	Vlietweg 44 Leiden	93117,81	461517,33	4,50	44,08	40,18	36,09	45,03
269_A	Vlietweg 42 Leiden	93146,11	461535,01	1,50	46,32	42,42	38,43	47,31
269_B	Vlietweg 42 Leiden	93146,11	461535,01	4,50	48,07	44,17	40,19	49,07
27_A	25975 (205) - Niet geluidgevoelig	93430,27	461944,45	37,50	41,51	37,56	33,83	42,59
270_A	Vlietweg 42 Leiden	93153,11	461536,67	1,50	47,15	43,26	39,22	48,13
270_B	Vlietweg 42 Leiden	93153,11	461536,67	4,50	50,53	46,68	42,63	51,53
271_A	Vlietweg 42 Leiden	93149,24	461529,53	1,50	43,69	39,74	35,84	44,69
271_B	Vlietweg 42 Leiden	93149,24	461529,53	4,50	49,84	46,01	41,99	50,86
272_A	Vlietweg 42 Leiden	93142,08	461528,38	1,50	44,66	40,71	36,88	45,69
272_B	Vlietweg 42 Leiden	93142,08	461528,38	4,50	47,79	43,91	39,98	48,82
273_A	Elly Kerckhoffskaade 2 Leiden	93149,81	461763,61	1,50	42,19	38,25	34,10	43,09
273_B	Elly Kerckhoffskaade 2 Leiden	93149,81	461763,61	4,50	44,50	40,60	36,38	45,39
273_C	Elly Kerckhoffskaade 2 Leiden	93149,81	461763,61	7,50	46,67	42,77	38,63	47,60
273_D	Elly Kerckhoffskaade 2 Leiden	93149,81	461763,61	10,50	50,70	46,82	42,79	51,69
274_A	Elly Kerckhoffskaade 2 Leiden	93145,74	461765,42	1,50	55,50	51,76	47,04	56,28
274_B	Elly Kerckhoffskaade 2 Leiden	93145,74	461765,42	4,50	56,96	53,20	48,52	57,75
274_C	Elly Kerckhoffskaade 2 Leiden	93145,74	461765,42	7,50	58,04	54,28	49,60	58,83
274_D	Elly Kerckhoffskaade 2 Leiden	93145,74	461765,42	10,50	58,41	54,65	49,96	59,19
275_A	Herman Kleibrinkstraat 2 Leiden	93162,37	461745,12	1,50	44,46	40,57	36,58	45,46
275_B	Herman Kleibrinkstraat 2 Leiden	93162,37	461745,12	4,50	45,45	41,56	37,59	46,46
275_C	Herman Kleibrinkstraat 2 Leiden	93162,37	461745,12	7,50	48,85	45,01	40,96	49,85
276_A	Herman Kleibrinkstraat 2 Leiden	93152,72	461742,88	1,50	52,35	48,65	43,87	53,13
276_B	Herman Kleibrinkstraat 2 Leiden	93152,72	461742,88	4,50	53,49	49,76	45,04	54,28

Alle getoonde dB-waarden zijn A-gewogen



Rapport: Resultatentabel  
Model: 210907 N206 Plansituatie 2036 SMA-NL8 Woonboot  
Groep: N206  
Groepsreductie: Nee

Naam Toetspunt	Omschrijving	X	Y	Hoogte	Dag	Avond	Nacht	Lden
276_C	Herman Kleibrinkstraat 2 Leiden	93152,72	461742,88	7,50	54,71	50,97	46,27	55,50
277_A	Herman Kleibrinkstraat 2 Leiden	93153,69	461748,35	1,50	53,30	49,59	44,88	54,11
277_B	Herman Kleibrinkstraat 2 Leiden	93153,69	461748,35	4,50	54,48	50,74	46,08	55,29
277_C	Herman Kleibrinkstraat 2 Leiden	93153,69	461748,35	7,50	55,91	52,18	47,49	56,71
278_A	Elly Kerckhoffskaade 4 Leiden	93157,85	461766,11	1,50	46,93	43,14	38,76	47,82
278_B	Elly Kerckhoffskaade 4 Leiden	93157,85	461766,11	4,50	48,64	44,84	40,46	49,53
278_C	Elly Kerckhoffskaade 4 Leiden	93157,85	461766,11	7,50	50,10	46,31	41,92	50,99
278_D	Elly Kerckhoffskaade 4 Leiden	93157,85	461766,11	10,50	52,35	48,53	44,27	53,27
279_A	Herman Kleibrinkstraat 4 Leiden	93163,36	461741,13	1,50	44,92	41,04	37,06	45,93
279_B	Herman Kleibrinkstraat 4 Leiden	93163,36	461741,13	4,50	45,65	41,75	37,80	46,66
279_C	Herman Kleibrinkstraat 4 Leiden	93163,36	461741,13	7,50	48,30	44,42	40,43	49,30
28_A	25975 (206) - Niet geluidgevoelig	93434,30	461938,72	37,50	43,80	39,85	36,11	44,87
280_A	Herman Kleibrinkstraat 4 Leiden	93154,17	461737,06	1,50	51,57	47,86	43,09	52,35
280_B	Herman Kleibrinkstraat 4 Leiden	93154,17	461737,06	4,50	52,67	48,93	44,23	53,46
280_C	Herman Kleibrinkstraat 4 Leiden	93154,17	461737,06	7,50	53,97	50,23	45,54	54,77
281_A	Herman Kleibrinkstraat 6 Leiden	93164,81	461735,31	1,50	44,70	40,82	36,81	45,70
281_B	Herman Kleibrinkstraat 6 Leiden	93164,81	461735,31	4,50	45,62	41,73	37,76	46,63
281_C	Herman Kleibrinkstraat 6 Leiden	93164,81	461735,31	7,50	48,35	44,48	40,49	49,36
282_A	Herman Kleibrinkstraat 6 Leiden	93155,61	461731,23	1,50	50,89	47,19	42,42	51,68
282_B	Herman Kleibrinkstraat 6 Leiden	93155,61	461731,23	4,50	52,05	48,32	43,62	52,85
282_C	Herman Kleibrinkstraat 6 Leiden	93155,61	461731,23	7,50	53,19	49,45	44,76	53,99
283_A	Mary Beystraat 3 Leiden	93160,06	461790,46	1,50	59,26	55,45	50,84	60,05
283_B	Mary Beystraat 3 Leiden	93160,06	461790,46	4,50	60,76	56,93	52,38	61,56
283_C	Mary Beystraat 3 Leiden	93160,06	461790,46	7,50	61,49	57,65	53,11	62,29
283_D	Mary Beystraat 3 Leiden	93160,06	461790,46	10,50	61,70	57,86	53,31	62,49
284_A	Herman Kleibrinkstraat 8 Leiden	93166,25	461729,49	1,50	45,59	41,73	37,65	46,57
284_B	Herman Kleibrinkstraat 8 Leiden	93166,25	461729,49	4,50	46,30	42,44	38,40	47,29
284_C	Herman Kleibrinkstraat 8 Leiden	93166,25	461729,49	7,50	48,65	44,78	40,77	49,65
285_A	Herman Kleibrinkstraat 8 Leiden	93157,06	461725,40	1,50	49,66	45,96	41,18	50,44
285_B	Herman Kleibrinkstraat 8 Leiden	93157,06	461725,40	4,50	50,95	47,22	42,53	51,75
285_C	Herman Kleibrinkstraat 8 Leiden	93157,06	461725,40	7,50	52,24	48,51	43,82	53,04
286_A	Herman Kleibrinkstraat 10 Leiden	93167,70	461723,66	1,50	46,57	42,68	38,73	47,59
286_B	Herman Kleibrinkstraat 10 Leiden	93167,70	461723,66	4,50	46,91	43,02	39,08	47,93
286_C	Herman Kleibrinkstraat 10 Leiden	93167,70	461723,66	7,50	48,83	44,94	40,99	49,85
287_A	Herman Kleibrinkstraat 10 Leiden	93158,51	461719,59	1,50	48,35	44,65	39,88	49,14
287_B	Herman Kleibrinkstraat 10 Leiden	93158,51	461719,59	4,50	49,70	45,97	41,29	50,51
287_C	Herman Kleibrinkstraat 10 Leiden	93158,51	461719,59	7,50	50,81	47,08	42,39	51,61
288_A	Elly Kerckhoffskaade 6 Leiden	93161,55	461767,03	1,50	46,82	43,04	38,61	47,70
288_B	Elly Kerckhoffskaade 6 Leiden	93161,55	461767,03	4,50	48,37	44,60	40,14	49,24
288_C	Elly Kerckhoffskaade 6 Leiden	93161,55	461767,03	7,50	50,15	46,38	41,94	51,03
288_D	Elly Kerckhoffskaade 6 Leiden	93161,55	461767,03	10,50	52,63	48,83	44,55	53,56
289_A	Herman Kleibrinkstraat 12 Leiden	93169,14	461717,84	1,50	47,09	43,19	39,27	48,11
289_B	Herman Kleibrinkstraat 12 Leiden	93169,14	461717,84	4,50	47,46	43,55	39,65	48,48
289_C	Herman Kleibrinkstraat 12 Leiden	93169,14	461717,84	7,50	49,01	45,11	41,19	50,03
29_A	25975 (207) - Niet geluidgevoelig	93440,65	461929,68	37,50	44,85	40,90	37,16	45,92
290_A	Herman Kleibrinkstraat 12 Leiden	93159,95	461713,77	1,50	46,79	43,07	38,35	47,59
290_B	Herman Kleibrinkstraat 12 Leiden	93159,95	461713,77	4,50	48,20	44,45	39,81	49,01
290_C	Herman Kleibrinkstraat 12 Leiden	93159,95	461713,77	7,50	49,47	45,73	41,06	50,27
291_A	Herman Kleibrinkstraat 14 Leiden	93170,59	461712,02	1,50	47,58	43,69	39,73	48,59
291_B	Herman Kleibrinkstraat 14 Leiden	93170,59	461712,02	4,50	47,93	44,03	40,10	48,95
291_C	Herman Kleibrinkstraat 14 Leiden	93170,59	461712,02	7,50	49,20	45,30	41,36	50,21
292_A	Herman Kleibrinkstraat 14 Leiden	93161,40	461707,94	1,50	45,79	42,07	37,37	46,59
292_B	Herman Kleibrinkstraat 14 Leiden	93161,40	461707,94	4,50	47,60	43,86	39,26	48,43
292_C	Herman Kleibrinkstraat 14 Leiden	93161,40	461707,94	7,50	48,78	45,04	40,41	49,60
293_A	Vlietweg 40 Leiden	93179,06	461548,38	1,50	47,24	43,38	39,31	48,22
293_B	Vlietweg 40 Leiden	93179,06	461548,38	4,50	50,34	46,47	42,46	51,34
294_A	Vlietweg 40 Leiden	93173,65	461536,58	1,50	46,99	43,11	39,20	48,03
294_B	Vlietweg 40 Leiden	93173,65	461536,58	4,50	49,62	45,77	41,81	50,66
295_A	Vlietweg 40 Leiden	93165,62	461540,87	1,50	44,03	40,08	36,14	45,01
295_B	Vlietweg 40 Leiden	93165,62	461540,87	4,50	46,71	42,79	38,86	47,72
296_A	Vlietweg 40 Leiden	93164,06	461549,72	1,50	48,08	44,18	40,17	49,06
296_B	Vlietweg 40 Leiden	93164,06	461549,72	4,50	48,90	45,01	40,97	49,88

Alle getoonde dB-waarden zijn A-gewogen

Rapport: Resultatentabel  
Model: 210907 N206 Plansituatie 2036 SMA-NL8 Woonboot  
LAeq totaalresultaten voor toetspunten  
Groep: N206  
Groepsreductie: Nee

Naam Toetspunt	Omschrijving	X	Y	Hoogte	Dag	Avond	Nacht	Lden
297_A	Herman Kleibrinkstraat 16 Leiden	93172,04	461706,19	1,50	47,75	43,87	39,90	48,76
297_B	Herman Kleibrinkstraat 16 Leiden	93172,04	461706,19	4,50	48,01	44,12	40,16	49,02
297_C	Herman Kleibrinkstraat 16 Leiden	93172,04	461706,19	7,50	49,04	45,15	41,19	50,05
298_A	Herman Kleibrinkstraat 16 Leiden	93162,85	461702,12	1,50	44,83	41,10	36,42	45,64
298_B	Herman Kleibrinkstraat 16 Leiden	93162,85	461702,12	4,50	46,67	42,93	38,32	47,50
298_C	Herman Kleibrinkstraat 16 Leiden	93162,85	461702,12	7,50	47,89	44,14	39,54	48,72
299_A	Herman Kleibrinkstraat 18 Leiden	93173,48	461700,37	1,50	46,68	42,81	38,78	47,67
299_B	Herman Kleibrinkstraat 18 Leiden	93173,48	461700,37	4,50	47,06	43,18	39,17	48,06
299_C	Herman Kleibrinkstraat 18 Leiden	93173,48	461700,37	7,50	48,23	44,34	40,35	49,23
3_A	25975 (001) - Plantijnstraat 11-61	93426,56	461960,37	4,50	52,91	49,07	44,54	53,71
3_B	25975 (001) - Plantijnstraat 11-61	93426,56	461960,37	7,50	53,96	50,10	45,65	54,78
3_C	25975 (001) - Plantijnstraat 11-61	93426,56	461960,37	10,50	53,85	50,00	45,51	54,66
3_D	25975 (001) - Plantijnstraat 11-61	93426,56	461960,37	13,50	53,66	49,80	45,28	54,45
3_E	25975 (001) - Plantijnstraat 11-61	93426,56	461960,37	16,50	53,82	49,97	45,43	54,61
3_F	25975 (001) - Plantijnstraat 11-61	93426,56	461960,37	19,50	53,89	50,04	45,48	54,67
30_A	25975 (208) - Niet geluidgevoelig	93448,21	461918,90	37,50	42,44	38,47	34,76	43,51
300_A	Herman Kleibrinkstraat 18 Leiden	93164,29	461696,31	1,50	45,19	41,48	36,76	45,99
300_B	Herman Kleibrinkstraat 18 Leiden	93164,29	461696,31	4,50	46,97	43,25	38,61	47,80
300_C	Herman Kleibrinkstraat 18 Leiden	93164,29	461696,31	7,50	48,16	44,43	39,81	48,99
301_A	Elly Kerckhoffskaade 8 Leiden	93169,50	461769,00	1,50	47,29	43,53	39,10	48,18
301_B	Elly Kerckhoffskaade 8 Leiden	93169,50	461769,00	4,50	48,81	45,06	40,61	49,70
301_C	Elly Kerckhoffskaade 8 Leiden	93169,50	461769,00	7,50	51,04	47,29	42,88	51,94
301_D	Elly Kerckhoffskaade 8 Leiden	93169,50	461769,00	10,50	52,57	48,79	44,46	53,49
302_A	Herman Kleibrinkstraat 20 Leiden	93174,93	461694,55	1,50	46,70	42,84	38,82	47,70
302_B	Herman Kleibrinkstraat 20 Leiden	93174,93	461694,55	4,50	47,22	43,36	39,35	48,23
302_C	Herman Kleibrinkstraat 20 Leiden	93174,93	461694,55	7,50	48,33	44,45	40,45	49,33
302_D	Herman Kleibrinkstraat 20 Leiden	93174,93	461694,55	10,50	51,93	48,07	44,04	52,93
303_A	Herman Kleibrinkstraat 20 Leiden	93165,74	461690,48	1,50	44,34	40,61	35,94	45,15
303_B	Herman Kleibrinkstraat 20 Leiden	93165,74	461690,48	4,50	46,44	42,72	38,08	47,27
303_C	Herman Kleibrinkstraat 20 Leiden	93165,74	461690,48	7,50	47,58	43,86	39,23	48,41
303_D	Herman Kleibrinkstraat 20 Leiden	93165,74	461690,48	10,50	49,22	45,50	40,85	50,04
304_A	Mary Beystraat 5 Leiden	93170,98	461796,27	1,50	58,95	55,15	50,54	59,74
304_B	Mary Beystraat 5 Leiden	93170,98	461796,27	4,50	60,51	56,68	52,13	61,31
304_C	Mary Beystraat 5 Leiden	93170,98	461796,27	7,50	61,29	57,45	52,91	62,09
304_D	Mary Beystraat 5 Leiden	93170,98	461796,27	10,50	61,53	57,69	53,13	62,32
305_A	Herman Kleibrinkstraat 22 Leiden	93176,37	461688,72	1,50	47,87	43,99	40,03	48,89
305_B	Herman Kleibrinkstraat 22 Leiden	93176,37	461688,72	4,50	48,26	44,37	40,42	49,28
305_C	Herman Kleibrinkstraat 22 Leiden	93176,37	461688,72	7,50	49,10	45,20	41,25	50,11
306_A	Herman Kleibrinkstraat 22 Leiden	93167,19	461684,64	1,50	43,91	40,17	35,53	44,73
306_B	Herman Kleibrinkstraat 22 Leiden	93167,19	461684,64	4,50	46,24	42,51	37,90	47,07
306_C	Herman Kleibrinkstraat 22 Leiden	93167,19	461684,64	7,50	47,45	43,72	39,13	48,29
307_A	Herman Kleibrinkstraat 24 Leiden	93177,82	461682,90	1,50	49,29	45,40	41,47	50,31
307_B	Herman Kleibrinkstraat 24 Leiden	93177,82	461682,90	4,50	49,48	45,59	41,67	50,51
307_C	Herman Kleibrinkstraat 24 Leiden	93177,82	461682,90	7,50	50,11	46,21	42,29	51,13
308_A	Herman Kleibrinkstraat 24 Leiden	93168,64	461678,81	1,50	43,02	39,27	34,65	43,84
308_B	Herman Kleibrinkstraat 24 Leiden	93168,64	461678,81	4,50	45,74	42,01	37,39	46,57
308_C	Herman Kleibrinkstraat 24 Leiden	93168,64	461678,81	7,50	47,18	43,45	38,86	48,02
309_A	Herman Kleibrinkstraat 26 Leiden	93179,26	461677,08	1,50	49,85	45,96	42,05	50,88
309_B	Herman Kleibrinkstraat 26 Leiden	93179,26	461677,08	4,50	50,02	46,12	42,22	51,05
309_C	Herman Kleibrinkstraat 26 Leiden	93179,26	461677,08	7,50	50,73	46,83	42,92	51,76
31_A	25975 (209) - Niet geluidgevoelig	93452,88	461912,25	37,50	41,02	36,98	33,39	42,10
310_A	Herman Kleibrinkstraat 26 Leiden	93170,09	461673,00	1,50	43,49	39,74	35,12	44,31
310_B	Herman Kleibrinkstraat 26 Leiden	93170,09	461673,00	4,50	45,92	42,18	37,58	46,75
310_C	Herman Kleibrinkstraat 26 Leiden	93170,09	461673,00	7,50	47,23	43,49	38,92	48,07
311_A	Elly Kerckhoffskaade 10 Leiden	93173,20	461769,92	1,50	46,54	42,76	38,44	47,46
311_B	Elly Kerckhoffskaade 10 Leiden	93173,20	461769,92	4,50	48,07	44,31	39,92	48,98
311_C	Elly Kerckhoffskaade 10 Leiden	93173,20	461769,92	7,50	50,35	46,60	42,21	51,26
311_D	Elly Kerckhoffskaade 10 Leiden	93173,20	461769,92	10,50	51,63	47,85	43,48	52,53
312_A	Herman Kleibrinkstraat 28 Leiden	93180,71	461671,25	1,50	50,40	46,50	42,64	51,45
312_B	Herman Kleibrinkstraat 28 Leiden	93180,71	461671,25	4,50	50,57	46,66	42,80	51,61
312_C	Herman Kleibrinkstraat 28 Leiden	93180,71	461671,25	7,50	51,25	47,35	43,47	52,29
312_D	Herman Kleibrinkstraat 28 Leiden	93180,71	461671,25	10,50	53,06	49,18	45,23	54,08

Alle getoonde dB-waarden zijn A-gewogen

Rapport: Resultatentabel  
Model: 210907 N206 Plansituatie 2036 SMA-NL8 Woonboot  
Groep: N206  
Groepsreductie: Nee

Naam Toetspunt	Omschrijving	X	Y	Hoogte	Dag	Avond	Nacht	Lden
313_A	Herman Kleibrinkstraat 28 Leiden	93171,53	461667,16	1,50	43,29	39,55	34,92	44,11
313_B	Herman Kleibrinkstraat 28 Leiden	93171,53	461667,16	4,50	45,63	41,88	37,32	46,47
313_C	Herman Kleibrinkstraat 28 Leiden	93171,53	461667,16	7,50	46,95	43,21	38,65	47,80
313_D	Herman Kleibrinkstraat 28 Leiden	93171,53	461667,16	10,50	48,19	44,46	39,90	49,04
314_A	Herman Kleibrinkstraat 30 Leiden	93182,16	461665,43	1,50	50,44	46,55	42,66	51,48
314_B	Herman Kleibrinkstraat 30 Leiden	93182,16	461665,43	4,50	50,66	46,76	42,88	51,70
314_C	Herman Kleibrinkstraat 30 Leiden	93182,16	461665,43	7,50	51,31	47,42	43,53	52,35
315_A	Herman Kleibrinkstraat 30 Leiden	93172,98	461661,34	1,50	43,59	39,85	35,26	44,43
315_B	Herman Kleibrinkstraat 30 Leiden	93172,98	461661,34	4,50	45,82	42,06	37,53	46,67
315_C	Herman Kleibrinkstraat 30 Leiden	93172,98	461661,34	7,50	47,13	43,38	38,87	47,99
316_A	Herman Kleibrinkstraat 32 Leiden	93183,60	461659,61	1,50	50,28	46,39	42,49	51,32
316_B	Herman Kleibrinkstraat 32 Leiden	93183,60	461659,61	4,50	50,57	46,67	42,79	51,61
316_C	Herman Kleibrinkstraat 32 Leiden	93183,60	461659,61	7,50	51,22	47,32	43,43	52,26
317_A	Herman Kleibrinkstraat 32 Leiden	93174,43	461655,53	1,50	43,57	39,84	35,24	44,41
317_B	Herman Kleibrinkstraat 32 Leiden	93174,43	461655,53	4,50	45,82	42,07	37,54	46,67
317_C	Herman Kleibrinkstraat 32 Leiden	93174,43	461655,53	7,50	47,25	43,51	38,99	48,11
318_A	Herman Kleibrinkstraat 34 Leiden	93185,05	461653,79	1,50	50,50	46,61	42,72	51,54
318_B	Herman Kleibrinkstraat 34 Leiden	93185,05	461653,79	4,50	50,72	46,82	42,94	51,76
318_C	Herman Kleibrinkstraat 34 Leiden	93185,05	461653,79	7,50	51,41	47,51	43,63	52,45
319_A	Herman Kleibrinkstraat 34 Leiden	93175,88	461649,69	1,50	42,56	38,82	34,27	43,41
319_B	Herman Kleibrinkstraat 34 Leiden	93175,88	461649,69	4,50	45,05	41,29	36,78	45,91
319_C	Herman Kleibrinkstraat 34 Leiden	93175,88	461649,69	7,50	46,65	42,91	38,40	47,52
32_A	25975 (211) - Niet geluidgevoelig	93466,29	461916,08	37,50	42,77	38,74	34,94	43,77
320_A	Elly Kerckhoffskaade 12 Leiden	93181,14	461771,89	1,50	43,64	39,81	35,73	44,64
320_B	Elly Kerckhoffskaade 12 Leiden	93181,14	461771,89	4,50	45,72	41,94	37,65	46,66
320_C	Elly Kerckhoffskaade 12 Leiden	93181,14	461771,89	7,50	48,14	44,40	39,96	49,04
320_D	Elly Kerckhoffskaade 12 Leiden	93181,14	461771,89	10,50	50,50	46,73	42,38	51,42
321_A	Herman Kleibrinkstraat 36 Leiden	93186,51	461647,87	1,50	50,89	47,01	43,09	51,92
321_B	Herman Kleibrinkstraat 36 Leiden	93186,51	461647,87	4,50	51,13	47,25	43,34	52,17
321_C	Herman Kleibrinkstraat 36 Leiden	93186,51	461647,87	7,50	51,72	47,83	43,93	52,76
322_A	Herman Kleibrinkstraat 36 Leiden	93182,77	461643,64	1,50	46,30	42,43	38,53	47,35
322_B	Herman Kleibrinkstraat 36 Leiden	93182,77	461643,64	4,50	50,17	46,39	42,33	51,20
322_C	Herman Kleibrinkstraat 36 Leiden	93182,77	461643,64	7,50	50,21	46,41	42,38	51,24
323_A	Herman Kleibrinkstraat 36 Leiden	93177,37	461643,68	1,50	44,69	40,95	36,65	45,65
323_B	Herman Kleibrinkstraat 36 Leiden	93177,37	461643,68	4,50	47,71	43,97	39,69	48,67
323_C	Herman Kleibrinkstraat 36 Leiden	93177,37	461643,68	7,50	46,95	43,21	38,77	47,85
324_A	Mary Beystraat 7 Leiden	93181,90	461802,08	1,50	58,68	54,88	50,26	59,47
324_B	Mary Beystraat 7 Leiden	93181,90	461802,08	4,50	60,24	56,40	51,84	61,03
324_C	Mary Beystraat 7 Leiden	93181,90	461802,08	7,50	61,10	57,26	52,72	61,90
324_D	Mary Beystraat 7 Leiden	93181,90	461802,08	10,50	61,36	57,52	52,97	62,15
325_A	Elly Kerckhoffskaade 14 Leiden	93184,85	461772,81	1,50	43,86	40,03	35,96	44,86
325_B	Elly Kerckhoffskaade 14 Leiden	93184,85	461772,81	4,50	46,16	42,39	38,11	47,11
325_C	Elly Kerckhoffskaade 14 Leiden	93184,85	461772,81	7,50	48,18	44,45	40,02	49,09
325_D	Elly Kerckhoffskaade 14 Leiden	93184,85	461772,81	10,50	50,34	46,56	42,27	51,28
326_A	Vlietweg 38 Leiden	93193,12	461556,94	1,50	47,23	43,39	39,15	48,15
327_A	Vlietweg 38 Leiden	93193,44	461549,19	1,50	48,26	44,43	40,46	49,30
328_A	Vlietweg 38 Leiden	93187,63	461550,13	1,50	44,70	40,80	36,83	45,70
329_A	Vlietweg 38 Leiden	93185,93	461559,84	1,50	47,40	43,48	39,46	48,37
33_B	25975 (017) - Plantijnstraat 28, 38	93451,87	461895,55	7,50	57,83	53,84	50,17	58,91
33_C	25975 (017) - Plantijnstraat 28, 38	93451,87	461895,55	10,50	58,63	54,63	50,97	59,71
330_A	Vlietweg 36 Leiden	93208,19	461560,14	1,50	48,06	44,21	40,28	49,11
330_B	Vlietweg 36 Leiden	93208,19	461560,14	4,50	51,92	48,10	44,13	52,97
331_A	Vlietweg 36 Leiden	93200,32	461561,66	1,50	45,63	41,67	37,80	46,64
331_B	Vlietweg 36 Leiden	93200,32	461561,66	4,50	48,66	44,83	40,83	49,69
332_A	Vlietweg 36 Leiden	93200,94	461570,39	1,50	45,42	41,51	37,36	46,34
332_B	Vlietweg 36 Leiden	93200,94	461570,39	4,50	46,47	42,57	38,44	47,40
333_A	Vlietweg 36 Leiden	93209,25	461568,50	1,50	44,18	40,31	36,27	45,17
333_B	Vlietweg 36 Leiden	93209,25	461568,50	4,50	50,50	46,66	42,69	51,54
334_A	Elly Kerckhoffskaade 20 Leiden	93204,05	461777,57	1,50	41,37	37,51	33,42	42,34
334_B	Elly Kerckhoffskaade 20 Leiden	93204,05	461777,57	4,50	45,09	41,36	36,93	46,00
334_C	Elly Kerckhoffskaade 20 Leiden	93204,05	461777,57	7,50	46,99	43,29	38,74	47,87
334_D	Elly Kerckhoffskaade 20 Leiden	93204,05	461777,57	10,50	47,60	43,89	39,36	48,48

Alle getoonde dB-waarden zijn A-gewogen

Rapport: Resultatentabel  
Model: 210907 N206 Plansituatie 2036 SMA-NL8 Woonboot  
LAEq totaalresultaten voor toetspunten  
Groep: N206  
Groepsreductie: Nee

Naam									
Toetspunt	Omschrijving	X	Y	Hoogte	Dag	Avond	Nacht	Lden	
335_A	Vlietweg 34 Leiden	93214,70	461577,29	1,50	51,40	47,58	43,59	52,44	
335_B	Vlietweg 34 Leiden	93214,70	461577,29	4,50	52,65	48,87	44,84	53,70	
335_C	Vlietweg 34 Leiden	93214,70	461577,29	7,50	52,37	48,58	44,55	53,41	
336_A	Vlietweg 34 Leiden	93210,64	461579,48	1,50	43,00	39,09	34,98	43,93	
336_B	Vlietweg 34 Leiden	93210,64	461579,48	4,50	48,95	45,11	41,10	49,97	
336_C	Vlietweg 34 Leiden	93210,64	461579,48	7,50	46,85	43,02	38,86	47,81	
337_A	Vlietweg 34 Leiden	93211,04	461584,79	1,50	47,12	43,20	39,16	48,08	
337_B	Vlietweg 34 Leiden	93211,04	461584,79	4,50	47,72	43,80	39,76	48,68	
337_C	Vlietweg 34 Leiden	93211,04	461584,79	7,50	49,51	45,63	41,53	50,47	
338_A	Vlietweg 32 Leiden	93221,51	461587,09	1,50	49,87	46,01	41,97	50,86	
338_B	Vlietweg 32 Leiden	93221,51	461587,09	4,50	52,55	48,74	44,68	53,57	
338_C	Vlietweg 32 Leiden	93221,51	461587,09	7,50	53,16	49,34	45,31	54,18	
339_A	Vlietweg 32 Leiden	93222,54	461579,73	1,50	50,12	46,26	42,35	51,17	
339_B	Vlietweg 32 Leiden	93222,54	461579,73	4,50	53,22	49,42	45,41	54,26	
339_C	Vlietweg 32 Leiden	93222,54	461579,73	7,50	53,19	49,39	45,39	54,24	
34_A	25975 (218) - Gemeenschappelijke ruimte	93452,12	461898,40	37,50	59,35	55,40	51,52	60,36	
340_A	Vlietweg 32 Leiden	93216,39	461588,54	1,50	47,60	43,69	39,61	48,55	
340_B	Vlietweg 32 Leiden	93216,39	461588,54	4,50	48,06	44,15	40,06	49,00	
340_C	Vlietweg 32 Leiden	93216,39	461588,54	7,50	49,24	45,35	41,23	50,18	
341_A	Vlietweg 28 Leiden	93255,63	461509,86	1,50	51,73	47,88	43,92	52,77	
341_B	Vlietweg 28 Leiden	93255,63	461509,86	4,50	51,76	47,88	43,96	52,79	
342_A	Vlietweg 28 Leiden	93260,23	461507,28	1,50	54,57	50,78	46,75	55,61	
342_B	Vlietweg 28 Leiden	93260,23	461507,28	4,50	54,88	51,07	47,08	55,93	
343_A	Vlietweg 22 Leiden	93262,31	461616,42	1,50	49,50	45,67	41,50	50,46	
343_B	Vlietweg 22 Leiden	93262,31	461616,42	4,50	51,37	47,56	43,44	52,36	
343_C	Vlietweg 22 Leiden	93262,31	461616,42	7,50	52,14	48,31	44,25	53,14	
343_D	Vlietweg 22 Leiden	93262,31	461616,42	10,50	55,85	51,98	48,03	56,88	
344_A	Vlietweg 22 Leiden	93260,07	461611,16	1,50	50,79	47,01	42,97	51,83	
344_B	Vlietweg 22 Leiden	93260,07	461611,16	4,50	52,21	48,41	44,40	53,25	
344_C	Vlietweg 22 Leiden	93260,07	461611,16	7,50	52,76	48,95	44,97	53,81	
344_D	Vlietweg 22 Leiden	93260,07	461611,16	10,50	52,07	48,28	44,25	53,11	
345_A	Vlietweg 22 Leiden	93254,22	461611,02	1,50	48,51	44,73	40,60	49,51	
345_B	Vlietweg 22 Leiden	93254,22	461611,02	4,50	49,02	45,24	41,13	50,03	
345_C	Vlietweg 22 Leiden	93254,22	461611,02	7,50	49,78	45,98	41,87	50,78	
345_D	Vlietweg 22 Leiden	93254,22	461611,02	10,50	46,37	42,59	38,29	47,30	
346_A	Vlietweg 22 Leiden	93255,91	461620,57	1,50	50,16	46,22	42,23	51,13	
346_B	Vlietweg 22 Leiden	93255,91	461620,57	4,50	50,64	46,71	42,73	51,62	
346_C	Vlietweg 22 Leiden	93255,91	461620,57	7,50	51,19	47,25	43,28	52,17	
346_D	Vlietweg 22 Leiden	93255,91	461620,57	10,50	52,04	48,13	44,09	53,00	
347_A	Vlietweg 20 Leiden	93279,51	461620,59	1,50	51,59	47,74	43,65	52,57	
347_B	Vlietweg 20 Leiden	93279,51	461620,59	4,50	53,83	49,98	45,95	54,83	
348_A	Vlietweg 20 Leiden	93280,66	461609,53	1,50	52,03	48,22	44,22	53,07	
348_B	Vlietweg 20 Leiden	93280,66	461609,53	4,50	54,33	50,52	46,54	55,38	
349_A	Vlietweg 20 Leiden	93271,54	461615,89	1,50	48,93	45,10	41,05	49,94	
349_B	Vlietweg 20 Leiden	93271,54	461615,89	4,50	49,79	45,94	41,95	50,81	
35_A	25975 (219) - Plantijnstraat 128	93446,97	461902,92	37,50	59,39	55,42	51,55	60,39	
350_A	Vlietweg 20 Leiden	93270,39	461626,96	1,50	50,66	46,72	42,71	51,62	
350_B	Vlietweg 20 Leiden	93270,39	461626,96	4,50	51,38	47,45	43,45	52,35	
351_A	Zoeterwoudseweg 19 Leiden	93276,07	462205,60	1,50	31,90	27,72	23,97	32,83	
351_B	Zoeterwoudseweg 19 Leiden	93276,07	462205,60	4,50	34,97	30,80	27,09	35,92	
352_A	Zoeterwoudseweg 19 Leiden	93272,07	462206,17	1,50	36,64	32,48	28,65	37,55	
352_B	Zoeterwoudseweg 19 Leiden	93272,07	462206,17	4,50	39,51	35,45	31,50	40,42	
353_B	Zoeterwoudseweg 19 Leiden	93270,18	462210,26	4,50	40,85	36,81	32,88	41,78	
354_A	Zoeterwoudseweg 19 Leiden	93272,08	462214,06	1,50	36,85	32,67	28,94	37,79	
354_B	Zoeterwoudseweg 19 Leiden	93272,08	462214,06	4,50	40,63	36,56	32,71	41,58	
355_A	Zoeterwoudseweg 17 Leiden	93281,59	462208,30	1,50	32,78	28,71	24,66	33,64	
355_B	Zoeterwoudseweg 17 Leiden	93281,59	462208,30	4,50	35,19	31,09	27,14	36,08	
356_A	Zoeterwoudseweg 17 Leiden	93277,55	462216,72	1,50	35,68	31,49	27,70	36,58	
356_B	Zoeterwoudseweg 17 Leiden	93277,55	462216,72	4,50	38,06	33,94	30,02	38,95	
357_A	Zoeterwoudseweg 15 Leiden	93282,32	462219,05	1,50	36,18	32,00	28,18	37,08	
357_B	Zoeterwoudseweg 15 Leiden	93282,32	462219,05	4,50	38,50	34,38	30,46	39,39	
358_A	Zoeterwoudseweg 15 Leiden	93286,36	462210,64	1,50	35,27	31,14	27,29	36,18	

Alle getoonde dB-waarden zijn A-gewogen

Rapport: Resultatentabel  
Model: 210907 N206 Plansituatie 2036 SMA-NL8 Woonboot  
LAEq totaalresultaten voor toetspunten  
Groep: N206  
Groepsreductie: Nee

Naam Toetspunt	Omschrijving	X	Y	Hoogte	Dag	Avond	Nacht	Lden
358_B	Zoeterwoudseweg 15 Leiden	93286,36	462210,64	4,50	38,88	34,81	30,95	39,83
359_A	14587_Zoeterwoudseweg Leiden	93295,59	462225,52	1,50	36,06	31,88	28,07	36,96
359_B	14587_Zoeterwoudseweg Leiden	93295,59	462225,52	4,50	38,77	34,66	30,78	39,68
359_C	14587_Zoeterwoudseweg Leiden	93295,59	462225,52	7,50	42,35	38,36	34,30	43,26
359_D	14587_Zoeterwoudseweg Leiden	93295,59	462225,52	10,50	44,32	40,41	36,25	45,23
36_A	25975 (019) - Plantijnstraat 18, 48, 58, 68	93444,84	461901,64	4,50	57,52	53,57	49,64	58,51
36_D	25975 (019) - Plantijnstraat 18, 48, 58, 68	93444,84	461901,64	13,50	59,41	55,43	51,58	60,41
36_E	25975 (019) - Plantijnstraat 18, 48, 58, 68	93444,84	461901,64	16,50	59,59	55,62	51,77	60,60
36_F	25975 (019) - Plantijnstraat 18, 48, 58, 68	93444,84	461901,64	19,50	59,67	55,69	51,84	60,67
360_A	14587_Zoeterwoudseweg Leiden	93307,59	462226,11	1,50	43,13	39,21	35,34	44,16
360_B	14587_Zoeterwoudseweg Leiden	93307,59	462226,11	4,50	44,86	40,92	37,09	45,90
360_C	14587_Zoeterwoudseweg Leiden	93307,59	462226,11	7,50	46,83	42,91	38,99	47,84
360_D	14587_Zoeterwoudseweg Leiden	93307,59	462226,11	10,50	46,89	42,98	39,06	47,91
361_A	14587_Zoeterwoudseweg Leiden	93307,19	462220,75	1,50	45,29	41,33	37,52	46,32
361_B	14587_Zoeterwoudseweg Leiden	93307,19	462220,75	4,50	46,88	42,93	39,11	47,92
361_C	14587_Zoeterwoudseweg Leiden	93307,19	462220,75	7,50	47,71	43,81	39,75	48,67
361_D	14587_Zoeterwoudseweg Leiden	93307,19	462220,75	10,50	48,14	44,25	40,15	49,09
362_A	14587_Zoeterwoudseweg Leiden	93302,84	462216,79	1,50	44,12	40,15	36,34	45,15
362_B	14587_Zoeterwoudseweg Leiden	93302,84	462216,79	4,50	46,25	42,29	38,44	47,27
362_C	14587_Zoeterwoudseweg Leiden	93302,84	462216,79	7,50	48,08	44,18	40,11	49,04
362_D	14587_Zoeterwoudseweg Leiden	93302,84	462216,79	10,50	48,86	44,98	40,84	49,80
363_A	14587_Zoeterwoudseweg Leiden	93293,70	462214,24	1,50	37,01	32,89	28,98	37,90
363_B	14587_Zoeterwoudseweg Leiden	93293,70	462214,24	4,50	40,80	36,78	32,81	41,73
363_C	14587_Zoeterwoudseweg Leiden	93293,70	462214,24	7,50	47,19	43,30	39,22	48,15
363_D	14587_Zoeterwoudseweg Leiden	93293,70	462214,24	10,50	48,28	44,39	40,27	49,22
364_C	14587_Zoeterwoudseweg Leiden	93286,45	462215,88	7,50	46,03	42,08	38,14	47,01
364_D	14587_Zoeterwoudseweg Leiden	93286,45	462215,88	10,50	48,52	44,62	40,54	49,47
365_A	14589_Lammenschansplein Leiden	93315,10	461954,23	1,50	58,66	54,70	50,61	59,57
365_B	14589_Lammenschansplein Leiden	93315,10	461954,23	4,50	60,16	56,15	52,09	61,06
365_C	14589_Lammenschansplein Leiden	93315,10	461954,23	7,50	60,61	56,60	52,55	61,51
365_D	14589_Lammenschansplein Leiden	93315,10	461954,23	10,50	60,70	56,69	52,66	61,61
365_E	14589_Lammenschansplein Leiden	93315,10	461954,23	13,50	60,75	56,74	52,72	61,66
366_A	14589_Lammenschansplein Leiden	93288,40	461943,37	1,50	60,02	56,06	51,76	60,85
366_B	14589_Lammenschansplein Leiden	93288,40	461943,37	4,50	63,25	59,28	55,01	64,08
366_C	14589_Lammenschansplein Leiden	93288,40	461943,37	7,50	63,65	59,67	55,42	64,48
366_D	14589_Lammenschansplein Leiden	93288,40	461943,37	10,50	63,76	59,77	55,54	64,60
366_E	14589_Lammenschansplein Leiden	93288,40	461943,37	13,50	63,74	59,75	55,53	64,58
367_A	14589_Lammenschansplein Leiden	93307,43	461964,78	1,50	51,34	47,46	42,97	52,13
367_B	14589_Lammenschansplein Leiden	93307,43	461964,78	4,50	53,22	49,33	44,86	54,02
367_C	14589_Lammenschansplein Leiden	93307,43	461964,78	7,50	54,17	50,26	45,86	54,98
367_D	14589_Lammenschansplein Leiden	93307,43	461964,78	10,50	54,02	50,12	45,66	54,82
367_E	14589_Lammenschansplein Leiden	93307,43	461964,78	13,50	54,12	50,22	45,74	54,91
368_A	14589_Lammenschansplein Leiden	93336,80	461977,79	1,50	52,40	48,54	44,21	53,27
368_B	14589_Lammenschansplein Leiden	93336,80	461977,79	4,50	49,52	45,58	41,60	50,49
368_C	14589_Lammenschansplein Leiden	93336,80	461977,79	7,50	50,29	46,35	42,24	51,21
368_D	14589_Lammenschansplein Leiden	93336,80	461977,79	10,50	49,40	45,46	41,43	50,35
368_E	14589_Lammenschansplein Leiden	93336,80	461977,79	13,50	47,08	43,14	39,33	48,13
369_A	Vlietweg 18 Leiden	93302,50	461628,14	1,50	49,26	45,37	41,15	50,16
37_A	25975 (020) - Plantijnstraat 17-67	93439,69	461908,94	4,50	57,46	53,52	49,56	58,44
37_B	25975 (020) - Plantijnstraat 17-67	93439,69	461908,94	7,50	58,18	54,22	50,31	59,17
37_C	25975 (020) - Plantijnstraat 17-67	93439,69	461908,94	10,50	59,00	55,03	51,14	59,99
37_D	25975 (020) - Plantijnstraat 17-67	93439,69	461908,94	13,50	59,35	55,38	51,51	60,35
37_E	25975 (020) - Plantijnstraat 17-67	93439,69	461908,94	16,50	59,52	55,55	51,69	60,53
37_F	25975 (020) - Plantijnstraat 17-67	93439,69	461908,94	19,50	59,61	55,63	51,77	60,61
370_A	Vlietweg 18 Leiden	93303,15	461616,95	1,50	51,83	47,98	44,06	52,88
371_A	Vlietweg 18 Leiden	93297,33	461617,37	1,50	54,01	50,19	46,21	55,05
372_A	Vlietweg 18 Leiden	93288,38	461628,41	1,50	48,31	44,38	40,56	49,36
373_A	Vlietweg 18 Leiden	93292,26	461633,98	1,50	50,84	46,90	42,90	51,80
374_A	Lammenschansplein 4 Leiden	93301,66	461748,94	1,50	54,59	50,63	46,87	55,65
374_B	Lammenschansplein 4 Leiden	93301,66	461748,94	4,50	56,01	52,04	48,31	57,07
374_C	Lammenschansplein 4 Leiden	93301,66	461748,94	7,50	56,74	52,77	49,04	57,80
375_A	Lammenschansplein 4 Leiden	93297,29	461751,28	1,50	50,13	46,20	42,04	51,03

Alle getoonde dB-waarden zijn A-gewogen

Rapport: Resultatentabel  
Model: 210907 N206 Plansituatie 2036 SMA-NL8 Woonboot  
LAeq totaalresultaten voor toetspunten  
Groep: N206  
Groepsreductie: Nee

Naam Toetspunt	Omschrijving	X	Y	Hoogte	Dag	Avond	Nacht	Lden
375_B	Lammenschansplein 4 Leiden	93297,29	461751,28	4,50	51,97	48,09	43,82	52,86
375_C	Lammenschansplein 4 Leiden	93297,29	461751,28	7,50	53,23	49,35	45,12	54,13
376_A	Lammenschansplein 4 Leiden	93298,00	461756,06	1,50	52,82	48,91	44,59	53,67
376_B	Lammenschansplein 4 Leiden	93298,00	461756,06	4,50	54,02	50,11	45,79	54,87
376_C	Lammenschansplein 4 Leiden	93298,00	461756,06	7,50	55,16	51,25	46,89	55,99
377_A	Lammenschansplein 3 Leiden	93309,65	461761,68	1,50	51,42	47,34	43,73	52,47
377_B	Lammenschansplein 3 Leiden	93309,65	461761,68	4,50	59,06	55,05	51,26	60,07
377_C	Lammenschansplein 3 Leiden	93309,65	461761,68	7,50	59,90	55,88	52,08	60,90
378_A	Lammenschansplein 3 Leiden	93313,90	461759,28	1,50	55,39	51,41	47,59	56,41
378_B	Lammenschansplein 3 Leiden	93313,90	461759,28	4,50	59,06	55,07	51,31	60,10
378_C	Lammenschansplein 3 Leiden	93313,90	461759,28	7,50	59,88	55,87	52,12	60,91
379_A	Lammenschansplein 3 Leiden	93313,03	461754,42	1,50	54,54	50,60	46,80	55,59
379_B	Lammenschansplein 3 Leiden	93313,03	461754,42	4,50	56,56	52,60	48,86	57,62
379_C	Lammenschansplein 3 Leiden	93313,03	461754,42	7,50	57,28	53,31	49,58	58,34
38_A	25975 (021) - Plantijnstraat 16-66	93435,52	461914,84	4,50	57,33	53,40	49,43	58,31
38_B	25975 (021) - Plantijnstraat 16-66	93435,52	461914,84	7,50	58,07	54,12	50,19	59,06
38_C	25975 (021) - Plantijnstraat 16-66	93435,52	461914,84	10,50	58,89	54,92	51,02	59,88
38_D	25975 (021) - Plantijnstraat 16-66	93435,52	461914,84	13,50	59,27	55,30	51,41	60,26
38_E	25975 (021) - Plantijnstraat 16-66	93435,52	461914,84	16,50	59,44	55,46	51,59	60,44
38_F	25975 (021) - Plantijnstraat 16-66	93435,52	461914,84	19,50	59,51	55,54	51,66	60,51
380_A	Vlietweg 16 Leiden	93324,76	461636,14	1,50	55,74	51,76	48,05	56,81
381_A	Vlietweg 16 Leiden	93324,02	461626,09	1,50	44,72	40,77	36,98	45,77
382_A	Vlietweg 16 Leiden	93314,08	461628,95	1,50	51,90	48,10	44,08	52,94
383_A	Vlietweg 16 Leiden	93307,78	461633,42	1,50	46,24	42,21	38,57	47,31
384_A	Vlietweg 16 Leiden	93309,40	461643,36	1,50	49,60	45,67	41,53	50,51
385_A	Vlietweg 14 Leiden	93320,82	461650,28	1,50	48,48	44,60	40,52	49,45
385_B	Vlietweg 14 Leiden	93320,82	461650,28	4,50	51,22	47,39	43,35	52,23
386_A	Vlietweg 14 Leiden	93319,70	461660,71	1,50	50,78	46,86	42,75	51,71
386_B	Vlietweg 14 Leiden	93319,70	461660,71	4,50	51,39	47,46	43,39	52,33
387_A	Vlietweg 14 Leiden	93327,98	461654,26	1,50	54,71	50,77	46,93	55,74
387_B	Vlietweg 14 Leiden	93327,98	461654,26	4,50	55,31	51,36	47,55	56,35
388_A	Vlietweg 14 Leiden	93329,10	461643,83	1,50	56,28	52,29	48,61	57,35
388_B	Vlietweg 14 Leiden	93329,10	461643,83	4,50	55,98	52,00	48,31	57,05
389_A	Zoeterwoudseweg 25 Leiden	93326,06	462095,30	1,50	41,79	37,79	33,97	42,80
389_B	Zoeterwoudseweg 25 Leiden	93326,06	462095,30	4,50	47,38	43,44	39,60	48,41
39_A	25975 (022) - Plantijnstraat 15-65	93430,65	461921,76	4,50	57,37	53,44	49,45	58,34
39_B	25975 (022) - Plantijnstraat 15-65	93430,65	461921,76	7,50	58,11	54,15	50,21	59,09
39_C	25975 (022) - Plantijnstraat 15-65	93430,65	461921,76	10,50	58,87	54,91	50,99	59,86
39_D	25975 (022) - Plantijnstraat 15-65	93430,65	461921,76	13,50	59,23	55,26	51,37	60,22
39_E	25975 (022) - Plantijnstraat 15-65	93430,65	461921,76	16,50	59,38	55,41	51,52	60,37
39_F	25975 (022) - Plantijnstraat 15-65	93430,65	461921,76	19,50	59,45	55,48	51,58	60,44
390_A	Zoeterwoudseweg 25 Leiden	93324,75	462090,77	1,50	46,96	43,01	39,21	48,00
390_B	Zoeterwoudseweg 25 Leiden	93324,75	462090,77	4,50	48,24	44,29	40,43	49,26
391_A	Zoeterwoudseweg 25 Leiden	93319,63	462091,89	1,50	36,15	32,00	28,15	37,05
391_B	Zoeterwoudseweg 25 Leiden	93319,63	462091,89	4,50	40,07	35,96	32,04	40,97
392_A	Zoeterwoudseweg 25 Leiden	93322,55	462099,32	1,50	37,74	33,60	29,70	38,63
392_B	Zoeterwoudseweg 25 Leiden	93322,55	462099,32	4,50	41,93	37,90	33,87	42,83
393_A	Tomatenstraat 1 Leiden	93328,41	462247,53	1,50	34,95	30,83	26,82	35,80
393_B	Tomatenstraat 1 Leiden	93328,41	462247,53	4,50	41,53	37,55	33,55	42,47
393_C	Tomatenstraat 1 Leiden	93328,41	462247,53	7,50	45,40	41,50	37,32	46,31
394_A	Tomatenstraat 1 Leiden	93324,07	462252,51	1,50	41,98	38,02	34,18	43,00
394_B	Tomatenstraat 1 Leiden	93324,07	462252,51	4,50	43,38	39,42	35,55	44,39
394_C	Tomatenstraat 1 Leiden	93324,07	462252,51	7,50	45,14	41,22	37,17	46,09
395_A	Tomatenstraat 1 Leiden	93327,62	462259,37	1,50	36,29	32,08	28,58	37,31
395_B	Tomatenstraat 1 Leiden	93327,62	462259,37	4,50	39,29	35,15	31,58	40,32
395_C	Tomatenstraat 1 Leiden	93327,62	462259,37	7,50	46,51	42,54	38,78	47,56
396_A	Zoeterwoudseweg 100 Leiden	93338,58	462236,35	1,50	38,74	34,58	30,98	39,75
396_B	Zoeterwoudseweg 100 Leiden	93338,58	462236,35	4,50	41,85	37,81	34,08	42,87
396_C	Zoeterwoudseweg 100 Leiden	93338,58	462236,35	7,50	46,88	42,92	39,06	47,89
397_A	Zoeterwoudseweg 100 Leiden	93326,80	462235,94	1,50	40,00	35,97	32,13	40,98
397_B	Zoeterwoudseweg 100 Leiden	93326,80	462235,94	4,50	39,69	35,69	31,61	40,58
397_C	Zoeterwoudseweg 100 Leiden	93326,80	462235,94	7,50	43,60	39,71	35,43	44,48

Alle getoonde dB-waarden zijn A-gewogen

Rapport: Resultatentabel  
Model: 210907 N206 Plansituatie 2036 SMA-NL8 Woonboot  
LAEq totaalresultaten voor toetspunten  
Groep: N206  
Groepsreductie: Nee

Naam Toetspunt	Omschrijving	X	Y	Hoogte	Dag	Avond	Nacht	Lden
398_A	Zoeterwoudseweg 100 Leiden	93332,37	462238,33	1,50	34,46	30,25	26,74	35,48
398_B	Zoeterwoudseweg 100 Leiden	93332,37	462238,33	4,50	38,57	34,43	30,77	39,56
398_C	Zoeterwoudseweg 100 Leiden	93332,37	462238,33	7,50	44,28	40,27	36,42	45,27
399_A	Zoeterwoudseweg 102 Leiden	93336,41	462230,25	1,50	35,53	31,38	27,57	36,45
399_B	Zoeterwoudseweg 102 Leiden	93336,41	462230,25	4,50	37,53	33,41	29,59	38,46
399_C	Zoeterwoudseweg 102 Leiden	93336,41	462230,25	7,50	43,72	39,72	35,77	44,67
4_A	25975 (005) - Niet geluidgevoelig	93430,27	461944,45	4,50	47,08	43,16	39,36	48,14
4_B	25975 (005) - Niet geluidgevoelig	93430,27	461944,45	7,50	46,93	42,99	39,22	47,99
4_C	25975 (005) - Niet geluidgevoelig	93430,27	461944,45	10,50	46,82	42,87	39,12	47,89
4_D	25975 (005) - Niet geluidgevoelig	93430,27	461944,45	13,50	46,92	42,96	39,23	47,99
4_E	25975 (005) - Niet geluidgevoelig	93430,27	461944,45	16,50	40,91	36,87	33,27	41,99
4_F	25975 (005) - Niet geluidgevoelig	93430,27	461944,45	19,50	40,65	36,67	32,96	41,72
40_A	25975 (024) - Plantijnstraat 13-23	93421,61	461934,58	4,50	57,24	53,31	49,28	58,20
40_B	25975 (024) - Plantijnstraat 13-23	93421,61	461934,58	7,50	57,99	54,04	50,05	58,95
400_A	Zoeterwoudseweg 102 Leiden	93327,60	462230,38	1,50	39,36	35,30	31,44	40,31
400_B	Zoeterwoudseweg 102 Leiden	93327,60	462230,38	4,50	41,58	37,58	33,59	42,51
400_C	Zoeterwoudseweg 102 Leiden	93327,60	462230,38	7,50	45,07	41,16	36,98	45,97
401_A	Vlietweg 12 Leiden	93342,13	461664,23	1,50	56,62	52,69	48,91	57,69
402_A	Vlietweg 12 Leiden	93343,01	461656,52	1,50	58,16	54,23	50,46	59,23
403_A	Vlietweg 12 Leiden	93337,88	461658,93	1,50	51,99	48,05	44,20	53,02
404_A	Vlietweg 12 Leiden	93330,87	461671,62	1,50	51,59	47,63	43,78	52,61
404_B	Vlietweg 12 Leiden	93330,87	461671,62	4,50	52,28	48,34	44,48	53,30
405_A	Vlietweg 12 Leiden	93330,35	461678,67	1,50	53,80	49,88	45,92	54,79
405_B	Vlietweg 12 Leiden	93330,35	461678,67	4,50	54,88	50,94	47,04	55,89
406_A	Zoeterwoudseweg 104 Leiden	93337,23	462224,59	1,50	36,66	32,49	28,75	37,60
406_B	Zoeterwoudseweg 104 Leiden	93337,23	462224,59	4,50	38,89	34,78	31,06	39,87
406_C	Zoeterwoudseweg 104 Leiden	93337,23	462224,59	7,50	44,89	40,90	37,03	45,88
407_A	Zoeterwoudseweg 104 Leiden	93328,41	462224,67	1,50	39,39	35,35	31,48	40,35
407_B	Zoeterwoudseweg 104 Leiden	93328,41	462224,67	4,50	41,21	37,21	33,21	42,14
407_C	Zoeterwoudseweg 104 Leiden	93328,41	462224,67	7,50	44,41	40,49	36,28	45,30
408_A	Zoeterwoudseweg 106 Leiden	93338,04	462218,98	1,50	36,26	32,09	28,47	37,25
408_B	Zoeterwoudseweg 106 Leiden	93338,04	462218,98	4,50	39,22	35,10	31,45	40,23
408_C	Zoeterwoudseweg 106 Leiden	93338,04	462218,98	7,50	44,82	40,82	37,01	45,83
409_A	Zoeterwoudseweg 106 Leiden	93329,21	462219,10	1,50	38,95	34,92	30,97	39,88
409_B	Zoeterwoudseweg 106 Leiden	93329,21	462219,10	4,50	41,05	37,07	33,01	41,96
409_C	Zoeterwoudseweg 106 Leiden	93329,21	462219,10	7,50	44,65	40,75	36,50	45,53
41_D	25975 (023) - Plantijnstraat 44-64	93426,08	461928,23	13,50	59,18	55,22	51,29	60,16
41_E	25975 (023) - Plantijnstraat 44-64	93426,08	461928,23	16,50	59,34	55,37	51,45	60,32
41_F	25975 (023) - Plantijnstraat 44-64	93426,08	461928,23	19,50	59,42	55,45	51,53	60,40
410_A	Zoeterwoudseweg 108 Leiden	93341,42	462213,61	1,50	39,70	35,54	32,00	40,73
410_B	Zoeterwoudseweg 108 Leiden	93341,42	462213,61	4,50	42,66	38,62	34,95	43,71
410_C	Zoeterwoudseweg 108 Leiden	93341,42	462213,61	7,50	47,66	43,70	39,90	48,70
411_A	Zoeterwoudseweg 108 Leiden	93330,02	462213,44	1,50	39,68	35,65	31,68	40,60
411_B	Zoeterwoudseweg 108 Leiden	93330,02	462213,44	4,50	41,86	37,88	33,81	42,77
411_C	Zoeterwoudseweg 108 Leiden	93330,02	462213,44	7,50	45,69	41,79	37,57	46,58
412_A	Zoeterwoudseweg 110 Leiden	93342,24	462208,02	1,50	40,04	35,88	32,35	41,08
412_B	Zoeterwoudseweg 110 Leiden	93342,24	462208,02	4,50	42,79	38,73	35,06	43,83
412_C	Zoeterwoudseweg 110 Leiden	93342,24	462208,02	7,50	47,85	43,90	40,07	48,88
413_A	Zoeterwoudseweg 110 Leiden	93330,82	462207,81	1,50	40,66	36,62	32,71	41,60
413_B	Zoeterwoudseweg 110 Leiden	93330,82	462207,81	4,50	42,26	38,26	34,21	43,17
413_C	Zoeterwoudseweg 110 Leiden	93330,82	462207,81	7,50	45,84	41,94	37,67	46,71
414_A	Tomatenstraat 3 Leiden	93335,08	462251,57	1,50	34,23	30,08	26,09	35,07
414_B	Tomatenstraat 3 Leiden	93335,08	462251,57	4,50	36,86	32,80	28,74	37,73
414_C	Tomatenstraat 3 Leiden	93335,08	462251,57	7,50	42,25	38,30	34,12	43,13
415_A	Tomatenstraat 3 Leiden	93332,42	462259,99	1,50	36,46	32,26	28,78	37,49
415_B	Tomatenstraat 3 Leiden	93332,42	462259,99	4,50	39,62	35,46	31,95	40,67
415_C	Tomatenstraat 3 Leiden	93332,42	462259,99	7,50	45,38	41,37	37,68	46,44
416_A	Zoeterwoudseweg 112 Leiden	93342,68	462202,14	1,50	37,07	32,89	29,28	38,06
416_B	Zoeterwoudseweg 112 Leiden	93342,68	462202,14	4,50	39,11	35,00	31,33	40,11
416_C	Zoeterwoudseweg 112 Leiden	93342,68	462202,14	7,50	45,05	41,07	37,22	46,05
417_A	Zoeterwoudseweg 112 Leiden	93331,63	462202,17	1,50	40,21	36,17	32,20	41,13
417_B	Zoeterwoudseweg 112 Leiden	93331,63	462202,17	4,50	42,22	38,23	34,13	43,11

Alle getoonde dB-waarden zijn A-gewogen

Rapport: Resultatentabel  
Model: 210907 N206 Plansituatie 2036 SMA-NL8 Woonboot  
Laeq totaalresultaten voor toetspunten  
Groep: N206  
Groepsreductie: Nee

Naam Toetspunt	Omschrijving	X	Y	Hoogte	Dag	Avond	Nacht	Lden
417_C	Zoeterwoudseweg 112 Leiden	93331,63	462202,17	7,50	46,28	42,38	38,08	47,14
418_A	Zoeterwoudseweg 114 Leiden	93341,56	462196,16	1,50	35,56	31,38	27,63	36,49
418_B	Zoeterwoudseweg 114 Leiden	93341,56	462196,16	4,50	37,48	33,32	29,55	38,41
418_C	Zoeterwoudseweg 114 Leiden	93341,56	462196,16	7,50	42,78	38,76	34,80	43,71
419_A	Zoeterwoudseweg 114 Leiden	93332,43	462196,55	1,50	40,85	36,80	32,93	41,80
419_B	Zoeterwoudseweg 114 Leiden	93332,43	462196,55	4,50	42,54	38,54	34,50	43,45
419_C	Zoeterwoudseweg 114 Leiden	93332,43	462196,55	7,50	46,44	42,55	38,24	47,30
42_A	25975 (027) - Plantijnstraat 12-62	93416,45	461951,82	4,50	53,62	49,76	45,26	54,42
42_B	25975 (027) - Plantijnstraat 12-62	93416,45	461951,82	7,50	54,67	50,79	46,35	55,49
42_C	25975 (027) - Plantijnstraat 12-62	93416,45	461951,82	10,50	54,96	51,08	46,61	55,76
42_D	25975 (027) - Plantijnstraat 12-62	93416,45	461951,82	13,50	54,58	50,70	46,22	55,38
42_E	25975 (027) - Plantijnstraat 12-62	93416,45	461951,82	16,50	54,69	50,81	46,30	55,48
42_F	25975 (027) - Plantijnstraat 12-62	93416,45	461951,82	19,50	54,76	50,89	46,38	55,55
420_A	Vlietweg 10 Leiden	93342,65	461669,60	1,50	56,29	52,40	48,56	57,35
420_B	Vlietweg 10 Leiden	93342,65	461669,60	4,50	56,86	52,96	49,14	57,93
420_C	Vlietweg 10 Leiden	93342,65	461669,60	7,50	56,84	52,95	49,10	57,90
421_A	Vlietweg 10 Leiden	93334,05	461682,69	1,50	55,67	51,73	47,87	56,69
421_B	Vlietweg 10 Leiden	93334,05	461682,69	4,50	57,02	53,06	49,26	58,06
421_C	Vlietweg 10 Leiden	93334,05	461682,69	7,50	57,56	53,60	49,81	58,60
422_A	Vlietweg 10 Leiden	93340,45	461680,43	1,50	54,16	50,20	46,36	55,18
422_B	Vlietweg 10 Leiden	93340,45	461680,43	4,50	55,81	51,85	48,05	56,85
422_C	Vlietweg 10 Leiden	93340,45	461680,43	7,50	57,02	53,05	49,28	58,07
423_A	Zoeterwoudseweg 116 Leiden	93342,33	462190,79	1,50	35,64	31,45	27,75	36,58
423_B	Zoeterwoudseweg 116 Leiden	93342,33	462190,79	4,50	37,88	33,72	30,01	38,84
423_C	Zoeterwoudseweg 116 Leiden	93342,33	462190,79	7,50	43,28	39,27	35,37	44,24
424_A	Zoeterwoudseweg 116 Leiden	93333,25	462190,82	1,50	41,81	37,82	33,93	42,79
424_B	Zoeterwoudseweg 116 Leiden	93333,25	462190,82	4,50	43,43	39,46	35,46	44,38
424_C	Zoeterwoudseweg 116 Leiden	93333,25	462190,82	7,50	46,80	42,91	38,65	47,68
425_A	Zoeterwoudseweg 118 Leiden	93343,14	462185,20	1,50	36,05	31,85	28,27	37,04
425_B	Zoeterwoudseweg 118 Leiden	93343,14	462185,20	4,50	38,55	34,40	30,78	39,55
425_C	Zoeterwoudseweg 118 Leiden	93343,14	462185,20	7,50	44,34	40,33	36,53	45,35
426_A	Zoeterwoudseweg 118 Leiden	93334,05	462185,24	1,50	44,60	40,65	36,80	45,62
426_B	Zoeterwoudseweg 118 Leiden	93334,05	462185,24	4,50	45,77	41,82	37,91	46,77
426_C	Zoeterwoudseweg 118 Leiden	93334,05	462185,24	7,50	48,22	44,33	40,19	49,15
427_A	Zoeterwoudseweg 120 Leiden	93346,95	462179,99	1,50	40,71	36,59	33,00	41,74
427_B	Zoeterwoudseweg 120 Leiden	93346,95	462179,99	4,50	42,76	38,74	35,01	43,79
427_C	Zoeterwoudseweg 120 Leiden	93346,95	462179,99	7,50	48,02	44,09	40,23	49,05
428_A	Zoeterwoudseweg 120 Leiden	93341,89	462176,29	1,50	35,13	31,00	26,96	35,96
428_B	Zoeterwoudseweg 120 Leiden	93341,89	462176,29	4,50	36,33	32,24	28,19	37,18
428_C	Zoeterwoudseweg 120 Leiden	93341,89	462176,29	7,50	42,17	38,21	34,00	43,03
429_A	Zoeterwoudseweg 120 Leiden	93334,61	462178,15	1,50	44,99	41,01	37,21	46,02
429_B	Zoeterwoudseweg 120 Leiden	93334,61	462178,15	4,50	46,44	42,48	38,61	47,45
429_C	Zoeterwoudseweg 120 Leiden	93334,61	462178,15	7,50	48,71	44,81	40,70	49,65
43_A	25975 (011) - Plantijnstraat 20-70	93466,29	461916,08	4,50	35,26	31,19	27,23	36,16
43_B	25975 (011) - Plantijnstraat 20-70	93466,29	461916,08	7,50	37,79	33,82	29,64	38,66
43_C	25975 (011) - Plantijnstraat 20-70	93466,29	461916,08	10,50	36,44	32,40	28,47	37,37
43_D	25975 (011) - Plantijnstraat 20-70	93466,29	461916,08	13,50	37,47	33,42	29,70	38,49
43_E	25975 (011) - Plantijnstraat 20-70	93466,29	461916,08	16,50	42,84	38,86	35,13	43,90
43_F	25975 (011) - Plantijnstraat 20-70	93466,29	461916,08	19,50	39,90	35,93	32,15	40,94
430_A	Zoeterwoudseweg 122 Leiden	93336,08	462167,72	1,50	45,73	41,76	37,97	46,77
430_B	Zoeterwoudseweg 122 Leiden	93336,08	462167,72	4,50	47,16	43,21	39,36	48,18
430_C	Zoeterwoudseweg 122 Leiden	93336,08	462167,72	7,50	49,16	45,27	41,17	50,11
431_A	Zoeterwoudseweg 122 Leiden	93340,43	462171,23	1,50	36,76	32,66	28,78	37,68
431_B	Zoeterwoudseweg 122 Leiden	93340,43	462171,23	4,50	39,30	35,22	31,30	40,21
431_C	Zoeterwoudseweg 122 Leiden	93340,43	462171,23	7,50	45,08	41,09	37,10	46,02
432_A	Zoeterwoudseweg 122 Leiden	93345,57	462169,12	1,50	36,48	32,31	28,55	37,41
432_B	Zoeterwoudseweg 122 Leiden	93345,57	462169,12	4,50	38,49	34,36	30,63	39,46
432_C	Zoeterwoudseweg 122 Leiden	93345,57	462169,12	7,50	44,28	40,28	36,37	45,25
433_A	Zoeterwoudseweg 124 Leiden	93348,41	462164,06	1,50	39,34	35,21	31,59	40,35
433_B	Zoeterwoudseweg 124 Leiden	93348,41	462164,06	4,50	41,60	37,54	33,85	42,63
433_C	Zoeterwoudseweg 124 Leiden	93348,41	462164,06	7,50	47,97	44,05	40,17	49,00
434_A	Zoeterwoudseweg 124 Leiden	93337,50	462160,98	1,50	42,93	38,91	35,15	43,95

Alle getoonde dB-waarden zijn A-gewogen



Rapport: Resultatentabel  
Model: 210907 N206 Plansituatie 2036 SMA-NL8 Woonboot  
LAEq totaalresultaten voor toetspunten  
Groep: N206  
Groepsreductie: Nee

Naam Toetspunt	Omschrijving	X	Y	Hoogte	Dag	Avond	Nacht	Lden
434_B	Zoeterwoudseweg 124 Leiden	93337,50	462160,98	4,50	45,67	41,70	37,85	46,68
434_C	Zoeterwoudseweg 124 Leiden	93337,50	462160,98	7,50	48,29	44,39	40,23	49,21
435_A	Tomatenstraat 5 Leiden	93338,07	462260,72	1,50	36,49	32,27	28,82	37,53
435_B	Tomatenstraat 5 Leiden	93338,07	462260,72	4,50	39,48	35,32	31,81	40,53
435_C	Tomatenstraat 5 Leiden	93338,07	462260,72	7,50	45,59	41,58	37,89	46,65
436_A	Tomatenstraat 5 Leiden	93340,74	462252,24	1,50	36,74	32,61	28,87	37,70
436_B	Tomatenstraat 5 Leiden	93340,74	462252,24	4,50	41,13	37,13	33,30	42,13
436_C	Tomatenstraat 5 Leiden	93340,74	462252,24	7,50	46,04	42,13	38,15	47,03
437_A	Zoeterwoudseweg 126 Leiden	93349,18	462158,62	1,50	39,75	35,61	32,00	40,76
437_B	Zoeterwoudseweg 126 Leiden	93349,18	462158,62	4,50	41,96	37,89	34,22	42,99
437_C	Zoeterwoudseweg 126 Leiden	93349,18	462158,62	7,50	48,05	44,11	40,25	49,07
438_A	Zoeterwoudseweg 126 Leiden	93338,29	462155,38	1,50	42,57	38,52	34,78	43,58
438_B	Zoeterwoudseweg 126 Leiden	93338,29	462155,38	4,50	45,80	41,83	37,97	46,81
438_C	Zoeterwoudseweg 126 Leiden	93338,29	462155,38	7,50	48,55	44,65	40,49	49,47
439_A	Zoeterwoudseweg 150 Leiden	93357,15	462086,17	1,50	39,24	35,23	31,03	40,08
439_B	Zoeterwoudseweg 150 Leiden	93357,15	462086,17	4,50	36,84	32,75	28,84	37,75
439_C	Zoeterwoudseweg 150 Leiden	93357,15	462086,17	7,50	42,03	38,07	33,98	42,94
44_A	25975 (007) - Niet geluidgevoelig	93440,65	461929,68	4,50	46,95	43,01	38,94	47,88
44_B	25975 (007) - Niet geluidgevoelig	93440,65	461929,68	7,50	47,14	43,19	39,16	48,08
44_C	25975 (007) - Niet geluidgevoelig	93440,65	461929,68	10,50	47,52	43,57	39,55	48,47
44_D	25975 (007) - Niet geluidgevoelig	93440,65	461929,68	13,50	48,51	44,58	40,57	49,48
44_E	25975 (007) - Niet geluidgevoelig	93440,65	461929,68	16,50	47,96	44,08	39,92	48,89
44_F	25975 (007) - Niet geluidgevoelig	93440,65	461929,68	19,50	47,20	43,32	39,05	48,09
440_A	Zoeterwoudseweg 150 Leiden	93348,12	462086,29	1,50	43,18	39,16	35,34	44,17
440_B	Zoeterwoudseweg 150 Leiden	93348,12	462086,29	4,50	44,33	40,34	36,36	45,27
440_C	Zoeterwoudseweg 150 Leiden	93348,12	462086,29	7,50	48,98	45,13	40,73	49,83
443_A	Zoeterwoudseweg 152 Leiden	93358,13	462079,25	1,50	33,39	29,31	25,56	34,38
443_B	Zoeterwoudseweg 152 Leiden	93358,13	462079,25	4,50	34,14	30,02	26,41	35,17
443_C	Zoeterwoudseweg 152 Leiden	93358,13	462079,25	7,50	40,49	36,50	32,63	41,48
444_A	Zoeterwoudseweg 152 Leiden	93348,90	462080,66	1,50	43,18	39,16	35,34	44,17
444_B	Zoeterwoudseweg 152 Leiden	93348,90	462080,66	4,50	44,32	40,32	36,35	45,26
444_C	Zoeterwoudseweg 152 Leiden	93348,90	462080,66	7,50	49,55	45,71	41,31	50,41
445_A	Zoeterwoudseweg 154 Leiden	93361,45	462075,24	1,50	37,65	33,50	29,90	38,66
445_B	Zoeterwoudseweg 154 Leiden	93361,45	462075,24	4,50	40,97	36,93	33,29	42,03
445_C	Zoeterwoudseweg 154 Leiden	93361,45	462075,24	7,50	45,17	41,25	37,39	46,21
446_A	Zoeterwoudseweg 154 Leiden	93349,71	462074,99	1,50	40,96	36,91	32,95	41,87
446_B	Zoeterwoudseweg 154 Leiden	93349,71	462074,99	4,50	43,32	39,33	35,19	44,19
446_C	Zoeterwoudseweg 154 Leiden	93349,71	462074,99	7,50	50,19	46,38	41,85	51,01
447_A	Zoeterwoudseweg 156 Leiden	93359,69	462068,14	1,50	35,93	31,78	28,25	36,97
447_B	Zoeterwoudseweg 156 Leiden	93359,69	462068,14	4,50	36,33	32,14	28,76	37,42
447_C	Zoeterwoudseweg 156 Leiden	93359,69	462068,14	7,50	41,35	37,24	33,74	42,43
448_A	Zoeterwoudseweg 156 Leiden	93350,51	462069,37	1,50	42,86	38,88	34,79	43,76
448_B	Zoeterwoudseweg 156 Leiden	93350,51	462069,37	4,50	44,17	40,20	36,03	45,04
448_C	Zoeterwoudseweg 156 Leiden	93350,51	462069,37	7,50	49,97	46,13	41,65	50,79
449_A	Zoeterwoudseweg 158 Leiden	93360,37	462063,48	1,50	35,63	31,43	28,03	36,70
449_B	Zoeterwoudseweg 158 Leiden	93360,37	462063,48	4,50	37,49	33,31	29,87	38,55
449_C	Zoeterwoudseweg 158 Leiden	93360,37	462063,48	7,50	43,30	39,25	35,60	44,35
45_A	25975 (213) - Gemeenschappelijke ruimte	93471,65	461902,34	37,50	56,42	52,44	48,76	57,50
450_A	Zoeterwoudseweg 158 Leiden	93351,32	462063,70	1,50	45,08	41,15	36,93	45,96
450_B	Zoeterwoudseweg 158 Leiden	93351,32	462063,70	4,50	46,12	42,19	37,95	46,99
450_C	Zoeterwoudseweg 158 Leiden	93351,32	462063,70	7,50	50,54	46,70	42,22	51,36
451_A	Zoeterwoudseweg 160 Leiden	93361,15	462058,01	1,50	36,53	32,32	28,95	37,61
451_B	Zoeterwoudseweg 160 Leiden	93361,15	462058,01	4,50	38,20	34,03	30,60	39,28
451_C	Zoeterwoudseweg 160 Leiden	93361,15	462058,01	7,50	44,00	39,96	36,30	45,05
452_A	Zoeterwoudseweg 160 Leiden	93352,10	462058,10	1,50	47,42	43,53	39,19	48,27
452_B	Zoeterwoudseweg 160 Leiden	93352,10	462058,10	4,50	48,12	44,21	39,88	48,96
452_C	Zoeterwoudseweg 160 Leiden	93352,10	462058,10	7,50	51,67	47,84	43,35	52,49
453_A	Zoeterwoudseweg 162 Leiden	93361,95	462052,38	1,50	37,36	33,15	29,78	38,44
453_B	Zoeterwoudseweg 162 Leiden	93361,95	462052,38	4,50	38,72	34,55	31,11	39,79
453_C	Zoeterwoudseweg 162 Leiden	93361,95	462052,38	7,50	44,30	40,27	36,60	45,35
454_A	Zoeterwoudseweg 162 Leiden	93352,90	462052,43	1,50	51,39	47,54	43,17	52,25
454_B	Zoeterwoudseweg 162 Leiden	93352,90	462052,43	4,50	51,46	47,60	43,23	52,32

Alle getoonde dB-waarden zijn A-gewogen

Rapport: Resultatentabel  
Model: 210907 N206 Plansituatie 2036 SMA-NL8 Woonboot  
Laeq totaalresultaten voor toetspunten  
Groep: N206  
Groepsreductie: Nee

Naam Toetspunt	Omschrijving	X	Y	Hoogte	Dag	Avond	Nacht	Lden
454_C	Zoeterwoudseweg 162 Leiden	93352,90	462052,43	7,50	52,94	49,09	44,68	53,79
455_A	Zoeterwoudseweg 164 Leiden	93362,74	462046,82	1,50	37,94	33,79	30,20	38,96
455_B	Zoeterwoudseweg 164 Leiden	93362,74	462046,82	4,50	39,05	34,90	31,44	40,12
455_C	Zoeterwoudseweg 164 Leiden	93362,74	462046,82	7,50	44,30	40,28	36,58	45,35
456_A	Zoeterwoudseweg 164 Leiden	93353,70	462046,82	1,50	51,38	47,55	43,11	52,22
456_B	Zoeterwoudseweg 164 Leiden	93353,70	462046,82	4,50	51,82	47,96	43,59	52,68
456_C	Zoeterwoudseweg 164 Leiden	93353,70	462046,82	7,50	53,11	49,26	44,85	53,96
459_A	Zoeterwoudseweg 166 Leiden	93363,92	462040,11	1,50	37,18	33,05	29,36	38,16
459_B	Zoeterwoudseweg 166 Leiden	93363,92	462040,11	4,50	36,55	32,37	28,98	37,64
459_C	Zoeterwoudseweg 166 Leiden	93363,92	462040,11	7,50	41,18	37,08	33,57	42,26
46_A	25975 (113) - Plantijnstraat 80-120	93471,65	461902,34	22,50	56,47	52,49	48,80	57,54
46_B	25975 (113) - Plantijnstraat 80-120	93471,65	461902,34	25,50	56,51	52,53	48,84	57,58
46_C	25975 (113) - Plantijnstraat 80-120	93471,65	461902,34	28,50	56,53	52,55	48,87	57,61
46_D	25975 (113) - Plantijnstraat 80-120	93471,65	461902,34	31,50	56,51	52,53	48,85	57,59
46_E	25975 (113) - Plantijnstraat 80-120	93471,65	461902,34	34,50	56,49	52,51	48,82	57,56
460_A	Zoeterwoudseweg 166 Leiden	93359,39	462037,61	1,50	50,71	46,90	42,35	51,52
460_B	Zoeterwoudseweg 166 Leiden	93359,39	462037,61	4,50	52,34	48,48	44,17	53,22
460_C	Zoeterwoudseweg 166 Leiden	93359,39	462037,61	7,50	52,77	48,89	44,63	53,66
461_A	Zoeterwoudseweg 166 Leiden	93354,22	462039,78	1,50	52,25	48,40	44,05	53,12
461_B	Zoeterwoudseweg 166 Leiden	93354,22	462039,78	4,50	52,72	48,85	44,55	53,60
461_C	Zoeterwoudseweg 166 Leiden	93354,22	462039,78	7,50	53,84	49,98	45,64	54,71
462_A	Vlietweg 6 Leiden	93364,93	461686,55	1,50	56,93	53,04	49,19	57,99
462_B	Vlietweg 6 Leiden	93364,93	461686,55	4,50	58,65	54,72	50,94	59,72
463_A	Vlietweg 6 Leiden	93357,95	461685,97	1,50	54,70	50,84	46,91	55,74
463_B	Vlietweg 6 Leiden	93357,95	461685,97	4,50	55,52	51,64	47,76	56,57
464_A	Vlietweg 6 Leiden	93360,31	461694,60	1,50	56,28	52,32	48,54	57,33
464_B	Vlietweg 6 Leiden	93360,31	461694,60	4,50	58,33	54,36	50,62	59,39
467_A	Druivenstraat 5 Leiden	93374,97	462229,68	1,50	34,43	30,22	26,51	35,36
467_B	Druivenstraat 5 Leiden	93374,97	462229,68	4,50	37,16	32,99	29,24	38,09
467_C	Druivenstraat 5 Leiden	93374,97	462229,68	7,50	41,79	37,79	33,78	42,71
468_A	Druivenstraat 5 Leiden	93365,79	462225,14	1,50	33,65	29,51	25,55	34,51
468_B	Druivenstraat 5 Leiden	93365,79	462225,14	4,50	36,53	32,40	28,46	37,41
468_C	Druivenstraat 5 Leiden	93365,79	462225,14	7,50	42,70	38,71	34,64	43,60
469_B	Druivenstraat 5 Leiden	93362,53	462224,68	4,50	37,11	32,97	29,10	38,01
469_C	Druivenstraat 5 Leiden	93362,53	462224,68	7,50	43,42	39,43	35,40	44,34
47_A	25975 (101) - Plantijnstraat 71-111	93426,56	461960,37	22,50	53,96	50,11	45,55	54,74
47_B	25975 (101) - Plantijnstraat 71-111	93426,56	461960,37	25,50	54,02	50,17	45,62	54,81
47_C	25975 (101) - Plantijnstraat 71-111	93426,56	461960,37	28,50	54,04	50,19	45,64	54,83
47_D	25975 (101) - Plantijnstraat 71-111	93426,56	461960,37	31,50	53,99	50,14	45,58	54,77
47_E	25975 (101) - Plantijnstraat 71-111	93426,56	461960,37	34,50	53,87	50,03	45,46	54,66
470_A	Druivenstraat 5 Leiden	93360,35	462225,68	1,50	38,35	34,22	30,53	39,33
470_B	Druivenstraat 5 Leiden	93360,35	462225,68	4,50	41,83	37,81	34,02	42,84
470_C	Druivenstraat 5 Leiden	93360,35	462225,68	7,50	46,30	42,36	38,46	47,31
471_A	Druivenstraat 5 Leiden	93362,15	462227,26	1,50	38,06	33,87	30,31	39,07
471_B	Druivenstraat 5 Leiden	93362,15	462227,26	4,50	40,50	36,41	32,75	41,52
471_C	Druivenstraat 5 Leiden	93362,15	462227,26	7,50	44,78	40,81	36,96	45,79
472_A	Druivenstraat 5 Leiden	93365,46	462227,43	1,50	37,79	33,61	29,98	38,77
472_B	Druivenstraat 5 Leiden	93365,46	462227,43	4,50	39,68	35,57	31,91	40,69
472_C	Druivenstraat 5 Leiden	93365,46	462227,43	7,50	44,14	40,15	36,32	45,15
473_A	Druivenstraat 5 Leiden	93366,49	462229,39	1,50	36,21	32,06	28,23	37,12
473_B	Druivenstraat 5 Leiden	93366,49	462229,39	4,50	37,10	32,99	29,15	38,03
473_C	Druivenstraat 5 Leiden	93366,49	462229,39	7,50	42,45	38,46	34,51	43,41
474_A	Druivenstraat 17 Leiden	93379,72	462196,25	1,50	34,47	30,26	26,66	35,45
474_B	Druivenstraat 17 Leiden	93379,72	462196,25	4,50	37,40	33,26	29,58	38,38
474_C	Druivenstraat 17 Leiden	93379,72	462196,25	7,50	43,28	39,30	35,43	44,28
475_A	Druivenstraat 17 Leiden	93363,87	462191,05	1,50	34,76	30,61	26,81	35,68
475_B	Druivenstraat 17 Leiden	93363,87	462191,05	4,50	37,57	33,45	29,61	38,49
475_C	Druivenstraat 17 Leiden	93363,87	462191,05	7,50	43,38	39,40	35,41	44,32
476_A	Druivenstraat 17 Leiden	93361,70	462191,96	1,50	40,29	36,19	32,50	41,29
476_B	Druivenstraat 17 Leiden	93361,70	462191,96	4,50	42,14	38,14	34,30	43,14
476_C	Druivenstraat 17 Leiden	93361,70	462191,96	7,50	47,13	43,22	39,25	48,12
477_A	Druivenstraat 17 Leiden	93366,61	462193,88	1,50	38,05	33,85	30,27	39,04

Alle getoonde dB-waarden zijn A-gewogen

Rapport: Resultatentabel  
Model: 210907 N206 Plansituatie 2036 SMA-NL8 Woonboot  
LAEq totaalresultaten voor toetspunten  
Groep: N206  
Groepsreductie: Nee

Naam Toetspunt	Omschrijving	X	Y	Hoogte	Dag	Avond	Nacht	Lden
477_B	Druivenstraat 17 Leiden	93366,61	462193,88	4,50	39,97	35,86	32,19	40,97
477_C	Druivenstraat 17 Leiden	93366,61	462193,88	7,50	45,12	41,14	37,28	46,12
478_A	Druivenstraat 17 Leiden	93370,84	462196,11	1,50	36,85	32,66	28,86	37,75
478_B	Druivenstraat 17 Leiden	93370,84	462196,11	4,50	37,84	33,68	29,93	38,78
478_C	Druivenstraat 17 Leiden	93370,84	462196,11	7,50	43,80	39,78	35,90	44,77
479_A	Druivenstraat 11 Leiden	93377,34	462212,97	1,50	35,32	31,11	27,44	36,26
479_B	Druivenstraat 11 Leiden	93377,34	462212,97	4,50	38,18	34,04	30,29	39,13
479_C	Druivenstraat 11 Leiden	93377,34	462212,97	7,50	42,98	39,01	34,99	43,92
48_A	25975 (105) - Niet geluidgevoelig	93430,27	461944,45	22,50	41,87	37,90	34,17	42,93
48_B	25975 (105) - Niet geluidgevoelig	93430,27	461944,45	25,50	42,60	38,64	34,88	43,66
48_C	25975 (105) - Niet geluidgevoelig	93430,27	461944,45	28,50	42,94	38,98	35,21	43,99
48_D	25975 (105) - Niet geluidgevoelig	93430,27	461944,45	31,50	43,22	39,25	35,49	44,27
48_E	25975 (105) - Niet geluidgevoelig	93430,27	461944,45	34,50	41,26	37,31	33,57	42,33
480_A	Druivenstraat 11 Leiden	93369,15	462210,72	1,50	35,63	31,49	27,61	36,53
480_B	Druivenstraat 11 Leiden	93369,15	462210,72	4,50	38,01	33,89	30,02	38,92
480_C	Druivenstraat 11 Leiden	93369,15	462210,72	7,50	43,72	39,72	35,73	44,65
481_A	Druivenstraat 11 Leiden	93367,65	462212,14	1,50	34,66	30,48	26,61	35,54
481_B	Druivenstraat 11 Leiden	93367,65	462212,14	4,50	37,56	33,42	29,52	38,45
481_C	Druivenstraat 11 Leiden	93367,65	462212,14	7,50	42,91	38,91	34,84	43,81
482_A	Druivenstraat 11 Leiden	93364,39	462211,66	1,50	34,31	30,14	26,26	35,19
482_B	Druivenstraat 11 Leiden	93364,39	462211,66	4,50	37,31	33,18	29,26	38,19
482_C	Druivenstraat 11 Leiden	93364,39	462211,66	7,50	42,81	38,83	34,74	43,71
483_B	Druivenstraat 11 Leiden	93364,09	462213,79	4,50	38,66	34,51	30,85	39,65
483_C	Druivenstraat 11 Leiden	93364,09	462213,79	7,50	44,05	40,02	36,24	45,05
484_A	Druivenstraat 11 Leiden	93367,35	462214,24	1,50	36,32	32,13	28,45	37,27
484_B	Druivenstraat 11 Leiden	93367,35	462214,24	4,50	37,78	33,62	30,00	38,78
484_C	Druivenstraat 11 Leiden	93367,35	462214,24	7,50	43,34	39,30	35,56	44,36
485_A	14813_Lammenschansweg Leiden	93374,68	462008,41	1,50	51,58	47,69	43,64	52,55
485_B	14813_Lammenschansweg Leiden	93374,68	462008,41	4,50	53,52	49,62	45,62	54,51
485_C	14813_Lammenschansweg Leiden	93374,68	462008,41	7,50	53,98	50,07	46,08	54,97
486_A	14813_Lammenschansweg Leiden	93366,62	462008,67	1,50	54,22	50,37	46,05	55,10
486_B	14813_Lammenschansweg Leiden	93366,62	462008,67	4,50	55,37	51,50	47,29	56,29
486_C	14813_Lammenschansweg Leiden	93366,62	462008,67	7,50	55,95	52,07	47,85	56,86
487_A	14813_Lammenschansweg Leiden	93365,51	462016,83	1,50	53,00	49,18	44,66	53,82
487_B	14813_Lammenschansweg Leiden	93365,51	462016,83	4,50	53,39	49,53	45,16	54,25
487_C	14813_Lammenschansweg Leiden	93365,51	462016,83	7,50	54,49	50,60	46,31	55,36
488_A	Vlietweg 4 Leiden	93370,40	461694,89	1,50	55,34	51,41	47,58	56,38
488_B	Vlietweg 4 Leiden	93370,40	461694,89	4,50	58,14	54,18	50,43	59,20
489_A	Vlietweg 4 Leiden	93369,97	461689,35	1,50	56,68	52,78	48,94	57,74
489_B	Vlietweg 4 Leiden	93369,97	461689,35	4,50	58,14	54,22	50,42	59,20
49_A	25975 (106) - Niet geluidgevoelig	93434,30	461938,72	22,50	43,87	39,93	36,10	44,91
49_B	25975 (106) - Niet geluidgevoelig	93434,30	461938,72	25,50	44,24	40,30	36,49	45,29
49_C	25975 (106) - Niet geluidgevoelig	93434,30	461938,72	28,50	44,52	40,57	36,77	45,56
49_D	25975 (106) - Niet geluidgevoelig	93434,30	461938,72	31,50	45,12	41,17	37,37	46,16
49_E	25975 (106) - Niet geluidgevoelig	93434,30	461938,72	34,50	43,59	39,64	35,90	44,66
490_A	Vlietweg 4 Leiden	93366,79	461698,19	1,50	56,95	52,99	49,21	58,00
490_B	Vlietweg 4 Leiden	93366,79	461698,19	4,50	59,45	55,47	51,75	60,51
491_A	Druivenstraat 13 Leiden	93378,13	462207,40	1,50	35,36	31,15	27,51	36,32
491_B	Druivenstraat 13 Leiden	93378,13	462207,40	4,50	38,36	34,23	30,50	39,33
491_C	Druivenstraat 13 Leiden	93378,13	462207,40	7,50	43,72	39,74	35,79	44,68
492_A	Druivenstraat 13 Leiden	93369,80	462206,10	1,50	35,55	31,38	27,56	36,45
492_B	Druivenstraat 13 Leiden	93369,80	462206,10	4,50	37,98	33,84	30,00	38,89
492_C	Druivenstraat 13 Leiden	93369,80	462206,10	7,50	44,05	40,05	36,06	44,98
493_A	Druivenstraat 21 Leiden	93366,13	462175,46	1,50	37,17	33,05	29,36	38,16
493_B	Druivenstraat 21 Leiden	93366,13	462175,46	4,50	39,82	35,74	31,97	40,80
493_C	Druivenstraat 21 Leiden	93366,13	462175,46	7,50	46,53	42,60	38,66	47,53
494_A	Druivenstraat 21 Leiden	93365,85	462177,55	1,50	37,31	33,12	29,46	38,27
494_B	Druivenstraat 21 Leiden	93365,85	462177,55	4,50	39,19	35,05	31,33	40,15
494_C	Druivenstraat 21 Leiden	93365,85	462177,55	7,50	44,85	40,87	36,96	45,83
495_A	Druivenstraat 21 Leiden	93370,52	462178,66	1,50	36,47	32,26	28,64	37,44
495_B	Druivenstraat 21 Leiden	93370,52	462178,66	4,50	38,58	34,39	30,75	39,55
495_C	Druivenstraat 21 Leiden	93370,52	462178,66	7,50	44,28	40,24	36,43	45,27

Alle getoonde dB-waarden zijn A-gewogen

Rapport: Resultatentabel  
Model: 210907 N206 Plansituatie 2036 SMA-NL8 Woonboot  
LAEq totaalresultaten voor toetspunten  
Groep: N206  
Groepsreductie: Nee

Naam Toetspunt	Omschrijving	X	Y	Hoogte	Dag	Avond	Nacht	Lden
496_A	Druivenstraat 21 Leiden	93373,47	462180,82	1,50	35,37	31,20	27,44	36,30
496_B	Druivenstraat 21 Leiden	93373,47	462180,82	4,50	37,31	33,14	29,39	38,24
496_C	Druivenstraat 21 Leiden	93373,47	462180,82	7,50	43,48	39,44	35,56	44,44
497_A	Druivenstraat 21 Leiden	93377,36	462183,30	1,50	34,91	30,77	26,94	35,83
497_B	Druivenstraat 21 Leiden	93377,36	462183,30	4,50	36,97	32,80	29,02	37,89
497_C	Druivenstraat 21 Leiden	93377,36	462183,30	7,50	42,89	38,84	34,93	43,83
498_A	Druivenstraat 21 Leiden	93381,93	462180,99	1,50	34,59	30,39	26,69	35,53
498_B	Druivenstraat 21 Leiden	93381,93	462180,99	4,50	37,46	33,33	29,53	38,40
498_C	Druivenstraat 21 Leiden	93381,93	462180,99	7,50	43,10	39,13	35,16	44,06
499_A	14826_Druivenstraat Leiden	93365,03	462239,64	1,50	36,11	31,92	28,09	37,00
499_B	14826_Druivenstraat Leiden	93365,03	462239,64	4,50	38,08	33,95	30,09	38,99
499_C	14826_Druivenstraat Leiden	93365,03	462239,64	7,50	43,32	39,32	35,31	44,24
5_A	25975 (006) - Niet geluidgevoelig	93434,30	461938,72	4,50	49,95	46,07	41,95	50,90
5_B	25975 (006) - Niet geluidgevoelig	93434,30	461938,72	7,50	49,94	46,05	41,94	50,89
5_C	25975 (006) - Niet geluidgevoelig	93434,30	461938,72	10,50	50,04	46,14	42,03	50,98
5_D	25975 (006) - Niet geluidgevoelig	93434,30	461938,72	13,50	50,29	46,39	42,28	51,23
5_E	25975 (006) - Niet geluidgevoelig	93434,30	461938,72	16,50	47,87	44,01	39,57	48,70
5_F	25975 (006) - Niet geluidgevoelig	93434,30	461938,72	19,50	48,63	44,77	40,38	49,48
50_A	25975 (108) - Niet geluidgevoelig	93448,21	461918,90	22,50	43,06	39,12	35,30	44,10
50_B	25975 (108) - Niet geluidgevoelig	93448,21	461918,90	25,50	43,78	39,85	35,97	44,80
50_C	25975 (108) - Niet geluidgevoelig	93448,21	461918,90	28,50	44,09	40,16	36,26	45,10
50_D	25975 (108) - Niet geluidgevoelig	93448,21	461918,90	31,50	44,28	40,34	36,46	45,30
50_E	25975 (108) - Niet geluidgevoelig	93448,21	461918,90	34,50	42,22	38,26	34,54	43,29
500_A	14826_Druivenstraat Leiden	93368,80	462243,12	1,50	32,50	28,41	24,57	33,44
500_B	14826_Druivenstraat Leiden	93368,80	462243,12	4,50	34,34	30,16	26,46	35,29
500_C	14826_Druivenstraat Leiden	93368,80	462243,12	7,50	40,96	36,86	33,08	41,92
501_A	14826_Druivenstraat Leiden	93373,38	462240,83	1,50	33,85	29,65	25,88	34,76
501_B	14826_Druivenstraat Leiden	93373,38	462240,83	4,50	36,78	32,63	28,79	37,69
501_C	14826_Druivenstraat Leiden	93373,38	462240,83	7,50	41,97	37,99	33,90	42,87
502_A	Tomatenstraat 15 Leiden	93374,24	462255,62	1,50	35,39	31,19	27,61	36,38
502_B	Tomatenstraat 15 Leiden	93374,24	462255,62	4,50	38,43	34,30	30,63	39,42
502_C	Tomatenstraat 15 Leiden	93374,24	462255,62	7,50	43,81	39,82	35,94	44,80
503_A	Tomatenstraat 15 Leiden	93372,53	462247,51	1,50	33,09	28,92	25,03	33,96
503_B	Tomatenstraat 15 Leiden	93372,53	462247,51	4,50	35,80	31,68	27,70	36,66
503_C	Tomatenstraat 15 Leiden	93372,53	462247,51	7,50	41,24	37,26	33,07	42,10
504_A	Tomatenstraat 15 Leiden	93369,95	462245,17	1,50	29,59	25,52	21,47	30,45
504_B	Tomatenstraat 15 Leiden	93369,95	462245,17	4,50	31,33	27,16	23,26	32,20
504_C	Tomatenstraat 15 Leiden	93369,95	462245,17	7,50	39,12	35,07	31,01	39,99
505_A	Tomatenstraat 15 Leiden	93366,57	462252,85	1,50	34,74	30,58	26,67	35,61
505_B	Tomatenstraat 15 Leiden	93366,57	462252,85	4,50	37,41	33,28	29,35	38,29
505_C	Tomatenstraat 15 Leiden	93366,57	462252,85	7,50	42,80	38,79	34,76	43,71
506_A	Tomatenstraat 15 Leiden	93368,51	462264,63	1,50	36,12	31,92	28,33	37,11
506_B	Tomatenstraat 15 Leiden	93368,51	462264,63	4,50	38,15	33,97	30,38	39,15
506_C	Tomatenstraat 15 Leiden	93368,51	462264,63	7,50	43,01	38,99	35,20	44,02
507_A	Druivenstraat 19 Leiden	93380,51	462190,68	1,50	34,60	30,38	26,80	35,58
507_B	Druivenstraat 19 Leiden	93380,51	462190,68	4,50	37,59	33,45	29,77	38,57
507_C	Druivenstraat 19 Leiden	93380,51	462190,68	7,50	43,56	39,58	35,70	44,55
508_A	Druivenstraat 19 Leiden	93376,74	462187,20	1,50	32,57	28,42	24,54	33,46
508_B	Druivenstraat 19 Leiden	93376,74	462187,20	4,50	35,52	31,40	27,48	36,41
508_C	Druivenstraat 19 Leiden	93376,74	462187,20	7,50	41,78	37,80	33,69	42,67
509_A	Druivenstraat 19 Leiden	93372,30	462188,50	1,50	34,99	30,87	27,00	35,90
509_B	Druivenstraat 19 Leiden	93372,30	462188,50	4,50	37,35	33,21	29,39	38,27
509_C	Druivenstraat 19 Leiden	93372,30	462188,50	7,50	43,48	39,47	35,52	44,42
51_A	25975 (210) - Niet geluidgevoelig	93459,21	461912,09	37,50	43,00	38,96	35,12	43,97
510_A	Druivenstraat 19 Leiden	93368,90	462189,64	1,50	33,10	28,94	25,08	33,99
510_B	Druivenstraat 19 Leiden	93368,90	462189,64	4,50	36,07	31,94	28,07	36,98
510_C	Druivenstraat 19 Leiden	93368,90	462189,64	7,50	41,99	37,99	33,99	42,92
511_A	Druivenstraat 19 Leiden	93365,38	462190,25	1,50	35,30	31,17	27,26	36,19
511_B	Druivenstraat 19 Leiden	93365,38	462190,25	4,50	37,84	33,72	29,82	38,74
511_C	Druivenstraat 19 Leiden	93365,38	462190,25	7,50	43,72	39,73	35,71	44,65
512_A	Druivenstraat 3 Leiden	93374,17	462235,26	1,50	34,83	30,62	26,91	35,76
512_B	Druivenstraat 3 Leiden	93374,17	462235,26	4,50	37,69	33,52	29,74	38,61

Alle getoonde dB-waarden zijn A-gewogen

Rapport: Resultatentabel  
Model: 210907 N206 Plansituatie 2036 SMA-NL8 Woonboot  
Laeq totaalresultaten voor toetspunten  
Groep: N206  
Groepsreductie: Nee

Naam Toetspunt	Omschrijving	X	Y	Hoogte	Dag	Avond	Nacht	Lden
512_C	Druivenstraat 3 Leiden	93374,17	462235,26	7,50	42,66	38,67	34,63	43,58
513_A	Druivenstraat 3 Leiden	93365,82	462234,07	1,50	35,44	31,26	27,50	36,36
513_B	Druivenstraat 3 Leiden	93365,82	462234,07	4,50	37,52	33,40	29,57	38,45
513_C	Druivenstraat 3 Leiden	93365,82	462234,07	7,50	43,04	39,04	35,07	43,98
514_A	Druivenstraat 7 Leiden	93375,76	462224,11	1,50	34,91	30,70	27,02	35,85
514_B	Druivenstraat 7 Leiden	93375,76	462224,11	4,50	37,67	33,51	29,78	38,62
514_C	Druivenstraat 7 Leiden	93375,76	462224,11	7,50	42,19	38,19	34,19	43,12
515_A	Druivenstraat 7 Leiden	93367,43	462222,77	1,50	34,80	30,65	26,74	35,68
515_B	Druivenstraat 7 Leiden	93367,43	462222,77	4,50	37,26	33,12	29,22	38,15
515_C	Druivenstraat 7 Leiden	93367,43	462222,77	7,50	43,21	39,20	35,21	44,14
516_A	Druivenstraat 23 Leiden	93382,71	462175,41	1,50	34,23	30,04	26,34	35,17
516_B	Druivenstraat 23 Leiden	93382,71	462175,41	4,50	37,01	32,89	29,10	37,96
516_C	Druivenstraat 23 Leiden	93382,71	462175,41	7,50	42,41	38,43	34,47	43,37
517_A	Druivenstraat 23 Leiden	93374,20	462173,04	1,50	36,06	31,96	28,06	36,97
517_B	Druivenstraat 23 Leiden	93374,20	462173,04	4,50	37,92	33,78	29,91	38,82
517_C	Druivenstraat 23 Leiden	93374,20	462173,04	7,50	44,55	40,52	36,59	45,49
518_A	Druivenstraat 23 Leiden	93370,97	462174,15	1,50	34,06	29,90	25,98	34,93
518_B	Druivenstraat 23 Leiden	93370,97	462174,15	4,50	36,85	32,72	28,77	37,72
518_C	Druivenstraat 23 Leiden	93370,97	462174,15	7,50	42,37	38,38	34,26	43,25
519_A	Druivenstraat 9 Leiden	93376,55	462218,54	1,50	35,16	30,96	27,26	36,10
519_B	Druivenstraat 9 Leiden	93376,55	462218,54	4,50	38,06	33,93	30,14	39,00
519_C	Druivenstraat 9 Leiden	93376,55	462218,54	7,50	42,74	38,76	34,70	43,65
52_A	25975 (110) - Niet geluidgevoelig	93459,21	461912,09	22,50	41,11	37,17	33,23	42,10
52_B	25975 (110) - Niet geluidgevoelig	93459,21	461912,09	25,50	42,12	38,21	34,17	43,08
52_C	25975 (110) - Niet geluidgevoelig	93459,21	461912,09	28,50	42,66	38,75	34,67	43,61
52_D	25975 (110) - Niet geluidgevoelig	93459,21	461912,09	31,50	43,01	39,07	35,01	43,95
52_E	25975 (110) - Niet geluidgevoelig	93459,21	461912,09	34,50	41,03	36,98	33,32	42,08
520_A	Druivenstraat 9 Leiden	93368,22	462217,22	1,50	35,30	31,15	27,21	36,16
520_B	Druivenstraat 9 Leiden	93368,22	462217,22	4,50	36,16	32,00	28,18	37,07
520_C	Druivenstraat 9 Leiden	93368,22	462217,22	7,50	42,64	38,61	34,66	43,57
521_A	14844_Lammenschansweg Leiden	93381,33	462015,97	1,50	51,68	47,79	43,76	52,66
521_B	14844_Lammenschansweg Leiden	93381,33	462015,97	4,50	53,22	49,32	45,34	54,22
521_C	14844_Lammenschansweg Leiden	93381,33	462015,97	7,50	53,62	49,71	45,73	54,61
522_A	14844_Lammenschansweg Leiden	93372,02	462024,20	1,50	51,71	47,86	43,47	52,56
522_B	14844_Lammenschansweg Leiden	93372,02	462024,20	4,50	51,72	47,87	43,45	52,56
522_C	14844_Lammenschansweg Leiden	93372,02	462024,20	7,50	53,22	49,34	45,04	54,09
523_A	Druivenstraat 27 Leiden	93384,27	462164,24	1,50	36,13	31,98	28,26	37,09
523_B	Druivenstraat 27 Leiden	93384,27	462164,24	4,50	40,07	36,03	32,23	41,06
523_C	Druivenstraat 27 Leiden	93384,27	462164,24	7,50	42,70	38,73	34,68	43,62
524_A	Druivenstraat 27 Leiden	93375,76	462161,87	1,50	35,80	31,69	27,84	36,73
524_B	Druivenstraat 27 Leiden	93375,76	462161,87	4,50	37,56	33,40	29,60	38,48
524_C	Druivenstraat 27 Leiden	93375,76	462161,87	7,50	43,67	39,62	35,75	44,62
525_A	Druivenstraat 27 Leiden	93372,53	462162,98	1,50	33,68	29,53	25,63	34,56
525_B	Druivenstraat 27 Leiden	93372,53	462162,98	4,50	36,42	32,27	28,39	37,31
525_C	Druivenstraat 27 Leiden	93372,53	462162,98	7,50	42,51	38,50	34,48	43,42
526_B	Druivenstraat 27 Leiden	93371,00	462165,11	4,50	39,17	35,00	31,39	40,17
526_C	Druivenstraat 27 Leiden	93371,00	462165,11	7,50	45,56	41,54	37,77	46,58
527_A	Druivenstraat 27 Leiden	93374,12	462165,54	1,50	36,32	32,13	28,51	37,30
527_B	Druivenstraat 27 Leiden	93374,12	462165,54	4,50	38,55	34,37	30,78	39,55
527_C	Druivenstraat 27 Leiden	93374,12	462165,54	7,50	45,18	41,15	37,39	46,19
528_A	Druivenstraat 29 Leiden	93385,05	462158,65	1,50	36,14	32,00	28,25	37,09
528_B	Druivenstraat 29 Leiden	93385,05	462158,65	4,50	39,73	35,68	31,85	40,70
528_C	Druivenstraat 29 Leiden	93385,05	462158,65	7,50	42,62	38,67	34,55	43,53
529_A	Druivenstraat 29 Leiden	93375,68	462154,31	1,50	34,94	30,79	26,91	35,83
529_B	Druivenstraat 29 Leiden	93375,68	462154,31	4,50	37,76	33,63	29,75	38,66
529_C	Druivenstraat 29 Leiden	93375,68	462154,31	7,50	43,64	39,65	35,64	44,57
53_A	25975 (112) - Plantijnstraat 80-120	93471,98	461910,78	22,50	42,48	38,63	34,44	43,42
53_B	25975 (112) - Plantijnstraat 80-120	93471,98	461910,78	25,50	43,48	39,64	35,39	44,40
53_C	25975 (112) - Plantijnstraat 80-120	93471,98	461910,78	28,50	43,03	39,15	34,99	43,96
53_D	25975 (112) - Plantijnstraat 80-120	93471,98	461910,78	31,50	43,05	39,15	35,01	43,98
53_E	25975 (112) - Plantijnstraat 80-120	93471,98	461910,78	34,50	39,94	35,92	32,30	41,02
530_B	Druivenstraat 29 Leiden	93372,56	462153,88	4,50	38,52	34,39	30,55	39,44

Alle getoonde dB-waarden zijn A-gewogen

Rapport: Resultatentabel  
Model: 210907 N206 Plansituatie 2036 SMA-NL8 Woonboot  
LAEq totaalresultaten voor toetspunten  
Groep: N206  
Groepsreductie: Nee

Naam Toetspunt	Omschrijving	X	Y	Hoogte	Dag	Avond	Nacht	Lden
530_C	Druivenstraat 29 Leiden	93372,56	462153,88	7,50	44,32	40,34	36,32	45,25
531_A	Druivenstraat 29 Leiden	93370,39	462154,80	1,50	38,88	34,71	31,02	39,84
531_B	Druivenstraat 29 Leiden	93370,39	462154,80	4,50	41,54	37,47	33,66	42,51
531_C	Druivenstraat 29 Leiden	93370,39	462154,80	7,50	47,55	43,62	39,67	48,54
532_A	Druivenstraat 29 Leiden	93373,44	462156,43	1,50	36,67	32,50	28,79	37,62
532_B	Druivenstraat 29 Leiden	93373,44	462156,43	4,50	38,57	34,41	30,71	39,53
532_C	Druivenstraat 29 Leiden	93373,44	462156,43	7,50	44,37	40,33	36,54	45,36
533_A	Druivenstraat 29 Leiden	93376,23	462158,50	1,50	36,19	32,05	28,25	37,12
533_B	Druivenstraat 29 Leiden	93376,23	462158,50	4,50	38,05	33,88	30,14	38,99
533_C	Druivenstraat 29 Leiden	93376,23	462158,50	7,50	44,20	40,13	36,32	45,17
534_A	Druivenstraat 15 Leiden	93378,93	462201,82	1,50	34,82	30,61	26,99	35,79
534_B	Druivenstraat 15 Leiden	93378,93	462201,82	4,50	37,50	33,37	29,68	38,48
534_C	Druivenstraat 15 Leiden	93378,93	462201,82	7,50	43,36	39,39	35,47	44,34
535_A	Druivenstraat 15 Leiden	93370,22	462200,47	1,50	35,98	31,78	28,04	36,90
535_B	Druivenstraat 15 Leiden	93370,22	462200,47	4,50	38,01	33,84	30,09	38,94
535_C	Druivenstraat 15 Leiden	93370,22	462200,47	7,50	43,92	39,91	36,02	44,89
536_A	Druivenstraat 33 Leiden	93386,61	462147,48	1,50	36,86	32,77	29,11	37,88
536_B	Druivenstraat 33 Leiden	93386,61	462147,48	4,50	39,28	35,23	31,49	40,29
536_C	Druivenstraat 33 Leiden	93386,61	462147,48	7,50	42,67	38,73	34,70	43,62
537_A	Druivenstraat 33 Leiden	93378,18	462144,55	1,50	37,50	33,32	29,60	38,44
537_B	Druivenstraat 33 Leiden	93378,18	462144,55	4,50	39,54	35,38	31,70	40,51
537_C	Druivenstraat 33 Leiden	93378,18	462144,55	7,50	46,08	42,06	38,26	47,08
538_A	Druivenstraat 33 Leiden	93377,79	462147,34	1,50	37,29	33,12	29,37	38,22
538_B	Druivenstraat 33 Leiden	93377,79	462147,34	4,50	39,25	35,07	31,41	40,22
538_C	Druivenstraat 33 Leiden	93377,79	462147,34	7,50	46,35	42,32	38,51	47,34
539_A	Druivenstraat 35 Leiden	93387,39	462141,90	1,50	37,03	32,96	29,35	38,09
539_B	Druivenstraat 35 Leiden	93387,39	462141,90	4,50	38,23	34,16	30,52	39,27
539_C	Druivenstraat 35 Leiden	93387,39	462141,90	7,50	41,23	37,23	33,42	42,24
54_B	25975 (114) - Plantijnstraat 89-119	93467,30	461899,85	25,50	56,70	52,71	49,04	57,78
54_C	25975 (114) - Plantijnstraat 89-119	93467,30	461899,85	28,50	56,72	52,73	49,05	57,79
54_D	25975 (114) - Plantijnstraat 89-119	93467,30	461899,85	31,50	56,70	52,72	49,04	57,78
54_E	25975 (114) - Plantijnstraat 89-119	93467,30	461899,85	34,50	56,68	52,69	49,02	57,76
540_A	Druivenstraat 35 Leiden	93379,22	462139,65	1,50	39,62	35,48	31,79	40,60
540_B	Druivenstraat 35 Leiden	93379,22	462139,65	4,50	41,94	37,84	34,10	42,92
540_C	Druivenstraat 35 Leiden	93379,22	462139,65	7,50	47,46	43,46	39,59	48,44
541_A	Druivenstraat 35 Leiden	93375,80	462140,81	1,50	37,36	33,21	29,51	38,33
541_B	Druivenstraat 35 Leiden	93375,80	462140,81	4,50	40,04	35,96	32,16	41,01
541_C	Druivenstraat 35 Leiden	93375,80	462140,81	7,50	45,40	41,45	37,48	46,37
542_A	Druivenstraat 35 Leiden	93372,27	462141,53	1,50	41,08	36,93	33,33	42,09
542_B	Druivenstraat 35 Leiden	93372,27	462141,53	4,50	42,07	38,00	34,21	43,05
542_C	Druivenstraat 35 Leiden	93372,27	462141,53	7,50	47,69	43,76	39,81	48,68
543_A	Druivenstraat 25 Leiden	93383,49	462169,82	1,50	35,63	31,47	27,79	36,60
543_B	Druivenstraat 25 Leiden	93383,49	462169,82	4,50	39,94	35,90	32,13	40,94
543_C	Druivenstraat 25 Leiden	93383,49	462169,82	7,50	42,43	38,46	34,44	43,37
544_A	Druivenstraat 25 Leiden	93374,84	462168,50	1,50	36,22	32,06	28,29	37,15
544_B	Druivenstraat 25 Leiden	93374,84	462168,50	4,50	38,39	34,22	30,48	39,33
544_C	Druivenstraat 25 Leiden	93374,84	462168,50	7,50	45,33	41,30	37,44	46,30
545_A	Vlietweg 2 Leiden	93391,08	461702,19	1,50	60,22	56,24	52,53	61,29
545_B	Vlietweg 2 Leiden	93391,08	461702,19	4,50	64,60	60,63	56,92	65,67
545_C	Vlietweg 2 Leiden	93391,08	461702,19	7,50	65,33	61,34	57,66	66,40
546_A	Vlietweg 2 Leiden	93392,53	461691,76	1,50	59,96	56,03	52,25	61,03
546_B	Vlietweg 2 Leiden	93392,53	461691,76	4,50	62,96	59,00	55,28	64,03
546_C	Vlietweg 2 Leiden	93392,53	461691,76	7,50	62,61	58,65	54,93	63,68
547_A	Vlietweg 2 Leiden	93377,60	461696,06	1,50	54,51	50,61	46,74	55,55
547_B	Vlietweg 2 Leiden	93377,60	461696,06	4,50	56,10	52,19	48,35	57,15
547_C	Vlietweg 2 Leiden	93377,60	461696,06	7,50	57,17	53,26	49,42	58,22
548_A	Vlietweg 2 Leiden	93383,41	461709,20	1,50	59,03	55,07	51,31	60,09
548_B	Vlietweg 2 Leiden	93383,41	461709,20	4,50	62,84	58,86	55,16	63,91
548_C	Vlietweg 2 Leiden	93383,41	461709,20	7,50	63,34	59,35	55,66	64,41
549_A	14870_Lammenschansweg Leiden	93378,68	462031,75	1,50	51,71	47,91	43,31	52,51
549_B	14870_Lammenschansweg Leiden	93378,68	462031,75	4,50	52,41	48,57	44,04	53,21
549_C	14870_Lammenschansweg Leiden	93378,68	462031,75	7,50	53,11	49,25	44,84	53,95

Alle getoonde dB-waarden zijn A-gewogen

Rapport: Resultatentabel  
Model: 210907 N206 Plansituatie 2036 SMA-NL8 Woonboot  
LAEq totaalresultaten voor toetspunten  
Groep: N206  
Groepsreductie: Nee

Naam Toetspunt	Omschrijving	X	Y	Hoogte	Dag	Avond	Nacht	Lden
55_A	25975 (115) - Plantijnstraat 78-118	93458,84	461894,87	22,50	57,07	53,08	49,42	58,15
55_B	25975 (115) - Plantijnstraat 78-118	93458,84	461894,87	25,50	57,10	53,11	49,45	58,18
55_C	25975 (115) - Plantijnstraat 78-118	93458,84	461894,87	28,50	57,12	53,12	49,46	58,20
55_D	25975 (115) - Plantijnstraat 78-118	93458,84	461894,87	31,50	57,10	53,10	49,44	58,18
55_E	25975 (115) - Plantijnstraat 78-118	93458,84	461894,87	34,50	57,07	53,08	49,41	58,15
550_A	14870_Lammenschansweg Leiden	93387,98	462023,54	1,50	51,48	47,59	43,57	52,46
550_B	14870_Lammenschansweg Leiden	93387,98	462023,54	4,50	52,78	48,87	44,91	53,78
550_C	14870_Lammenschansweg Leiden	93387,98	462023,54	7,50	53,13	49,21	45,25	54,12
551_A	Druivenstraat 31 Leiden	93385,83	462153,07	1,50	36,38	32,27	28,54	37,36
551_B	Druivenstraat 31 Leiden	93385,83	462153,07	4,50	39,44	35,39	31,57	40,42
551_C	Druivenstraat 31 Leiden	93385,83	462153,07	7,50	42,87	38,95	34,74	43,76
552_A	Druivenstraat 31 Leiden	93377,17	462151,82	1,50	36,89	32,76	28,95	37,82
552_B	Druivenstraat 31 Leiden	93377,17	462151,82	4,50	39,23	35,09	31,30	40,16
552_C	Druivenstraat 31 Leiden	93377,17	462151,82	7,50	45,88	41,85	37,98	46,85
553_A	Druivenstraat 37 Leiden	93388,17	462136,31	1,50	35,42	31,31	27,74	36,47
553_B	Druivenstraat 37 Leiden	93388,17	462136,31	4,50	37,08	32,98	29,37	38,12
553_C	Druivenstraat 37 Leiden	93388,17	462136,31	7,50	40,54	36,52	32,75	41,56
554_A	Druivenstraat 37 Leiden	93384,41	462132,84	1,50	34,67	30,50	26,71	35,59
554_B	Druivenstraat 37 Leiden	93384,41	462132,84	4,50	37,50	33,38	29,52	38,42
554_C	Druivenstraat 37 Leiden	93384,41	462132,84	7,50	42,96	38,98	34,98	43,90
555_A	Druivenstraat 37 Leiden	93379,84	462135,15	1,50	39,74	35,58	31,94	40,73
555_B	Druivenstraat 37 Leiden	93379,84	462135,15	4,50	42,69	38,59	34,89	43,69
555_C	Druivenstraat 37 Leiden	93379,84	462135,15	7,50	48,36	44,37	40,51	49,35
556_A	Druivenstraat 43 Leiden	93394,83	462116,57	1,50	38,98	34,82	31,30	40,02
556_B	Druivenstraat 43 Leiden	93394,83	462116,57	4,50	42,52	38,44	34,81	43,56
556_C	Druivenstraat 43 Leiden	93394,83	462116,57	7,50	48,27	44,33	40,49	49,30
557_A	Druivenstraat 43 Leiden	93381,58	462109,05	1,50	38,49	34,35	30,59	39,44
557_B	Druivenstraat 43 Leiden	93381,58	462109,05	4,50	41,97	37,95	34,02	42,92
557_C	Druivenstraat 43 Leiden	93381,58	462109,05	7,50	45,81	41,86	37,86	46,77
558_A	Druivenstraat 43 Leiden	93384,35	462111,36	1,50	40,04	35,86	32,34	41,07
558_B	Druivenstraat 43 Leiden	93384,35	462111,36	4,50	41,66	37,54	33,95	42,69
558_C	Druivenstraat 43 Leiden	93384,35	462111,36	7,50	48,26	44,29	40,52	49,31
559_A	Druivenstraat 43 Leiden	93386,69	462114,16	1,50	37,77	33,67	29,78	38,69
559_B	Druivenstraat 43 Leiden	93386,69	462114,16	4,50	37,90	33,79	29,87	38,80
559_C	Druivenstraat 43 Leiden	93386,69	462114,16	7,50	43,45	39,46	35,46	44,38
56_A	25975 (116) - Plantijnstraat 78-118	93454,51	461895,02	22,50	59,86	55,87	52,17	60,92
56_B	25975 (116) - Plantijnstraat 78-118	93454,51	461895,02	25,50	59,89	55,90	52,20	60,95
56_C	25975 (116) - Plantijnstraat 78-118	93454,51	461895,02	28,50	59,91	55,93	52,22	60,98
56_D	25975 (116) - Plantijnstraat 78-118	93454,51	461895,02	31,50	59,90	55,91	52,21	60,96
56_E	25975 (116) - Plantijnstraat 78-118	93454,51	461895,02	34,50	59,92	55,93	52,22	60,98
560_A	Druivenstraat 39 Leiden	93382,65	462123,70	1,50	38,01	33,84	30,00	38,90
560_B	Druivenstraat 39 Leiden	93382,65	462123,70	4,50	41,27	37,23	33,29	42,20
560_C	Druivenstraat 39 Leiden	93382,65	462123,70	7,50	45,45	41,49	37,45	46,38
561_A	Druivenstraat 39 Leiden	93385,39	462128,03	1,50	36,56	32,39	28,68	37,51
561_B	Druivenstraat 39 Leiden	93385,39	462128,03	4,50	38,87	34,70	31,04	39,84
561_C	Druivenstraat 39 Leiden	93385,39	462128,03	7,50	45,69	41,65	37,87	46,69
562_A	Druivenstraat 39 Leiden	93390,42	462126,98	1,50	36,92	32,72	29,18	37,93
562_B	Druivenstraat 39 Leiden	93390,42	462126,98	4,50	40,07	35,92	32,31	41,08
562_C	Druivenstraat 39 Leiden	93390,42	462126,98	7,50	45,94	41,93	38,14	46,95
563_A	Druivenstraat 45 Leiden	93397,03	462111,37	1,50	38,90	34,75	31,25	39,96
563_B	Druivenstraat 45 Leiden	93397,03	462111,37	4,50	42,04	37,96	34,34	43,09
563_C	Druivenstraat 45 Leiden	93397,03	462111,37	7,50	47,81	43,87	40,05	48,85
564_A	Druivenstraat 45 Leiden	93389,67	462107,10	1,50	40,20	36,10	32,25	41,13
564_B	Druivenstraat 45 Leiden	93389,67	462107,10	4,50	44,25	40,27	36,20	45,16
564_C	Druivenstraat 45 Leiden	93389,67	462107,10	7,50	47,05	43,09	39,03	47,98
565_A	Druivenstraat 45 Leiden	93386,04	462107,36	1,50	39,42	35,30	31,52	40,37
565_B	Druivenstraat 45 Leiden	93386,04	462107,36	4,50	43,47	39,49	35,40	44,37
565_C	Druivenstraat 45 Leiden	93386,04	462107,36	7,50	46,54	42,58	38,51	47,46
566_A	Druivenstraat 45 Leiden	93382,41	462107,10	1,50	38,55	34,43	30,62	39,49
566_B	Druivenstraat 45 Leiden	93382,41	462107,10	4,50	42,16	38,15	34,16	43,09
566_C	Druivenstraat 45 Leiden	93382,41	462107,10	7,50	46,03	42,08	38,06	46,98
567_A	14895_Lammenschansweg Leiden	93385,34	462039,30	1,50	47,56	43,69	39,25	48,38

Alle getoonde dB-waarden zijn A-gewogen

Rapport: Resultatentabel  
Model: 210907 N206 Plansituatie 2036 SMA-NL8 Woonboot  
Laeq totaalresultaten voor toetspunten  
Groep: N206  
Groepsreductie: Nee

Naam Toetspunt	Omschrijving	X	Y	Hoogte	Dag	Avond	Nacht	Lden
567_B	14895_Lammenschansweg Leiden	93385,34	462039,30	4,50	49,81	45,98	41,46	50,62
567_C	14895_Lammenschansweg Leiden	93385,34	462039,30	7,50	51,25	47,38	43,02	52,10
568_A	14895_Lammenschansweg Leiden	93394,63	462031,10	1,50	51,27	47,38	43,38	52,26
568_B	14895_Lammenschansweg Leiden	93394,63	462031,10	4,50	52,36	48,46	44,50	53,36
568_C	14895_Lammenschansweg Leiden	93394,63	462031,10	7,50	52,66	48,75	44,80	53,66
569_A	Druivenstraat 41 Leiden	93392,62	462121,77	1,50	37,71	33,52	30,01	38,74
569_B	Druivenstraat 41 Leiden	93392,62	462121,77	4,50	40,88	36,75	33,16	41,91
569_C	Druivenstraat 41 Leiden	93392,62	462121,77	7,50	46,97	42,99	39,19	48,00
57_A	25975 (118) - Plantijnstraat 78-118	93448,58	461896,32	22,50	59,71	55,73	51,90	60,72
57_B	25975 (118) - Plantijnstraat 78-118	93448,58	461896,32	25,50	59,71	55,73	51,90	60,72
57_C	25975 (118) - Plantijnstraat 78-118	93448,58	461896,32	28,50	59,71	55,73	51,90	60,72
57_D	25975 (118) - Plantijnstraat 78-118	93448,58	461896,32	31,50	59,65	55,67	51,83	60,66
57_E	25975 (118) - Plantijnstraat 78-118	93448,58	461896,32	34,50	59,57	55,60	51,75	60,58
570_A	Druivenstraat 41 Leiden	93384,85	462118,50	1,50	36,91	32,75	28,85	37,79
570_B	Druivenstraat 41 Leiden	93384,85	462118,50	4,50	39,17	35,07	31,09	40,05
570_C	Druivenstraat 41 Leiden	93384,85	462118,50	7,50	44,29	40,31	36,23	45,20
571_A	14909_Lammenschansweg Leiden	93401,28	462038,67	1,50	50,75	46,86	42,86	51,74
571_B	14909_Lammenschansweg Leiden	93401,28	462038,67	4,50	51,54	47,63	43,67	52,54
571_C	14909_Lammenschansweg Leiden	93401,28	462038,67	7,50	51,85	47,94	43,97	52,84
572_A	14909_Lammenschansweg Leiden	93392,00	462046,86	1,50	46,58	42,65	38,41	47,45
572_B	14909_Lammenschansweg Leiden	93392,00	462046,86	4,50	49,59	45,77	41,27	50,42
572_C	14909_Lammenschansweg Leiden	93392,00	462046,86	7,50	51,93	48,06	43,82	52,83
573_A	Druivenstraat 2 Leiden	93389,19	462242,87	1,50	37,12	32,99	29,29	38,10
573_B	Druivenstraat 2 Leiden	93389,19	462242,87	4,50	40,87	36,84	33,06	41,87
573_C	Druivenstraat 2 Leiden	93389,19	462242,87	7,50	46,27	42,36	38,43	47,28
574_A	Druivenstraat 2 Leiden	93392,95	462246,36	1,50	34,58	30,38	26,73	35,54
574_B	Druivenstraat 2 Leiden	93392,95	462246,36	4,50	36,67	32,48	28,85	37,64
574_C	Druivenstraat 2 Leiden	93392,95	462246,36	7,50	41,27	37,23	33,39	42,24
575_A	Druivenstraat 2 Leiden	93397,54	462244,02	1,50	31,73	27,55	23,90	32,70
575_B	Druivenstraat 2 Leiden	93397,54	462244,02	4,50	33,55	29,32	25,74	34,52
575_C	Druivenstraat 2 Leiden	93397,54	462244,02	7,50	37,67	33,57	29,66	38,58
576_A	Druivenstraat 4 Leiden	93398,48	462237,41	1,50	31,73	27,57	23,72	32,63
576_B	Druivenstraat 4 Leiden	93398,48	462237,41	4,50	33,65	29,50	25,61	34,54
576_C	Druivenstraat 4 Leiden	93398,48	462237,41	7,50	39,18	35,18	31,00	40,03
577_A	Druivenstraat 4 Leiden	93389,99	462237,28	1,50	37,14	33,00	29,27	38,10
577_B	Druivenstraat 4 Leiden	93389,99	462237,28	4,50	40,85	36,81	33,00	41,84
577_C	Druivenstraat 4 Leiden	93389,99	462237,28	7,50	46,09	42,18	38,22	47,09
578_A	Druivenstraat 47 Leiden	93399,24	462106,16	1,50	38,74	34,59	31,12	39,81
578_B	Druivenstraat 47 Leiden	93399,24	462106,16	4,50	41,66	37,58	34,02	42,73
578_C	Druivenstraat 47 Leiden	93399,24	462106,16	7,50	47,64	43,70	39,93	48,70
579_A	Druivenstraat 47 Leiden	93391,46	462102,88	1,50	39,30	35,19	31,44	40,27
579_B	Druivenstraat 47 Leiden	93391,46	462102,88	4,50	43,39	39,41	35,38	44,32
579_C	Druivenstraat 47 Leiden	93391,46	462102,88	7,50	46,48	42,52	38,51	47,43
58_A	25975 (126) - Plantijnstraat 72-112	93413,44	461946,15	22,50	59,10	55,14	51,16	60,06
58_B	25975 (126) - Plantijnstraat 72-112	93413,44	461946,15	25,50	59,13	55,17	51,19	60,09
58_C	25975 (126) - Plantijnstraat 72-112	93413,44	461946,15	28,50	59,12	55,16	51,19	60,08
58_D	25975 (126) - Plantijnstraat 72-112	93413,44	461946,15	31,50	59,06	55,10	51,12	60,02
58_E	25975 (126) - Plantijnstraat 72-112	93413,44	461946,15	34,50	58,99	55,03	51,05	59,95
580_A	Druivenstraat 6 Leiden	93399,13	462232,83	1,50	32,65	28,44	24,70	33,56
580_B	Druivenstraat 6 Leiden	93399,13	462232,83	4,50	34,93	30,74	26,94	35,83
580_C	Druivenstraat 6 Leiden	93399,13	462232,83	7,50	40,65	36,64	32,52	41,52
581_A	Druivenstraat 6 Leiden	93390,78	462231,69	1,50	37,46	33,32	29,58	38,42
581_B	Druivenstraat 6 Leiden	93390,78	462231,69	4,50	41,33	37,30	33,47	42,31
581_C	Druivenstraat 6 Leiden	93390,78	462231,69	7,50	46,49	42,59	38,60	47,48
582_A	Druivenstraat 8 Leiden	93399,93	462227,24	1,50	32,85	28,64	24,91	33,77
582_B	Druivenstraat 8 Leiden	93399,93	462227,24	4,50	35,36	31,18	27,39	36,27
582_C	Druivenstraat 8 Leiden	93399,93	462227,24	7,50	40,75	36,75	32,60	41,61
583_A	Druivenstraat 8 Leiden	93391,58	462226,10	1,50	37,56	33,42	29,67	38,51
583_B	Druivenstraat 8 Leiden	93391,58	462226,10	4,50	41,55	37,52	33,68	42,53
583_C	Druivenstraat 8 Leiden	93391,58	462226,10	7,50	46,47	42,56	38,57	47,46
584_A	Druivenstraat 10 Leiden	93400,56	462222,80	1,50	31,97	27,77	24,09	32,92
584_B	Druivenstraat 10 Leiden	93400,56	462222,80	4,50	34,36	30,17	26,48	35,31

Alle getoonde dB-waarden zijn A-gewogen



Rapport: Resultatentabel  
Model: 210907 N206 Plansituatie 2036 SMA-NL8 Woonboot  
LAeq totaalresultaten voor toetspunten  
Groep: N206  
Groepsreductie: Nee

Naam Toetspunt	Omschrijving	X	Y	Hoogte	Dag	Avond	Nacht	Lden
584_C	Druivenstraat 10 Leiden	93400,56	462222,80	7,50	38,78	34,72	30,75	39,68
585_A	Druivenstraat 10 Leiden	93392,38	462220,51	1,50	37,54	33,40	29,66	38,50
585_B	Druivenstraat 10 Leiden	93392,38	462220,51	4,50	41,60	37,59	33,75	42,59
585_C	Druivenstraat 10 Leiden	93392,38	462220,51	7,50	46,43	42,52	38,55	47,42
586_A	Druivenstraat 49 Leiden	93401,44	462100,96	1,50	38,50	34,35	30,88	39,57
586_B	Druivenstraat 49 Leiden	93401,44	462100,96	4,50	41,20	37,12	33,57	42,28
586_C	Druivenstraat 49 Leiden	93401,44	462100,96	7,50	47,50	43,56	39,78	48,56
587_A	Druivenstraat 49 Leiden	93393,67	462097,68	1,50	38,74	34,59	30,84	39,69
587_B	Druivenstraat 49 Leiden	93393,67	462097,68	4,50	42,39	38,37	34,41	43,32
587_C	Druivenstraat 49 Leiden	93393,67	462097,68	7,50	46,15	42,19	38,15	47,08
588_A	Druivenstraat 12 Leiden	93401,68	462214,99	1,50	32,63	28,47	24,54	33,49
588_B	Druivenstraat 12 Leiden	93401,68	462214,99	4,50	34,67	30,58	26,52	35,52
588_C	Druivenstraat 12 Leiden	93401,68	462214,99	7,50	39,86	35,94	31,57	40,68
589_A	Druivenstraat 12 Leiden	93393,18	462214,92	1,50	37,13	32,97	29,21	38,07
589_B	Druivenstraat 12 Leiden	93393,18	462214,92	4,50	40,74	36,69	32,84	41,70
589_C	Druivenstraat 12 Leiden	93393,18	462214,92	7,50	45,91	41,98	38,00	46,89
59_A	25975 (128) - Niet geluidgevoelig	93423,57	461957,84	22,50	54,21	50,36	45,81	55,00
59_B	25975 (128) - Niet geluidgevoelig	93423,57	461957,84	25,50	54,27	50,41	45,87	55,06
59_C	25975 (128) - Niet geluidgevoelig	93423,57	461957,84	28,50	54,28	50,43	45,89	55,07
59_D	25975 (128) - Niet geluidgevoelig	93423,57	461957,84	31,50	54,20	50,35	45,80	54,99
59_E	25975 (128) - Niet geluidgevoelig	93423,57	461957,84	34,50	54,03	50,18	45,63	54,82
590_A	Druivenstraat 14 Leiden	93402,32	462210,50	1,50	33,54	29,35	25,45	34,40
590_B	Druivenstraat 14 Leiden	93402,32	462210,50	4,50	35,18	31,05	27,07	36,04
590_C	Druivenstraat 14 Leiden	93402,32	462210,50	7,50	40,32	36,36	32,09	41,16
591_A	Druivenstraat 14 Leiden	93393,97	462209,33	1,50	37,25	33,10	29,31	38,18
591_B	Druivenstraat 14 Leiden	93393,97	462209,33	4,50	40,90	36,85	32,98	41,85
591_C	Druivenstraat 14 Leiden	93393,97	462209,33	7,50	45,96	42,03	38,03	46,93
592_A	Druivenstraat 51 Leiden	93403,65	462095,75	1,50	38,20	34,04	30,48	39,22
592_B	Druivenstraat 51 Leiden	93403,65	462095,75	4,50	40,70	36,61	33,04	41,76
592_C	Druivenstraat 51 Leiden	93403,65	462095,75	7,50	46,99	43,06	39,26	48,05
593_A	Druivenstraat 51 Leiden	93395,87	462092,47	1,50	39,60	35,48	31,62	40,52
593_B	Druivenstraat 51 Leiden	93395,87	462092,47	4,50	41,51	37,46	33,50	42,42
593_C	Druivenstraat 51 Leiden	93395,87	462092,47	7,50	45,78	41,82	37,75	46,70
594_A	Druivenstraat 18 Leiden	93403,91	462199,34	1,50	32,87	28,67	24,84	33,75
594_B	Druivenstraat 18 Leiden	93403,91	462199,34	4,50	34,78	30,61	26,76	35,67
594_C	Druivenstraat 18 Leiden	93403,91	462199,34	7,50	39,98	36,02	31,79	40,83
595_A	Druivenstraat 18 Leiden	93395,57	462198,15	1,50	37,56	33,40	29,61	38,48
595_B	Druivenstraat 18 Leiden	93395,57	462198,15	4,50	41,12	37,07	33,20	42,07
595_C	Druivenstraat 18 Leiden	93395,57	462198,15	7,50	46,15	42,22	38,20	47,11
596_A	14935_Lammenschansweg Leiden	93407,92	462046,23	1,50	50,07	46,16	42,17	51,06
596_B	14935_Lammenschansweg Leiden	93407,92	462046,23	4,50	50,45	46,52	42,56	51,44
596_C	14935_Lammenschansweg Leiden	93407,92	462046,23	7,50	50,78	46,86	42,89	51,77
597_A	14935_Lammenschansweg Leiden	93398,67	462054,41	1,50	46,44	42,51	38,23	47,29
597_B	14935_Lammenschansweg Leiden	93398,67	462054,41	4,50	49,39	45,56	41,08	50,22
597_C	14935_Lammenschansweg Leiden	93398,67	462054,41	7,50	51,91	48,04	43,81	52,82
598_A	Druivenstraat 20 Leiden	93404,71	462193,75	1,50	33,47	29,27	25,45	34,36
598_B	Druivenstraat 20 Leiden	93404,71	462193,75	4,50	35,56	31,42	27,52	36,45
598_C	Druivenstraat 20 Leiden	93404,71	462193,75	7,50	40,37	36,43	32,16	41,22
599_A	Druivenstraat 20 Leiden	93400,95	462190,26	1,50	32,58	28,45	24,53	33,46
599_B	Druivenstraat 20 Leiden	93400,95	462190,26	4,50	35,17	31,08	27,10	36,05
599_C	Druivenstraat 20 Leiden	93400,95	462190,26	7,50	41,22	37,27	33,11	42,11
6_A	25975 (008) - Niet geluidgevoelig	93448,21	461918,90	4,50	44,17	40,14	36,52	45,25
6_B	25975 (008) - Niet geluidgevoelig	93448,21	461918,90	7,50	45,27	41,23	37,62	46,34
6_C	25975 (008) - Niet geluidgevoelig	93448,21	461918,90	10,50	45,18	41,14	37,54	46,26
6_D	25975 (008) - Niet geluidgevoelig	93448,21	461918,90	13,50	45,95	41,91	38,31	47,03
6_E	25975 (008) - Niet geluidgevoelig	93448,21	461918,90	16,50	44,44	40,49	36,73	45,50
6_F	25975 (008) - Niet geluidgevoelig	93448,21	461918,90	19,50	42,50	38,57	34,76	43,55
60_A	25975 (102) - Plantijnstraat 71-111	93431,72	461956,93	22,50	44,82	40,90	37,06	45,86
60_B	25975 (102) - Plantijnstraat 71-111	93431,72	461956,93	25,50	45,48	41,53	37,76	46,54
60_C	25975 (102) - Plantijnstraat 71-111	93431,72	461956,93	28,50	45,61	41,65	37,92	46,68
60_D	25975 (102) - Plantijnstraat 71-111	93431,72	461956,93	31,50	45,68	41,73	37,99	46,75
60_E	25975 (102) - Plantijnstraat 71-111	93431,72	461956,93	34,50	44,23	40,30	36,51	45,29

Alle getoonde dB-waarden zijn A-gewogen

Rapport: Resultatentabel  
Model: 210907 N206 Plansituatie 2036 SMA-NL8 Woonboot  
LAEq totaalresultaten voor toetspunten  
Groep: N206  
Groepsreductie: Nee

Naam Toetspunt	Omschrijving	X	Y	Hoogte	Dag	Avond	Nacht	Lden
600_A	Druivenstraat 20 Leiden	93396,36	462192,56	1,50	37,38	33,21	29,42	38,30
600_B	Druivenstraat 20 Leiden	93396,36	462192,56	4,50	40,48	36,41	32,54	41,42
600_C	Druivenstraat 20 Leiden	93396,36	462192,56	7,50	46,01	42,07	38,07	46,97
601_A	Druivenstraat 53 Leiden	93405,85	462090,55	1,50	38,13	33,95	30,52	39,20
601_B	Druivenstraat 53 Leiden	93405,85	462090,55	4,50	40,97	36,90	33,31	42,03
601_C	Druivenstraat 53 Leiden	93405,85	462090,55	7,50	47,47	43,55	39,73	48,52
602_A	Druivenstraat 53 Leiden	93403,11	462086,21	1,50	37,52	33,46	29,39	38,38
602_B	Druivenstraat 53 Leiden	93403,11	462086,21	4,50	42,56	38,67	34,27	43,39
602_C	Druivenstraat 53 Leiden	93403,11	462086,21	7,50	44,74	40,84	36,52	45,59
603_A	Druivenstraat 53 Leiden	93398,08	462087,27	1,50	39,78	35,66	31,79	40,69
603_B	Druivenstraat 53 Leiden	93398,08	462087,27	4,50	41,70	37,66	33,61	42,58
603_C	Druivenstraat 53 Leiden	93398,08	462087,27	7,50	46,01	42,06	37,94	46,92
604_A	Druivenstraat 22 Leiden	93397,70	462182,99	1,50	37,49	33,32	29,55	38,42
604_B	Druivenstraat 22 Leiden	93397,70	462182,99	4,50	40,52	36,45	32,61	41,47
604_C	Druivenstraat 22 Leiden	93397,70	462182,99	7,50	46,11	42,16	38,18	47,08
605_A	Druivenstraat 22 Leiden	93401,46	462186,47	1,50	34,23	30,07	26,28	35,15
605_B	Druivenstraat 22 Leiden	93401,46	462186,47	4,50	36,21	32,01	28,29	37,14
605_C	Druivenstraat 22 Leiden	93401,46	462186,47	7,50	42,86	38,82	34,90	43,80
606_A	Druivenstraat 22 Leiden	93405,89	462185,20	1,50	33,29	29,10	25,32	34,20
606_B	Druivenstraat 22 Leiden	93405,89	462185,20	4,50	35,03	30,91	27,06	35,95
606_C	Druivenstraat 22 Leiden	93405,89	462185,20	7,50	39,04	35,11	30,87	39,91
607_A	Druivenstraat 24 Leiden	93407,17	462178,56	1,50	32,86	28,64	25,12	33,86
607_B	Druivenstraat 24 Leiden	93407,17	462178,56	4,50	35,34	31,19	27,57	36,34
607_C	Druivenstraat 24 Leiden	93407,17	462178,56	7,50	40,25	36,27	32,38	41,24
608_A	Druivenstraat 24 Leiden	93398,50	462177,40	1,50	37,70	33,53	29,75	38,62
608_B	Druivenstraat 24 Leiden	93398,50	462177,40	4,50	40,69	36,62	32,76	41,64
608_C	Druivenstraat 24 Leiden	93398,50	462177,40	7,50	46,17	42,22	38,23	47,13
609_A	Druivenstraat 26 Leiden	93407,81	462174,08	1,50	31,73	27,54	23,92	32,71
609_B	Druivenstraat 26 Leiden	93407,81	462174,08	4,50	33,57	29,42	25,73	34,54
609_C	Druivenstraat 26 Leiden	93407,81	462174,08	7,50	37,48	33,49	29,45	38,40
61_A	25975 (103) - Plantijnstraat 71-111	93434,09	461951,14	22,50	43,13	39,19	35,43	44,20
61_B	25975 (103) - Plantijnstraat 71-111	93434,09	461951,14	25,50	43,61	39,66	35,92	44,68
61_C	25975 (103) - Plantijnstraat 71-111	93434,09	461951,14	28,50	44,12	40,15	36,43	45,19
61_D	25975 (103) - Plantijnstraat 71-111	93434,09	461951,14	31,50	45,03	41,06	37,35	46,10
61_E	25975 (103) - Plantijnstraat 71-111	93434,09	461951,14	34,50	43,42	39,46	35,74	44,49
610_A	Druivenstraat 26 Leiden	93399,29	462171,82	1,50	37,71	33,53	29,75	38,62
610_B	Druivenstraat 26 Leiden	93399,29	462171,82	4,50	40,93	36,85	33,00	41,87
610_C	Druivenstraat 26 Leiden	93399,29	462171,82	7,50	46,31	42,36	38,32	47,25
611_A	Druivenstraat 28 Leiden	93408,90	462166,36	1,50	32,97	28,79	25,14	33,94
611_B	Druivenstraat 28 Leiden	93408,90	462166,36	4,50	34,47	30,34	26,61	35,44
611_C	Druivenstraat 28 Leiden	93408,90	462166,36	7,50	38,57	34,53	30,70	39,55
612_A	Druivenstraat 28 Leiden	93400,09	462166,23	1,50	37,55	33,37	29,59	38,46
612_B	Druivenstraat 28 Leiden	93400,09	462166,23	4,50	40,82	36,73	32,89	41,76
612_C	Druivenstraat 28 Leiden	93400,09	462166,23	7,50	46,12	42,17	38,13	47,06
613_A	Druivenstraat 30 Leiden	93400,88	462160,64	1,50	37,64	33,45	29,69	38,56
613_B	Druivenstraat 30 Leiden	93400,88	462160,64	4,50	40,91	36,82	32,99	41,86
613_C	Druivenstraat 30 Leiden	93400,88	462160,64	7,50	46,23	42,26	38,24	47,17
614_A	Druivenstraat 30 Leiden	93409,36	462163,13	1,50	31,95	27,81	23,89	32,83
614_B	Druivenstraat 30 Leiden	93409,36	462163,13	4,50	33,86	29,74	25,75	34,72
614_C	Druivenstraat 30 Leiden	93409,36	462163,13	7,50	37,73	33,72	29,61	38,61
615_A	Druivenstraat 32 Leiden	93410,34	462156,28	1,50	33,47	29,32	25,43	34,36
615_B	Druivenstraat 32 Leiden	93410,34	462156,28	4,50	34,06	29,97	25,93	34,92
615_C	Druivenstraat 32 Leiden	93410,34	462156,28	7,50	38,05	34,05	29,87	38,90
616_A	Druivenstraat 32 Leiden	93401,68	462155,05	1,50	37,72	33,54	29,79	38,65
616_B	Druivenstraat 32 Leiden	93401,68	462155,05	4,50	41,21	37,13	33,30	42,16
616_C	Druivenstraat 32 Leiden	93401,68	462155,05	7,50	46,38	42,42	38,37	47,31
617_A	14955_Lammenschansweg Leiden	93414,57	462053,79	1,50	49,14	45,23	41,23	50,12
617_B	14955_Lammenschansweg Leiden	93414,57	462053,79	4,50	49,34	45,41	41,43	50,32
617_C	14955_Lammenschansweg Leiden	93414,57	462053,79	7,50	49,71	45,78	41,79	50,68
618_A	14955_Lammenschansweg Leiden	93405,33	462061,96	1,50	45,99	42,08	37,69	46,81
618_B	14955_Lammenschansweg Leiden	93405,33	462061,96	4,50	48,91	45,10	40,55	49,72
618_C	14955_Lammenschansweg Leiden	93405,33	462061,96	7,50	50,47	46,60	42,23	51,32

Alle getoonde dB-waarden zijn A-gewogen

Rapport: Resultatentabel  
Model: 210907 N206 Plansituatie 2036 SMA-NL8 Woonboot  
LAEq totaalresultaten voor toetspunten  
Groep: N206  
Groepsreductie: Nee

Naam Toetspunt	Omschrijving	X	Y	Hoogte	Dag	Avond	Nacht	Lden
619_A	Druivenstraat 34 Leiden	93410,98	462151,80	1,50	32,05	27,91	23,94	32,91
619_B	Druivenstraat 34 Leiden	93410,98	462151,80	4,50	34,10	30,01	25,95	34,95
619_C	Druivenstraat 34 Leiden	93410,98	462151,80	7,50	39,44	35,51	31,19	40,27
62_A	25975 (104) - Niet geluidgevoelig	93430,79	461948,37	22,50	41,89	37,97	34,17	42,95
62_B	25975 (104) - Niet geluidgevoelig	93430,79	461948,37	25,50	42,33	38,41	34,62	43,40
62_C	25975 (104) - Niet geluidgevoelig	93430,79	461948,37	28,50	42,70	38,77	35,00	43,77
62_D	25975 (104) - Niet geluidgevoelig	93430,79	461948,37	31,50	43,52	39,57	35,82	44,59
62_E	25975 (104) - Niet geluidgevoelig	93430,79	461948,37	34,50	42,90	38,95	35,20	43,97
620_A	Druivenstraat 34 Leiden	93402,47	462149,47	1,50	37,92	33,74	29,98	38,84
620_B	Druivenstraat 34 Leiden	93402,47	462149,47	4,50	41,34	37,26	33,42	42,29
620_C	Druivenstraat 34 Leiden	93402,47	462149,47	7,50	46,49	42,53	38,49	47,42
621_A	Druivenstraat 36 Leiden	93411,54	462145,05	1,50	32,36	28,26	24,22	33,21
621_B	Druivenstraat 36 Leiden	93411,54	462145,05	4,50	32,80	28,75	24,69	33,67
621_C	Druivenstraat 36 Leiden	93411,54	462145,05	7,50	38,62	34,75	30,36	39,46
622_A	Druivenstraat 36 Leiden	93403,27	462143,88	1,50	37,79	33,60	29,82	38,70
622_B	Druivenstraat 36 Leiden	93403,27	462143,88	4,50	41,08	36,99	33,14	42,02
622_C	Druivenstraat 36 Leiden	93403,27	462143,88	7,50	46,32	42,37	38,28	47,24
623_A	Druivenstraat 38 Leiden	93412,18	462140,52	1,50	27,68	23,51	19,96	28,70
623_B	Druivenstraat 38 Leiden	93412,18	462140,52	4,50	29,55	25,36	21,82	30,56
623_C	Druivenstraat 38 Leiden	93412,18	462140,52	7,50	34,31	30,21	26,45	35,28
624_A	Druivenstraat 38 Leiden	93409,84	462136,16	1,50	31,72	27,55	23,77	32,64
624_B	Druivenstraat 38 Leiden	93409,84	462136,16	4,50	34,54	30,38	26,55	35,45
624_C	Druivenstraat 38 Leiden	93409,84	462136,16	7,50	41,26	37,26	33,26	42,19
625_A	Druivenstraat 38 Leiden	93404,06	462138,29	1,50	37,57	33,39	29,63	38,49
625_B	Druivenstraat 38 Leiden	93404,06	462138,29	4,50	40,90	36,80	32,97	41,84
625_C	Druivenstraat 38 Leiden	93404,06	462138,29	7,50	46,22	42,26	38,21	47,15
626_A	Druivenstraat 40 Leiden	93407,55	462127,22	1,50	36,43	32,25	28,39	37,31
626_B	Druivenstraat 40 Leiden	93407,55	462127,22	4,50	39,19	35,07	31,14	40,08
626_C	Druivenstraat 40 Leiden	93407,55	462127,22	7,50	44,84	40,88	36,72	45,72
627_A	Druivenstraat 40 Leiden	93410,29	462131,60	1,50	34,62	30,49	26,69	35,56
627_B	Druivenstraat 40 Leiden	93410,29	462131,60	4,50	36,58	32,41	28,65	37,51
627_C	Druivenstraat 40 Leiden	93410,29	462131,60	7,50	41,62	37,57	33,64	42,55
628_A	Druivenstraat 40 Leiden	93415,36	462130,41	1,50	33,41	29,28	25,69	34,44
628_B	Druivenstraat 40 Leiden	93415,36	462130,41	4,50	34,80	30,62	27,07	35,82
628_C	Druivenstraat 40 Leiden	93415,36	462130,41	7,50	39,76	35,67	31,91	40,74
629_A	14978_Lammenschansweg Leiden	93412,00	462069,51	1,50	46,36	42,46	38,08	47,19
629_B	14978_Lammenschansweg Leiden	93412,00	462069,51	4,50	48,95	45,13	40,62	49,77
629_C	14978_Lammenschansweg Leiden	93412,00	462069,51	7,50	50,67	46,81	42,45	51,53
63_A	25975 (117) - Plantijnstraat 78-118	93451,87	461895,55	22,50	59,40	55,39	51,75	60,48
63_B	25975 (117) - Plantijnstraat 78-118	93451,87	461895,55	25,50	59,43	55,42	51,78	60,51
63_C	25975 (117) - Plantijnstraat 78-118	93451,87	461895,55	28,50	59,45	55,44	51,80	60,53
63_D	25975 (117) - Plantijnstraat 78-118	93451,87	461895,55	31,50	59,44	55,43	51,79	60,52
63_E	25975 (117) - Plantijnstraat 78-118	93451,87	461895,55	34,50	59,42	55,42	51,77	60,50
630_A	14978_Lammenschansweg Leiden	93420,00	462069,29	1,50	44,21	40,17	36,49	45,25
630_B	14978_Lammenschansweg Leiden	93420,00	462069,29	4,50	45,21	41,18	37,51	46,26
630_C	14978_Lammenschansweg Leiden	93420,00	462069,29	7,50	48,29	44,33	40,54	49,33
631_A	14978_Lammenschansweg Leiden	93421,22	462061,36	1,50	48,53	44,62	40,61	49,51
631_B	14978_Lammenschansweg Leiden	93421,22	462061,36	4,50	48,63	44,71	40,72	49,61
631_C	14978_Lammenschansweg Leiden	93421,22	462061,36	7,50	48,99	45,07	41,07	49,97
632_A	Druivenstraat 42 Leiden	93417,74	462128,27	1,50	34,92	30,78	27,13	35,92
632_B	Druivenstraat 42 Leiden	93417,74	462128,27	4,50	36,47	32,26	28,69	37,46
632_C	Druivenstraat 42 Leiden	93417,74	462128,27	7,50	42,04	37,94	34,15	43,00
633_A	Druivenstraat 42 Leiden	93418,64	462129,67	1,50	33,09	28,97	25,03	33,97
633_B	Druivenstraat 42 Leiden	93418,64	462129,67	4,50	35,31	31,12	27,28	36,19
633_C	Druivenstraat 42 Leiden	93418,64	462129,67	7,50	41,74	37,67	33,64	42,61
634_A	Druivenstraat 42 Leiden	93420,01	462131,54	1,50	36,75	32,59	28,89	37,71
634_B	Druivenstraat 42 Leiden	93420,01	462131,54	4,50	38,23	34,07	30,28	39,15
634_C	Druivenstraat 42 Leiden	93420,01	462131,54	7,50	43,29	39,24	35,26	44,20
635_A	Druivenstraat 42 Leiden	93422,72	462130,24	1,50	35,49	31,29	27,86	36,55
635_B	Druivenstraat 42 Leiden	93422,72	462130,24	4,50	36,33	32,14	28,66	37,37
635_C	Druivenstraat 42 Leiden	93422,72	462130,24	7,50	40,99	36,92	33,25	42,02
636_A	Druivenstraat 42 Leiden	93421,76	462127,39	1,50	30,14	26,03	22,30	31,12

Alle getoonde dB-waarden zijn A-gewogen

Rapport: Resultatentabel  
Model: 210907 N206 Plansituatie 2036 SMA-NL8 Woonboot  
LAEq totaalresultaten voor toetspunten  
Groep: N206  
Groepsreductie: Nee

Naam Toetspunt	Omschrijving	X	Y	Hoogte	Dag	Avond	Nacht	Lden
636_B	Druivenstraat 42 Leiden	93421,76	462127,39	4,50	32,35	28,19	24,54	33,33
636_C	Druivenstraat 42 Leiden	93421,76	462127,39	7,50	38,77	34,72	30,82	39,71
637_A	Druivenstraat 42 Leiden	93418,68	462126,04	1,50	29,80	25,74	21,95	30,78
637_B	Druivenstraat 42 Leiden	93418,68	462126,04	4,50	30,94	26,80	23,15	31,94
637_C	Druivenstraat 42 Leiden	93418,68	462126,04	7,50	36,42	32,30	28,58	37,40
638_A	Druivenstraat 42 Leiden	93418,03	462124,05	1,50	33,24	29,17	25,57	34,30
638_B	Druivenstraat 42 Leiden	93418,03	462124,05	4,50	33,48	29,33	25,85	34,55
638_C	Druivenstraat 42 Leiden	93418,03	462124,05	7,50	36,97	32,82	29,31	38,02
639_A	Druivenstraat 42 Leiden	93409,77	462121,92	1,50	36,70	32,53	28,63	37,57
639_B	Druivenstraat 42 Leiden	93409,77	462121,92	4,50	39,36	35,26	31,27	40,23
639_C	Druivenstraat 42 Leiden	93409,77	462121,92	7,50	45,03	41,11	36,85	45,90
64_A	25975 (119) - Plantijnstraat 78-118	93444,84	461901,64	22,50	59,73	55,74	51,90	60,73
64_B	25975 (119) - Plantijnstraat 78-118	93444,84	461901,64	25,50	59,72	55,74	51,90	60,73
64_C	25975 (119) - Plantijnstraat 78-118	93444,84	461901,64	28,50	59,72	55,74	51,90	60,73
64_D	25975 (119) - Plantijnstraat 78-118	93444,84	461901,64	31,50	59,65	55,67	51,81	60,65
64_E	25975 (119) - Plantijnstraat 78-118	93444,84	461901,64	34,50	59,57	55,59	51,73	60,57
640_A	Druivenstraat 44 Leiden	93428,24	462119,06	1,50	34,99	30,82	27,30	36,03
640_B	Druivenstraat 44 Leiden	93428,24	462119,06	4,50	31,80	27,65	24,18	32,87
640_C	Druivenstraat 44 Leiden	93428,24	462119,06	7,50	35,85	31,76	28,18	36,91
641_A	Druivenstraat 44 Leiden	93426,15	462116,86	1,50	32,37	28,23	24,53	33,34
641_B	Druivenstraat 44 Leiden	93426,15	462116,86	4,50	34,45	30,31	26,64	35,44
641_C	Druivenstraat 44 Leiden	93426,15	462116,86	7,50	38,89	34,83	31,00	39,85
642_A	Druivenstraat 44 Leiden	93423,90	462117,27	1,50	33,83	29,79	25,83	34,75
642_B	Druivenstraat 44 Leiden	93423,90	462117,27	4,50	34,68	30,53	26,79	35,63
642_C	Druivenstraat 44 Leiden	93423,90	462117,27	7,50	40,28	36,14	32,34	41,21
643_A	Druivenstraat 44 Leiden	93422,26	462117,60	1,50	30,53	26,50	22,51	31,44
643_B	Druivenstraat 44 Leiden	93422,26	462117,60	4,50	31,66	27,51	23,68	32,57
643_C	Druivenstraat 44 Leiden	93422,26	462117,60	7,50	37,42	33,29	29,39	38,31
644_A	Druivenstraat 44 Leiden	93412,00	462116,61	1,50	37,32	33,14	29,24	38,18
644_B	Druivenstraat 44 Leiden	93412,00	462116,61	4,50	39,80	35,70	31,71	40,67
644_C	Druivenstraat 44 Leiden	93412,00	462116,61	7,50	45,33	41,39	37,17	46,20
645_A	Druivenstraat 44 Leiden	93419,34	462120,91	1,50	34,46	30,31	26,84	35,53
645_B	Druivenstraat 44 Leiden	93419,34	462120,91	4,50	35,57	31,39	27,95	36,63
645_C	Druivenstraat 44 Leiden	93419,34	462120,91	7,50	39,60	35,48	31,91	40,64
646_A	Druivenstraat 44 Leiden	93421,37	462119,89	1,50	36,10	31,94	28,37	37,12
646_B	Druivenstraat 44 Leiden	93421,37	462119,89	4,50	37,21	33,02	29,45	38,21
646_C	Druivenstraat 44 Leiden	93421,37	462119,89	7,50	42,07	37,99	34,19	43,04
647_A	Druivenstraat 44 Leiden	93425,37	462121,38	1,50	37,24	33,06	29,51	38,26
647_B	Druivenstraat 44 Leiden	93425,37	462121,38	4,50	38,29	34,11	30,48	39,27
647_C	Druivenstraat 44 Leiden	93425,37	462121,38	7,50	43,47	39,41	35,59	44,44
648_A	Druivenstraat 44 Leiden	93428,44	462121,14	1,50	37,16	32,98	29,51	38,21
648_B	Druivenstraat 44 Leiden	93428,44	462121,14	4,50	37,81	33,68	30,08	38,83
648_C	Druivenstraat 44 Leiden	93428,44	462121,14	7,50	43,12	39,16	35,38	44,17
649_A	Kersenstraat 9 Leiden	93428,96	462225,15	1,50	32,79	28,60	24,76	33,67
649_B	Kersenstraat 9 Leiden	93428,96	462225,15	4,50	35,34	31,24	27,25	36,21
649_C	Kersenstraat 9 Leiden	93428,96	462225,15	7,50	40,20	36,26	32,02	41,06
65_A	25975 (120) - Plantijnstraat 77, 87	93439,69	461908,94	22,50	59,66	55,68	51,82	60,66
65_B	25975 (120) - Plantijnstraat 77, 87	93439,69	461908,94	25,50	59,66	55,69	51,83	60,67
650_A	Kersenstraat 9 Leiden	93420,13	462224,91	1,50	37,04	32,85	29,11	37,97
650_B	Kersenstraat 9 Leiden	93420,13	462224,91	4,50	37,80	33,68	29,77	38,69
650_C	Kersenstraat 9 Leiden	93420,13	462224,91	7,50	43,28	39,29	35,25	44,20
651_A	Kersenstraat 11 Leiden	93429,76	462219,50	1,50	33,04	28,85	25,00	33,92
651_B	Kersenstraat 11 Leiden	93429,76	462219,50	4,50	35,58	31,47	27,48	36,45
651_C	Kersenstraat 11 Leiden	93429,76	462219,50	7,50	40,40	36,44	32,19	41,25
652_A	Kersenstraat 11 Leiden	93421,25	462217,06	1,50	36,00	31,84	28,11	36,95
652_B	Kersenstraat 11 Leiden	93421,25	462217,06	4,50	38,09	33,94	30,17	39,03
652_C	Kersenstraat 11 Leiden	93421,25	462217,06	7,50	43,84	39,83	35,86	44,77
653_A	Druivenstraat 46 Leiden	93422,00	462114,55	1,50	33,34	29,25	25,68	34,40
653_B	Druivenstraat 46 Leiden	93422,00	462114,55	4,50	33,49	29,32	25,83	34,54
653_C	Druivenstraat 46 Leiden	93422,00	462114,55	7,50	38,48	34,35	30,81	39,53
654_A	Druivenstraat 46 Leiden	93419,25	462110,20	1,50	35,63	31,58	27,56	36,52
654_B	Druivenstraat 46 Leiden	93419,25	462110,20	4,50	39,92	36,00	31,71	40,77

Alle getoonde dB-waarden zijn A-gewogen

Rapport: Resultatentabel  
Model: 210907 N206 Plansituatie 2036 SMA-NL8 Woonboot  
Laeq totaalresultaten voor toetspunten  
Groep: N206  
Groepsreductie: Nee

Naam Toetspunt	Omschrijving	X	Y	Hoogte	Dag	Avond	Nacht	Lden
654_C	Druivenstraat 46 Leiden	93419,25	462110,20	7,50	42,16	38,22	34,03	43,04
655_A	Druivenstraat 46 Leiden	93414,22	462111,31	1,50	36,76	32,57	28,73	37,64
655_B	Druivenstraat 46 Leiden	93414,22	462111,31	4,50	39,41	35,30	31,36	40,30
655_C	Druivenstraat 46 Leiden	93414,22	462111,31	7,50	44,67	40,71	36,55	45,55
656_A	Kersenstraat 19 Leiden	93432,92	462197,14	1,50	31,59	27,41	23,45	32,43
656_B	Kersenstraat 19 Leiden	93432,92	462197,14	4,50	34,06	29,95	25,88	34,89
656_C	Kersenstraat 19 Leiden	93432,92	462197,14	7,50	39,01	35,07	30,73	39,83
657_A	Kersenstraat 19 Leiden	93424,40	462194,76	1,50	37,12	32,91	29,21	38,05
657_B	Kersenstraat 19 Leiden	93424,40	462194,76	4,50	38,39	34,24	30,39	39,29
657_C	Kersenstraat 19 Leiden	93424,40	462194,76	7,50	44,07	40,08	36,08	45,00
658_A	Kersenstraat 23 Leiden	93435,43	462185,03	1,50	31,01	26,84	22,90	31,86
658_B	Kersenstraat 23 Leiden	93435,43	462185,03	4,50	33,74	29,65	25,57	34,58
658_C	Kersenstraat 23 Leiden	93435,43	462185,03	7,50	38,73	34,81	30,44	39,55
659_A	Kersenstraat 23 Leiden	93426,00	462183,46	1,50	35,71	31,57	27,83	36,67
659_B	Kersenstraat 23 Leiden	93426,00	462183,46	4,50	37,69	33,54	29,79	38,64
659_C	Kersenstraat 23 Leiden	93426,00	462183,46	7,50	44,09	40,08	36,10	45,02
66_A	25975 (121) - Plantijnstraat 76-116	93435,52	461914,84	22,50	59,57	55,59	51,71	60,56
66_B	25975 (121) - Plantijnstraat 76-116	93435,52	461914,84	25,50	59,59	55,61	51,73	60,58
66_C	25975 (121) - Plantijnstraat 76-116	93435,52	461914,84	28,50	59,58	55,61	51,73	60,58
66_D	25975 (121) - Plantijnstraat 76-116	93435,52	461914,84	31,50	59,52	55,55	51,66	60,51
66_E	25975 (121) - Plantijnstraat 76-116	93435,52	461914,84	34,50	59,45	55,48	51,59	60,44
660_A	Kersenstraat 23 Leiden	93424,32	462187,59	1,50	36,91	32,70	29,05	37,86
660_B	Kersenstraat 23 Leiden	93424,32	462187,59	4,50	37,68	33,54	29,69	38,59
660_C	Kersenstraat 23 Leiden	93424,32	462187,59	7,50	43,18	39,19	35,19	44,11
666_A	15012_Lammenschansweg Leiden	93438,44	462085,20	1,50	45,91	41,95	38,14	46,94
666_B	15012_Lammenschansweg Leiden	93438,44	462085,20	4,50	45,93	41,97	38,17	46,97
666_C	15012_Lammenschansweg Leiden	93438,44	462085,20	7,50	46,46	42,51	38,69	47,50
667_A	15012_Lammenschansweg Leiden	93431,87	462083,09	1,50	43,97	40,00	36,26	45,03
667_B	15012_Lammenschansweg Leiden	93431,87	462083,09	4,50	44,13	40,14	36,40	45,18
667_C	15012_Lammenschansweg Leiden	93431,87	462083,09	7,50	45,16	41,18	37,34	46,17
668_A	15012_Lammenschansweg Leiden	93428,13	462091,31	1,50	43,07	39,10	34,83	43,90
668_B	15012_Lammenschansweg Leiden	93428,13	462091,31	4,50	45,66	41,76	37,37	46,48
668_C	15012_Lammenschansweg Leiden	93428,13	462091,31	7,50	48,15	44,25	39,91	48,99
669_A	Kersenstraat 25 Leiden	93436,13	462180,08	1,50	29,84	25,66	21,76	30,70
669_B	Kersenstraat 25 Leiden	93436,13	462180,08	4,50	31,79	27,66	23,67	32,64
669_C	Kersenstraat 25 Leiden	93436,13	462180,08	7,50	37,28	33,34	29,01	38,10
67_B	25975 (122) - Plantijnstraat 85-115	93430,65	461921,76	25,50	59,53	55,55	51,66	60,52
67_C	25975 (122) - Plantijnstraat 85-115	93430,65	461921,76	28,50	59,53	55,55	51,66	60,52
67_D	25975 (122) - Plantijnstraat 85-115	93430,65	461921,76	31,50	59,47	55,49	51,59	60,45
67_E	25975 (122) - Plantijnstraat 85-115	93430,65	461921,76	34,50	59,37	55,40	51,49	60,35
670_A	Kersenstraat 25 Leiden	93426,67	462178,74	1,50	36,53	32,34	28,63	37,47
670_B	Kersenstraat 25 Leiden	93426,67	462178,74	4,50	38,58	34,43	30,64	39,51
670_C	Kersenstraat 25 Leiden	93426,67	462178,74	7,50	44,91	40,92	36,90	45,84
671_A	Kersenstraat 27 Leiden	93436,92	462174,45	1,50	30,76	26,55	22,90	31,71
671_B	Kersenstraat 27 Leiden	93436,92	462174,45	4,50	33,07	28,92	25,11	33,99
671_C	Kersenstraat 27 Leiden	93436,92	462174,45	7,50	37,08	33,12	28,83	37,91
672_A	Kersenstraat 27 Leiden	93433,52	462171,01	1,50	30,60	26,46	22,59	31,50
672_B	Kersenstraat 27 Leiden	93433,52	462171,01	4,50	33,19	29,06	25,14	34,07
672_C	Kersenstraat 27 Leiden	93433,52	462171,01	7,50	38,82	34,82	30,77	39,73
673_A	Kersenstraat 27 Leiden	93428,62	462173,31	1,50	36,86	32,69	28,96	37,80
673_B	Kersenstraat 27 Leiden	93428,62	462173,31	4,50	39,19	35,06	31,24	40,12
673_C	Kersenstraat 27 Leiden	93428,62	462173,31	7,50	44,80	40,81	36,79	45,73
674_A	Kersenstraat 29 Leiden	93431,32	462163,77	1,50	36,52	32,33	28,51	37,41
674_B	Kersenstraat 29 Leiden	93431,32	462163,77	4,50	38,76	34,64	30,72	39,65
674_C	Kersenstraat 29 Leiden	93431,32	462163,77	7,50	43,73	39,75	35,65	44,63
675_A	Kersenstraat 29 Leiden	93433,95	462168,20	1,50	34,95	30,84	27,03	35,89
675_B	Kersenstraat 29 Leiden	93433,95	462168,20	4,50	35,99	31,83	28,04	36,91
675_C	Kersenstraat 29 Leiden	93433,95	462168,20	7,50	41,70	37,62	33,70	42,61
676_A	Kersenstraat 29 Leiden	93438,95	462167,35	1,50	33,85	29,67	25,97	34,80
676_B	Kersenstraat 29 Leiden	93438,95	462167,35	4,50	34,80	30,64	26,85	35,72
676_C	Kersenstraat 29 Leiden	93438,95	462167,35	7,50	38,74	34,68	30,80	39,68
677_A	15025_Lammenschansweg Leiden	93433,14	462099,93	1,50	41,62	37,62	33,45	42,48

Alle getoonde dB-waarden zijn A-gewogen

Rapport: Resultatentabel  
Model: 210907 N206 Plansituatie 2036 SMA-NL8 Woonboot  
Groep: LAeq totaalresultaten voor toetspunten  
Groepsreductie: N206  
Nee

Naam Toetspunt	Omschrijving	X	Y	Hoogte	Dag	Avond	Nacht	Lden
677_B	15025_Lammenschansweg Leiden	93433,14	462099,93	4,50	43,88	39,93	35,68	44,73
677_C	15025_Lammenschansweg Leiden	93433,14	462099,93	7,50	47,22	43,29	39,09	48,10
678_A	15025_Lammenschansweg Leiden	93443,50	462093,90	1,50	45,30	41,35	37,53	46,34
678_B	15025_Lammenschansweg Leiden	93443,50	462093,90	4,50	45,34	41,38	37,57	46,37
678_C	15025_Lammenschansweg Leiden	93443,50	462093,90	7,50	46,07	42,14	38,30	47,11
679_A	Kersenstraat 31 Leiden	93441,25	462162,25	1,50	33,66	29,46	25,81	34,62
679_B	Kersenstraat 31 Leiden	93441,25	462162,25	4,50	34,43	30,25	26,61	35,41
679_C	Kersenstraat 31 Leiden	93441,25	462162,25	7,50	40,09	36,06	32,21	41,06
68_D	25975 (125) - Plantijnstraat 103-113	93417,20	461940,83	31,50	59,21	55,24	51,28	60,17
68_E	25975 (125) - Plantijnstraat 103-113	93417,20	461940,83	34,50	59,11	55,15	51,19	60,08
680_A	Kersenstraat 31 Leiden	93433,66	462158,57	1,50	36,97	32,79	28,96	37,86
680_B	Kersenstraat 31 Leiden	93433,66	462158,57	4,50	38,98	34,88	30,93	39,87
680_C	Kersenstraat 31 Leiden	93433,66	462158,57	7,50	44,13	40,19	35,99	45,01
681_A	Kersenstraat 33 Leiden	93443,59	462157,05	1,50	33,80	29,59	26,01	34,78
681_B	Kersenstraat 33 Leiden	93443,59	462157,05	4,50	34,41	30,21	26,65	35,41
681_C	Kersenstraat 33 Leiden	93443,59	462157,05	7,50	39,83	35,78	32,02	40,83
682_A	Kersenstraat 33 Leiden	93436,01	462153,36	1,50	38,37	34,20	30,34	39,26
682_B	Kersenstraat 33 Leiden	93436,01	462153,36	4,50	40,54	36,47	32,38	41,39
682_C	Kersenstraat 33 Leiden	93436,01	462153,36	7,50	45,68	41,80	37,43	46,52
683_A	15031_Lammenschansweg Leiden	93438,21	462108,63	1,50	41,46	37,36	33,50	42,39
683_B	15031_Lammenschansweg Leiden	93438,21	462108,63	4,50	43,72	39,71	35,72	44,65
683_C	15031_Lammenschansweg Leiden	93438,21	462108,63	7,50	48,42	44,49	40,41	49,36
684_A	15031_Lammenschansweg Leiden	93448,57	462102,60	1,50	44,86	40,90	37,08	45,89
684_B	15031_Lammenschansweg Leiden	93448,57	462102,60	4,50	44,85	40,89	37,08	45,88
684_C	15031_Lammenschansweg Leiden	93448,57	462102,60	7,50	45,49	41,55	37,72	46,53
685_A	Kersenstraat 35 Leiden	93445,88	462151,95	1,50	33,38	29,16	25,68	34,40
685_B	Kersenstraat 35 Leiden	93445,88	462151,95	4,50	35,42	31,25	27,66	36,42
685_C	Kersenstraat 35 Leiden	93445,88	462151,95	7,50	40,90	36,87	33,08	41,90
685_D	Kersenstraat 35 Leiden	93445,88	462151,95	10,50	41,84	38,00	33,56	42,68
686_A	Kersenstraat 35 Leiden	93443,36	462147,29	1,50	36,20	32,10	28,11	37,07
686_B	Kersenstraat 35 Leiden	93443,36	462147,29	4,50	40,29	36,34	32,07	41,13
686_C	Kersenstraat 35 Leiden	93443,36	462147,29	7,50	44,10	40,26	35,82	44,94
686_D	Kersenstraat 35 Leiden	93443,36	462147,29	10,50	48,92	45,11	40,69	49,78
687_A	Kersenstraat 35 Leiden	93438,35	462148,16	1,50	38,56	34,39	30,52	39,44
687_B	Kersenstraat 35 Leiden	93438,35	462148,16	4,50	41,51	37,48	33,32	42,35
687_C	Kersenstraat 35 Leiden	93438,35	462148,16	7,50	46,76	42,88	38,48	47,59
687_D	Kersenstraat 35 Leiden	93438,35	462148,16	10,50	49,45	45,63	41,21	50,31
688_A	15040_Lammenschansweg Leiden	93443,27	462117,33	1,50	40,02	35,87	32,02	40,92
688_B	15040_Lammenschansweg Leiden	93443,27	462117,33	4,50	42,70	38,67	34,56	43,56
688_C	15040_Lammenschansweg Leiden	93443,27	462117,33	7,50	47,27	43,35	39,10	48,14
689_A	15040_Lammenschansweg Leiden	93453,63	462111,29	1,50	44,54	40,58	36,77	45,57
689_B	15040_Lammenschansweg Leiden	93453,63	462111,29	4,50	44,52	40,56	36,76	45,56
689_C	15040_Lammenschansweg Leiden	93453,63	462111,29	7,50	45,24	41,30	37,47	46,28
69_D	25975 (123) - Plantijnstraat 104-114	93426,08	461928,23	31,50	59,43	55,45	51,54	60,41
69_E	25975 (123) - Plantijnstraat 104-114	93426,08	461928,23	34,50	59,32	55,35	51,43	60,30
7_A	25975 (009) - Niet geluidgevoelig	93452,88	461912,25	4,50	35,45	31,35	27,71	36,47
7_B	25975 (009) - Niet geluidgevoelig	93452,88	461912,25	7,50	38,56	34,56	30,83	39,60
7_C	25975 (009) - Niet geluidgevoelig	93452,88	461912,25	10,50	36,83	32,83	29,06	37,86
7_D	25975 (009) - Niet geluidgevoelig	93452,88	461912,25	13,50	37,47	33,41	29,77	38,52
7_E	25975 (009) - Niet geluidgevoelig	93452,88	461912,25	16,50	42,93	38,94	35,24	43,99
7_F	25975 (009) - Niet geluidgevoelig	93452,88	461912,25	19,50	40,75	36,76	33,04	41,81
70_A	25975 (127) - Plantijnstraat 72-112	93416,45	461951,82	22,50	54,82	50,94	46,43	55,61
70_B	25975 (127) - Plantijnstraat 72-112	93416,45	461951,82	25,50	54,85	50,97	46,47	55,64
70_C	25975 (127) - Plantijnstraat 72-112	93416,45	461951,82	28,50	54,86	50,99	46,48	55,65
70_D	25975 (127) - Plantijnstraat 72-112	93416,45	461951,82	31,50	54,74	50,87	46,35	55,53
70_E	25975 (127) - Plantijnstraat 72-112	93416,45	461951,82	34,50	54,54	50,67	46,14	55,32
701_A	Kersenstraat 12 Leiden	93454,75	462222,57	1,50	31,93	27,75	23,92	32,82
701_B	Kersenstraat 12 Leiden	93454,75	462222,57	4,50	33,22	29,14	25,11	34,09
701_C	Kersenstraat 12 Leiden	93454,75	462222,57	7,50	39,21	35,35	30,93	40,05
702_A	Kersenstraat 12 Leiden	93446,15	462221,35	1,50	35,40	31,21	27,42	36,30
702_B	Kersenstraat 12 Leiden	93446,15	462221,35	4,50	38,04	33,91	30,07	38,96
702_C	Kersenstraat 12 Leiden	93446,15	462221,35	7,50	43,58	39,60	35,60	44,52

Alle getoonde dB-waarden zijn A-gewogen

Rapport: Resultatentabel  
Model: 210907 N206 Plansituatie 2036 SMA-NL8 Woonboot  
Laeq totaalresultaten voor toetspunten  
Groep: N206  
Groepsreductie: Nee

Naam Toetspunt	Omschrijving	X	Y	Hoogte	Dag	Avond	Nacht	Lden
703_A	15055_Lammenschansweg Leiden	93458,70	462119,99	1,50	44,14	40,18	36,37	45,17
703_B	15055_Lammenschansweg Leiden	93458,70	462119,99	4,50	44,17	40,22	36,41	45,21
703_C	15055_Lammenschansweg Leiden	93458,70	462119,99	7,50	44,74	40,80	36,96	45,77
704_A	15055_Lammenschansweg Leiden	93448,34	462126,02	1,50	39,41	35,27	31,38	40,30
704_B	15055_Lammenschansweg Leiden	93448,34	462126,02	4,50	41,26	37,24	33,05	42,10
704_C	15055_Lammenschansweg Leiden	93448,34	462126,02	7,50	45,48	41,56	37,22	46,31
705_A	Kersenstraat 14 Leiden	93455,55	462216,94	1,50	33,82	29,66	25,68	34,66
705_B	Kersenstraat 14 Leiden	93455,55	462216,94	4,50	31,95	27,84	23,94	32,85
705_C	Kersenstraat 14 Leiden	93455,55	462216,94	7,50	37,26	33,32	29,14	38,15
706_A	Kersenstraat 14 Leiden	93446,94	462215,72	1,50	36,01	31,82	28,03	36,91
706_B	Kersenstraat 14 Leiden	93446,94	462215,72	4,50	38,63	34,51	30,65	39,55
706_C	Kersenstraat 14 Leiden	93446,94	462215,72	7,50	44,15	40,18	36,14	45,08
707_A	Kersenstraat 16 Leiden	93456,35	462211,30	1,50	30,85	26,71	22,86	31,76
707_B	Kersenstraat 16 Leiden	93456,35	462211,30	4,50	32,13	28,04	24,11	33,03
707_C	Kersenstraat 16 Leiden	93456,35	462211,30	7,50	37,85	33,95	29,69	38,73
708_A	Kersenstraat 16 Leiden	93447,74	462210,08	1,50	36,17	31,98	28,15	37,06
708_B	Kersenstraat 16 Leiden	93447,74	462210,08	4,50	38,71	34,59	30,70	39,61
708_C	Kersenstraat 16 Leiden	93447,74	462210,08	7,50	44,22	40,26	36,18	45,14
709_A	Kersenstraat 18 Leiden	93457,13	462205,76	1,50	30,38	26,22	22,44	31,31
709_B	Kersenstraat 18 Leiden	93457,13	462205,76	4,50	31,94	27,85	23,93	32,85
709_C	Kersenstraat 18 Leiden	93457,13	462205,76	7,50	37,87	33,97	29,71	38,75
71_A	25975 (111) - Plantijnstraat 80-120	93466,29	461916,08	22,50	41,04	37,09	33,21	42,05
71_B	25975 (111) - Plantijnstraat 80-120	93466,29	461916,08	25,50	42,08	38,15	34,17	43,06
71_C	25975 (111) - Plantijnstraat 80-120	93466,29	461916,08	28,50	42,77	38,85	34,80	43,72
71_D	25975 (111) - Plantijnstraat 80-120	93466,29	461916,08	31,50	43,20	39,26	35,22	44,15
71_E	25975 (111) - Plantijnstraat 80-120	93466,29	461916,08	34,50	41,51	37,46	33,78	42,55
710_A	Kersenstraat 18 Leiden	93448,54	462204,45	1,50	36,18	31,98	28,18	37,07
710_B	Kersenstraat 18 Leiden	93448,54	462204,45	4,50	38,73	34,61	30,73	39,64
710_C	Kersenstraat 18 Leiden	93448,54	462204,45	7,50	44,08	40,11	36,04	45,00
711_A	Kersenstraat 20 Leiden	93458,10	462198,99	1,50	24,22	20,14	16,37	25,20
711_B	Kersenstraat 20 Leiden	93458,10	462198,99	4,50	24,89	20,70	17,05	25,86
711_C	Kersenstraat 20 Leiden	93458,10	462198,99	7,50	30,08	25,92	22,17	31,02
712_A	Kersenstraat 20 Leiden	93449,34	462198,82	1,50	36,59	32,40	28,61	37,49
712_B	Kersenstraat 20 Leiden	93449,34	462198,82	4,50	39,37	35,26	31,39	40,29
712_C	Kersenstraat 20 Leiden	93449,34	462198,82	7,50	44,77	40,81	36,76	45,70
713_A	Kersenstraat 22 Leiden	93450,14	462193,18	1,50	36,19	32,00	28,20	37,09
713_B	Kersenstraat 22 Leiden	93450,14	462193,18	4,50	38,90	34,79	30,89	39,80
713_C	Kersenstraat 22 Leiden	93450,14	462193,18	7,50	43,99	40,02	35,92	44,89
714_A	Kersenstraat 22 Leiden	93458,57	462195,66	1,50	25,36	21,23	17,53	26,34
714_B	Kersenstraat 22 Leiden	93458,57	462195,66	4,50	26,81	22,63	18,97	27,78
714_C	Kersenstraat 22 Leiden	93458,57	462195,66	7,50	32,03	27,95	24,02	32,94
715_A	Kersenstraat 24 Leiden	93459,70	462187,68	1,50	24,97	20,91	17,13	25,96
715_B	Kersenstraat 24 Leiden	93459,70	462187,68	4,50	24,92	20,77	17,12	25,91
715_C	Kersenstraat 24 Leiden	93459,70	462187,68	7,50	29,70	25,55	21,84	30,66
716_A	Kersenstraat 24 Leiden	93450,32	462186,73	1,50	36,71	32,51	28,76	37,63
716_B	Kersenstraat 24 Leiden	93450,32	462186,73	4,50	39,64	35,53	31,68	40,57
716_C	Kersenstraat 24 Leiden	93450,32	462186,73	7,50	44,80	40,82	36,78	45,72
717_A	Kersenstraat 26 Leiden	93460,37	462182,98	1,50	27,39	23,25	19,66	28,41
717_B	Kersenstraat 26 Leiden	93460,37	462182,98	4,50	27,80	23,64	20,00	28,79
717_C	Kersenstraat 26 Leiden	93460,37	462182,98	7,50	32,30	28,22	24,32	33,22
718_A	Kersenstraat 26 Leiden	93451,10	462181,81	1,50	36,61	32,41	28,65	37,52
718_B	Kersenstraat 26 Leiden	93451,10	462181,81	4,50	39,16	35,03	31,16	40,07
718_C	Kersenstraat 26 Leiden	93451,10	462181,81	7,50	44,73	40,76	36,70	45,65
719_A	15069_Lammenschansweg Leiden	93453,40	462134,72	1,50	39,58	35,47	31,51	40,46
719_B	15069_Lammenschansweg Leiden	93453,40	462134,72	4,50	41,54	37,55	33,34	42,39
719_C	15069_Lammenschansweg Leiden	93453,40	462134,72	7,50	46,05	42,14	37,86	46,91
72_A	25975 (107) - Niet geluidgevoelig	93440,65	461929,68	22,50	44,31	40,40	36,57	45,37
72_B	25975 (107) - Niet geluidgevoelig	93440,65	461929,68	25,50	44,72	40,79	36,99	45,78
72_C	25975 (107) - Niet geluidgevoelig	93440,65	461929,68	28,50	44,95	41,01	37,22	46,00
72_D	25975 (107) - Niet geluidgevoelig	93440,65	461929,68	31,50	45,36	41,42	37,64	46,42
72_E	25975 (107) - Niet geluidgevoelig	93440,65	461929,68	34,50	44,62	40,67	36,93	45,69
720_A	15069_Lammenschansweg Leiden	93461,17	462136,14	1,50	39,26	35,17	31,42	40,24

Alle getoonde dB-waarden zijn A-gewogen

Rapport: Resultatentabel  
Model: 210907 N206 Plansituatie 2036 SMA-NL8 Woonboot  
LAEq totaalresultaten voor toetspunten  
Groep: N206  
Groepsreductie: Nee

Naam Toetspunt	Omschrijving	X	Y	Hoogte	Dag	Avond	Nacht	Lden
720_B	15069_Lammenschansweg Leiden	93461,17	462136,14	4,50	41,08	37,02	33,25	42,07
720_C	15069_Lammenschansweg Leiden	93461,17	462136,14	7,50	45,28	41,30	37,44	46,28
721_A	15069_Lammenschansweg Leiden	93463,76	462128,69	1,50	44,54	40,60	36,67	45,53
721_B	15069_Lammenschansweg Leiden	93463,76	462128,69	4,50	44,57	40,63	36,70	45,56
721_C	15069_Lammenschansweg Leiden	93463,76	462128,69	7,50	44,71	40,77	36,84	45,70
722_A	Kersenstraat 28 Leiden	93460,32	462177,29	1,50	29,67	25,53	21,86	30,66
722_B	Kersenstraat 28 Leiden	93460,32	462177,29	4,50	31,97	27,91	24,07	32,93
722_C	Kersenstraat 28 Leiden	93460,32	462177,29	7,50	36,13	32,16	28,05	37,03
723_A	Kersenstraat 28 Leiden	93456,58	462173,86	1,50	31,28	27,11	23,30	32,19
723_B	Kersenstraat 28 Leiden	93456,58	462173,86	4,50	36,93	32,88	28,83	37,81
723_C	Kersenstraat 28 Leiden	93456,58	462173,86	7,50	42,89	39,05	34,61	43,73
724_A	Kersenstraat 28 Leiden	93451,98	462176,18	1,50	37,67	33,51	29,67	38,57
724_B	Kersenstraat 28 Leiden	93451,98	462176,18	4,50	40,10	36,02	32,07	41,00
724_C	Kersenstraat 28 Leiden	93451,98	462176,18	7,50	46,28	42,38	38,19	47,19
725_A	15096_Kersenstraat Leiden	93476,17	462149,71	1,50	45,39	41,52	37,34	46,32
725_B	15096_Kersenstraat Leiden	93476,17	462149,71	4,50	45,61	41,72	37,55	46,53
725_C	15096_Kersenstraat Leiden	93476,17	462149,71	7,50	45,64	41,76	37,60	46,57
726_A	15096_Kersenstraat Leiden	93470,75	462148,24	1,50	39,79	35,96	31,42	40,59
726_B	15096_Kersenstraat Leiden	93470,75	462148,24	4,50	40,39	36,51	32,06	41,20
726_C	15096_Kersenstraat Leiden	93470,75	462148,24	7,50	41,50	37,58	33,21	42,32
727_A	15096_Kersenstraat Leiden	93466,92	462154,43	1,50	38,70	34,54	30,64	39,58
727_B	15096_Kersenstraat Leiden	93466,92	462154,43	4,50	40,86	36,78	32,71	41,71
727_C	15096_Kersenstraat Leiden	93466,92	462154,43	7,50	46,00	42,10	37,73	46,83
728_A	15103_Lammenschansweg Leiden	93480,66	462157,40	1,50	45,47	41,60	37,39	46,39
728_B	15103_Lammenschansweg Leiden	93480,66	462157,40	4,50	45,71	41,83	37,63	46,62
728_C	15103_Lammenschansweg Leiden	93480,66	462157,40	7,50	45,71	41,82	37,64	46,63
729_A	15103_Lammenschansweg Leiden	93469,90	462163,51	1,50	38,27	34,11	30,22	39,15
729_B	15103_Lammenschansweg Leiden	93469,90	462163,51	4,50	39,55	35,46	31,44	40,42
729_C	15103_Lammenschansweg Leiden	93469,90	462163,51	7,50	44,84	40,95	36,57	45,67
73_A	25975 (220) - Plantijnstraat 127	93441,89	461910,14	37,50	59,30	55,33	51,44	60,29
730_A	Vrouwenweg 57 Leiden	93491,13	461492,45	1,50	41,51	37,57	33,57	42,47
730_B	Vrouwenweg 57 Leiden	93491,13	461492,45	4,50	41,72	37,72	33,78	42,67
731_A	Vrouwenweg 57 Leiden	93490,51	461486,00	1,50	57,22	53,43	49,41	58,27
731_B	Vrouwenweg 57 Leiden	93490,51	461486,00	4,50	58,53	54,73	50,72	59,57
732_A	Vrouwenweg 57 Leiden	93485,18	461489,13	1,50	62,58	58,76	54,78	63,62
732_B	Vrouwenweg 57 Leiden	93485,18	461489,13	4,50	63,61	59,79	55,81	64,65
733_A	Vrouwenweg 57 Leiden	93480,55	461492,43	1,50	61,41	57,59	53,61	62,45
733_B	Vrouwenweg 57 Leiden	93480,55	461492,43	4,50	62,39	58,57	54,60	63,44
734_A	Vrouwenweg 57 Leiden	93471,85	461494,31	1,50	65,67	61,85	57,88	66,72
734_B	Vrouwenweg 57 Leiden	93471,85	461494,31	4,50	66,51	62,69	58,72	67,56
735_A	Vrouwenweg 57 Leiden	93481,29	461502,94	1,50	63,28	59,45	55,50	64,33
735_B	Vrouwenweg 57 Leiden	93481,29	461502,94	4,50	64,77	60,93	56,99	65,82
736_A	Vrouwenweg 57 Leiden	93488,14	461502,90	1,50	54,86	50,92	47,15	55,92
736_B	Vrouwenweg 57 Leiden	93488,14	461502,90	4,50	56,16	52,19	48,48	57,23
737_A	15117_Lammenschansweg Leiden	93485,71	462166,04	1,50	44,72	40,86	36,68	45,65
737_B	15117_Lammenschansweg Leiden	93485,71	462166,04	4,50	44,94	41,06	36,88	45,86
737_C	15117_Lammenschansweg Leiden	93485,71	462166,04	7,50	44,94	41,05	36,89	45,87
738_A	15117_Lammenschansweg Leiden	93474,93	462172,14	1,50	37,81	33,65	29,80	38,71
738_B	15117_Lammenschansweg Leiden	93474,93	462172,14	4,50	38,87	34,78	30,78	39,74
738_C	15117_Lammenschansweg Leiden	93474,93	462172,14	7,50	44,80	40,91	36,56	45,65
739_A	15122_Lammenschansweg Leiden	93479,97	462180,79	1,50	37,63	33,45	29,69	38,55
739_B	15122_Lammenschansweg Leiden	93479,97	462180,79	4,50	38,91	34,79	30,84	39,79
739_C	15122_Lammenschansweg Leiden	93479,97	462180,79	7,50	44,65	40,70	36,52	45,53
74_A	25975 (221) - Plantijnstraat 126	93437,41	461916,48	37,50	59,23	55,26	51,36	60,22
740_A	15122_Lammenschansweg Leiden	93490,76	462174,69	1,50	44,47	40,60	36,42	45,40
740_B	15122_Lammenschansweg Leiden	93490,76	462174,69	4,50	44,56	40,68	36,50	45,48
740_C	15122_Lammenschansweg Leiden	93490,76	462174,69	7,50	44,55	40,66	36,50	45,48
741_A	15134_Lammenschansweg Leiden	93485,01	462189,44	1,50	37,81	33,64	29,81	38,71
741_B	15134_Lammenschansweg Leiden	93485,01	462189,44	4,50	38,55	34,46	30,42	39,41
741_C	15134_Lammenschansweg Leiden	93485,01	462189,44	7,50	43,78	39,85	35,58	44,64
742_A	15134_Lammenschansweg Leiden	93495,80	462183,33	1,50	44,26	40,40	36,20	45,19
742_B	15134_Lammenschansweg Leiden	93495,80	462183,33	4,50	44,37	40,49	36,30	45,29

Alle getoonde dB-waarden zijn A-gewogen



Rapport: Resultatentabel  
Model: 210907 N206 Plansituatie 2036 SMA-NL8 Woonboot  
Laeq totaalresultaten voor toetspunten  
Groep: N206  
Groepsreductie: Nee

Naam Toetspunt	Omschrijving	X	Y	Hoogte	Dag	Avond	Nacht	Lden
742_C	15134_Lammenschansweg Leiden	93495,80	462183,33	7,50	44,35	40,47	36,29	45,27
743_A	15144_Lammenschansweg Leiden	93490,05	462198,09	1,50	36,79	32,64	28,69	37,65
743_B	15144_Lammenschansweg Leiden	93490,05	462198,09	4,50	37,58	33,51	29,47	38,45
743_C	15144_Lammenschansweg Leiden	93490,05	462198,09	7,50	43,39	39,50	35,21	44,26
744_A	15144_Lammenschansweg Leiden	93500,85	462191,98	1,50	42,94	39,02	35,00	43,91
744_B	15144_Lammenschansweg Leiden	93500,85	462191,98	4,50	42,89	38,97	34,94	43,85
744_C	15144_Lammenschansweg Leiden	93500,85	462191,98	7,50	42,72	38,79	34,78	43,69
745_A	Cronesteyn 1 Leiden	93569,93	461820,03	1,50	50,71	46,80	42,81	51,70
745_B	Cronesteyn 1 Leiden	93569,93	461820,03	4,50	52,03	48,09	44,18	53,03
745_C	Cronesteyn 1 Leiden	93569,93	461820,03	7,50	52,59	48,64	44,75	53,59
746_A	Cronesteyn 1 Leiden	93582,48	461808,35	1,50	34,41	30,41	26,59	35,42
746_B	Cronesteyn 1 Leiden	93582,48	461808,35	4,50	34,51	30,48	26,58	35,46
746_C	Cronesteyn 1 Leiden	93582,48	461808,35	7,50	36,60	32,67	28,45	37,48
747_A	Cronesteyn 1 Leiden	93587,14	461791,29	1,50	44,13	40,24	36,09	45,06
747_B	Cronesteyn 1 Leiden	93587,14	461791,29	4,50	45,67	41,75	37,74	46,64
747_C	Cronesteyn 1 Leiden	93587,14	461791,29	7,50	51,23	47,34	43,49	52,29
748_A	Cronesteyn 1 Leiden	93579,03	461795,65	1,50	35,99	31,82	28,25	37,00
748_B	Cronesteyn 1 Leiden	93579,03	461795,65	4,50	43,55	39,47	35,82	44,58
748_C	Cronesteyn 1 Leiden	93579,03	461795,65	7,50	55,75	51,83	47,98	56,79
749_A	Cronesteyn 1 Leiden	93570,46	461809,90	1,50	52,36	48,43	44,54	53,38
749_B	Cronesteyn 1 Leiden	93570,46	461809,90	4,50	53,80	49,85	46,02	54,83
749_C	Cronesteyn 1 Leiden	93570,46	461809,90	7,50	55,94	52,00	48,17	56,98
75_A	25975 (224) - Plantijnstraat 123	93423,56	461936,13	37,50	59,03	55,07	51,12	60,00
750_A	Cronesteyn 2 Leiden	93581,09	461837,28	1,50	52,91	48,99	45,08	53,92
751_A	Cronesteyn 2 Leiden	93583,51	461841,56	1,50	48,73	44,78	40,81	49,70
752_A	Cronesteyn 2 Leiden	93586,39	461837,57	1,50	35,61	31,67	27,81	36,63
753_A	Cronesteyn 2 Leiden	93583,97	461833,29	1,50	49,66	45,71	41,96	50,73
754_A	Kanaalweg 177 Leiden	93636,09	461981,91	1,50	47,87	43,97	40,15	48,94
754_B	Kanaalweg 177 Leiden	93636,09	461981,91	4,50	48,79	44,86	41,08	49,86
754_C	Kanaalweg 177 Leiden	93636,09	461981,91	7,50	49,11	45,18	41,40	50,18
755_A	Kanaalweg 177 Leiden	93626,33	461985,83	1,50	50,78	46,87	43,06	51,84
755_B	Kanaalweg 177 Leiden	93626,33	461985,83	4,50	51,23	47,31	43,52	52,30
755_C	Kanaalweg 177 Leiden	93626,33	461985,83	7,50	51,21	47,28	43,50	52,28
756_A	Kanaalweg 177 Leiden	93631,05	461990,91	1,50	40,38	36,34	32,66	41,42
756_B	Kanaalweg 177 Leiden	93631,05	461990,91	4,50	40,35	36,31	32,61	41,38
756_C	Kanaalweg 177 Leiden	93631,05	461990,91	7,50	42,08	38,12	34,20	43,07
757_A	Kanaalweg 176 Leiden	93642,39	461984,78	1,50	47,47	43,57	39,74	48,53
757_B	Kanaalweg 176 Leiden	93642,39	461984,78	4,50	48,44	44,52	40,74	49,51
757_C	Kanaalweg 176 Leiden	93642,39	461984,78	7,50	48,86	44,94	41,15	49,93
758_A	Kanaalweg 176 Leiden	93638,01	461994,17	1,50	36,94	32,91	29,15	37,95
758_B	Kanaalweg 176 Leiden	93638,01	461994,17	4,50	33,44	29,30	25,41	34,33
758_C	Kanaalweg 176 Leiden	93638,01	461994,17	7,50	38,57	34,63	30,45	39,46
759_A	15230_Kanaalweg Leiden	93656,43	461999,67	1,50	41,76	37,76	34,08	42,83
759_B	15230_Kanaalweg Leiden	93656,43	461999,67	4,50	39,56	35,54	31,88	40,62
759_C	15230_Kanaalweg Leiden	93656,43	461999,67	7,50	42,05	38,04	34,37	43,12
76_A	25975 (222) - Plantijnstraat 125	93432,84	461922,98	37,50	59,19	55,23	51,31	60,18
760_A	15230_Kanaalweg Leiden	93654,59	461990,33	1,50	47,15	43,25	39,42	48,21
760_B	15230_Kanaalweg Leiden	93654,59	461990,33	4,50	48,12	44,19	40,41	49,19
760_C	15230_Kanaalweg Leiden	93654,59	461990,33	7,50	48,60	44,68	40,89	49,67
761_A	15230_Kanaalweg Leiden	93647,73	462007,16	1,50	30,31	26,13	22,37	31,23
761_B	15230_Kanaalweg Leiden	93647,73	462007,16	4,50	31,71	27,54	23,82	32,66
761_C	15230_Kanaalweg Leiden	93647,73	462007,16	7,50	35,93	31,88	28,07	36,91
762_A	Vrouwenweg 53 Leiden	93666,90	461171,67	1,50	54,96	51,19	47,12	56,00
762_B	Vrouwenweg 53 Leiden	93666,90	461171,67	4,50	57,24	53,49	49,39	58,28
763_A	Vrouwenweg 53 Leiden	93664,41	461180,35	1,50	53,94	50,22	46,08	54,98
763_B	Vrouwenweg 53 Leiden	93664,41	461180,35	4,50	54,92	51,16	47,07	55,95
764_A	Vrouwenweg 53 Leiden	93676,11	461182,79	1,50	43,88	39,93	36,16	44,94
764_B	Vrouwenweg 53 Leiden	93676,11	461182,79	4,50	44,79	40,81	37,08	45,85
765_A	Vrouwenweg 52 Leiden	93680,68	461174,79	1,50	46,74	42,87	38,98	47,79
765_B	Vrouwenweg 52 Leiden	93680,68	461174,79	4,50	46,75	42,85	39,00	47,80
766_A	Vrouwenweg 52 Leiden	93672,95	461170,25	1,50	50,68	46,92	42,84	51,72
766_B	Vrouwenweg 52 Leiden	93672,95	461170,25	4,50	54,81	51,06	46,96	55,85

Alle getoonde dB-waarden zijn A-gewogen

Rapport: Resultatentabel  
Model: 210907 N206 Plansituatie 2036 SMA-NL8 Woonboot  
LReq totaalresultaten voor toetspunten  
Groep: N206  
Groepsreductie: Nee

Naam Toetspunt	Omschrijving	X	Y	Hoogte	Dag	Avond	Nacht	Lden
767_A	Vrouwenweg 52 Leiden	93679,04	461177,66	1,50	45,86	41,97	38,11	46,91
767_B	Vrouwenweg 52 Leiden	93679,04	461177,66	4,50	46,10	42,18	38,37	47,16
768_A	Vrouwenweg 51 Leiden	93670,81	461165,77	1,50	53,21	49,44	45,38	54,25
768_B	Vrouwenweg 51 Leiden	93670,81	461165,77	4,50	56,66	52,92	48,80	57,69
769_A	Vrouwenweg 51 Leiden	93682,62	461171,40	1,50	48,05	44,20	40,28	49,10
769_B	Vrouwenweg 51 Leiden	93682,62	461171,40	4,50	47,86	43,97	40,09	48,91
77_A	25975 (223) - Plantijnstraat 124	93428,15	461929,62	37,50	59,15	55,19	51,25	60,13
770_A	Vrouwenweg 50 Leiden	93685,18	461166,93	1,50	48,69	44,83	40,91	49,74
770_B	Vrouwenweg 50 Leiden	93685,18	461166,93	4,50	48,45	44,56	40,68	49,50
771_A	Vrouwenweg 50 Leiden	93678,06	461161,58	1,50	49,84	46,08	41,99	50,87
771_B	Vrouwenweg 50 Leiden	93678,06	461161,58	4,50	55,81	52,08	47,95	56,84
772_A	Vrouwenweg 48 Leiden	93681,32	461151,99	1,50	52,61	48,87	44,76	53,65
772_B	Vrouwenweg 48 Leiden	93681,32	461151,99	4,50	56,78	53,05	48,91	57,81
773_A	Vrouwenweg 48 Leiden	93690,16	461158,23	1,50	49,77	45,90	42,01	50,82
773_B	Vrouwenweg 48 Leiden	93690,16	461158,23	4,50	49,45	45,56	41,70	50,50
774_A	Vrouwenweg 49 Leiden	93687,67	461162,58	1,50	49,10	45,24	41,32	50,15
774_B	Vrouwenweg 49 Leiden	93687,67	461162,58	4,50	48,79	44,92	41,03	49,84
775_A	Vrouwenweg 49 Leiden	93677,33	461157,86	1,50	52,56	48,80	44,71	53,59
775_B	Vrouwenweg 49 Leiden	93677,33	461157,86	4,50	56,79	53,06	48,92	57,82
776_A	Vrouwenweg 46 Leiden	93695,20	461149,42	1,50	50,06	46,18	42,31	51,12
776_B	Vrouwenweg 46 Leiden	93695,20	461149,42	4,50	49,58	45,69	41,84	50,64
777_A	Vrouwenweg 46 Leiden	93691,50	461144,34	1,50	47,45	43,70	39,60	48,49
777_B	Vrouwenweg 46 Leiden	93691,50	461144,34	4,50	51,96	48,23	44,10	52,99
778_A	Vrouwenweg 46 Leiden	93685,85	461142,70	1,50	53,16	49,39	45,32	54,20
778_B	Vrouwenweg 46 Leiden	93685,85	461142,70	4,50	57,72	53,98	49,86	58,75
779_A	Vrouwenweg 43 Leiden	93694,17	461131,09	1,50	50,95	47,19	43,10	51,98
779_B	Vrouwenweg 43 Leiden	93694,17	461131,09	4,50	56,64	52,92	48,77	57,67
78_A	25975 (225) - Plantijnstraat 122	93419,05	461942,54	37,50	58,92	54,96	51,00	59,89
780_A	Vrouwenweg 43 Leiden	93704,53	461135,74	1,50	47,83	43,97	40,06	48,88
780_B	Vrouwenweg 43 Leiden	93704,53	461135,74	4,50	46,16	42,26	38,41	47,21
781_A	Vrouwenweg 40 Leiden	93702,76	461113,69	1,50	52,52	48,77	44,66	53,55
781_B	Vrouwenweg 40 Leiden	93702,76	461113,69	4,50	55,98	52,25	48,11	57,01
782_A	Vrouwenweg 40 Leiden	93711,95	461120,82	1,50	45,39	41,60	37,57	46,43
782_B	Vrouwenweg 40 Leiden	93711,95	461120,82	4,50	41,12	37,25	33,33	42,16
783_A	Vrouwenweg 41 Leiden	93698,87	461120,41	1,50	51,53	47,74	43,71	52,57
783_B	Vrouwenweg 41 Leiden	93698,87	461120,41	4,50	57,02	53,28	49,17	58,06
784_A	Vrouwenweg 41 Leiden	93703,12	461124,52	1,50	44,54	40,78	36,69	45,57
784_B	Vrouwenweg 41 Leiden	93703,12	461124,52	4,50	50,35	46,61	42,49	51,38
785_A	Vrouwenweg 41 Leiden	93709,41	461125,16	1,50	45,79	42,01	37,96	46,83
785_B	Vrouwenweg 41 Leiden	93709,41	461125,16	4,50	41,80	37,99	34,00	42,85
786_A	Vrouwenweg 39 Leiden	93714,48	461116,48	1,50	45,92	42,07	38,14	46,97
786_B	Vrouwenweg 39 Leiden	93714,48	461116,48	4,50	42,75	38,80	35,04	43,81
787_A	Vrouwenweg 39 Leiden	93704,55	461111,88	1,50	52,24	48,50	44,39	53,28
787_B	Vrouwenweg 39 Leiden	93704,55	461111,88	4,50	55,67	51,94	47,81	56,70
788_A	Vrouwenweg 38 Leiden	93717,01	461112,15	1,50	46,53	42,67	38,77	47,59
788_B	Vrouwenweg 38 Leiden	93717,01	461112,15	4,50	43,67	39,71	35,97	44,73
789_A	Vrouwenweg 38 Leiden	93709,88	461106,41	1,50	50,08	46,34	42,22	51,11
789_B	Vrouwenweg 38 Leiden	93709,88	461106,41	4,50	54,94	51,21	47,07	55,97
79_A	25975 (227) - Plantijnstraat 122	93420,25	461948,21	37,50	54,83	51,02	46,41	55,62
790_A	Vrouwenweg 55 Leiden	93710,62	461187,85	1,50	44,27	40,37	36,52	45,32
790_B	Vrouwenweg 55 Leiden	93710,62	461187,85	4,50	48,50	44,68	40,71	49,55
791_A	Vrouwenweg 55 Leiden	93703,86	461191,83	1,50	52,06	48,29	44,22	53,10
791_B	Vrouwenweg 55 Leiden	93703,86	461191,83	4,50	53,97	50,19	46,14	55,01
792_A	Vrouwenweg 55 Leiden	93703,91	461199,67	1,50	52,33	48,58	44,47	53,36
792_B	Vrouwenweg 55 Leiden	93703,91	461199,67	4,50	53,06	49,30	45,23	54,10
793_A	Vrouwenweg 55 Leiden	93709,32	461198,02	1,50	42,55	38,56	34,88	43,62
793_B	Vrouwenweg 55 Leiden	93709,32	461198,02	4,50	43,71	39,70	36,05	44,78
794_A	Vrouwenweg 37 Leiden	93709,06	461102,86	1,50	53,96	50,21	46,11	55,00
794_B	Vrouwenweg 37 Leiden	93709,06	461102,86	4,50	56,78	53,05	48,93	57,82
795_A	Vrouwenweg 37 Leiden	93719,54	461107,81	1,50	46,97	43,08	39,23	48,03
795_B	Vrouwenweg 37 Leiden	93719,54	461107,81	4,50	44,64	40,65	36,95	45,70
796_A	Vrouwenweg 36 Leiden	93722,11	461103,42	1,50	46,99	43,09	39,25	48,05

Alle getoonde dB-waarden zijn A-gewogen

Rapport: Resultatentabel  
Model: 210907 N206 Plansituatie 2036 SMA-NL8 Woonboot  
Laeq totaalresultaten voor toetspunten  
Groep: N206  
Groepsreductie: Nee

Naam Toetspunt	Omschrijving	X	Y	Hoogte	Dag	Avond	Nacht	Lden
796_B	Vrouwenweg 36 Leiden	93722,11	461103,42	4,50	44,70	40,71	37,03	45,77
797_A	Vrouwenweg 36 Leiden	93719,63	461098,92	1,50	46,57	42,80	38,74	47,61
797_B	Vrouwenweg 36 Leiden	93719,63	461098,92	4,50	51,04	47,28	43,20	52,08
798_A	Vrouwenweg 36 Leiden	93715,24	461097,76	1,50	53,25	49,49	45,42	54,29
798_B	Vrouwenweg 36 Leiden	93715,24	461097,76	4,50	56,72	52,99	48,86	57,75
799_A	Vrouwenweg 35 Leiden	93715,92	461092,58	1,50	55,85	52,09	48,02	56,89
799_B	Vrouwenweg 35 Leiden	93715,92	461092,58	4,50	57,58	53,85	49,72	58,61
8_A	25975 (109) - Niet geluidgevoelig	93452,88	461912,25	22,50	41,71	37,75	33,94	42,74
8_B	25975 (109) - Niet geluidgevoelig	93452,88	461912,25	25,50	42,38	38,42	34,57	43,40
8_C	25975 (109) - Niet geluidgevoelig	93452,88	461912,25	28,50	42,95	38,98	35,12	43,96
8_D	25975 (109) - Niet geluidgevoelig	93452,88	461912,25	31,50	43,50	39,52	35,69	44,51
8_E	25975 (109) - Niet geluidgevoelig	93452,88	461912,25	34,50	40,78	36,75	33,15	41,86
80_A	25975 (025) - Plantijnstraat 13-23	93417,20	461940,83	4,50	57,15	53,22	49,17	58,10
80_B	25975 (025) - Plantijnstraat 13-23	93417,20	461940,83	7,50	57,90	53,96	49,94	58,85
800_A	Vrouwenweg 35 Leiden	93719,42	461097,69	1,50	48,76	45,01	40,91	49,80
800_B	Vrouwenweg 35 Leiden	93719,42	461097,69	4,50	50,03	46,29	42,17	51,06
801_A	Vrouwenweg 35 Leiden	93726,14	461098,30	1,50	46,08	42,21	38,32	47,13
801_B	Vrouwenweg 35 Leiden	93726,14	461098,30	4,50	42,48	38,47	34,80	43,55
802_A	Vrouwenweg 34 Leiden	93721,55	461088,37	1,50	50,61	46,83	42,77	51,64
802_B	Vrouwenweg 34 Leiden	93721,55	461088,37	4,50	56,04	52,31	48,18	57,07
803_A	Vrouwenweg 34 Leiden	93728,83	461093,65	1,50	45,45	41,57	37,70	46,51
803_B	Vrouwenweg 34 Leiden	93728,83	461093,65	4,50	42,38	38,38	34,71	43,45
804_A	Vrouwenweg 33 Leiden	93720,93	461084,26	1,50	54,11	50,34	46,28	55,15
804_B	Vrouwenweg 33 Leiden	93720,93	461084,26	4,50	57,01	53,28	49,14	58,04
805_A	Vrouwenweg 33 Leiden	93731,45	461089,10	1,50	44,87	40,97	37,13	45,93
805_B	Vrouwenweg 33 Leiden	93731,45	461089,10	4,50	41,79	37,76	34,12	42,86
806_A	Vrouwenweg 32 Leiden	93730,47	461079,96	1,50	43,29	39,49	35,48	44,33
806_B	Vrouwenweg 32 Leiden	93730,47	461079,96	4,50	48,72	44,95	40,88	49,76
807_A	Vrouwenweg 32 Leiden	93725,11	461078,38	1,50	51,55	47,77	43,72	52,59
807_B	Vrouwenweg 32 Leiden	93725,11	461078,38	4,50	56,05	52,31	48,20	57,09
808_A	Vrouwenweg 32 Leiden	93733,85	461084,95	1,50	44,75	40,85	37,00	45,80
808_B	Vrouwenweg 32 Leiden	93733,85	461084,95	4,50	41,69	37,66	34,03	42,76
809_A	Vrouwenweg 31 Leiden	93725,38	461074,42	1,50	51,56	47,80	43,73	52,60
809_B	Vrouwenweg 31 Leiden	93725,38	461074,42	4,50	56,56	52,84	48,69	57,59
81_A	25975 (124) - Plantijnstraat 73-93	93421,61	461934,58	22,50	59,37	55,40	51,47	60,35
81_B	25975 (124) - Plantijnstraat 73-93	93421,61	461934,58	25,50	59,39	55,42	51,49	60,37
81_C	25975 (124) - Plantijnstraat 73-93	93421,61	461934,58	28,50	59,38	55,41	51,48	60,36
810_A	Vrouwenweg 31 Leiden	93729,61	461078,65	1,50	41,59	37,82	33,77	42,63
810_B	Vrouwenweg 31 Leiden	93729,61	461078,65	4,50	47,70	43,96	39,84	48,73
811_A	Vrouwenweg 31 Leiden	93736,11	461078,97	1,50	40,53	36,72	32,72	41,57
811_B	Vrouwenweg 31 Leiden	93736,11	461078,97	4,50	33,41	29,23	25,72	34,44
812_A	Vrouwenweg 30 Leiden	93738,82	461074,27	1,50	40,56	36,71	32,75	41,60
812_B	Vrouwenweg 30 Leiden	93738,82	461074,27	4,50	36,17	32,08	28,46	37,21
813_A	Vrouwenweg 30 Leiden	93731,63	461068,61	1,50	54,45	50,69	46,62	55,49
813_B	Vrouwenweg 30 Leiden	93731,63	461068,61	4,50	57,28	53,53	49,43	58,32
814_A	Vrouwenweg 29 Leiden	93741,30	461069,96	1,50	42,32	38,42	34,58	43,38
814_B	Vrouwenweg 29 Leiden	93741,30	461069,96	4,50	38,96	34,89	31,31	40,03
815_A	Vrouwenweg 29 Leiden	93732,88	461066,42	1,50	53,73	49,98	45,89	54,77
815_B	Vrouwenweg 29 Leiden	93732,88	461066,42	4,50	56,51	52,77	48,66	57,55
816_A	Vrouwenweg 28 Leiden	93743,78	461065,69	1,50	43,12	39,18	35,40	44,18
816_B	Vrouwenweg 28 Leiden	93743,78	461065,69	4,50	40,77	36,73	33,13	41,85
817_A	Vrouwenweg 28 Leiden	93733,67	461059,85	1,50	54,02	50,25	46,19	55,06
817_B	Vrouwenweg 28 Leiden	93733,67	461059,85	4,50	57,54	53,81	49,68	58,57
818_A	Vrouwenweg 27 Leiden	93737,91	461057,87	1,50	52,21	48,47	44,35	53,24
818_B	Vrouwenweg 27 Leiden	93737,91	461057,87	4,50	55,16	51,43	47,30	56,19
819_A	Vrouwenweg 27 Leiden	93746,32	461061,30	1,50	44,45	40,49	36,74	45,51
819_B	Vrouwenweg 27 Leiden	93746,32	461061,30	4,50	42,97	38,92	35,31	44,04
82_A	25975 (228) - Niet geluidgevoelig	93423,57	461957,84	37,50	53,93	50,08	45,52	54,71
820_A	Vrouwenweg 26 Leiden	93745,07	461051,70	1,50	46,87	43,11	39,03	47,91
820_B	Vrouwenweg 26 Leiden	93745,07	461051,70	4,50	51,30	47,55	43,44	52,33
821_A	Vrouwenweg 26 Leiden	93738,71	461051,01	1,50	53,23	49,48	45,39	54,27
821_B	Vrouwenweg 26 Leiden	93738,71	461051,01	4,50	57,30	53,56	49,44	58,33

Alle getoonde dB-waarden zijn A-gewogen

Rapport: Resultatentabel  
Model: 210907 N206 Plansituatie 2036 SMA-NL8 Woonboot  
LAEq totaalresultaten voor toetspunten  
Groep: N206  
Groepsreductie: Nee

Naam Toetspunt	Omschrijving	X	Y	Hoogte	Dag	Avond	Nacht	Lden
822_A	Vrouwenweg 26 Leiden	93748,85	461056,91	1,50	44,36	40,38	36,68	45,43
822_B	Vrouwenweg 26 Leiden	93748,85	461056,91	4,50	43,27	39,23	35,63	44,35
823_A	Vrouwenweg 25 Leiden	93738,65	461041,71	1,50	54,93	51,14	47,11	55,97
823_B	Vrouwenweg 25 Leiden	93738,65	461041,71	4,50	57,93	54,20	50,07	58,96
824_A	Vrouwenweg 25 Leiden	93747,89	461051,72	1,50	43,45	39,64	35,65	44,50
824_B	Vrouwenweg 25 Leiden	93747,89	461051,72	4,50	50,24	46,49	42,40	51,28
825_A	Vrouwenweg 25 Leiden	93753,05	461051,63	1,50	42,75	38,79	35,05	43,81
825_B	Vrouwenweg 25 Leiden	93753,05	461051,63	4,50	41,24	37,21	33,59	42,32
826_A	Vrouwenweg 24 Leiden	93745,98	461040,31	1,50	51,05	47,27	43,22	52,09
826_B	Vrouwenweg 24 Leiden	93745,98	461040,31	4,50	56,78	53,05	48,92	57,81
827_A	Vrouwenweg 24 Leiden	93755,62	461047,25	1,50	43,06	39,11	35,35	44,12
827_B	Vrouwenweg 24 Leiden	93755,62	461047,25	4,50	41,14	37,10	33,48	42,21
828_A	Vrouwenweg 23 Leiden	93747,29	461038,08	1,50	50,30	46,51	42,48	51,34
828_B	Vrouwenweg 23 Leiden	93747,29	461038,08	4,50	56,82	53,08	48,96	57,85
829_A	Vrouwenweg 23 Leiden	93758,11	461042,98	1,50	42,60	38,64	34,89	43,66
829_B	Vrouwenweg 23 Leiden	93758,11	461042,98	4,50	41,78	37,79	34,10	42,85
83_A	13447_Jacob van Campenlaan Leiden	92871,25	461732,30	1,50	60,49	56,75	52,02	61,27
83_B	13447_Jacob van Campenlaan Leiden	92871,25	461732,30	4,50	62,05	58,29	53,60	62,83
83_C	13447_Jacob van Campenlaan Leiden	92871,25	461732,30	7,50	62,45	58,68	54,00	63,23
83_D	13447_Jacob van Campenlaan Leiden	92871,25	461732,30	10,50	62,57	58,80	54,12	63,35
83_E	13447_Jacob van Campenlaan Leiden	92871,25	461732,30	13,50	62,59	58,82	54,15	63,38
83_F	13447_Jacob van Campenlaan Leiden	92871,25	461732,30	16,50	62,54	58,77	54,10	63,33
830_A	Vrouwenweg 22 Leiden	93760,67	461038,59	1,50	42,76	38,81	35,06	43,83
830_B	Vrouwenweg 22 Leiden	93760,67	461038,59	4,50	42,04	38,07	34,35	43,11
831_A	Vrouwenweg 22 Leiden	93758,33	461034,03	1,50	43,63	39,82	35,82	44,67
831_B	Vrouwenweg 22 Leiden	93758,33	461034,03	4,50	49,98	46,22	42,13	51,01
832_A	Vrouwenweg 22 Leiden	93753,85	461033,13	1,50	52,76	48,99	44,92	53,80
832_B	Vrouwenweg 22 Leiden	93753,85	461033,13	4,50	56,07	52,33	48,21	57,10
833_A	Vrouwenweg 21 Leiden	93754,78	461029,19	1,50	51,98	48,22	44,15	53,02
833_B	Vrouwenweg 21 Leiden	93754,78	461029,19	4,50	56,51	52,77	48,65	57,54
834_A	Vrouwenweg 21 Leiden	93757,86	461032,59	1,50	47,44	43,67	39,62	48,48
834_B	Vrouwenweg 21 Leiden	93757,86	461032,59	4,50	50,78	47,04	42,94	51,82
835_A	Vrouwenweg 21 Leiden	93762,97	461032,47	1,50	37,65	33,84	29,85	38,70
835_B	Vrouwenweg 21 Leiden	93762,97	461032,47	4,50	37,53	33,72	29,73	38,58
836_A	Vrouwenweg 20 Leiden	93755,44	461022,51	1,50	56,57	52,80	48,74	57,61
836_B	Vrouwenweg 20 Leiden	93755,44	461022,51	4,50	57,53	53,79	49,67	58,56
837_A	Vrouwenweg 20 Leiden	93765,51	461028,10	1,50	39,72	35,88	31,94	40,77
837_B	Vrouwenweg 20 Leiden	93765,51	461028,10	4,50	39,83	35,98	32,04	40,87
838_A	Vrouwenweg 19 Leiden	93759,71	461020,35	1,50	53,81	50,04	45,98	54,85
838_B	Vrouwenweg 19 Leiden	93759,71	461020,35	4,50	56,66	52,92	48,81	57,70
839_A	Vrouwenweg 19 Leiden	93768,03	461023,78	1,50	40,36	36,44	32,62	41,41
839_B	Vrouwenweg 19 Leiden	93768,03	461023,78	4,50	40,34	36,42	32,61	41,40
840_A	Vrouwenweg 18 Leiden	93770,55	461019,46	1,50	42,28	38,35	34,57	43,35
840_B	Vrouwenweg 18 Leiden	93770,55	461019,46	4,50	42,17	38,23	34,47	43,24
841_A	Vrouwenweg 18 Leiden	93760,56	461013,71	1,50	56,19	52,43	48,36	57,23
841_B	Vrouwenweg 18 Leiden	93760,56	461013,71	4,50	57,56	53,83	49,71	58,60
842_A	Vrouwenweg 15 Leiden	93763,33	460995,87	1,50	56,24	52,47	48,41	57,28
842_B	Vrouwenweg 15 Leiden	93763,33	460995,87	4,50	57,60	53,86	49,75	58,64
843_A	Vrouwenweg 15 Leiden	93771,98	461003,92	1,50	47,79	44,03	39,94	48,82
843_B	Vrouwenweg 15 Leiden	93771,98	461003,92	4,50	49,19	45,44	41,34	50,23
844_A	Vrouwenweg 15 Leiden	93779,81	461005,46	1,50	43,19	39,22	35,50	44,26
844_B	Vrouwenweg 15 Leiden	93779,81	461005,46	4,50	42,77	38,77	35,09	43,84
845_A	Vrouwenweg 17 Leiden	93764,78	461011,61	1,50	52,97	49,22	45,12	54,01
845_B	Vrouwenweg 17 Leiden	93764,78	461011,61	4,50	56,17	52,43	48,32	57,21
846_A	Vrouwenweg 17 Leiden	93773,07	461015,13	1,50	43,54	39,57	35,83	44,60
846_B	Vrouwenweg 17 Leiden	93773,07	461015,13	4,50	43,15	39,16	35,46	44,21
847_A	Vrouwenweg 16 Leiden	93771,97	461005,56	1,50	49,56	45,78	41,74	50,60
847_B	Vrouwenweg 16 Leiden	93771,97	461005,56	4,50	51,86	48,08	44,03	52,90
848_A	Vrouwenweg 16 Leiden	93765,64	461004,97	1,50	54,77	51,01	46,93	55,81
848_B	Vrouwenweg 16 Leiden	93765,64	461004,97	4,50	57,87	54,13	50,01	58,90
849_A	Vrouwenweg 16 Leiden	93775,62	461010,76	1,50	43,84	39,82	36,17	44,91
849_B	Vrouwenweg 16 Leiden	93775,62	461010,76	4,50	43,81	39,79	36,15	44,88

Alle getoonde dB-waarden zijn A-gewogen

Rapport: Resultatentabel  
Model: 210907 N206 Plansituatie 2036 SMA-NL8 Woonboot  
LAEq totaalresultaten voor toetspunten  
Groep: N206  
Groepsreductie: Nee

Naam Toetspunt	Omschrijving	X	Y	Hoogte	Dag	Avond	Nacht	Lden
850_A	Vrouwenweg 14 Leiden	93775,19	460995,62	1,50	53,46	49,69	45,62	54,50
850_B	Vrouwenweg 14 Leiden	93775,19	460995,62	4,50	54,78	51,02	46,95	55,82
851_A	Vrouwenweg 14 Leiden	93782,00	461001,63	1,50	43,50	39,54	35,80	44,56
851_B	Vrouwenweg 14 Leiden	93782,00	461001,63	4,50	43,39	39,42	35,69	44,45
852_A	Vrouwenweg 13 Leiden	93774,03	460991,98	1,50	53,69	49,92	45,86	54,73
852_B	Vrouwenweg 13 Leiden	93774,03	460991,98	4,50	56,81	53,05	48,97	57,85
853_A	Vrouwenweg 13 Leiden	93784,79	460996,75	1,50	43,45	39,49	35,75	44,51
853_B	Vrouwenweg 13 Leiden	93784,79	460996,75	4,50	43,52	39,55	35,82	44,58
854_A	Vrouwenweg 12 Leiden	93783,87	460987,12	1,50	50,11	46,34	42,27	51,15
854_B	Vrouwenweg 12 Leiden	93783,87	460987,12	4,50	51,16	47,39	43,33	52,20
855_A	Vrouwenweg 12 Leiden	93778,29	460985,70	1,50	54,66	50,90	46,83	55,70
855_B	Vrouwenweg 12 Leiden	93778,29	460985,70	4,50	57,04	53,29	49,19	58,08
856_A	Vrouwenweg 12 Leiden	93787,35	460992,27	1,50	45,03	41,13	37,29	46,09
856_B	Vrouwenweg 12 Leiden	93787,35	460992,27	4,50	44,66	40,75	36,93	45,72
857_A	Vrouwenweg 11 Leiden	93778,02	460979,09	1,50	56,09	52,32	48,26	57,13
857_B	Vrouwenweg 11 Leiden	93778,02	460979,09	4,50	57,51	53,76	49,66	58,55
858_A	Vrouwenweg 11 Leiden	93783,18	460985,15	1,50	48,95	45,22	41,09	49,98
858_B	Vrouwenweg 11 Leiden	93783,18	460985,15	4,50	50,14	46,39	42,29	51,18
859_A	Vrouwenweg 11 Leiden	93789,95	460985,96	1,50	40,16	36,32	32,38	41,21
859_B	Vrouwenweg 11 Leiden	93789,95	460985,96	4,50	40,16	36,31	32,39	41,21
860_A	Vrouwenweg 10 Leiden	93785,32	460976,02	1,50	54,62	50,85	46,79	55,66
860_B	Vrouwenweg 10 Leiden	93785,32	460976,02	4,50	55,73	51,98	47,89	56,77
861_A	Vrouwenweg 10 Leiden	93792,50	460981,57	1,50	37,50	33,59	29,76	38,56
861_B	Vrouwenweg 10 Leiden	93792,50	460981,57	4,50	38,58	34,67	30,85	39,64
862_A	Vrouwenweg 9 Leiden	93795,00	460977,25	1,50	40,11	36,12	32,43	41,18
862_B	Vrouwenweg 9 Leiden	93795,00	460977,25	4,50	40,70	36,72	33,02	41,77
863_A	Vrouwenweg 9 Leiden	93786,62	460973,73	1,50	54,85	51,08	47,01	55,89
863_B	Vrouwenweg 9 Leiden	93786,62	460973,73	4,50	56,78	53,03	48,94	57,82
864_A	Vrouwenweg 8 Leiden	93797,48	460972,97	1,50	43,23	39,33	35,50	44,29
864_B	Vrouwenweg 8 Leiden	93797,48	460972,97	4,50	43,50	39,58	35,77	44,56
865_A	Vrouwenweg 8 Leiden	93790,43	460967,53	1,50	51,70	47,94	43,86	52,74
865_B	Vrouwenweg 8 Leiden	93790,43	460967,53	4,50	55,13	51,39	47,28	56,17
866_A	Vrouwenweg 7 Leiden	93789,91	460962,88	1,50	53,14	49,37	45,31	54,18
866_B	Vrouwenweg 7 Leiden	93789,91	460962,88	4,50	57,30	53,56	49,45	58,34
867_A	Vrouwenweg 7 Leiden	93799,96	460968,70	1,50	43,47	39,58	35,74	44,53
867_B	Vrouwenweg 7 Leiden	93799,96	460968,70	4,50	43,85	39,95	36,13	44,92
868_A	Vrouwenweg 6 Leiden	93802,52	460964,29	1,50	43,66	39,76	35,93	44,72
868_B	Vrouwenweg 6 Leiden	93802,52	460964,29	4,50	43,80	39,88	36,07	44,86
869_A	Vrouwenweg 6 Leiden	93800,09	460959,73	1,50	43,40	39,61	35,58	44,44
869_B	Vrouwenweg 6 Leiden	93800,09	460959,73	4,50	47,55	43,77	39,72	48,59
870_A	Vrouwenweg 6 Leiden	93795,56	460958,81	1,50	50,51	46,74	42,69	51,55
870_B	Vrouwenweg 6 Leiden	93795,56	460958,81	4,50	54,98	51,23	47,15	56,02
871_A	Vrouwenweg 5 Leiden	93798,51	460955,85	1,50	49,92	46,16	42,08	50,96
871_B	Vrouwenweg 5 Leiden	93798,51	460955,85	4,50	55,04	51,31	47,18	56,07
872_A	Vrouwenweg 5 Leiden	93801,58	460959,43	1,50	42,58	38,77	34,77	43,62
872_B	Vrouwenweg 5 Leiden	93801,58	460959,43	4,50	47,34	43,56	39,52	48,38
873_A	Vrouwenweg 5 Leiden	93806,75	460959,22	1,50	42,65	38,74	34,92	43,71
873_B	Vrouwenweg 5 Leiden	93806,75	460959,22	4,50	42,70	38,78	34,97	43,76
874_A	Vrouwenweg 4 Leiden	93809,23	460954,83	1,50	41,65	37,69	33,95	42,71
874_B	Vrouwenweg 4 Leiden	93809,23	460954,83	4,50	41,39	37,43	33,70	42,46
875_A	Vrouwenweg 4 Leiden	93802,04	460949,47	1,50	52,91	49,16	45,07	53,95
875_B	Vrouwenweg 4 Leiden	93802,04	460949,47	4,50	55,37	51,61	47,53	56,41
876_A	Vrouwenweg 3 Leiden	93811,76	460950,34	1,50	41,16	37,19	33,47	42,23
876_B	Vrouwenweg 3 Leiden	93811,76	460950,34	4,50	41,23	37,27	33,53	42,29
876_C	Vrouwenweg 3 Leiden	93811,76	460950,34	7,50	43,48	39,61	35,71	44,53
877_A	Vrouwenweg 3 Leiden	93803,34	460947,14	1,50	50,54	46,78	42,71	51,58
877_B	Vrouwenweg 3 Leiden	93803,34	460947,14	4,50	54,51	50,77	46,66	55,55
877_C	Vrouwenweg 3 Leiden	93803,34	460947,14	7,50	57,80	54,05	49,96	58,84
878_A	Vrouwenweg 2 Leiden	93814,31	460945,82	1,50	40,98	37,01	33,28	42,04
878_B	Vrouwenweg 2 Leiden	93814,31	460945,82	4,50	41,58	37,63	33,87	42,64
878_C	Vrouwenweg 2 Leiden	93814,31	460945,82	7,50	43,22	39,35	35,46	44,27
879_A	Vrouwenweg 2 Leiden	93811,83	460941,37	1,50	53,14	49,39	45,29	54,18

Alle getoonde dB-waarden zijn A-gewogen

Rapport: Resultatentabel  
Model: 210907 N206 Plansituatie 2036 SMA-NL8 Woonboot  
LAeq totaalresultaten voor toetspunten  
Groep: N206  
Groepsreductie: Nee

Naam Toetspunt	Omschrijving	X	Y	Hoogte	Dag	Avond	Nacht	Lden
879_B	Vrouwenweg 2 Leiden	93811,83	460941,37	4,50	53,94	50,18	46,10	54,98
879_C	Vrouwenweg 2 Leiden	93811,83	460941,37	7,50	54,75	50,98	46,92	55,79
880_A	Vrouwenweg 2 Leiden	93807,29	460940,52	1,50	54,66	50,92	46,81	55,70
880_B	Vrouwenweg 2 Leiden	93807,29	460940,52	4,50	56,09	52,33	48,26	57,13
880_C	Vrouwenweg 2 Leiden	93807,29	460940,52	7,50	57,43	53,67	49,60	58,47
881_A	Elly Kerckhoffskaade 16 Leiden	93192,78	461774,78	1,50	41,72	37,86	33,76	42,69
881_B	Elly Kerckhoffskaade 16 Leiden	93192,78	461774,78	4,50	45,13	41,38	36,97	46,03
881_C	Elly Kerckhoffskaade 16 Leiden	93192,78	461774,78	7,50	47,43	43,72	39,19	48,31
881_D	Elly Kerckhoffskaade 16 Leiden	93192,78	461774,78	10,50	49,93	46,18	41,82	50,85
882_A	Elly Kerckhoffskaade 18 Leiden	93196,50	461775,70	1,50	41,25	37,38	33,28	42,21
882_B	Elly Kerckhoffskaade 18 Leiden	93196,50	461775,70	4,50	45,01	41,26	36,85	45,91
882_C	Elly Kerckhoffskaade 18 Leiden	93196,50	461775,70	7,50	47,37	43,67	39,13	48,25
882_D	Elly Kerckhoffskaade 18 Leiden	93196,50	461775,70	10,50	49,71	45,97	41,59	50,63
883_A	Vlietweg 24 Leiden	93241,25	461602,89	1,50	49,23	45,40	41,41	50,26
883_B	Vlietweg 24 Leiden	93241,25	461602,89	4,50	49,96	46,17	42,09	50,98
883_C	Vlietweg 24 Leiden	93241,25	461602,89	7,50	49,64	45,84	41,75	50,65
884_A	Vlietweg 24 Leiden	93240,69	461611,24	1,50	49,64	45,71	41,68	50,60
884_B	Vlietweg 24 Leiden	93240,69	461611,24	4,50	50,09	46,16	42,14	51,05
884_C	Vlietweg 24 Leiden	93240,69	461611,24	7,50	50,79	46,88	42,84	51,75
885_A	Vlietweg 24 Leiden	93248,03	461608,35	1,50	49,47	45,62	41,51	50,44
885_B	Vlietweg 24 Leiden	93248,03	461608,35	4,50	50,19	46,34	42,28	51,18
885_C	Vlietweg 24 Leiden	93248,03	461608,35	7,50	51,02	47,16	43,14	52,02
886_A	Vlietweg 24 Leiden	93247,70	461601,25	1,50	50,20	46,43	42,36	51,24
886_B	Vlietweg 24 Leiden	93247,70	461601,25	4,50	51,34	47,57	43,51	52,38
886_C	Vlietweg 24 Leiden	93247,70	461601,25	7,50	51,25	47,46	43,44	52,30
887_A	Vlietweg 64A Leiden	93106,02	460981,20	1,50	31,04	27,03	23,24	32,05
888_A	Vlietweg 64A Leiden	93108,07	460986,00	1,50	45,39	41,59	37,56	46,42
889_A	Vlietweg 64A Leiden	93113,21	460985,15	1,50	48,35	44,60	40,50	49,39
890_A	Vlietweg 64B Leiden	93116,22	460979,67	1,50	48,35	44,60	40,50	49,39
891_A	Vlietweg 64B Leiden	93114,17	460974,87	1,50	44,82	41,10	36,95	45,85
892_A	Vlietweg 64B Leiden	93109,03	460975,72	1,50	29,66	25,81	21,42	30,51
893_A	Vrouwenweg 54 Leiden	93992,10	461245,00	1,50	21,60	17,69	13,88	22,66
893_B	Vrouwenweg 54 Leiden	93992,10	461245,00	4,50	23,63	19,64	15,96	24,70
894_A	Vrouwenweg 54 Leiden	93986,60	461239,86	1,50	40,58	36,71	32,83	41,64
894_B	Vrouwenweg 54 Leiden	93986,60	461239,86	4,50	41,34	37,47	33,59	42,40
895_A	Vrouwenweg 54 Leiden	93982,49	461241,97	1,50	45,78	41,97	37,96	46,82
895_B	Vrouwenweg 54 Leiden	93982,49	461241,97	4,50	46,87	43,03	39,08	47,92
896_A	Vrouwenweg 54 Leiden	93986,24	461250,17	1,50	44,29	40,49	36,46	45,32
896_B	Vrouwenweg 54 Leiden	93986,24	461250,17	4,50	45,36	41,52	37,56	46,40
897_A	Vlietweg 64 Leiden	92949,56	461388,18	1,50	41,85	38,03	33,91	42,83
897_B	Vlietweg 64 Leiden	92949,56	461388,18	4,50	42,67	38,81	34,73	43,65
898_A	Vlietweg 64 Leiden	92956,89	461385,11	1,50	46,91	43,15	39,06	47,94
898_B	Vlietweg 64 Leiden	92956,89	461385,11	4,50	48,14	44,33	40,32	49,18
899_A	Vlietweg 64 Leiden	92956,30	461377,21	1,50	47,38	43,62	39,53	48,41
899_B	Vlietweg 64 Leiden	92956,30	461377,21	4,50	47,16	43,36	39,35	48,20
9_A	25975 (012) - Plantijnstraat 20-70	93471,98	461910,78	4,50	40,45	36,44	32,74	41,50
9_B	25975 (012) - Plantijnstraat 20-70	93471,98	461910,78	7,50	41,27	37,26	33,58	42,33
9_C	25975 (012) - Plantijnstraat 20-70	93471,98	461910,78	10,50	42,42	38,41	34,72	43,48
9_D	25975 (012) - Plantijnstraat 20-70	93471,98	461910,78	13,50	44,15	40,15	36,46	45,21
9_E	25975 (012) - Plantijnstraat 20-70	93471,98	461910,78	16,50	42,41	38,43	34,69	43,46
9_F	25975 (012) - Plantijnstraat 20-70	93471,98	461910,78	19,50	41,09	37,21	33,11	42,05
900_A	Vlietweg 64 Leiden	92948,98	461380,28	1,50	41,98	38,16	34,10	42,99
900_B	Vlietweg 64 Leiden	92948,98	461380,28	4,50	38,60	34,71	30,67	39,58
901_A	Druivenstraat 16 Leiden	93403,11	462204,91	1,50	33,65	29,46	25,62	34,53
901_B	Druivenstraat 16 Leiden	93403,11	462204,91	4,50	35,53	31,39	27,44	36,40
901_C	Druivenstraat 16 Leiden	93403,11	462204,91	7,50	40,53	36,56	32,31	41,37
902_A	Druivenstraat 16 Leiden	93394,77	462203,74	1,50	37,25	33,09	29,30	38,17
902_B	Druivenstraat 16 Leiden	93394,77	462203,74	4,50	40,82	36,77	32,90	41,77
902_C	Druivenstraat 16 Leiden	93394,77	462203,74	7,50	45,87	41,94	37,93	46,84
903_A	Kanaalweg 175 Leiden	93648,29	461987,46	1,50	47,37	43,47	39,64	48,43
903_B	Kanaalweg 175 Leiden	93648,29	461987,46	4,50	48,33	44,40	40,62	49,40
903_C	Kanaalweg 175 Leiden	93648,29	461987,46	7,50	48,77	44,85	41,06	49,84

Alle getoonde dB-waarden zijn A-gewogen

Rapport: Resultatentabel  
Model: 210907 N206 Plansituatie 2036 SMA-NL8 Woonboot  
Laeq totaalresultaten voor toetspunten  
Groep: N206  
Groepsreductie: Nee

Naam Toetspunt	Omschrijving	X	Y	Hoogte	Dag	Avond	Nacht	Lden
904_A	Kanaalweg 175 Leiden	93643,72	461994,19	1,50	31,16	27,08	23,17	32,08
904_B	Kanaalweg 175 Leiden	93643,72	461994,19	4,50	31,67	27,53	23,71	32,59
904_C	Kanaalweg 175 Leiden	93643,72	461994,19	7,50	35,56	31,49	27,66	36,52
905_A	Vlietweg 30 Leiden	93263,00	461497,83	1,50	54,38	50,58	46,56	55,42
905_B	Vlietweg 30 Leiden	93263,00	461497,83	4,50	54,88	51,07	47,07	55,92
906_A	Vlietweg 30 Leiden	93260,08	461492,59	1,50	51,53	47,79	43,67	52,56
906_B	Vlietweg 30 Leiden	93260,08	461492,59	4,50	52,70	48,94	44,86	53,74
907_A	Delftse Jaagpad 2 Leiden	93206,43	461774,40	1,50	41,27	37,39	33,28	42,22
907_B	Delftse Jaagpad 2 Leiden	93206,43	461774,40	4,50	44,30	40,51	36,21	45,23
907_C	Delftse Jaagpad 2 Leiden	93206,43	461774,40	7,50	46,67	42,93	38,47	47,56
908_A	Delftse Jaagpad 2 Leiden	93223,47	461781,27	1,50	54,72	50,82	46,61	55,62
908_B	Delftse Jaagpad 2 Leiden	93223,47	461781,27	4,50	56,25	52,35	48,17	57,16
908_C	Delftse Jaagpad 2 Leiden	93223,47	461781,27	7,50	57,49	53,58	49,45	58,42
909_A	Delftse Jaagpad 3 Leiden	93208,46	461766,27	1,50	42,89	39,02	34,75	43,78
909_B	Delftse Jaagpad 3 Leiden	93208,46	461766,27	4,50	44,84	41,01	36,71	45,74
909_C	Delftse Jaagpad 3 Leiden	93208,46	461766,27	7,50	47,58	43,81	39,40	48,47
910_A	Delftse Jaagpad 3 Leiden	93225,41	461773,47	1,50	54,67	50,78	46,58	55,58
910_B	Delftse Jaagpad 3 Leiden	93225,41	461773,47	4,50	55,84	51,94	47,78	56,76
910_C	Delftse Jaagpad 3 Leiden	93225,41	461773,47	7,50	57,03	53,12	48,99	57,96
911_A	Delftse Jaagpad 4 Leiden	93210,28	461758,96	1,50	44,02	40,12	35,94	44,93
911_B	Delftse Jaagpad 4 Leiden	93210,28	461758,96	4,50	45,48	41,61	37,42	46,40
911_C	Delftse Jaagpad 4 Leiden	93210,28	461758,96	7,50	47,70	43,88	39,58	48,61
912_A	Delftse Jaagpad 4 Leiden	93227,39	461765,50	1,50	54,78	50,89	46,72	55,70
912_B	Delftse Jaagpad 4 Leiden	93227,39	461765,50	4,50	55,78	51,89	47,75	56,71
912_C	Delftse Jaagpad 4 Leiden	93227,39	461765,50	7,50	56,88	52,98	48,85	57,81
913_A	Delftse Jaagpad 5 Leiden	93212,23	461751,10	1,50	45,06	41,19	36,95	45,96
913_B	Delftse Jaagpad 5 Leiden	93212,23	461751,10	4,50	46,41	42,56	38,34	47,33
913_C	Delftse Jaagpad 5 Leiden	93212,23	461751,10	7,50	48,10	44,24	40,06	49,03
914_A	Delftse Jaagpad 5 Leiden	93229,34	461757,65	1,50	54,93	51,04	46,90	55,86
914_B	Delftse Jaagpad 5 Leiden	93229,34	461757,65	4,50	55,73	51,83	47,73	56,67
914_C	Delftse Jaagpad 5 Leiden	93229,34	461757,65	7,50	56,71	52,81	48,71	57,65
915_A	Delftse Jaagpad 6 Leiden	93214,19	461743,24	1,50	44,94	41,05	36,85	45,85
915_B	Delftse Jaagpad 6 Leiden	93214,19	461743,24	4,50	45,96	42,08	37,90	46,88
915_C	Delftse Jaagpad 6 Leiden	93214,19	461743,24	7,50	47,98	44,10	39,95	48,92
916_A	Delftse Jaagpad 6 Leiden	93231,29	461749,78	1,50	54,88	51,00	46,88	55,83
916_B	Delftse Jaagpad 6 Leiden	93231,29	461749,78	4,50	55,47	51,57	47,50	56,43
916_C	Delftse Jaagpad 6 Leiden	93231,29	461749,78	7,50	56,34	52,45	48,37	57,30
917_A	Delftse Jaagpad 7 Leiden	93216,15	461735,38	1,50	44,76	40,88	36,79	45,72
917_B	Delftse Jaagpad 7 Leiden	93216,15	461735,38	4,50	45,39	41,49	37,41	46,34
917_C	Delftse Jaagpad 7 Leiden	93216,15	461735,38	7,50	47,33	43,43	39,36	48,29
918_A	Delftse Jaagpad 7 Leiden	93233,25	461741,92	1,50	55,20	51,32	47,20	56,15
918_B	Delftse Jaagpad 7 Leiden	93233,25	461741,92	4,50	55,76	51,87	47,80	56,72
918_C	Delftse Jaagpad 7 Leiden	93233,25	461741,92	7,50	56,47	52,58	48,52	57,44
919_A	Delftse Jaagpad 8 Leiden	93231,07	461725,21	1,50	52,91	49,01	45,16	53,96
919_B	Delftse Jaagpad 8 Leiden	93231,07	461725,21	4,50	53,56	49,65	45,83	54,62
919_C	Delftse Jaagpad 8 Leiden	93231,07	461725,21	7,50	54,08	50,17	46,36	55,14
920_A	Delftse Jaagpad 8 Leiden	93218,15	461727,36	1,50	42,99	39,05	35,02	43,94
920_B	Delftse Jaagpad 8 Leiden	93218,15	461727,36	4,50	43,97	40,02	35,99	44,91
920_C	Delftse Jaagpad 8 Leiden	93218,15	461727,36	7,50	46,30	42,38	38,32	47,25
921_A	Delftse Jaagpad 8 Leiden	93235,19	461734,07	1,50	54,95	51,06	47,00	55,92
921_B	Delftse Jaagpad 8 Leiden	93235,19	461734,07	4,50	55,63	51,73	47,72	56,61
921_C	Delftse Jaagpad 8 Leiden	93235,19	461734,07	7,50	56,38	52,48	48,47	57,36
922_A	Delftse Jaagpad 8 Leiden	93233,85	461726,82	1,50	53,49	49,58	45,75	54,55
922_B	Delftse Jaagpad 8 Leiden	93233,85	461726,82	4,50	54,23	50,31	46,52	55,30
922_C	Delftse Jaagpad 8 Leiden	93233,85	461726,82	7,50	54,78	50,85	47,07	55,85
923_B	Delftse Jaagpad 10, 12, 14, 16, 18	93214,76	461699,39	4,50	49,77	45,94	41,94	50,80
923_C	Delftse Jaagpad 10, 12, 14, 16, 18	93214,76	461699,39	7,50	50,67	46,84	42,83	51,70
923_D	Delftse Jaagpad 10, 12, 14, 16, 18	93214,76	461699,39	10,50	52,03	48,25	44,11	53,03
923_E	Delftse Jaagpad 10, 12, 14, 16, 18	93214,76	461699,39	13,50	51,89	48,17	43,86	52,85
923_F	Delftse Jaagpad 10, 12, 14, 16, 18	93214,76	461699,39	16,50	52,14	48,44	44,05	53,08
924_B	Delftse Jaagpad 10, 12, 14, 16, 18	93213,91	461714,76	4,50	43,07	39,00	35,18	44,03
924_C	Delftse Jaagpad 10, 12, 14, 16, 18	93213,91	461714,76	7,50	46,07	42,06	38,14	47,03

Alle getoonde dB-waarden zijn A-gewogen

Rapport: Resultatentabel  
Model: 210907 N206 Plansituatie 2036 SMA-NL8 Woonboot  
LAEq totaalresultaten voor toetspunten  
Groep: N206  
Groepsreductie: Nee

Naam Toetspunt	Omschrijving	X	Y	Hoogte	Dag	Avond	Nacht	Lden
924_D	Delfste Jaagpad 10, 12, 14, 16, 18	93213,91	461714,76	10,50	51,44	47,59	43,34	52,35
924_E	Delfste Jaagpad 10, 12, 14, 16, 18	93213,91	461714,76	13,50	54,10	50,31	45,89	54,98
924_F	Delfste Jaagpad 10, 12, 14, 16, 18	93213,91	461714,76	16,50	55,05	51,27	46,75	55,89
925_B	Delfste Jaagpad 11, 13, 15, 17, 19	93230,75	461714,80	4,50	54,13	50,22	46,34	55,16
925_C	Delfste Jaagpad 11, 13, 15, 17, 19	93230,75	461714,80	7,50	54,78	50,86	46,98	55,81
925_D	Delfste Jaagpad 11, 13, 15, 17, 19	93230,75	461714,80	10,50	55,48	51,54	47,63	56,48
925_E	Delfste Jaagpad 11, 13, 15, 17, 19	93230,75	461714,80	13,50	56,52	52,60	48,62	57,50
925_F	Delfste Jaagpad 11, 13, 15, 17, 19	93230,75	461714,80	16,50	57,17	53,26	49,25	58,15
926_B	Delfste Jaagpad 11, 13, 15, 17, 19	93230,69	461700,27	4,50	52,26	48,34	44,54	53,32
926_C	Delfste Jaagpad 11, 13, 15, 17, 19	93230,69	461700,27	7,50	53,44	49,55	45,71	54,50
926_D	Delfste Jaagpad 11, 13, 15, 17, 19	93230,69	461700,27	10,50	54,65	50,75	46,92	55,71
926_E	Delfste Jaagpad 11, 13, 15, 17, 19	93230,69	461700,27	13,50	54,93	51,03	47,21	56,00
926_F	Delfste Jaagpad 11, 13, 15, 17, 19	93230,69	461700,27	16,50	55,32	51,41	47,60	56,38
927_A	Delfste Jaagpad 20, 22, 24, 26, 28, 30	93214,76	461699,39	19,50	52,81	49,12	44,67	53,73
927_B	Delfste Jaagpad 20, 22, 24, 26, 28, 30	93214,76	461699,39	22,50	53,15	49,46	45,01	54,07
927_C	Delfste Jaagpad 20, 22, 24, 26, 28, 30	93214,76	461699,39	25,50	53,41	49,72	45,27	54,33
927_D	Delfste Jaagpad 20, 22, 24, 26, 28, 30	93214,76	461699,39	28,50	53,61	49,92	45,48	54,54
927_E	Delfste Jaagpad 20, 22, 24, 26, 28, 30	93214,76	461699,39	31,50	53,74	50,05	45,60	54,66
927_F	Delfste Jaagpad 20, 22, 24, 26, 28, 30	93214,76	461699,39	34,50	53,82	50,12	45,68	54,74
928_A	Delfste Jaagpad 20, 22, 24, 26, 28, 30	93213,91	461714,76	19,50	55,83	52,05	47,48	56,65
928_B	Delfste Jaagpad 20, 22, 24, 26, 28, 30	93213,91	461714,76	22,50	56,48	52,71	48,12	57,30
928_C	Delfste Jaagpad 20, 22, 24, 26, 28, 30	93213,91	461714,76	25,50	56,87	53,10	48,50	57,68
928_D	Delfste Jaagpad 20, 22, 24, 26, 28, 30	93213,91	461714,76	28,50	57,06	53,28	48,69	57,87
928_E	Delfste Jaagpad 20, 22, 24, 26, 28, 30	93213,91	461714,76	31,50	57,07	53,30	48,71	57,89
928_F	Delfste Jaagpad 20, 22, 24, 26, 28, 30	93213,91	461714,76	34,50	57,04	53,26	48,67	57,85
929_A	Delfste Jaagpad 21, 23, 25, 27, 29, 31	93230,75	461714,80	19,50	57,68	53,77	49,74	58,65
929_B	Delfste Jaagpad 21, 23, 25, 27, 29, 31	93230,75	461714,80	22,50	58,16	54,25	50,21	59,12
929_C	Delfste Jaagpad 21, 23, 25, 27, 29, 31	93230,75	461714,80	25,50	58,45	54,54	50,49	59,41
929_D	Delfste Jaagpad 21, 23, 25, 27, 29, 31	93230,75	461714,80	28,50	58,58	54,67	50,63	59,54
929_E	Delfste Jaagpad 21, 23, 25, 27, 29, 31	93230,75	461714,80	31,50	58,60	54,69	50,65	59,56
929_F	Delfste Jaagpad 21, 23, 25, 27, 29, 31	93230,75	461714,80	34,50	58,59	54,67	50,65	59,56
930_A	Delfste Jaagpad 21, 23, 25, 27, 29, 31	93230,69	461700,27	19,50	55,66	51,75	47,94	56,72
930_B	Delfste Jaagpad 21, 23, 25, 27, 29, 31	93230,69	461700,27	22,50	55,99	52,07	48,27	57,05
930_C	Delfste Jaagpad 21, 23, 25, 27, 29, 31	93230,69	461700,27	25,50	56,23	52,32	48,52	57,30
930_D	Delfste Jaagpad 21, 23, 25, 27, 29, 31	93230,69	461700,27	28,50	56,41	52,50	48,69	57,47
930_E	Delfste Jaagpad 21, 23, 25, 27, 29, 31	93230,69	461700,27	31,50	56,50	52,59	48,78	57,56
930_F	Delfste Jaagpad 21, 23, 25, 27, 29, 31	93230,69	461700,27	34,50	56,55	52,64	48,84	57,62
931_A	Delfste Jaagpad 32, 34, 36, 38, 40, 42	93214,76	461699,39	37,50	53,87	50,17	45,73	54,79
931_B	Delfste Jaagpad 32, 34, 36, 38, 40, 42	93214,76	461699,39	40,50	53,88	50,18	45,75	54,81
931_C	Delfste Jaagpad 32, 34, 36, 38, 40, 42	93214,76	461699,39	43,50	53,84	50,14	45,70	54,76
931_D	Delfste Jaagpad 32, 34, 36, 38, 40, 42	93214,76	461699,39	46,50	53,86	50,17	45,73	54,79
931_E	Delfste Jaagpad 32, 34, 36, 38, 40, 42	93214,76	461699,39	49,50	53,88	50,18	45,75	54,81
931_F	Delfste Jaagpad 32, 34, 36, 38, 40, 42	93214,76	461699,39	52,50	53,89	50,19	45,76	54,82
932_A	Delfste Jaagpad 32, 34, 36, 38, 40, 42	93213,91	461714,76	37,50	56,96	53,18	48,60	57,78
932_B	Delfste Jaagpad 32, 34, 36, 38, 40, 42	93213,91	461714,76	40,50	56,91	53,13	48,54	57,72
932_C	Delfste Jaagpad 32, 34, 36, 38, 40, 42	93213,91	461714,76	43,50	56,88	53,10	48,52	57,70
932_D	Delfste Jaagpad 32, 34, 36, 38, 40, 42	93213,91	461714,76	46,50	56,87	53,09	48,51	57,69
932_E	Delfste Jaagpad 32, 34, 36, 38, 40, 42	93213,91	461714,76	49,50	56,87	53,08	48,50	57,68
932_F	Delfste Jaagpad 32, 34, 36, 38, 40, 42	93213,91	461714,76	52,50	56,84	53,06	48,48	57,66
933_A	Delfste Jaagpad 33, 35, 37, 39, 41, 43	93230,75	461714,80	37,50	58,56	54,64	50,62	59,53
933_B	Delfste Jaagpad 33, 35, 37, 39, 41, 43	93230,75	461714,80	40,50	58,54	54,62	50,61	59,51
933_C	Delfste Jaagpad 33, 35, 37, 39, 41, 43	93230,75	461714,80	43,50	58,52	54,60	50,59	59,49
933_D	Delfste Jaagpad 33, 35, 37, 39, 41, 43	93230,75	461714,80	46,50	58,51	54,59	50,58	59,48
933_E	Delfste Jaagpad 33, 35, 37, 39, 41, 43	93230,75	461714,80	49,50	58,49	54,57	50,56	59,46
933_F	Delfste Jaagpad 33, 35, 37, 39, 41, 43	93230,75	461714,80	52,50	58,46	54,54	50,53	59,43
934_A	Delfste Jaagpad 33, 35, 37, 39, 41, 43	93230,69	461700,27	37,50	56,60	52,69	48,88	57,66
934_B	Delfste Jaagpad 33, 35, 37, 39, 41, 43	93230,69	461700,27	40,50	56,63	52,71	48,91	57,69
934_C	Delfste Jaagpad 33, 35, 37, 39, 41, 43	93230,69	461700,27	43,50	56,63	52,72	48,92	57,70
934_D	Delfste Jaagpad 33, 35, 37, 39, 41, 43	93230,69	461700,27	46,50	56,63	52,71	48,91	57,69
934_E	Delfste Jaagpad 33, 35, 37, 39, 41, 43	93230,69	461700,27	49,50	56,62	52,71	48,91	57,69
934_F	Delfste Jaagpad 33, 35, 37, 39, 41, 43	93230,69	461700,27	52,50	56,61	52,70	48,90	57,68
935_A	13447_Jacob van Campenlaan Leiden	92871,25	461732,30	19,50	62,45	58,69	54,01	63,24

Alle getoonde dB-waarden zijn A-gewogen



Rapport: Resultatentabel  
Model: 210907 N206 Plansituatie 2036 SMA-NL8 Woonboot  
LAeq totaalresultaten voor toetspunten  
Groep: N206  
Groepsreductie: Nee

Naam								
Toetspunt	Omschrijving	X	Y	Hoogte	Dag	Avond	Nacht	Lden
935_B	13447_Jacob van Campenlaan Leiden	92871,25	461732,30	22,50	62,33	58,57	53,89	63,12
935_C	13447_Jacob van Campenlaan Leiden	92871,25	461732,30	25,50	62,05	58,29	53,61	62,84
948_A	Delfste Jaagpad 9	93225,78	461697,22	1,50	50,49	46,60	42,71	51,53
949_A	Delfste Jaagpad 9	93233,30	461706,80	1,50	54,43	50,55	46,56	55,43

Alle getoonde dB-waarden zijn A-gewogen

**Geluidtoets ex artikelen 98 tot en met 100b Wet geluidhinder en artikelen 3.3 en 3.4 Besluit geluidhinder voor veroorzakende weg N206.**

Rekenpunt ID	Adres/omschrijving rekenpunt	Rekenhoogte [m]	110 lid g Wet geluidhinder ex 3.4 lid 1 Rmg2012					110 lid g Wet geluidhinder ex 3.4 lid 2 Rmg2012					TOEKOMSTIGE SITUATIE (ZONDER MAATREGELEN)					
			[dB]	L <sub>den</sub> - 110 lid g ex 3.4 lid 1 Rmg2012 [dB]	L <sub>den</sub> afgerond - 110 lid g Wgh [dB]	Eerder vastgestelde hogere waarde [dB]	Toegepaste aftrek conform hogere waardenbesluit [dB]	[dB]	Ten hoogste toelaatbare geluidbelasting [dB]	Maximaal vast te stellen hogere waarde [dB]	L <sub>den</sub> [dB]	110 lid g Wet geluidhinder ex 3.4 lid 2 Rmg2012 [dB]	L <sub>den</sub> - 110 lid g t.b.v. verschilberekening [dB]	ΔL zonder maatregelen t.b.v. verschilberekening [dB]	ΔL zonder maatregelen t.b.v. verschilberekening afgerond [dB]	Reconstructie in de zin van de Wet geluidhinder? [ja/nee]	110 lid g Wet geluidhinder ex 3.4 lid 1 Rmg2012 [dB]	Vast te stellen hogere waarde zonder aanvullende maatregelen [dB]
1_A	Cronesteynflat (010) - Niet geluidgevoelig	4,5	5	30,91	31	N.v.t.	N.v.t.	5	N.v.t.	N.v.t.	36,00	5	31,00	N.v.t.	N.v.t.	N.v.t.	5	N.v.t.
1_B	Cronesteynflat (010) - Niet geluidgevoelig	7,5	5	31,91	32	N.v.t.	N.v.t.	5	N.v.t.	N.v.t.	37,20	5	32,20	N.v.t.	N.v.t.	N.v.t.	5	N.v.t.
1_C	Cronesteynflat (010) - Niet geluidgevoelig	10,5	5	32,78	33	N.v.t.	N.v.t.	5	N.v.t.	N.v.t.	36,84	5	31,84	N.v.t.	N.v.t.	N.v.t.	5	N.v.t.
1_D	Cronesteynflat (010) - Niet geluidgevoelig	13,5	5	32,19	32	N.v.t.	N.v.t.	5	N.v.t.	N.v.t.	38,63	5	33,63	N.v.t.	N.v.t.	N.v.t.	5	N.v.t.
1_E	Cronesteynflat (010) - Niet geluidgevoelig	16,5	5	35,21	35	N.v.t.	N.v.t.	5	N.v.t.	N.v.t.	43,54	5	38,54	N.v.t.	N.v.t.	N.v.t.	5	N.v.t.
1_F	Cronesteynflat (010) - Niet geluidgevoelig	19,5	5	34,93	35	N.v.t.	N.v.t.	5	N.v.t.	N.v.t.	40,83	5	35,83	N.v.t.	N.v.t.	N.v.t.	5	N.v.t.
2_A	Cronesteynflat - Plantijnstraat 20	4,5	5	50,59	51	-	-	5	50,59	56	55,29	5	50,29	-0,30	0	Nee	5	-
2_B	Cronesteynflat - Plantijnstraat 30	7,5	5	51,06	51	-	-	5	51,06	56	55,87	5	50,87	-0,19	0	Nee	5	-
2_C	Cronesteynflat - Plantijnstraat 40	10,5	5	51,58	52	-	-	5	51,58	57	56,63	5	51,63	0,05	0	Nee	5	-
2_D	Cronesteynflat - Plantijnstraat 50	13,5	5	52,02	52	-	-	5	52,02	57	57,11	5	52,11	0,09	0	Nee	5	-
2_E	Cronesteynflat - Plantijnstraat 60	16,5	5	52,16	52	-	-	5	52,16	57	57,36	5	52,36	0,20	0	Nee	5	-
2_F	Cronesteynflat - Plantijnstraat 70	19,5	5	52,27	52	-	-	5	52,27	57	57,47	5	52,47	0,20	0	Nee	5	-
3_A	Cronesteynflat - Plantijnstraat 11	4,5	5	49,21	49	-	-	5	49,21	54	53,71	5	48,71	-0,50	0	Nee	5	-
3_B	Cronesteynflat - Plantijnstraat 21	7,5	5	50,12	50	-	-	5	50,12	55	54,78	5	49,78	-0,34	0	Nee	5	-
3_C	Cronesteynflat - Plantijnstraat 31	10,5	5	50,36	50	-	-	5	50,36	55	54,66	5	49,66	-0,70	-1	Nee	5	-
3_D	Cronesteynflat - Plantijnstraat 41	13,5	5	50,00	50	-	-	5	50,00	55	54,45	5	49,45	-0,55	-1	Nee	5	-
3_E	Cronesteynflat - Plantijnstraat 51	16,5	5	50,27	50	-	-	5	50,27	55	54,61	5	49,61	-0,66	-1	Nee	5	-
3_F	Cronesteynflat - Plantijnstraat 61	19,5	5	50,37	50	-	-	5	50,37	55	54,67	5	49,67	-0,70	-1	Nee	5	-
4_A	Cronesteynflat (005) - Niet geluidgevoelig	4,5	5	43,62	44	N.v.t.	N.v.t.	5	N.v.t.	N.v.t.	48,14	5	43,14	N.v.t.	N.v.t.	N.v.t.	5	N.v.t.
4_B	Cronesteynflat (005) - Niet geluidgevoelig	7,5	5	43,40	43	N.v.t.	N.v.t.	5	N.v.t.	N.v.t.	47,99	5	42,99	N.v.t.	N.v.t.	N.v.t.	5	N.v.t.
4_C	Cronesteynflat (005) - Niet geluidgevoelig	10,5	5	43,21	43	N.v.t.	N.v.t.	5	N.v.t.	N.v.t.	47,89	5	42,89	N.v.t.	N.v.t.	N.v.t.	5	N.v.t.
4_D	Cronesteynflat (005) - Niet geluidgevoelig	13,5	5	43,19	43	N.v.t.	N.v.t.	5	N.v.t.	N.v.t.	47,99	5	42,99	N.v.t.	N.v.t.	N.v.t.	5	N.v.t.
4_E	Cronesteynflat (005) - Niet geluidgevoelig	16,5	5	41,48	41	N.v.t.	N.v.t.	5	N.v.t.	N.v.t.	41,99	5	36,99	N.v.t.	N.v.t.	N.v.t.	5	N.v.t.
4_F	Cronesteynflat (005) - Niet geluidgevoelig	19,5	5	36,43	36	N.v.t.	N.v.t.	5	N.v.t.	N.v.t.	41,72	5	36,72	N.v.t.	N.v.t.	N.v.t.	5	N.v.t.
5_A	Cronesteynflat (006) - Niet geluidgevoelig	4,5	5	46,11	46	N.v.t.	N.v.t.	5	N.v.t.	N.v.t.	50,90	5	45,90	N.v.t.	N.v.t.	N.v.t.	5	N.v.t.
5_B	Cronesteynflat (006) - Niet geluidgevoelig	7,5	5	46,01	46	N.v.t.	N.v.t.	5	N.v.t.	N.v.t.	50,89	5	45,89	N.v.t.	N.v.t.	N.v.t.	5	N.v.t.
5_C	Cronesteynflat (006) - Niet geluidgevoelig	10,5	5	46,10	46	N.v.t.	N.v.t.	5	N.v.t.	N.v.t.	50,98	5	45,98	N.v.t.	N.v.t.	N.v.t.	5	N.v.t.
5_D	Cronesteynflat (006) - Niet geluidgevoelig	13,5	5	46,36	46	N.v.t.	N.v.t.	5	N.v.t.	N.v.t.	51,23	5	46,23	N.v.t.	N.v.t.	N.v.t.	5	N.v.t.
5_E	Cronesteynflat (006) - Niet geluidgevoelig	16,5	5	46,16	46	N.v.t.	N.v.t.	5	N.v.t.	N.v.t.	48,70	5	43,70	N.v.t.	N.v.t.	N.v.t.	5	N.v.t.
5_F	Cronesteynflat (006) - Niet geluidgevoelig	19,5	5	45,24	45	N.v.t.	N.v.t.	5	N.v.t.	N.v.t.	49,48	5	44,48	N.v.t.	N.v.t.	N.v.t.	5	N.v.t.
6_A	Cronesteynflat (008) - Niet geluidgevoelig	4,5	5	39,88	40	N.v.t.	N.v.t.	5	N.v.t.	N.v.t.	45,25	5	40,25	N.v.t.	N.v.t.	N.v.t.	5	N.v.t.
6_B	Cronesteynflat (008) - Niet geluidgevoelig	7,5	5	41,09	41	N.v.t.	N.v.t.	5	N.v.t.	N.v.t.	46,34	5	41,34	N.v.t.	N.v.t.	N.v.t.	5	N.v.t.
6_C	Cronesteynflat (008) - Niet geluidgevoelig	10,5	5	41,53	42	N.v.t.	N.v.t.	5	N.v.t.	N.v.t.	46,26	5	41,26	N.v.t.	N.v.t.	N.v.t.	5	N.v.t.
6_D	Cronesteynflat (008) - Niet geluidgevoelig	13,5	5	41,51	42	N.v.t.	N.v.t.	5	N.v.t.	N.v.t.	47,03	5	42,03	N.v.t.	N.v.t.	N.v.t.	5	N.v.t.
6_E	Cronesteynflat (008) - Niet geluidgevoelig	16,5	5	37,69	38	N.v.t.	N.v.t.	5	N.v.t.	N.v.t.	45,50	5	40,50	N.v.t.	N.v.t.	N.v.t.	5	N.v.t.
6_F	Cronesteynflat (008) - Niet geluidgevoelig	19,5	5	37,66	38	N.v.t.	N.v.t.	5	N.v.t.	N.v.t.	43,55	5	38,55	N.v.t.	N.v.t.	N.v.t.	5	N.v.t.
7_A	Cronesteynflat (009) - Niet geluidgevoelig	4,5	5	30,41	30	N.v.t.	N.v.t.	5	N.v.t.	N.v.t.	36,47	5	31,47	N.v.t.	N.v.t.	N.v.t.	5	N.v.t.
7_B	Cronesteynflat (009) - Niet geluidgevoelig	7,5	5	33,14	33	N.v.t.	N.v.t.	5	N.v.t.	N.v.t.	39,60	5	34,60	N.v.t.	N.v.t.	N.v.t.	5	N.v.t.
7_C	Cronesteynflat (009) - Niet geluidgevoelig	10,5	5	34,21	34	N.v.t.	N.v.t.	5	N.v.t.	N.v.t.	37,86	5	32,86	N.v.t.	N.v.t.	N.v.t.	5	N.v.t.
7_D	Cronesteynflat (009) - Niet geluidgevoelig	13,5	5	30,98	31	N.v.t.	N.v.t.	5	N.v.t.	N.v.t.	38,52	5	33,52	N.v.t.	N.v.t.	N.v.t.	5	N.v.t.
7_E	Cronesteynflat (009) - Niet geluidgevoelig	16,5	5	35,45	35	N.v.t.	N.v.t.	5	N.v.t.	N.v.t.	43,99	5	38,99	N.v.t.	N.v.t.	N.v.t.	5	N.v.t.
7_F	Cronesteynflat (009) - Niet geluidgevoelig	19,5	5	35,69	36	N.v.t.	N.v.t.	5	N.v.t.	N.v.t.	41,81	5	36,81	N.v.t.	N.v.t.	N.v.t.	5	N.v.t.
8_A	Cronesteynflat (109) - Niet geluidgevoelig	22,5	5	37,27	37	N.v.t.	N.v.t.	5	N.v.t.	N.v.t.	42,74	5	37,74	N.v.t.	N.v.t.	N.v.t.	5	N.v.t.
8_B	Cronesteynflat (109) - Niet geluidgevoelig	25,5	5	37,95	38	N.v.t.	N.v.t.	5	N.v.t.	N.v.t.	43,40	5	38,40	N.v.t.	N.v.t.	N.v.t.	5	N.v.t.
8_C	Cronesteynflat (109) - Niet geluidgevoelig	28,5	5	38,44	38	N.v.t.	N.v.t.	5	N.v.t.	N.v.t.	43,96	5	38,96	N.v.t.	N.v.t.	N.v.t.	5	N.v.t.
8_D	Cronesteynflat (109) - Niet geluidgevoelig	31,5	5	39,35	39	N.v.t.	N.v.t.	5	N.v.t.	N.v.t.	44,51	5	39,51	N.v.t.	N.v.t.	N.v.t.	5	N.v.t.
8_E	Cronesteynflat (109) - Niet geluidgevoelig	34,5	5	35,98	36	N.v.t.	N.v.t.	5	N.v.t.	N.v.t.	41,86	5	36,86	N.v.t.	N.v.t.	N.v.t.	5	N.v.t.
9_A	Cronesteynflat - Plantijnstraat 20	4,5	5	38,44	38	-	-	5	48,00	53	41,50	5	36,50	-1,94	-2	Nee	5	-
9_B	Cronesteynflat - Plantijnstraat 30	7,5	5	39,05	39	-	-	5	48,00	53	42,33	5	37,33	-1,72	-2	Nee	5	-
9_C	Cronesteynflat - Plantijnstraat 40	10,5	5	39,67	40	-	-	5	48,00	53	43,48	5	38,48	-1,19	-1	Nee	5	-
9_D	Cronesteynflat - Plantijnstraat 50	13,5	5	40,43	40	-	-	5	48,00	53	45,21	5	40,21	-0,22	0	Nee	5	-
9_E	Cronesteynflat - Plantijnstraat 60	16,5	5	34,07	34	-	-	5	48,00	53	43,46	5	38,46	0,00	0	Nee	5	-
9_F	Cronesteynflat - Plantijnstraat 70	19,5	5	36,34	36	-	-	5	48,00	53	42,05	5	37,05	0,00	0	Nee	5	-
10_A	Cronesteynflat - Plantijnstraat 19	4,5	5	50,78	51	-	-	5	50,78	56	55,51	5	50,51	-0,27	0	Nee	5	-
10_B	Cronesteynflat - Plantijnstraat 29	7,5	5	51,26	51	-	-	5	51,26	56	56,12	5	51,12	-0,14	0	Nee	5	-
10_C	Cronesteynflat - Plantijnstraat 39	10,5	5	51,81	52	-	-	5	51,81	57	56,90	5	51,90	0,09	0	Nee	5	-
10_D	Cronesteynflat - Plantijnstraat 49	13,5	5	52,23	52	-	-	5	52,23	57	57,35	5	52,35	0,12	0	Nee	5	-
10_E	Cronesteynflat - Plantijnstraat 59	16,5	5	52,36	52	-	-	5	52,36	57	57,58	5	52,58	0,22	0	Nee	5	-
10_F	Cronesteynflat - Plantijnstraat 69	19,5	5	52,45	52	-	-	5	52,45	57	57,67	5	52,67	0,22	0	Nee	5	-
11_A	Cronesteynflat - Plantijnstraat 18	4,5	5	51,23	51	-	-	5	51,23	56	55,94	5	50,94	-0,29	0	Nee	5	-
11_D	Cronesteynflat - Plantijnstraat 48	13,5	5	52,65	53	-	-	5	52,65	58	57,80	5	52,80	0,15	0	Nee	5	-
11_E	Cronesteynflat - Plantijnstraat 58	16,5	5	52,75	53	-	-	5	52,75	58	58,02	5	53,02	0,27	0	Nee	5	-
11_F	Cronesteynflat - Plantijnstraat 68	19,5	5	52,82	53	-	-	5	52,82	58	58,10	5	53,10	0,28	0	Nee	5	-
12_A	Cronesteynflat - Plantijnstraat 18	4,5	5	54,03	54	-	-	5	54,03	59	58,80	5	53,80	-0,23	0	Nee	5	-
12_D	Cronesteynflat - Plantijnstraat 48	13,5	5	55,44	55	-	-	5	55,44	60	60,62	5	55,62	0,18	0	Nee	5	-
12_E	Cronesteynflat - Plantijnstraat 58	16,5	5	55,54	56	-	-	5	55,54	61	60,81	5	55,81	0,27	0	Nee	5	-
12_F	Cronesteynflat - Plantijnstraat 68	19,5	5	55,62	56	-	-	5	55,62	61	60,87	5	55,87	0,25	0	Nee	5	-
13_B	Cronesteynflat - Plantijnstraat 28	7,5	5	54,54	55	-	-	5	54,54	60	59,22	5	54,22	-0,32	0	Nee	5	-
13_C	Cronesteynflat - Plantijnstraat 38	10,5	5	55,15	55	-	-	5	55,15	60	60,05	5	55,05	-0,10	0	Nee	5	-
14_A	Cronesteynflat - Plantijnstraat 12	4,5	5	53,64	54	-	-	5	53,64	59	58,02	5	53,02	-0,62	-1	Nee	5	-
14_B	Cronesteynflat - Plantijnstraat 22	7,5	5	54,21	54	-	-	5	54,21	59	58,75	5	53,75	-0,46	0	Nee	5	-
14_C	Cronesteynflat - Plantijnstraat 32	10,5	5	54,74	55	-	-	5	54,74	60	59,41	5	54,41	-0,33	0	Nee	5	-
14_D	Cronesteynflat - Plantijnstraat 42	13,5	5	55,03	55	-	-	5	55,03	60	59,81	5	54,81	-0,22	0	Nee	5	-
14_E	Cronesteynflat - Plantijnstraat 52	16,5	5	55,19	55	-	-	5	55,19	60	59,94	5	54,94	-0,25	0	Nee	5	-
14_F	Cronesteynflat - Plantijnstraat 62	19,5	5	55,27	55	-	-	5	55,27	60	60,03	5	55,03	-0				

Rekenpunt ID	Adres/omschrijving rekenpunt	Rekenhoogte [m]	110 lid g Wet geluidhinder ex 3.4 lid 1 Rmg2012					110 lid g Wet geluidhinder ex 3.4 lid 2 Rmg2012					TOEKOMSTIGE SITUATIE (ZONDER MAATREGELEN)					
			[dB]	L <sub>den</sub> - 110 lid g ex 3.4 lid 1 Rmg2012 [dB]	L <sub>den</sub> - 110 lid g - 110 lid g Wgh [dB]	Eerder vastgestelde hogere waarde [dB]	Toegepaste aftrek conform hogere waardenbesluit [dB]	[dB]	Ten hoogste toelaatbare geluidbelasting [dB]	Maximaal vast te stellen hogere waarde [dB]	L <sub>den</sub> [dB]	110 lid g Wet geluidhinder ex 3.4 lid 2 Rmg2012 [dB]	L <sub>den</sub> - 110 lid g t.b.v. verschilberekening [dB]	ΔL zonder maatregelen t.b.v. verschilberekening [dB]	ΔL zonder maatregelen t.b.v. verschilberekening afgerond [dB]	Reconstructie in de zin van de Wet geluidhinder? [ja/nee]	110 lid g Wet geluidhinder ex 3.4 lid 1 Rmg2012 [dB]	Vast te stellen hogere waarde zonder aanvullende maatregelen [dB]
18_F	Cronesteynflat (004) - Niet geluidgevoelig	19,5	5	36,29	36	N.v.t.	N.v.t.	5	N.v.t.	41,78	5	36,78	N.v.t.	N.v.t.	N.v.t.	5	N.v.t.	
19_A	Cronesteynflat (214) - Gemeenschappelijke ruimte	37,5	5	52,52	53	N.v.t.	N.v.t.	5	N.v.t.	57,72	5	52,72	N.v.t.	N.v.t.	N.v.t.	5	N.v.t.	
20_A	Cronesteynflat (212) - Gemeenschappelijke ruimte	37,5	5	35,61	36	N.v.t.	N.v.t.	5	N.v.t.	40,87	5	35,87	N.v.t.	N.v.t.	N.v.t.	5	N.v.t.	
21_A	Cronesteynflat (215) - Gemeenschappelijke ruimte	37,5	5	52,86	53	N.v.t.	N.v.t.	5	N.v.t.	58,11	5	53,11	N.v.t.	N.v.t.	N.v.t.	5	N.v.t.	
22_A	Cronesteynflat (216) - Gemeenschappelijke ruimte	37,5	5	55,28	55	N.v.t.	N.v.t.	5	N.v.t.	60,32	5	55,32	N.v.t.	N.v.t.	N.v.t.	5	N.v.t.	
23_A	Cronesteynflat - Plantijnstraat 121	37,5	5	50,01	50	-	-	5	50,01	55	54,55	5	49,55	0	Nee	5	-	
24_A	Cronesteynflat - Plantijnstraat 121	37,5	5	40,83	41	-	-	5	48,00	53	45,49	5	40,49	-0,34	Nee	5	-	
25_A	Cronesteynflat - Plantijnstraat 121	37,5	5	40,34	40	-	-	5	48,00	53	46,08	5	41,08	0,00	Nee	5	-	
26_A	Cronesteynflat (204) - Niet geluidgevoelig	37,5	5	40,74	41	N.v.t.	N.v.t.	5	N.v.t.	N.v.t.	46,20	5	41,20	N.v.t.	N.v.t.	N.v.t.	5	N.v.t.
27_A	Cronesteynflat (205) - Niet geluidgevoelig	37,5	5	37,59	38	N.v.t.	N.v.t.	5	N.v.t.	N.v.t.	42,59	5	37,59	N.v.t.	N.v.t.	N.v.t.	5	N.v.t.
28_A	Cronesteynflat (206) - Niet geluidgevoelig	37,5	5	40,86	41	N.v.t.	N.v.t.	5	N.v.t.	N.v.t.	44,87	5	39,87	N.v.t.	N.v.t.	N.v.t.	5	N.v.t.
29_A	Cronesteynflat (207) - Niet geluidgevoelig	37,5	5	41,06	41	N.v.t.	N.v.t.	5	N.v.t.	N.v.t.	45,92	5	40,92	N.v.t.	N.v.t.	N.v.t.	5	N.v.t.
30_A	Cronesteynflat (208) - Niet geluidgevoelig	37,5	5	37,01	37	N.v.t.	N.v.t.	5	N.v.t.	N.v.t.	43,51	5	38,51	N.v.t.	N.v.t.	N.v.t.	5	N.v.t.
31_A	Cronesteynflat (209) - Niet geluidgevoelig	37,5	5	36,21	36	N.v.t.	N.v.t.	5	N.v.t.	N.v.t.	42,10	5	37,10	N.v.t.	N.v.t.	N.v.t.	5	N.v.t.
32_A	Cronesteynflat (211) - Niet geluidgevoelig	37,5	5	38,77	39	N.v.t.	N.v.t.	5	N.v.t.	N.v.t.	43,77	5	38,77	N.v.t.	N.v.t.	N.v.t.	5	N.v.t.
33_B	Cronesteynflat - Plantijnstraat 28	7,5	5	53,97	54	-	-	5	53,97	59	58,91	5	53,91	-0,06	Nee	5	-	
33_C	Cronesteynflat - Plantijnstraat 38	10,5	5	54,54	55	-	-	5	54,54	60	59,71	5	54,71	0,17	Nee	5	-	
34_A	Cronesteynflat (218) - Gemeenschappelijke ruimte	37,5	5	55,30	55	N.v.t.	N.v.t.	5	N.v.t.	N.v.t.	60,36	5	55,36	N.v.t.	N.v.t.	N.v.t.	5	N.v.t.
35_A	Cronesteynflat - Plantijnstraat 128	37,5	5	55,37	55	-	-	5	55,37	60	60,39	5	55,39	0,02	Nee	5	-	
36_A	Cronesteynflat - Plantijnstraat 18	4,5	5	54,01	54	-	-	5	54,01	59	58,51	5	53,51	-0,50	Nee	5	-	
36_D	Cronesteynflat - Plantijnstraat 48	13,5	5	55,41	55	-	-	5	55,41	60	60,41	5	55,41	0,00	Nee	5	-	
36_E	Cronesteynflat - Plantijnstraat 58	16,5	5	55,55	56	-	-	5	55,55	61	60,60	5	55,60	0,05	Nee	5	-	
36_F	Cronesteynflat - Plantijnstraat 68	19,5	5	55,65	56	-	-	5	55,65	61	60,67	5	55,67	0,02	Nee	5	-	
37_A	Cronesteynflat - Plantijnstraat 17	4,5	5	54,02	54	-	-	5	54,02	59	58,44	5	53,44	-0,58	Nee	5	-	
37_B	Cronesteynflat - Plantijnstraat 27	7,5	5	54,60	55	-	-	5	54,60	60	59,17	5	54,17	-0,43	Nee	5	-	
37_C	Cronesteynflat - Plantijnstraat 37	10,5	5	55,18	55	-	-	5	55,18	60	59,99	5	54,99	-0,19	Nee	5	-	
37_D	Cronesteynflat - Plantijnstraat 47	13,5	5	55,41	55	-	-	5	55,41	60	60,35	5	55,35	-0,06	Nee	5	-	
37_E	Cronesteynflat - Plantijnstraat 57	16,5	5	55,54	56	-	-	5	55,54	61	60,53	5	55,53	-0,01	Nee	5	-	
37_F	Cronesteynflat - Plantijnstraat 67	19,5	5	55,64	56	-	-	5	55,64	61	60,61	5	55,61	-0,03	Nee	5	-	
38_A	Cronesteynflat - Plantijnstraat 16	4,5	5	53,93	54	-	-	5	53,93	59	58,31	5	53,31	-0,62	Nee	5	-	
38_B	Cronesteynflat - Plantijnstraat 26	7,5	5	54,54	55	-	-	5	54,54	60	59,06	5	54,06	-0,48	Nee	5	-	
38_C	Cronesteynflat - Plantijnstraat 36	10,5	5	55,11	55	-	-	5	55,11	60	59,88	5	54,88	-0,23	Nee	5	-	
38_D	Cronesteynflat - Plantijnstraat 46	13,5	5	55,35	55	-	-	5	55,35	60	60,26	5	55,26	-0,09	Nee	5	-	
38_E	Cronesteynflat - Plantijnstraat 56	16,5	5	55,48	55	-	-	5	55,48	60	60,44	5	55,44	-0,04	Nee	5	-	
38_F	Cronesteynflat - Plantijnstraat 66	19,5	5	55,58	56	-	-	5	55,58	61	60,51	5	55,51	-0,07	Nee	5	-	
39_A	Cronesteynflat - Plantijnstraat 15	4,5	5	53,89	54	-	-	5	53,89	59	58,34	5	53,34	-0,55	Nee	5	-	
39_B	Cronesteynflat - Plantijnstraat 25	7,5	5	54,49	54	-	-	5	54,49	59	59,09	5	54,09	-0,40	Nee	5	-	
39_C	Cronesteynflat - Plantijnstraat 35	10,5	5	55,07	55	-	-	5	55,07	60	59,86	5	54,86	-0,21	Nee	5	-	
39_D	Cronesteynflat - Plantijnstraat 45	13,5	5	55,31	55	-	-	5	55,31	60	60,22	5	55,22	-0,09	Nee	5	-	
39_E	Cronesteynflat - Plantijnstraat 55	16,5	5	55,44	55	-	-	5	55,44	60	60,37	5	55,37	-0,07	Nee	5	-	
39_F	Cronesteynflat - Plantijnstraat 65	19,5	5	55,55	56	-	-	5	55,55	61	60,44	5	55,44	-0,11	Nee	5	-	
40_A	Cronesteynflat - Plantijnstraat 13	4,5	5	53,79	54	-	-	5	53,79	59	58,20	5	53,20	-0,59	Nee	5	-	
40_B	Cronesteynflat - Plantijnstraat 23	7,5	5	54,41	54	-	-	5	54,41	59	58,95	5	53,95	-0,46	Nee	5	-	
41_D	Cronesteynflat - Plantijnstraat 44	13,5	5	55,29	55	-	-	5	55,29	60	60,16	5	55,16	-0,13	Nee	5	-	
41_E	Cronesteynflat - Plantijnstraat 54	16,5	5	55,43	55	-	-	5	55,43	60	60,32	5	55,32	-0,11	Nee	5	-	
41_F	Cronesteynflat - Plantijnstraat 64	19,5	5	55,52	56	-	-	5	55,52	61	60,40	5	55,40	-0,12	Nee	5	-	
42_A	Cronesteynflat - Plantijnstraat 12	4,5	5	49,95	50	-	-	5	49,95	55	54,42	5	49,42	-0,53	Nee	5	-	
42_B	Cronesteynflat - Plantijnstraat 22	7,5	5	50,91	51	-	-	5	50,91	56	55,49	5	50,49	-0,42	Nee	5	-	
42_C	Cronesteynflat - Plantijnstraat 32	10,5	5	51,38	51	-	-	5	51,38	56	55,76	5	50,76	-0,62	Nee	5	-	
42_D	Cronesteynflat - Plantijnstraat 42	13,5	5	50,88	51	-	-	5	50,88	56	55,38	5	50,38	-0,50	Nee	5	-	
42_E	Cronesteynflat - Plantijnstraat 52	16,5	5	51,11	51	-	-	5	51,11	56	55,48	5	50,48	-0,63	Nee	5	-	
42_F	Cronesteynflat - Plantijnstraat 62	19,5	5	51,21	51	-	-	5	51,21	56	55,55	5	50,55	-0,66	Nee	5	-	
43_A	Cronesteynflat - Plantijnstraat 20	4,5	5	31,16	31	-	-	5	48,00	53	36,16	5	31,16	0,00	Nee	5	-	
43_B	Cronesteynflat - Plantijnstraat 30	7,5	5	33,51	34	-	-	5	48,00	53	38,66	5	33,66	0,00	Nee	5	-	
43_C	Cronesteynflat - Plantijnstraat 40	10,5	5	32,13	32	-	-	5	48,00	53	37,37	5	32,37	0,00	Nee	5	-	
43_D	Cronesteynflat - Plantijnstraat 50	13,5	5	31,63	32	-	-	5	48,00	53	38,49	5	33,49	0,00	Nee	5	-	
43_E	Cronesteynflat - Plantijnstraat 60	16,5	5	34,76	35	-	-	5	48,00	53	43,90	5	38,90	0,00	Nee	5	-	
43_F	Cronesteynflat - Plantijnstraat 70	19,5	5	35,02	35	-	-	5	48,00	53	40,94	5	35,94	0,00	Nee	5	-	
44_A	Cronesteynflat (007) - Niet geluidgevoelig	4,5	5	43,23	43	N.v.t.	N.v.t.	5	N.v.t.	N.v.t.	47,88	5	42,88	N.v.t.	N.v.t.	N.v.t.	5	N.v.t.
44_B	Cronesteynflat (007) - Niet geluidgevoelig	7,5	5	43,27	43	N.v.t.	N.v.t.	5	N.v.t.	N.v.t.	48,08	5	43,08	N.v.t.	N.v.t.	N.v.t.	5	N.v.t.
44_C	Cronesteynflat (007) - Niet geluidgevoelig	10,5	5	43,58	44	N.v.t.	N.v.t.	5	N.v.t.	N.v.t.	48,47	5	43,47	N.v.t.	N.v.t.	N.v.t.	5	N.v.t.
44_D	Cronesteynflat (007) - Niet geluidgevoelig	13,5	5	44,52	45	N.v.t.	N.v.t.	5	N.v.t.	N.v.t.	49,48	5	44,48	N.v.t.	N.v.t.	N.v.t.	5	N.v.t.
44_E	Cronesteynflat (007) - Niet geluidgevoelig	16,5	5	45,24	45	N.v.t.	N.v.t.	5	N.v.t.	N.v.t.	48,89	5	43,89	N.v.t.	N.v.t.	N.v.t.	5	N.v.t.
44_F	Cronesteynflat (007) - Niet geluidgevoelig	19,5	5	43,50	43	N.v.t.	N.v.t.	5	N.v.t.	N.v.t.	48,09	5	43,09	N.v.t.	N.v.t.	N.v.t.	5	N.v.t.
45_A	Cronesteynflat (213) - Gemeenschappelijke ruimte	37,5	5	52,37	52	N.v.t.	N.v.t.	5	N.v.t.	N.v.t.	57,50	5	52,50	N.v.t.	N.v.t.	N.v.t.	5	N.v.t.
46_A	Cronesteynflat - Plantijnstraat 80	22,5	5	52,32	52	-	-	5	52,32	57	57,54	5	52,54	0,22	Nee	5	-	
46_B	Cronesteynflat - Plantijnstraat 90	25,5	5	52,37	52	-	-	5	52,37	57	57,58	5	52,58	0,21	Nee	5	-	
46_C	Cronesteynflat - Plantijnstraat 100	28,5	5	52,35	52	-	-	5	52,35	57	57,61	5	52,61	0,26	Nee	5	-	
46_D	Cronesteynflat - Plantijnstraat 110	31,5	5	52,37	52	-	-	5	52,37	57	57,59	5	52,59	0,22	Nee	5	-	
46_E	Cronesteynflat - Plantijnstraat 120	34,5	5	52,38	52	-	-	5	52,38	57	57,56	5	52,56	0,18	Nee	5	-	
47_A	Cronesteynflat - Plantijnstraat 71	22,5	5	50,29	50	-	-	5	50,29	55	54,74	5	49,74	-0,55	Nee	5	-	
47_B	Cronesteynflat - Plantijnstraat 81	25,5	5	50,33	50	-	-	5	50,33	55	54,81	5	49,81	-0,52	Nee	5	-	
47_C	Cronesteynflat - Plantijnstraat 91	28,5	5	50,34	50	-	-	5	50,34	55	54,83	5	49,83	-0,51	Nee	5	-	
47_D	Cronesteynflat - Plantijnstraat 101	31,5	5	50,31	50	-	-	5	50,31	55	54,77	5	49,77	-0,54	Nee	5	-	
47_E	Cronesteynflat - Plantijnstraat 111	34,5	5	50,17	50	-	-	5	50,17	55	54,66	5	49,66	-0,51	Nee	5	-	
48_A	Cronesteynflat (105) - Niet geluidgevoelig	22,5	5	37,73	38	N.v.t.	N.v.t.	5	N.v.t.	N.v.t.	42,93	5	37,93	N.v.t.	N.v.t.	N.v.t.	5	N.v.t.
48_B	Cronesteynflat (105) - Niet geluidgevoelig	25,5	5	38,58	39	N.v.t.	N.v.t.	5	N.v.t.	N.v.t.	43,66	5	38,66	N.v.t.	N.v.t.	N.v.t.	5	N.v.t.
48_C	Cronesteynflat (105) - Niet geluidgevoelig	28,5	5	39,05	39	N.v.t.	N.v.t.	5	N.v.t.	N.v.t.	43,99	5	38,99	N.v.t.	N.v.t.	N.v.t.	5	N.v.t.

Rekenpunt ID	Adres/omschrijving rekenpunt	Rekenhoogte [m]	110 lid g Wet geluidhinder ex 3.4 lid 1 Rmg2012							TOEKOMSTIGE SITUATIE (ZONDER MAATREGELEN)								
			L <sub>den</sub> -110 lid g ex 3.4 lid 1 Rmg2012 [dB]	L <sub>den</sub> -110 lid g afgerond -110 lid g Wgh [dB]	Eerder vastgestelde hogere waarde [dB]	Toegepaste aftrek conform hogere waardenbesluit [dB]	110 lid g Wet geluidhinder ex 3.4 lid 2 Rmg2012 [dB]	Ten hoogste toelaatbare geluidbelasting [dB]	Maximaal vast te stellen hogere waarde [dB]	L <sub>den</sub> [dB]	110 lid g Wet geluidhinder ex 3.4 lid 2 Rmg2012 [dB]	L <sub>den</sub> -110 lid g t.b.v. verschilberekening [dB]	ΔL zonder maatregelen t.b.v. verschilberekening [dB]	ΔL zonder maatregelen t.b.v. verschilberekening afgerond [dB]	Reconstructie in de zin van de Wet geluidhinder? [ja/nee]	110 lid g Wet geluidhinder ex 3.4 lid 1 Rmg2012 [dB]	Vast te stellen hogere waarde zonder aanvullende maatregelen [dB]	
53_D	Cronesteynflat - Plantijnstraat 110	31,5	5	39,10	39	-	-	5	48,00	53	43,98	5	38,98	-0,12	0	Nee	5	-
53_E	Cronesteynflat - Plantijnstraat 120	34,5	5	35,78	36	-	-	5	48,00	53	41,02	5	36,02	0,00	0	Nee	5	-
54_B	Cronesteynflat - Plantijnstraat 89	25,5	5	52,52	53	-	-	5	52,52	58	57,78	5	52,78	0,26	0	Nee	5	-
54_C	Cronesteynflat - Plantijnstraat 99	28,5	5	52,51	53	-	-	5	52,51	58	57,79	5	52,79	0,28	0	Nee	5	-
54_D	Cronesteynflat - Plantijnstraat 109	31,5	5	52,52	53	-	-	5	52,52	58	57,78	5	52,78	0,26	0	Nee	5	-
54_E	Cronesteynflat - Plantijnstraat 119	34,5	5	52,52	53	-	-	5	52,52	58	57,76	5	52,76	0,24	0	Nee	5	-
55_A	Cronesteynflat - Plantijnstraat 78	22,5	5	52,84	53	-	-	5	52,84	58	58,15	5	53,15	0,31	0	Nee	5	-
55_B	Cronesteynflat - Plantijnstraat 88	25,5	5	52,87	53	-	-	5	52,87	58	58,18	5	53,18	0,31	0	Nee	5	-
55_C	Cronesteynflat - Plantijnstraat 98	28,5	5	52,87	53	-	-	5	52,87	58	58,20	5	53,20	0,33	0	Nee	5	-
55_D	Cronesteynflat - Plantijnstraat 108	31,5	5	52,88	53	-	-	5	52,88	58	58,18	5	53,18	0,30	0	Nee	5	-
55_E	Cronesteynflat - Plantijnstraat 118	34,5	5	52,87	53	-	-	5	52,87	58	58,15	5	53,15	0,28	0	Nee	5	-
56_A	Cronesteynflat - Plantijnstraat 78	22,5	5	55,65	56	-	-	5	55,65	61	60,92	5	55,92	0,27	0	Nee	5	-
56_B	Cronesteynflat - Plantijnstraat 88	25,5	5	55,65	56	-	-	5	55,65	61	60,95	5	55,95	0,30	0	Nee	5	-
56_C	Cronesteynflat - Plantijnstraat 98	28,5	5	55,67	56	-	-	5	55,67	61	60,98	5	55,98	0,31	0	Nee	5	-
56_D	Cronesteynflat - Plantijnstraat 108	31,5	5	55,69	56	-	-	5	55,69	61	60,96	5	55,96	0,27	0	Nee	5	-
56_E	Cronesteynflat - Plantijnstraat 118	34,5	5	55,73	56	-	-	5	55,73	61	60,98	5	55,98	0,25	0	Nee	5	-
57_A	Cronesteynflat - Plantijnstraat 78	22,5	5	55,65	56	-	-	5	55,65	61	60,72	5	55,72	0,07	0	Nee	5	-
57_B	Cronesteynflat - Plantijnstraat 88	25,5	5	55,62	56	-	-	5	55,62	61	60,72	5	55,72	0,10	0	Nee	5	-
57_C	Cronesteynflat - Plantijnstraat 98	28,5	5	55,62	56	-	-	5	55,62	61	60,72	5	55,72	0,10	0	Nee	5	-
57_D	Cronesteynflat - Plantijnstraat 108	31,5	5	55,60	56	-	-	5	55,60	61	60,66	5	55,66	0,06	0	Nee	5	-
57_E	Cronesteynflat - Plantijnstraat 118	34,5	5	55,52	56	-	-	5	55,52	61	60,58	5	55,58	0,06	0	Nee	5	-
58_A	Cronesteynflat - Plantijnstraat 72	22,5	5	55,27	55	-	-	5	55,27	60	60,06	5	55,06	-0,21	0	Nee	5	-
58_B	Cronesteynflat - Plantijnstraat 82	25,5	5	55,26	55	-	-	5	55,26	60	60,09	5	55,09	-0,17	0	Nee	5	-
58_C	Cronesteynflat - Plantijnstraat 92	28,5	5	55,27	55	-	-	5	55,27	60	60,08	5	55,08	-0,19	0	Nee	5	-
58_D	Cronesteynflat - Plantijnstraat 102	31,5	5	55,22	55	-	-	5	55,22	60	60,02	5	55,02	-0,20	0	Nee	5	-
58_E	Cronesteynflat - Plantijnstraat 112	34,5	5	55,14	55	-	-	5	55,14	60	59,95	5	54,95	-0,19	0	Nee	5	-
59_A	Cronesteynflat (128) - Niet geluidgevoelig	22,5	5	50,56	51	N.v.t.	N.v.t.	5	N.v.t.	N.v.t.	55,00	5	50,00	N.v.t.	N.v.t.	N.v.t.	5	N.v.t.
59_B	Cronesteynflat (128) - Niet geluidgevoelig	25,5	5	50,60	51	N.v.t.	N.v.t.	5	N.v.t.	N.v.t.	55,06	5	50,06	N.v.t.	N.v.t.	N.v.t.	5	N.v.t.
59_C	Cronesteynflat (128) - Niet geluidgevoelig	28,5	5	50,61	51	N.v.t.	N.v.t.	5	N.v.t.	N.v.t.	55,07	5	50,07	N.v.t.	N.v.t.	N.v.t.	5	N.v.t.
59_D	Cronesteynflat (128) - Niet geluidgevoelig	31,5	5	50,60	51	N.v.t.	N.v.t.	5	N.v.t.	N.v.t.	54,99	5	49,99	N.v.t.	N.v.t.	N.v.t.	5	N.v.t.
59_E	Cronesteynflat (128) - Niet geluidgevoelig	34,5	5	50,40	50	N.v.t.	N.v.t.	5	N.v.t.	N.v.t.	54,82	5	49,82	N.v.t.	N.v.t.	N.v.t.	5	N.v.t.
60_A	Cronesteynflat - Plantijnstraat 71	22,5	5	41,11	41	-	-	5	48,00	53	45,86	5	40,86	-0,25	0	Nee	5	-
60_B	Cronesteynflat - Plantijnstraat 81	25,5	5	41,76	42	-	-	5	48,00	53	46,54	5	41,54	-0,22	0	Nee	5	-
60_C	Cronesteynflat - Plantijnstraat 91	28,5	5	41,81	42	-	-	5	48,00	53	46,68	5	41,68	-0,13	0	Nee	5	-
60_D	Cronesteynflat - Plantijnstraat 101	31,5	5	41,84	42	-	-	5	48,00	53	46,75	5	41,75	-0,09	0	Nee	5	-
60_E	Cronesteynflat - Plantijnstraat 111	34,5	5	40,82	41	-	-	5	48,00	53	45,29	5	40,29	-0,53	-1	Nee	5	-
61_A	Cronesteynflat - Plantijnstraat 71	22,5	5	38,10	38	-	-	5	48,00	53	44,20	5	39,20	0,00	0	Nee	5	-
61_B	Cronesteynflat - Plantijnstraat 81	25,5	5	38,80	39	-	-	5	48,00	53	44,68	5	39,68	0,00	0	Nee	5	-
61_C	Cronesteynflat - Plantijnstraat 91	28,5	5	39,06	39	-	-	5	48,00	53	45,19	5	40,19	0,00	0	Nee	5	-
61_D	Cronesteynflat - Plantijnstraat 101	31,5	5	39,72	40	-	-	5	48,00	53	46,10	5	41,10	0,00	0	Nee	5	-
61_E	Cronesteynflat - Plantijnstraat 111	34,5	5	38,81	39	-	-	5	48,00	53	44,49	5	39,49	0,00	0	Nee	5	-
62_A	Cronesteynflat (104) - Niet geluidgevoelig	22,5	5	37,29	37	N.v.t.	N.v.t.	5	N.v.t.	N.v.t.	42,95	5	37,95	N.v.t.	N.v.t.	N.v.t.	5	N.v.t.
62_B	Cronesteynflat (104) - Niet geluidgevoelig	25,5	5	37,97	38	N.v.t.	N.v.t.	5	N.v.t.	N.v.t.	43,40	5	38,40	N.v.t.	N.v.t.	N.v.t.	5	N.v.t.
62_C	Cronesteynflat (104) - Niet geluidgevoelig	28,5	5	38,10	38	N.v.t.	N.v.t.	5	N.v.t.	N.v.t.	43,77	5	38,77	N.v.t.	N.v.t.	N.v.t.	5	N.v.t.
62_D	Cronesteynflat (104) - Niet geluidgevoelig	31,5	5	38,64	39	N.v.t.	N.v.t.	5	N.v.t.	N.v.t.	44,59	5	39,59	N.v.t.	N.v.t.	N.v.t.	5	N.v.t.
62_E	Cronesteynflat (104) - Niet geluidgevoelig	34,5	5	38,13	38	N.v.t.	N.v.t.	5	N.v.t.	N.v.t.	43,97	5	38,97	N.v.t.	N.v.t.	N.v.t.	5	N.v.t.
63_A	Cronesteynflat - Plantijnstraat 78	22,5	5	55,11	55	-	-	5	55,11	60	60,48	5	55,48	0,37	0	Nee	5	-
63_B	Cronesteynflat - Plantijnstraat 88	25,5	5	55,13	55	-	-	5	55,13	60	60,51	5	55,51	0,38	0	Nee	5	-
63_C	Cronesteynflat - Plantijnstraat 98	28,5	5	55,14	55	-	-	5	55,14	60	60,53	5	55,53	0,39	0	Nee	5	-
63_D	Cronesteynflat - Plantijnstraat 108	31,5	5	55,15	55	-	-	5	55,15	60	60,52	5	55,52	0,37	0	Nee	5	-
63_E	Cronesteynflat - Plantijnstraat 118	34,5	5	55,14	55	-	-	5	55,14	60	60,50	5	55,50	0,36	0	Nee	5	-
64_A	Cronesteynflat - Plantijnstraat 78	22,5	5	55,66	56	-	-	5	55,66	61	60,73	5	55,73	0,07	0	Nee	5	-
64_B	Cronesteynflat - Plantijnstraat 88	25,5	5	55,64	56	-	-	5	55,64	61	60,73	5	55,73	0,09	0	Nee	5	-
64_C	Cronesteynflat - Plantijnstraat 98	28,5	5	55,65	56	-	-	5	55,65	61	60,73	5	55,73	0,08	0	Nee	5	-
64_D	Cronesteynflat - Plantijnstraat 108	31,5	5	55,61	56	-	-	5	55,61	61	60,65	5	55,65	0,04	0	Nee	5	-
64_E	Cronesteynflat - Plantijnstraat 118	34,5	5	55,53	56	-	-	5	55,53	61	60,57	5	55,57	0,04	0	Nee	5	-
65_A	Cronesteynflat - Plantijnstraat 77	22,5	5	55,65	56	-	-	5	55,65	61	60,66	5	55,66	0,01	0	Nee	5	-
65_B	Cronesteynflat - Plantijnstraat 87	25,5	5	55,65	56	-	-	5	55,65	61	60,67	5	55,67	0,02	0	Nee	5	-
66_A	Cronesteynflat - Plantijnstraat 76	22,5	5	55,58	56	-	-	5	55,58	61	60,56	5	55,56	-0,02	0	Nee	5	-
66_B	Cronesteynflat - Plantijnstraat 86	25,5	5	55,59	56	-	-	5	55,59	61	60,58	5	55,58	-0,01	0	Nee	5	-
66_C	Cronesteynflat - Plantijnstraat 96	28,5	5	55,60	56	-	-	5	55,60	61	60,58	5	55,58	-0,02	0	Nee	5	-
66_D	Cronesteynflat - Plantijnstraat 106	31,5	5	55,57	56	-	-	5	55,57	61	60,51	5	55,51	-0,06	0	Nee	5	-
66_E	Cronesteynflat - Plantijnstraat 116	34,5	5	55,50	55	-	-	5	55,50	61	60,44	5	55,44	-0,06	0	Nee	5	-
67_B	Cronesteynflat - Plantijnstraat 85	25,5	5	55,54	56	-	-	5	55,54	61	60,52	5	55,52	-0,02	0	Nee	5	-
67_C	Cronesteynflat - Plantijnstraat 95	28,5	5	55,54	56	-	-	5	55,54	61	60,52	5	55,52	-0,02	0	Nee	5	-
67_D	Cronesteynflat - Plantijnstraat 105	31,5	5	55,51	56	-	-	5	55,51	61	60,45	5	55,45	-0,06	0	Nee	5	-
67_E	Cronesteynflat - Plantijnstraat 115	34,5	5	55,42	55	-	-	5	55,42	60	60,35	5	55,35	-0,07	0	Nee	5	-
68_D	Cronesteynflat - Plantijnstraat 103	31,5	5	55,33	55	-	-	5	55,33	60	60,17	5	55,17	-0,16	0	Nee	5	-
68_E	Cronesteynflat - Plantijnstraat 113	34,5	5	55,26	55	-	-	5	55,26	60	60,08	5	55,08	-0,18	0	Nee	5	-
69_D	Cronesteynflat - Plantijnstraat 104	31,5	5	55,49	55	-	-	5	55,49	60	60,41	5	55,41	-0,08	0	Nee	5	-
69_E	Cronesteynflat - Plantijnstraat 114	34,5	5	55,38	55	-	-	5	55,38	60	60,30	5	55,30	-0,08	0	Nee	5	-
70_A	Cronesteynflat - Plantijnstraat 72	22,5	5	51,15	51	-	-	5	51,15	56	55,61	5	50,61	-0,54	-1	Nee	5	-
70_B	Cronesteynflat - Plantijnstraat 82	25,5	5	51,17	51	-	-	5	51,17	56	55,64	5	50,64	-0,53	-1	Nee	5	-
70_C	Cronesteynflat - Plantijnstraat 92	28,5	5	51,19	51	-	-	5	51,19	56	55,65	5	50,65	-0,54	-1	Nee	5	-
70_D	Cronesteynflat - Plantijnstraat 102	31,5	5	51,15	51	-	-	5	51,15	56	55,53	5	50,53	-0,62	-1	Nee	5	-
70_E	Cronesteynflat - Plantijnstraat 112	34,5	5	50,92	51	-	-	5	50,92	56	55,32	5	50,32	-0,60	-1	Nee	5	-
71_A																		



Rekenpunt ID	Adres/omschrijving rekenpunt	Rekenhoogte [m]	110 lid g Wet geluidhinder ex 3.4 lid 1					TOEKOMSTIGE SITUATIE (ZONDER MAATREGELEN)										
			Rmg2012 [dB]	L <sub>den</sub> - 110 lid g ex 3.4 lid 1 Rmg2012 [dB]	L <sub>den</sub> - 110 lid g Wgh [dB]	Eerder vastgestelde hogere waarde [dB]	Toegepaste aftrek conform hogere waardenbesluit [dB]	110 lid g Wet geluidhinder ex 3.4 lid 2 Rmg2012 [dB]	Ten hoogste toelaatbare geluidbelasting [dB]	Maximaal vast te stellen hogere waarde [dB]	L <sub>den</sub> [dB]	110 lid g Wet geluidhinder ex 3.4 lid 2 Rmg2012 [dB]	L <sub>den</sub> - 110 lid g t.b.v. verschilberekening [dB]	ΔL zonder maatregelen t.b.v. verschilberekening [dB]	ΔL zonder maatregelen t.b.v. verschilberekening afgerond [dB]	Reconstructie in de zin van de Wet geluidhinder? [ja/nee]	110 lid g Wet geluidhinder ex 3.4 lid 1 Rmg2012 [dB]	Vast te stellen hogere waarde zonder aanvullende maatregelen [dB]
83_A	13447_Jacob van Campenlaan Leiden	1,5	5	56,93	57	-	-	5	56,93	62	61,27	5	-0,66	-1	Nee	5	-	
83_B	13447_Jacob van Campenlaan Leiden	4,5	5	58,49	58	-	-	5	58,49	63	62,83	5	-0,66	-1	Nee	5	-	
83_C	13447_Jacob van Campenlaan Leiden	7,5	5	58,88	59	-	-	5	58,88	64	63,23	5	-0,65	-1	Nee	5	-	
83_D	13447_Jacob van Campenlaan Leiden	10,5	5	58,99	59	-	-	5	58,99	64	63,35	5	-0,64	-1	Nee	5	-	
83_E	13447_Jacob van Campenlaan Leiden	13,5	5	59,01	59	-	-	5	59,01	64	63,38	5	-0,63	-1	Nee	5	-	
83_F	13447_Jacob van Campenlaan Leiden	16,5	5	58,96	59	-	-	5	58,96	64	63,33	5	-0,63	-1	Nee	5	-	
160_A	Vlietweg 3 Leiden	1,5	2	43,71	44	-	-	2	48,00	53	45,98	2	43,98	0,00	0	Nee	2	-
160_B	Vlietweg 3 Leiden	4,5	2	44,05	44	-	-	2	48,00	53	46,30	2	44,30	0,00	0	Nee	2	-
161_A	Vlietweg 3 Leiden	1,5	2	42,21	42	-	-	2	48,00	53	44,61	2	42,61	0,00	0	Nee	2	-
161_B	Vlietweg 3 Leiden	4,5	2	42,25	42	-	-	2	48,00	53	44,66	2	42,66	0,00	0	Nee	2	-
162_A	Vlietweg 3 Leiden	1,5	2	42,82	43	-	-	2	48,00	53	44,77	2	42,77	-0,05	0	Nee	2	-
162_B	Vlietweg 3 Leiden	4,5	2	42,80	43	-	-	2	48,00	53	44,82	2	42,82	0,00	0	Nee	2	-
163_A	Vlietweg 3 Leiden	1,5	2	44,02	44	-	-	2	48,00	53	46,12	2	44,12	0,00	0	Nee	2	-
163_B	Vlietweg 3 Leiden	4,5	2	44,77	45	-	-	2	48,00	53	46,84	2	44,84	0,00	0	Nee	2	-
166_A	Kersenstraat 7 Leiden	1,5	5	29,06	29	-	-	5	48,00	53	33,97	5	28,97	-0,09	0	Nee	5	-
166_B	Kersenstraat 7 Leiden	4,5	5	31,28	31	-	-	5	48,00	53	36,16	5	31,16	-0,12	0	Nee	5	-
166_C	Kersenstraat 7 Leiden	7,5	5	36,00	36	-	-	5	48,00	53	41,14	5	36,14	0,00	0	Nee	5	-
167_A	Kersenstraat 7 Leiden	1,5	5	32,77	33	-	-	5	48,00	53	37,62	5	32,62	-0,15	0	Nee	5	-
167_B	Kersenstraat 7 Leiden	4,5	5	33,78	34	-	-	5	48,00	53	38,64	5	33,64	-0,14	0	Nee	5	-
167_C	Kersenstraat 7 Leiden	7,5	5	38,97	39	-	-	5	48,00	53	44,27	5	39,27	0,00	0	Nee	5	-
168_A	Kersenstraat 13 Leiden	1,5	5	28,37	28	-	-	5	48,00	53	33,19	5	28,19	-0,18	0	Nee	5	-
168_B	Kersenstraat 13 Leiden	4,5	5	30,99	31	-	-	5	48,00	53	35,80	5	30,80	-0,19	0	Nee	5	-
168_C	Kersenstraat 13 Leiden	7,5	5	35,91	36	-	-	5	48,00	53	40,63	5	35,63	-0,28	0	Nee	5	-
169_A	Kersenstraat 13 Leiden	1,5	5	32,03	32	-	-	5	48,00	53	37,09	5	32,09	0,00	0	Nee	5	-
169_B	Kersenstraat 13 Leiden	4,5	5	34,05	34	-	-	5	48,00	53	39,19	5	34,19	0,00	0	Nee	5	-
169_C	Kersenstraat 13 Leiden	7,5	5	39,54	40	-	-	5	48,00	53	45,14	5	40,14	0,00	0	Nee	5	-
170_A	Kersenstraat 15 Leiden	1,5	5	28,26	28	-	-	5	48,00	53	33,14	5	28,14	-0,12	0	Nee	5	-
170_B	Kersenstraat 15 Leiden	4,5	5	30,94	31	-	-	5	48,00	53	35,81	5	30,81	-0,13	0	Nee	5	-
170_C	Kersenstraat 15 Leiden	7,5	5	35,87	36	-	-	5	48,00	53	40,72	5	35,72	-0,15	0	Nee	5	-
171_A	Kersenstraat 15 Leiden	1,5	5	32,28	32	-	-	5	48,00	53	37,31	5	32,31	0,00	0	Nee	5	-
171_B	Kersenstraat 15 Leiden	4,5	5	34,48	34	-	-	5	48,00	53	39,58	5	34,58	0,00	0	Nee	5	-
171_C	Kersenstraat 15 Leiden	7,5	5	39,89	40	-	-	5	48,00	53	45,47	5	40,47	0,00	0	Nee	5	-
172_A	Kersenstraat 17 Leiden	1,5	5	27,54	28	-	-	5	48,00	53	32,37	5	27,37	-0,17	0	Nee	5	-
172_B	Kersenstraat 17 Leiden	4,5	5	30,15	30	-	-	5	48,00	53	34,98	5	29,98	-0,17	0	Nee	5	-
172_C	Kersenstraat 17 Leiden	7,5	5	35,15	35	-	-	5	48,00	53	39,88	5	34,88	-0,27	0	Nee	5	-
173_A	Kersenstraat 17 Leiden	1,5	5	32,46	32	-	-	5	48,00	53	37,52	5	32,52	0,00	0	Nee	5	-
173_B	Kersenstraat 17 Leiden	4,5	5	34,24	34	-	-	5	48,00	53	39,38	5	34,38	0,00	0	Nee	5	-
173_C	Kersenstraat 17 Leiden	7,5	5	39,49	39	-	-	5	48,00	53	45,23	5	40,23	0,00	0	Nee	5	-
174_A	Kersenstraat 21 Leiden	1,5	5	27,58	28	-	-	5	48,00	53	32,34	5	27,34	-0,24	0	Nee	5	-
174_B	Kersenstraat 21 Leiden	4,5	5	30,23	30	-	-	5	48,00	53	34,95	5	29,95	-0,28	0	Nee	5	-
174_C	Kersenstraat 21 Leiden	7,5	5	35,44	35	-	-	5	48,00	53	39,96	5	34,96	-0,48	0	Nee	5	-
175_A	Kersenstraat 21 Leiden	1,5	5	33,10	33	-	-	5	48,00	53	38,06	5	33,06	-0,04	0	Nee	5	-
175_B	Kersenstraat 21 Leiden	4,5	5	34,02	34	-	-	5	48,00	53	38,95	5	33,95	-0,07	0	Nee	5	-
175_C	Kersenstraat 21 Leiden	7,5	5	39,40	39	-	-	5	48,00	53	44,89	5	39,89	0,00	0	Nee	5	-
176_A	Vrouwenweg 47 Leiden	1,5	2	51,60	52	-	-	2	51,60	57	53,29	2	51,29	-0,31	0	Nee	2	-
176_B	Vrouwenweg 47 Leiden	4,5	4	53,21	53	-	-	2	53,21	58	56,66	2	54,66	-0,55	-1	Nee	4	-
177_A	Vrouwenweg 47 Leiden	1,5	2	49,53	50	-	-	2	49,53	55	51,26	2	49,26	-0,27	0	Nee	2	-
177_B	Vrouwenweg 47 Leiden	4,5	2	49,14	49	-	-	2	49,14	54	50,87	2	48,87	-0,27	0	Nee	2	-
178_A	Vrouwenweg 45 Leiden	1,5	2	51,77	52	-	-	2	51,77	57	53,31	2	51,31	-0,46	0	Nee	2	-
178_B	Vrouwenweg 45 Leiden	4,5	4	53,19	53	-	-	2	53,19	58	56,67	2	54,67	-0,52	-1	Nee	4	-
179_A	Vrouwenweg 45 Leiden	1,5	2	46,51	47	-	-	2	48,00	53	48,20	2	46,20	-0,31	0	Nee	2	-
179_B	Vrouwenweg 45 Leiden	4,5	2	49,54	50	-	-	2	49,54	55	51,13	2	49,13	-0,41	0	Nee	2	-
180_A	Vrouwenweg 45 Leiden	1,5	2	47,98	48	-	-	2	48,00	53	49,63	2	47,63	-0,35	0	Nee	2	-
180_B	Vrouwenweg 45 Leiden	4,5	2	47,14	47	-	-	2	48,00	53	48,86	2	46,86	-0,28	0	Nee	2	-
181_A	Vrouwenweg 44 Leiden	1,5	2	50,26	50	-	-	2	50,26	55	51,73	2	49,73	-0,53	-1	Nee	2	-
181_B	Vrouwenweg 44 Leiden	4,5	2	55,90	56	-	-	2	55,90	61	57,39	2	55,39	-0,51	-1	Nee	4	-
182_A	Vrouwenweg 44 Leiden	1,5	2	47,59	48	-	-	2	48,00	53	49,30	2	47,30	-0,29	0	Nee	2	-
182_B	Vrouwenweg 44 Leiden	4,5	2	46,43	46	-	-	2	48,00	53	48,06	2	46,06	-0,37	0	Nee	2	-
183_A	Vrouwenweg 42 Leiden	1,5	2	42,91	43	-	-	2	48,00	53	44,29	2	42,29	-0,62	-1	Nee	2	-
183_B	Vrouwenweg 42 Leiden	4,5	2	48,60	49	-	-	2	48,60	54	50,00	2	48,00	-0,60	-1	Nee	2	-
184_A	Vrouwenweg 42 Leiden	1,5	2	51,79	52	-	-	2	51,79	57	53,28	2	51,28	-0,51	-1	Nee	2	-
184_B	Vrouwenweg 42 Leiden	4,5	2	56,50	56	-	-	2	56,50	61	58,08	2	56,08	-0,42	0	Nee	2	-
185_A	Vrouwenweg 42 Leiden	1,5	2	46,70	47	-	-	2	48,00	53	48,56	2	46,56	-0,14	0	Nee	2	-
185_B	Vrouwenweg 42 Leiden	4,5	2	44,71	45	-	-	2	48,00	53	46,63	2	44,63	-0,08	0	Nee	2	-
186_A	Zoeterwoudseweg 128 Leiden	1,5	5	32,83	33	-	-	5	48,00	53	37,78	5	32,78	-0,05	0	Nee	5	-
186_B	Zoeterwoudseweg 128 Leiden	4,5	5	34,76	35	-	-	5	48,00	53	39,78	5	34,78	0,00	0	Nee	5	-
186_C	Zoeterwoudseweg 128 Leiden	7,5	5	40,76	41	-	-	5	48,00	53	46,13	5	41,13	0,00	0	Nee	5	-
187_A	Zoeterwoudseweg 128 Leiden	1,5	5	37,38	37	-	-	5	48,00	53	42,86	5	37,86	0,00	0	Nee	5	-
187_B	Zoeterwoudseweg 128 Leiden	4,5	5	41,37	41	-	-	5	48,00	53	46,43	5	41,43	0,00	0	Nee	5	-
187_C	Zoeterwoudseweg 128 Leiden	7,5	5	44,38	44	-	-	5	48,00	53	49,05	5	44,05	-0,33	0	Nee	5	-
188_A	Zoeterwoudseweg 130 Leiden	1,5	5	32,95	33	-	-	5	48,00	53	38,22	5	33,22	0,00	0	Nee	5	-
188_B	Zoeterwoudseweg 130 Leiden	4,5	5	34,86	35	-	-	5	48,00	53	40,65	5	35,65	0,00	0	Nee	5	-
188_C	Zoeterwoudseweg 130 Leiden	7,5	5	40,75	41	-	-	5	48,00	53	46,36	5	41,36	0,00	0	Nee	5	-
189_A	Zoeterwoudseweg 130 Leiden	1,5	5	38,30	38	-	-	5	48,00	53	43,57	5	38,57	0,00	0	Nee	5	-
189_B	Zoeterwoudseweg 130 Leiden	4,5	5	41,58	42	-	-	5	48,00	53	46,66	5	41,66	0,00	0	Nee	5	-
189_C	Zoeterwoudseweg 130 Leiden	7,5	5	44,71	45	-	-	5	48,00	53	49,35	5	44,35	-0,36	0	Nee	5	-
190_A	Zoeterwoudseweg 132 Leiden	1,5	5	33,34	33	-	-	5	48,00	53	38,39	5	33,39	0,00	0	Nee	5	-
190_B	Zoeterwoudseweg 132 Leiden	4,5	5	35,37	35	-	-	5	48,00	53	40,44	5	35,44	0,00	0	Nee	5	-
190_C	Zoeterwoudseweg 132 Leiden	7,5	5	41,23	41	-	-	5	48,00	53	46,73	5	41,73	0,00	0	Nee		

Rekenpunt ID	Adres/omschrijving rekenpunt	Rekenhoogte [m]	TOEKOMSTIGE SITUATIE (ZONDER MAATREGELEN)						110 lid g Wet geluidhinder ex 3.4 lid 1 Rmg2012 [dB]	L <sub>den</sub> - 110 lid g ex 3.4 lid 1 Rmg2012 [dB]	L <sub>den</sub> afgerond - 110 lid g Wgh [dB]	Eerder vastgestelde hogere waarde [dB]	Toegepaste aftrek conform hogere waardenbesluit [dB]	110 lid g Wet geluidhinder ex 3.4 lid 2 Rmg2012 [dB]	Ten hoogste toelaatbare geluidbelasting [dB]	Maximaal vast te stellen hogere waarde [dB]	L <sub>den</sub> [dB]	110 lid g Wet geluidhinder ex 3.4 lid 2 Rmg2012 [dB]	L <sub>den</sub> - 110 lid g t.b.v. verschilberekening [dB]	ΔL zonder maatregelen t.b.v. verschilberekening [dB]	ΔL zonder maatregelen t.b.v. verschilberekening afgerond [dB]	Reconstructie in de zin van de Wet geluidhinder? [ja/nee]	110 lid g Wet geluidhinder ex 3.4 lid 1 Rmg2012 [dB]	Vast te stellen hogere waarde zonder aanvullende maatregelen [dB]
			110 lid g Wet geluidhinder ex 3.4 lid 1 Rmg2012 [dB]	L <sub>den</sub> - 110 lid g ex 3.4 lid 1 Rmg2012 [dB]	L <sub>den</sub> afgerond - 110 lid g Wgh [dB]	Eerder vastgestelde hogere waarde [dB]	110 lid g Wet geluidhinder ex 3.4 lid 2 Rmg2012 [dB]	Ten hoogste toelaatbare geluidbelasting [dB]																
197_C	Zoeterwoudseweg 138 Leiden	7,5	5	44,73	45	-	-	5	48,00	53	49,26	5	48,00	53	44,26	5	48,00	53	33,13	0,00	0	Nee	5	-
198_A	Tomatenstraat 7 Leiden	1,5	5	32,85	33	-	-	5	48,00	53	48,00	5	48,00	53	38,13	5	48,00	53	37,71	0,00	0	Nee	5	-
198_B	Tomatenstraat 7 Leiden	4,5	5	36,29	36	-	-	5	48,00	53	42,71	5	48,00	53	42,71	5	48,00	53	37,71	0,00	0	Nee	5	-
198_C	Tomatenstraat 7 Leiden	7,5	5	41,73	42	-	-	5	48,00	53	47,45	5	48,00	53	47,45	5	48,00	53	42,45	0,00	0	Nee	5	-
199_A	Tomatenstraat 7 Leiden	1,5	5	33,97	34	-	-	5	48,00	53	39,22	5	48,00	53	39,22	5	48,00	53	34,22	0,00	0	Nee	5	-
199_B	Tomatenstraat 7 Leiden	4,5	5	35,66	36	-	-	5	48,00	53	41,08	5	48,00	53	41,08	5	48,00	53	36,08	0,00	0	Nee	5	-
199_C	Tomatenstraat 7 Leiden	7,5	5	43,15	43	-	-	5	48,00	53	48,78	5	48,00	53	48,78	5	48,00	53	43,78	0,00	0	Nee	5	-
200_A	Zoeterwoudseweg 140 Leiden	1,5	5	37,04	37	-	-	5	48,00	53	42,65	5	48,00	53	42,65	5	48,00	53	37,65	0,00	0	Nee	5	-
200_B	Zoeterwoudseweg 140 Leiden	4,5	5	38,41	38	-	-	5	48,00	53	44,57	5	48,00	53	44,57	5	48,00	53	39,57	0,00	0	Nee	5	-
200_C	Zoeterwoudseweg 140 Leiden	7,5	5	43,48	43	-	-	5	48,00	53	48,54	5	48,00	53	48,54	5	48,00	53	43,54	0,00	0	Nee	5	-
201_A	Zoeterwoudseweg 140 Leiden	1,5	5	39,37	39	-	-	5	48,00	53	44,47	5	48,00	53	44,47	5	48,00	53	39,47	0,00	0	Nee	5	-
201_B	Zoeterwoudseweg 140 Leiden	4,5	5	40,46	40	-	-	5	48,00	53	45,88	5	48,00	53	45,88	5	48,00	53	40,88	0,00	0	Nee	5	-
201_C	Zoeterwoudseweg 140 Leiden	7,5	5	44,67	45	-	-	5	48,00	53	49,19	5	48,00	53	49,19	5	48,00	53	44,19	-0,48	0	Nee	5	-
202_A	Zoeterwoudseweg 142 Leiden	1,5	5	33,08	33	-	-	5	48,00	53	37,76	5	48,00	53	37,76	5	48,00	53	32,76	-0,32	0	Nee	5	-
202_B	Zoeterwoudseweg 142 Leiden	4,5	5	34,86	35	-	-	5	48,00	53	39,73	5	48,00	53	39,73	5	48,00	53	34,73	-0,13	0	Nee	5	-
202_C	Zoeterwoudseweg 142 Leiden	7,5	5	40,04	40	-	-	5	48,00	53	44,90	5	48,00	53	44,90	5	48,00	53	39,90	-0,14	0	Nee	5	-
203_A	Zoeterwoudseweg 142 Leiden	1,5	5	38,74	39	-	-	5	48,00	53	44,47	5	48,00	53	44,47	5	48,00	53	39,47	0,00	0	Nee	5	-
203_B	Zoeterwoudseweg 142 Leiden	4,5	5	40,19	40	-	-	5	48,00	53	45,96	5	48,00	53	45,96	5	48,00	53	40,96	0,00	0	Nee	5	-
203_C	Zoeterwoudseweg 142 Leiden	7,5	5	44,87	45	-	-	5	48,00	53	49,59	5	48,00	53	49,59	5	48,00	53	44,59	-0,28	0	Nee	5	-
204_A	Zoeterwoudseweg 144 Leiden	1,5	5	38,10	38	-	-	5	48,00	53	42,64	5	48,00	53	42,64	5	48,00	53	37,64	-0,46	0	Nee	5	-
204_B	Zoeterwoudseweg 144 Leiden	4,5	5	38,72	39	-	-	5	48,00	53	45,19	5	48,00	53	45,19	5	48,00	53	40,19	0,00	0	Nee	5	-
204_C	Zoeterwoudseweg 144 Leiden	7,5	5	43,72	44	-	-	5	48,00	53	48,53	5	48,00	53	48,53	5	48,00	53	43,53	-0,19	0	Nee	5	-
205_A	Zoeterwoudseweg 144 Leiden	1,5	5	34,07	34	-	-	5	48,00	53	39,01	5	48,00	53	39,01	5	48,00	53	34,01	-0,06	0	Nee	5	-
205_B	Zoeterwoudseweg 144 Leiden	4,5	5	36,59	37	-	-	5	48,00	53	41,40	5	48,00	53	41,40	5	48,00	53	36,40	-0,19	0	Nee	5	-
205_C	Zoeterwoudseweg 144 Leiden	7,5	5	43,12	43	-	-	5	48,00	53	48,02	5	48,00	53	48,02	5	48,00	53	43,02	-0,10	0	Nee	5	-
206_A	Zoeterwoudseweg 144 Leiden	1,5	5	42,53	43	-	-	5	48,00	53	46,95	5	48,00	53	46,95	5	48,00	53	41,95	-0,58	-1	Nee	5	-
206_B	Zoeterwoudseweg 144 Leiden	4,5	5	43,18	43	-	-	5	48,00	53	48,06	5	48,00	53	48,06	5	48,00	53	43,06	-0,12	0	Nee	5	-
206_C	Zoeterwoudseweg 144 Leiden	7,5	5	46,02	46	-	-	5	48,00	53	50,69	5	48,00	53	50,69	5	48,00	53	45,69	-0,33	0	Nee	5	-
207_A	Vlietweg 8 Leiden	1,5	5	55,03	55	-	-	5	55,03	60	59,81	5	55,03	60	59,81	5	55,03	60	54,81	-0,22	0	Nee	5	-
208_A	Vlietweg 8 Leiden	1,5	5	53,82	54	-	-	5	53,82	59	57,54	5	53,82	59	57,54	5	53,82	59	52,54	-1,28	-1	Nee	5	-
208_B	Vlietweg 8 Leiden	4,5	5	54,63	55	-	-	5	54,63	60	59,10	5	54,63	60	59,10	5	54,63	60	54,10	-0,53	-1	Nee	5	-
209_A	Vlietweg 8 Leiden	1,5	5	51,00	51	-	-	5	51,00	56	54,12	5	51,00	56	54,12	5	51,00	56	49,12	-1,88	-2	Nee	5	-
209_B	Vlietweg 8 Leiden	4,5	5	51,30	51	-	-	5	51,30	56	54,95	5	51,30	56	54,95	5	51,30	56	49,95	-1,35	-1	Nee	5	-
210_A	Vlietweg 8 Leiden	1,5	5	54,64	55	-	-	5	54,64	60	59,75	5	54,64	60	59,75	5	54,64	60	54,75	0,11	0	Nee	5	-
210_B	Vlietweg 8 Leiden	4,5	5	55,62	56	-	-	5	55,62	61	61,03	5	55,62	61	61,03	5	55,62	61	56,03	0,41	0	Nee	5	-
211_A	Zoeterwoudseweg 146 Leiden	1,5	5	42,08	42	-	-	5	48,00	53	46,07	5	48,00	53	46,07	5	48,00	53	41,07	-1,01	-1	Nee	5	-
211_B	Zoeterwoudseweg 146 Leiden	4,5	5	42,84	43	-	-	5	48,00	53	47,24	5	48,00	53	47,24	5	48,00	53	42,24	-0,60	-1	Nee	5	-
211_C	Zoeterwoudseweg 146 Leiden	7,5	5	45,70	46	-	-	5	48,00	53	50,25	5	48,00	53	50,25	5	48,00	53	45,25	-0,45	0	Nee	5	-
212_A	Zoeterwoudseweg 146 Leiden	1,5	5	32,73	33	-	-	5	48,00	53	37,64	5	48,00	53	37,64	5	48,00	53	32,64	-0,09	0	Nee	5	-
212_B	Zoeterwoudseweg 146 Leiden	4,5	5	35,61	36	-	-	5	48,00	53	40,57	5	48,00	53	40,57	5	48,00	53	35,57	-0,04	0	Nee	5	-
212_C	Zoeterwoudseweg 146 Leiden	7,5	5	43,15	43	-	-	5	48,00	53	48,01	5	48,00	53	48,01	5	48,00	53	43,01	-0,14	0	Nee	5	-
213_A	Zoeterwoudseweg 146 Leiden	1,5	5	33,58	34	-	-	5	48,00	53	38,47	5	48,00	53	38,47	5	48,00	53	33,47	-0,11	0	Nee	5	-
213_B	Zoeterwoudseweg 146 Leiden	4,5	5	34,51	35	-	-	5	48,00	53	39,44	5	48,00	53	39,44	5	48,00	53	34,44	-0,07	0	Nee	5	-
213_C	Zoeterwoudseweg 146 Leiden	7,5	5	40,80	41	-	-	5	48,00	53	45,65	5	48,00	53	45,65	5	48,00	53	40,65	-0,15	0	Nee	5	-
214_A	Zoeterwoudseweg 148 Leiden	1,5	5	36,22	36	-	-	5	48,00	53	41,87	5	48,00	53	41,87	5	48,00	53	36,87	0,00	0	Nee	5	-
214_B	Zoeterwoudseweg 148 Leiden	4,5	5	38,55	39	-	-	5	48,00	53	44,76	5	48,00	53	44,76	5	48,00	53	39,76	0,00	0	Nee	5	-
214_C	Zoeterwoudseweg 148 Leiden	7,5	5	43,56	44	-	-	5	48,00	53	48,18	5	48,00	53	48,18	5	48,00	53	43,18	-0,38	0	Nee	5	-
215_A	Zoeterwoudseweg 148 Leiden	1,5	5	39,88	40	-	-	5	48,00	53	44,50	5	48,00	53	44,50	5	48,00	53	39,50	-0,38	0	Nee	5	-
215_B	Zoeterwoudseweg 148 Leiden	4,5	5	40,84	41	-	-	5	48,00	53	45,55	5	48,00	53	45,55	5	48,00	53	40,55	-0,29	0	Nee	5	-
215_C	Zoeterwoudseweg 148 Leiden	7,5	5	44,72	45	-	-	5	48,00	53	49,45	5	48,00	53	49,45	5	48,00	53	44,45	-0,27	0	Nee	5	-
216_A	13199_Vlietweg Leiden	1,5	2	41,28	41	-	-	2	48,00	53	43,03	2	48,00	53	43,03	2	48,00	53	41,03	-0,25	0	Nee	2	-
216_B	13199_Vlietweg Leiden	4,5	2	41,10	41	-	-	2	48,00	53	43,05	2	48,00	53	43,05	2	48,00	53	41,05	-0,05	0	Nee	2	-
217_A	13199_Vlietweg Leiden	1,5	2	43,50	44	-	-	2	48,00	53	45,51	2	48,00	53	45,51	2	48,00	53	43,51	0,00	0	Nee	2	-
217_B	13199_Vlietweg Leiden	4,5	2	45,10	45	-	-	2	48,00	53	47,04	2	48,00	53	47,04	2	48,00	53	45,04	-0,06	0	Nee	2	-
218_A	13199_Vlietweg Leiden	1,5	2	42,84	43	-	-	2	48,00	53	44,66	2	48,00	53	44,66	2	48,00	53	42,66	-0,18	0	Nee	2	-
218_B	13199_Vlietweg Leiden	4,5	2	44,97	45	-	-	2	48,00	53	46,90	2	48,00	53	46,90	2	48,00	53	44,90	-0,07	0	Nee	2	-
219_A	13199_Vlietweg Leiden																							

Rekenpunt ID	Adres/omschrijving rekenpunt	Rekenhoogte [m]	TOEKOMSTIGE SITUATIE (ZONDER MAATREGELEN)							110 lid g Wet geluidhinder ex 3.4 lid 1 Rmg2012 [dB]	L <sub>den</sub> - 110 lid g t.b.v. verschilberekening [dB]	ΔL zonder maatregelen t.b.v. verschilberekening [dB]	ΔL zonder maatregelen t.b.v. verschilberekening afgerond [dB]	Reconstructie in de zin van de Wet geluidhinder? [ja/nee]	110 lid g Wet geluidhinder ex 3.4 lid 1 Rmg2012 [dB]	Vast te stellen hogere aanvullende maatregelen [dB]	
			110 lid g Wet geluidhinder ex 3.4 lid 1 Rmg2012 [dB]	L <sub>den</sub> - 110 lid g ex 3.4 lid 1 Rmg2012 [dB]	L <sub>den</sub> afgerond - 110 lid g Wgh [dB]	Eerder vastgestelde hogere waarde [dB]	Toegepaste aftrek conform hogere waardenbesluit [dB]	110 lid g Wet geluidhinder ex 3.4 lid 2 Rmg2012 [dB]	Ten hoogste toelaatbare geluidbelasting [dB]								Maximaal vast te stellen hogere waarde [dB]
236_C	Vlietweg 62 Leiden	7,5	2	47,08	47	-	-	-	48,00	53	49,17	2	47,17	0	Nee	2	-
237_A	Vlietweg 62 Leiden	1,5	2	40,85	41	-	-	-	48,00	53	43,03	2	41,03	0,00	Nee	2	-
237_B	Vlietweg 62 Leiden	4,5	2	42,02	42	-	-	-	48,00	53	44,19	2	42,19	0,00	Nee	2	-
237_C	Vlietweg 62 Leiden	7,5	2	46,72	47	-	-	-	48,00	53	48,80	2	46,80	0,00	Nee	2	-
238_A	Vlietweg 62 Leiden	1,5	2	42,56	43	-	-	-	48,00	53	44,61	2	42,61	0,00	Nee	2	-
238_B	Vlietweg 62 Leiden	4,5	2	42,64	43	-	-	-	48,00	53	44,69	2	42,69	0,00	Nee	2	-
238_C	Vlietweg 62 Leiden	7,5	2	43,50	44	-	-	-	48,00	53	45,47	2	43,47	-0,03	Nee	2	-
239_A	Vlietweg 62 Leiden	1,5	2	41,97	42	-	-	-	48,00	53	43,53	2	41,53	-0,44	Nee	2	-
239_B	Vlietweg 62 Leiden	4,5	2	43,38	43	-	-	-	48,00	53	45,09	2	43,09	-0,29	Nee	2	-
239_C	Vlietweg 62 Leiden	7,5	2	45,30	45	-	-	-	48,00	53	47,16	2	45,16	-0,14	Nee	2	-
240_A	Vlietweg 60A Leiden	1,5	2	40,41	40	-	-	-	48,00	53	42,29	2	40,29	-0,12	Nee	2	-
240_B	Vlietweg 60A Leiden	4,5	2	40,97	41	-	-	-	48,00	53	42,86	2	40,86	-0,11	Nee	2	-
240_C	Vlietweg 60A Leiden	7,5	2	38,89	39	-	-	-	48,00	53	40,98	2	38,98	0,00	Nee	2	-
241_A	Vlietweg 60A Leiden	1,5	2	40,36	40	-	-	-	48,00	53	42,52	2	40,52	0,00	Nee	2	-
241_B	Vlietweg 60A Leiden	4,5	2	42,50	42	-	-	-	48,00	53	44,65	2	42,65	0,00	Nee	2	-
241_C	Vlietweg 60A Leiden	7,5	2	45,09	45	-	-	-	48,00	53	47,21	2	45,21	0,00	Nee	2	-
242_A	Vlietweg 60A Leiden	1,5	2	39,03	39	-	-	-	48,00	53	40,89	2	38,89	-0,14	Nee	2	-
242_B	Vlietweg 60A Leiden	4,5	2	44,80	45	-	-	-	48,00	53	46,73	2	44,73	-0,07	Nee	2	-
242_C	Vlietweg 60A Leiden	7,5	2	46,43	46	-	-	-	48,00	53	48,42	2	46,42	-0,01	Nee	2	-
243_A	Vlietweg 60A Leiden	1,5	2	44,03	44	-	-	-	48,00	53	46,02	2	44,02	-0,01	Nee	2	-
243_B	Vlietweg 60A Leiden	4,5	2	44,99	45	-	-	-	48,00	53	47,02	2	45,02	0,00	Nee	2	-
243_C	Vlietweg 60A Leiden	7,5	2	45,40	45	-	-	-	48,00	53	47,59	2	45,59	0,00	Nee	2	-
244_A	Vlietweg 60 Leiden	1,5	2	33,70	34	-	-	-	48,00	53	36,09	2	34,09	0,00	Nee	2	-
244_B	Vlietweg 60 Leiden	4,5	2	36,22	36	-	-	-	48,00	53	38,47	2	36,47	0,00	Nee	2	-
245_A	Vlietweg 60 Leiden	1,5	2	39,72	40	-	-	-	48,00	53	41,66	2	39,66	-0,06	Nee	2	-
245_B	Vlietweg 60 Leiden	4,5	2	37,24	37	-	-	-	48,00	53	39,16	2	37,16	-0,08	Nee	2	-
246_A	Vlietweg 60 Leiden	1,5	2	40,38	40	-	-	-	48,00	53	41,98	2	39,98	-0,40	Nee	2	-
246_B	Vlietweg 60 Leiden	4,5	2	42,89	43	-	-	-	48,00	53	44,72	2	42,72	-0,17	Nee	2	-
247_A	Vlietweg 60 Leiden	1,5	2	40,87	41	-	-	-	48,00	53	42,90	2	40,90	0,00	Nee	2	-
247_B	Vlietweg 60 Leiden	4,5	2	43,88	44	-	-	-	48,00	53	45,72	2	43,72	-0,16	Nee	2	-
248_A	Vlietweg 58 Leiden	1,5	2	41,79	42	-	-	-	48,00	53	43,50	2	41,50	-0,29	Nee	2	-
248_B	Vlietweg 58 Leiden	4,5	2	44,46	44	-	-	-	48,00	53	46,30	2	44,30	-0,16	Nee	2	-
248_C	Vlietweg 58 Leiden	7,5	2	45,66	46	-	-	-	48,00	53	47,54	2	45,54	-0,12	Nee	2	-
249_A	Vlietweg 58 Leiden	1,5	2	46,45	46	-	-	-	48,00	53	48,39	2	46,39	-0,06	Nee	2	-
249_B	Vlietweg 58 Leiden	4,5	2	47,91	48	-	-	-	48,00	53	49,82	2	47,82	-0,09	Nee	2	-
249_C	Vlietweg 58 Leiden	7,5	2	48,62	49	-	-	-	48,62	54	50,51	2	48,51	-0,11	Nee	2	-
250_A	Vlietweg 58 Leiden	1,5	2	46,23	46	-	-	-	48,00	53	48,21	2	46,21	-0,02	Nee	2	-
250_B	Vlietweg 58 Leiden	4,5	2	47,85	48	-	-	-	48,00	53	49,82	2	47,82	-0,03	Nee	2	-
250_C	Vlietweg 58 Leiden	7,5	2	48,77	49	-	-	-	48,77	54	50,74	2	48,74	-0,03	Nee	2	-
251_A	Vlietweg 58 Leiden	1,5	2	34,83	35	-	-	-	48,00	53	36,91	2	34,91	0,00	Nee	2	-
251_B	Vlietweg 58 Leiden	4,5	2	37,38	37	-	-	-	48,00	53	39,80	2	37,80	0,00	Nee	2	-
251_C	Vlietweg 58 Leiden	7,5	2	42,84	43	-	-	-	48,00	53	44,95	2	42,95	0,00	Nee	2	-
252_A	Vlietweg 48 Leiden	1,5	2	32,64	33	-	-	-	48,00	53	34,58	2	32,58	-0,06	Nee	2	-
252_B	Vlietweg 48 Leiden	4,5	2	36,45	36	-	-	-	48,00	53	38,32	2	36,32	-0,13	Nee	2	-
253_A	Vlietweg 48 Leiden	1,5	2	34,00	34	-	-	-	48,00	53	35,75	2	33,75	0	Nee	2	-
253_B	Vlietweg 48 Leiden	4,5	2	36,36	36	-	-	-	48,00	53	38,30	2	36,30	-0,06	Nee	2	-
254_A	Vlietweg 48 Leiden	1,5	2	42,49	42	-	-	-	48,00	53	44,14	2	42,14	-0,35	Nee	2	-
254_B	Vlietweg 48 Leiden	4,5	2	45,48	45	-	-	-	48,00	53	47,09	2	45,09	-0,39	Nee	2	-
255_A	Vlietweg 46 Leiden	1,5	2	47,62	48	-	-	-	48,00	53	49,07	2	47,07	-0,55	Nee	2	-
255_B	Vlietweg 46 Leiden	4,5	2	48,78	49	-	-	-	48,78	54	50,40	2	48,40	-0,38	Nee	2	-
256_A	Vlietweg 46 Leiden	1,5	2	46,72	47	-	-	-	48,00	53	48,37	2	46,37	-0,35	Nee	2	-
256_B	Vlietweg 46 Leiden	4,5	2	48,42	48	-	-	-	48,42	53	50,20	2	48,20	-0,22	Nee	2	-
257_A	Vlietweg 46 Leiden	1,5	2	40,05	40	-	-	-	48,00	53	41,73	2	39,73	-0,32	Nee	2	-
257_B	Vlietweg 46 Leiden	4,5	2	43,16	43	-	-	-	48,00	53	45,10	2	43,10	-0,06	Nee	2	-
258_A	Vlietweg 44 Leiden	1,5	2	47,63	48	-	-	-	48,00	53	48,84	2	46,84	-0,79	Nee	2	-
258_B	Vlietweg 44 Leiden	4,5	2	48,18	48	-	-	-	48,18	53	49,60	2	47,60	-0,58	Nee	2	-
259_A	Vlietweg 44 Leiden	1,5	2	47,37	47	-	-	-	48,00	53	48,90	2	46,90	-0,47	Nee	2	-
259_B	Vlietweg 44 Leiden	4,5	2	48,86	49	-	-	-	48,86	54	50,48	2	48,48	-0,38	Nee	2	-
260_A	Vlietweg 44 Leiden	1,5	2	46,37	46	-	-	-	48,00	53	48,26	2	46,26	-0,11	Nee	2	-
260_B	Vlietweg 44 Leiden	4,5	2	47,35	47	-	-	-	48,00	53	49,25	2	47,25	-0,10	Nee	2	-
261_A	Vlietweg 44 Leiden	1,5	2	45,57	46	-	-	-	48,00	53	47,82	2	45,82	0,00	Nee	2	-
261_B	Vlietweg 44 Leiden	4,5	2	50,25	50	-	-	-	50,25	55	52,34	2	50,34	0,09	Nee	2	-
262_A	Vlietweg 44 Leiden	1,5	2	39,66	40	-	-	-	48,00	53	41,56	2	39,56	-0,10	Nee	2	-
262_B	Vlietweg 44 Leiden	4,5	2	48,22	48	-	-	-	48,22	53	50,17	2	48,17	-0,05	Nee	2	-
263_A	Vlietweg 44 Leiden	1,5	2	40,92	41	-	-	-	48,00	53	43,16	2	41,16	0,00	Nee	2	-
263_B	Vlietweg 44 Leiden	4,5	2	49,05	49	-	-	-	49,05	54	51,09	2	49,09	0,04	Nee	2	-
264_A	Vlietweg 44 Leiden	1,5	2	38,38	38	-	-	-	48,00	53	40,73	2	38,73	0,00	Nee	2	-
264_B	Vlietweg 44 Leiden	4,5	2	46,62	47	-	-	-	48,00	53	48,92	2	46,92	0,00	Nee	2	-
265_A	Vlietweg 44 Leiden	1,5	2	42,97	43	-	-	-	48,00	53	44,98	2	42,98	0,00	Nee	2	-
265_B	Vlietweg 44 Leiden	4,5	2	45,32	45	-	-	-	48,00	53	47,51	2	45,51	0,00	Nee	2	-
266_A	Vlietweg 44 Leiden	1,5	2	42,73	43	-	-	-	48,00	53	44,51	2	42,51	-0,22	Nee	2	-
266_B	Vlietweg 44 Leiden	4,5	2	43,02	43	-	-	-	48,00	53	44,80	2	42,80	-0,22	Nee	2	-
267_A	Vlietweg 44 Leiden	1,5	2	43,30	43	-	-	-	48,00	53	44,81	2	42,81	-0,49	Nee	2	-
267_B	Vlietweg 44 Leiden	4,5	2	44,30	44	-	-	-	48,00	53	45,96	2	43,96	-0,34	Nee	2	-
268_A	Vlietweg 44 Leiden	1,5	2	42,39	42	-	-	-	48,00	53	43,71	2	41,71	-0,68	Nee	2	-
268_B	Vlietweg 44 Leiden	4,5	2	43,33	43	-	-	-	48,00	53	45,03	2	43,03	-0,30	Nee	2	-
269_A	Vlietweg 42 Leiden	1,5	2	45,43	45	-	-	-	48,00	53	47,31	2	45,31	-0,12	Nee	2	-
269_B	Vlietweg 42 Leiden	4,5	2	47,00	47	-	-	-	48,00	53	49,07	2	47,07	0,00	Nee	2	-
270_A	Vlietweg 42 Leiden	1,5	2	46,32	46	-	-	-	48,00	53	48,13	2	46,13	-0,19	Nee	2	-
270_B	Vlietweg 42 Leiden	4,5	2	49,55	50	-	-	-	49,55	55	51,53	2	49,53	-0,02	Nee	2	-
271_A	Vlietweg 42 Leiden	1,5	2	42,55	43	-	-	-	48,00	53	44,69	2	42,69	0,00	Nee	2	-
271_B	Vlietweg 42 Leiden	4,5	2	48,96	49	-	-	-	48,96	54	50,86	2	48,86	-0,10	Nee	2	-
272_A	Vlietweg 42 Leiden	1,5	2	44,46													



Rekenpunt ID	Adres/omschrijving rekenpunt	Rekenhoogte [m]	110 lid g Wet geluidhinder ex 3.4 lid 1 Rmg2012							TOEKOMSTIGE SITUATIE (ZONDER MAATREGELEN)								
			110 lid g Wet geluidhinder ex 3.4 lid 1 Rmg2012 [dB]	$L_{den}$ - 110 lid g ex 3.4 lid 2 Rmg2012 [dB]	$L_{den}$ afgerond - 110 lid g Wgh [dB]	Eerder vastgestelde hogere waarde [dB]	Toegestapte aftrek conform hogere waardenbesluit [dB]	110 lid g Wet geluidhinder ex 3.4 lid 2 Rmg2012 [dB]	Ten hoogste toelaatbare geluidbelasting [dB]	Maximaal vast te stellen hogere waarde [dB]	$L_{den}$ [dB]	110 lid g Wet geluidhinder ex 3.4 lid 2 Rmg2012 [dB]	$L_{den}$ - 110 lid g t.b.v. verschilberekening [dB]	$\Delta L$ zonder maatregelen t.b.v. verschilberekening [dB]	$\Delta L$ zonder maatregelen t.b.v. verschilberekening afgerond [dB]	Reconstructie in de zin van de Wet geluidhinder? [ja/nee]	110 lid g Wet geluidhinder ex 3.4 lid 1 Rmg2012 [dB]	Vast te stellen hogere waarde zonder aanvullende maatregelen [dB]
277_B	Herman Kleibrinkstraat 2 Leiden	4,5	5	50,72	51	-	-	-	50,72	56	55,29	5	50,29	-0,43	0	Nee	5	-
277_C	Herman Kleibrinkstraat 2 Leiden	7,5	5	52,21	52	-	-	-	52,21	57	56,71	5	51,71	-0,50	0	Nee	5	-
278_A	Elly Kerckhoffskade 4 Leiden	1,5	5	42,74	43	-	-	-	42,74	53	47,82	5	42,82	0,00	0	Nee	5	-
278_B	Elly Kerckhoffskade 4 Leiden	4,5	5	44,45	44	-	-	-	42,00	53	49,53	5	44,53	0,00	0	Nee	5	-
278_C	Elly Kerckhoffskade 4 Leiden	7,5	5	45,85	46	-	-	-	48,00	53	50,99	5	45,99	0,00	0	Nee	5	-
278_D	Elly Kerckhoffskade 4 Leiden	10,5	5	48,08	48	-	-	-	48,08	53	53,27	5	48,27	0,19	0	Nee	5	-
279_A	Herman Kleibrinkstraat 4 Leiden	1,5	5	40,99	41	-	-	-	48,00	53	45,93	5	40,93	-0,06	0	Nee	5	-
279_B	Herman Kleibrinkstraat 4 Leiden	4,5	5	41,68	42	-	-	-	48,00	53	46,66	5	41,66	-0,02	0	Nee	5	-
279_C	Herman Kleibrinkstraat 4 Leiden	7,5	5	44,15	44	-	-	-	48,00	53	49,30	5	44,30	0,00	0	Nee	5	-
280_A	Herman Kleibrinkstraat 4 Leiden	1,5	5	47,86	48	-	-	-	48,00	53	52,35	5	47,35	-0,51	-1	Nee	5	-
280_B	Herman Kleibrinkstraat 4 Leiden	4,5	5	48,95	49	-	-	-	48,95	54	53,46	5	48,46	-0,49	0	Nee	5	-
280_C	Herman Kleibrinkstraat 4 Leiden	7,5	5	50,27	50	-	-	-	50,27	55	54,77	5	49,77	-0,50	0	Nee	5	-
281_A	Herman Kleibrinkstraat 6 Leiden	1,5	5	41,10	41	-	-	-	48,00	53	45,70	5	40,70	-0,40	0	Nee	5	-
281_B	Herman Kleibrinkstraat 6 Leiden	4,5	5	42,00	42	-	-	-	48,00	53	46,63	5	41,63	-0,37	0	Nee	5	-
281_C	Herman Kleibrinkstraat 6 Leiden	7,5	5	44,30	44	-	-	-	48,00	53	49,36	5	44,36	0,00	0	Nee	5	-
282_A	Herman Kleibrinkstraat 6 Leiden	1,5	5	47,27	47	-	-	-	48,00	53	51,68	5	46,68	-0,59	-1	Nee	5	-
282_B	Herman Kleibrinkstraat 6 Leiden	4,5	5	48,37	48	-	-	-	48,37	53	52,85	5	47,85	-0,52	-1	Nee	5	-
282_C	Herman Kleibrinkstraat 6 Leiden	7,5	5	49,52	50	-	-	-	49,52	55	53,99	5	48,99	-0,53	-1	Nee	5	-
283_A	Mary Beustra 3 Leiden	1,5	5	55,62	56	-	-	-	55,62	61	60,05	5	55,05	-0,57	-1	Nee	5	-
283_B	Mary Beustra 3 Leiden	4,5	5	57,15	57	-	-	-	57,15	62	61,56	5	56,56	-0,59	-1	Nee	5	-
283_C	Mary Beustra 3 Leiden	7,5	5	57,89	58	-	-	-	57,89	63	62,29	5	57,29	-0,60	-1	Nee	5	-
283_D	Mary Beustra 3 Leiden	10,5	5	58,10	58	-	-	-	58,10	63	62,49	5	57,49	-0,61	-1	Nee	5	-
284_A	Herman Kleibrinkstraat 8 Leiden	1,5	5	41,47	41	-	-	-	48,00	53	46,57	5	41,57	0,00	0	Nee	5	-
284_B	Herman Kleibrinkstraat 8 Leiden	4,5	5	42,39	42	-	-	-	48,00	53	47,29	5	42,29	-0,10	0	Nee	5	-
284_C	Herman Kleibrinkstraat 8 Leiden	7,5	5	44,48	44	-	-	-	48,00	53	49,65	5	44,65	0,00	0	Nee	5	-
285_A	Herman Kleibrinkstraat 8 Leiden	1,5	5	45,80	46	-	-	-	48,00	53	50,44	5	45,44	-0,36	0	Nee	5	-
285_B	Herman Kleibrinkstraat 8 Leiden	4,5	5	47,05	47	-	-	-	48,00	53	51,75	5	46,75	-0,30	0	Nee	5	-
285_C	Herman Kleibrinkstraat 8 Leiden	7,5	5	48,41	48	-	-	-	48,41	53	53,04	5	48,04	-0,37	0	Nee	5	-
286_A	Herman Kleibrinkstraat 10 Leiden	1,5	5	42,96	43	-	-	-	48,00	53	47,59	5	42,59	-0,37	0	Nee	5	-
286_B	Herman Kleibrinkstraat 10 Leiden	4,5	5	43,08	43	-	-	-	48,00	53	47,93	5	42,93	-0,15	0	Nee	5	-
286_C	Herman Kleibrinkstraat 10 Leiden	7,5	5	44,72	45	-	-	-	48,00	53	49,85	5	44,85	0,00	0	Nee	5	-
287_A	Herman Kleibrinkstraat 10 Leiden	1,5	5	44,54	45	-	-	-	48,00	53	49,14	5	44,14	-0,40	0	Nee	5	-
287_B	Herman Kleibrinkstraat 10 Leiden	4,5	5	45,80	46	-	-	-	48,00	53	50,51	5	45,51	-0,29	0	Nee	5	-
287_C	Herman Kleibrinkstraat 10 Leiden	7,5	5	47,02	47	-	-	-	48,00	53	51,61	5	46,61	-0,41	0	Nee	5	-
288_A	Elly Kerckhoffskade 6 Leiden	1,5	5	42,89	43	-	-	-	48,00	53	47,70	5	42,70	-0,19	0	Nee	5	-
288_B	Elly Kerckhoffskade 6 Leiden	4,5	5	44,41	44	-	-	-	48,00	53	49,24	5	44,24	-0,17	0	Nee	5	-
288_C	Elly Kerckhoffskade 6 Leiden	7,5	5	46,04	46	-	-	-	48,00	53	51,03	5	46,03	-0,01	0	Nee	5	-
288_D	Elly Kerckhoffskade 6 Leiden	10,5	5	48,28	48	-	-	-	48,28	53	53,56	5	48,56	0,28	0	Nee	5	-
289_A	Herman Kleibrinkstraat 12 Leiden	1,5	5	43,57	44	-	-	-	48,00	53	48,11	5	43,11	-0,46	0	Nee	5	-
289_B	Herman Kleibrinkstraat 12 Leiden	4,5	5	43,72	44	-	-	-	48,00	53	48,48	5	43,48	-0,24	0	Nee	5	-
289_C	Herman Kleibrinkstraat 12 Leiden	7,5	5	45,00	45	-	-	-	48,00	53	50,03	5	45,03	0,00	0	Nee	5	-
290_A	Herman Kleibrinkstraat 12 Leiden	1,5	5	43,13	43	-	-	-	48,00	53	47,59	5	42,59	-0,54	-1	Nee	5	-
290_B	Herman Kleibrinkstraat 12 Leiden	4,5	5	44,47	44	-	-	-	48,00	53	49,01	5	44,01	-0,46	0	Nee	5	-
290_C	Herman Kleibrinkstraat 12 Leiden	7,5	5	45,84	46	-	-	-	48,00	53	50,27	5	45,27	-0,57	-1	Nee	5	-
291_A	Herman Kleibrinkstraat 14 Leiden	1,5	5	43,63	44	-	-	-	48,00	53	48,59	5	43,59	-0,04	0	Nee	5	-
291_B	Herman Kleibrinkstraat 14 Leiden	4,5	5	43,62	44	-	-	-	48,00	53	48,55	5	43,55	0,00	0	Nee	5	-
291_C	Herman Kleibrinkstraat 14 Leiden	7,5	5	44,79	45	-	-	-	48,00	53	50,21	5	45,21	0,00	0	Nee	5	-
292_A	Herman Kleibrinkstraat 14 Leiden	1,5	5	41,83	42	-	-	-	48,00	53	46,59	5	41,59	-0,24	0	Nee	5	-
292_B	Herman Kleibrinkstraat 14 Leiden	4,5	5	43,49	43	-	-	-	48,00	53	48,43	5	43,43	-0,06	0	Nee	5	-
292_C	Herman Kleibrinkstraat 14 Leiden	7,5	5	44,95	45	-	-	-	48,00	53	49,60	5	44,60	-0,35	0	Nee	5	-
293_A	Vlietweg 40 Leiden	1,5	2	46,07	46	-	-	-	48,00	53	48,22	2	46,22	0,00	0	Nee	2	-
293_B	Vlietweg 40 Leiden	4,5	2	49,64	50	-	-	-	49,64	55	51,34	2	49,34	-0,30	0	Nee	2	-
294_A	Vlietweg 40 Leiden	1,5	2	45,30	45	-	-	-	48,00	53	48,03	2	46,03	0,00	0	Nee	2	-
294_B	Vlietweg 40 Leiden	4,5	2	48,66	49	-	-	-	48,66	54	50,66	2	48,66	0,00	0	Nee	2	-
295_A	Vlietweg 40 Leiden	1,5	2	43,11	43	-	-	-	48,00	53	45,01	2	43,01	-0,10	0	Nee	2	-
295_B	Vlietweg 40 Leiden	4,5	2	45,85	46	-	-	-	48,00	53	47,72	2	45,72	-0,13	0	Nee	2	-
296_A	Vlietweg 40 Leiden	1,5	2	47,75	48	-	-	-	48,00	53	49,06	2	47,06	-0,69	-1	Nee	2	-
296_B	Vlietweg 40 Leiden	4,5	2	48,31	48	-	-	-	48,31	53	49,88	2	47,88	-0,43	0	Nee	2	-
297_A	Herman Kleibrinkstraat 16 Leiden	1,5	5	43,76	44	-	-	-	48,00	53	48,76	5	43,76	0,00	0	Nee	5	-
297_B	Herman Kleibrinkstraat 16 Leiden	4,5	5	43,75	44	-	-	-	49,02	53	49,02	5	44,02	0,00	0	Nee	5	-
297_C	Herman Kleibrinkstraat 16 Leiden	7,5	5	44,70	45	-	-	-	48,00	53	50,05	5	45,05	0,00	0	Nee	5	-
298_A	Herman Kleibrinkstraat 16 Leiden	1,5	5	41,02	41	-	-	-	48,00	53	45,64	5	40,64	-0,38	0	Nee	5	-
298_B	Herman Kleibrinkstraat 16 Leiden	4,5	5	42,73	43	-	-	-	48,00	53	47,50	5	42,50	-0,23	0	Nee	5	-
298_C	Herman Kleibrinkstraat 16 Leiden	7,5	5	44,06	44	-	-	-	48,00	53	48,72	5	43,72	-0,34	0	Nee	5	-
299_A	Herman Kleibrinkstraat 18 Leiden	1,5	5	42,83	43	-	-	-	48,00	53	47,67	5	42,67	-0,16	0	Nee	5	-
299_B	Herman Kleibrinkstraat 18 Leiden	4,5	5	43,23	43	-	-	-	48,00	53	48,06	5	43,06	-0,17	0	Nee	5	-
299_C	Herman Kleibrinkstraat 18 Leiden	7,5	5	44,14	44	-	-	-	48,00	53	49,23	5	44,23	0,00	0	Nee	5	-
300_A	Herman Kleibrinkstraat 18 Leiden	1,5	5	41,52	42	-	-	-	48,00	53	45,99	5	40,99	-0,53	-1	Nee	5	-
300_B	Herman Kleibrinkstraat 18 Leiden	4,5	5	43,13	43	-	-	-	48,00	53	47,80	5	42,80	-0,33	0	Nee	5	-
300_C	Herman Kleibrinkstraat 18 Leiden	7,5	5	44,33	44	-	-	-	48,00	53	48,99	5	43,99	-0,34	0	Nee	5	-
301_A	Elly Kerckhoffskade 8 Leiden	1,5	5	43,70	44	-	-	-	48,00	53	48,18	5	43,18	-0,52	-1	Nee	5	-
301_B	Elly Kerckhoffskade 8 Leiden	4,5	5	45,09	45	-	-	-	48,00	53	49,70	5	44,70	-0,39	0	Nee	5	-
301_C	Elly Kerckhoffskade 8 Leiden	7,5	5	47,22	47	-	-	-	48,00	53	51,94	5	46,94	-0,28	0	Nee	5	-
301_D	Elly Kerckhoffskade 8 Leiden	10,5	5	48,25	48	-	-	-	48,25	53	53,49	5	48,49	0,24	0	Nee	5	-
302_A	Herman Kleibrinkstraat 20 Leiden	1,5	5	43,18	43	-	-	-	48,00	53	47,70	5	42,70	-0,48	0	Nee	5	-
302_B	Herman Kleibrinkstraat 20 Leiden	4,5	5	43,54	44	-	-	-	48,00	53	48,23	5	43,23	-0,31	0	Nee	5	-
302_C	Herman Kleibrinkstraat 20 Leiden	7,5	5	44,46	44	-	-	-	49,00	53	49,33	5	44,33	-0,13	0	Nee	5	-
302_D	Herman Kleibrinkstraat 20 Leiden	10,5	5	47,84	48	-	-	-	48,00	53	52,93	5	47,93	0,00	0	Nee	5	-
303_A	Herman Kleibrinkstraat 20 Leiden	1,5	5															



Rekenpunt ID	Adres/omschrijving rekenpunt	Rekenhoogte [m]	110 lid g Wet geluidhinder ex 3.4 lid 1 Rmg2012						TOEKOMSTIGE SITUATIE (ZONDER MAATREGELEN)									
			L <sub>den</sub> -110 lid g ex 3.4 lid 1 Rmg2012 [dB]	L <sub>den</sub> -110 lid g ex 3.4 lid 1 Rmg2012 [dB]	L <sub>den</sub> afgerond -110 lid g Wgh [dB]	Eerder vastgestelde hogere waarde [dB]	Toegepaste aftrek conform hogere waardenbesluit [dB]	110 lid g Wet geluidhinder ex 3.4 lid 2 Rmg2012 [dB]	Ten hoogste toelaatbare geluidbelasting [dB]	Maximaal vast te stellen hogere waarde [dB]	L <sub>den</sub> [dB]	110 lid g Wet geluidhinder ex 3.4 lid 2 Rmg2012 [dB]	L <sub>den</sub> -110 lid g t.b.v. verschilberekening [dB]	ΔL zonder maatregelen t.b.v. verschilberekening [dB]	ΔL zonder maatregelen t.b.v. verschilberekening afgerond [dB]	Reconstructie in de zin van de Wet geluidhinder? [ja/nee]	110 lid g Wet geluidhinder ex 3.4 lid 1 Rmg2012 [dB]	Vast te stellen hogere waarde zonder aanvullende maatregelen [dB]
309_B	Herman Kleibrinkstraat 26 Leiden	4,5	5	46,19	46	-	-	5	48,00	53	51,05	5	46,05	-0,14	0	Nee	5	-
309_C	Herman Kleibrinkstraat 26 Leiden	7,5	5	46,77	47	-	-	5	48,00	53	51,76	5	46,76	-0,01	0	Nee	5	-
310_A	Herman Kleibrinkstraat 26 Leiden	1,5	5	39,67	40	-	-	5	48,00	53	44,31	5	39,31	-0,36	0	Nee	5	-
310_B	Herman Kleibrinkstraat 26 Leiden	4,5	5	42,00	42	-	-	5	48,00	53	46,75	5	41,75	-0,25	0	Nee	5	-
310_C	Herman Kleibrinkstraat 26 Leiden	7,5	5	43,42	43	-	-	5	48,00	53	48,07	5	43,07	-0,35	0	Nee	5	-
311_A	Elly Kerckhoffskade 10 Leiden	1,5	5	42,31	42	-	-	5	48,00	53	47,46	5	42,46	0,00	0	Nee	5	-
311_B	Elly Kerckhoffskade 10 Leiden	4,5	5	43,86	44	-	-	5	48,00	53	48,98	5	43,98	0,00	0	Nee	5	-
311_C	Elly Kerckhoffskade 10 Leiden	7,5	5	46,16	46	-	-	5	48,00	53	51,26	5	46,26	0,00	0	Nee	5	-
311_D	Elly Kerckhoffskade 10 Leiden	10,5	5	47,05	47	-	-	5	48,00	53	52,53	5	47,53	0,00	0	Nee	5	-
312_A	Herman Kleibrinkstraat 28 Leiden	1,5	5	46,65	47	-	-	5	48,00	53	51,45	5	46,45	-0,20	0	Nee	5	-
312_B	Herman Kleibrinkstraat 28 Leiden	4,5	5	46,42	46	-	-	5	48,00	53	51,61	5	46,61	0,00	0	Nee	5	-
312_C	Herman Kleibrinkstraat 28 Leiden	7,5	5	47,03	47	-	-	5	48,00	53	52,29	5	47,29	0,00	0	Nee	5	-
312_D	Herman Kleibrinkstraat 28 Leiden	10,5	5	48,83	49	-	-	5	48,83	54	54,08	5	49,08	0,25	0	Nee	5	-
313_A	Herman Kleibrinkstraat 28 Leiden	1,5	5	39,25	39	-	-	5	48,00	53	44,11	5	39,11	-0,14	0	Nee	5	-
313_B	Herman Kleibrinkstraat 28 Leiden	4,5	5	41,71	42	-	-	5	48,00	53	46,47	5	41,47	-0,24	0	Nee	5	-
313_C	Herman Kleibrinkstraat 28 Leiden	7,5	5	43,13	43	-	-	5	48,00	53	47,80	5	42,80	-0,33	0	Nee	5	-
313_D	Herman Kleibrinkstraat 28 Leiden	10,5	5	44,41	44	-	-	5	48,00	53	49,04	5	44,04	-0,37	0	Nee	5	-
314_A	Herman Kleibrinkstraat 30 Leiden	1,5	5	47,23	47	-	-	5	48,00	53	51,48	5	46,48	-0,75	-1	Nee	5	-
314_B	Herman Kleibrinkstraat 30 Leiden	4,5	5	46,96	47	-	-	5	48,00	53	51,70	5	46,70	-0,26	0	Nee	5	-
314_C	Herman Kleibrinkstraat 30 Leiden	7,5	5	47,52	48	-	-	5	48,00	53	52,35	5	47,35	-0,17	0	Nee	5	-
315_A	Herman Kleibrinkstraat 30 Leiden	1,5	5	39,50	39	-	-	5	48,00	53	44,43	5	39,43	-0,07	0	Nee	5	-
315_B	Herman Kleibrinkstraat 30 Leiden	4,5	5	41,79	42	-	-	5	48,00	53	46,67	5	41,67	-0,12	0	Nee	5	-
315_C	Herman Kleibrinkstraat 30 Leiden	7,5	5	43,26	43	-	-	5	48,00	53	47,99	5	42,99	-0,27	0	Nee	5	-
316_A	Herman Kleibrinkstraat 32 Leiden	1,5	5	46,99	47	-	-	5	48,00	53	51,32	5	46,32	-0,67	-1	Nee	5	-
316_B	Herman Kleibrinkstraat 32 Leiden	4,5	5	46,87	47	-	-	5	48,00	53	51,61	5	46,61	-0,26	0	Nee	5	-
316_C	Herman Kleibrinkstraat 32 Leiden	7,5	5	47,36	47	-	-	5	48,00	53	52,26	5	47,26	-0,10	0	Nee	5	-
317_A	Herman Kleibrinkstraat 32 Leiden	1,5	5	39,69	40	-	-	5	48,00	53	44,41	5	39,41	-0,28	0	Nee	5	-
317_B	Herman Kleibrinkstraat 32 Leiden	4,5	5	42,04	42	-	-	5	48,00	53	46,67	5	41,67	-0,37	0	Nee	5	-
317_C	Herman Kleibrinkstraat 32 Leiden	7,5	5	43,45	43	-	-	5	48,00	53	48,11	5	43,11	-0,34	0	Nee	5	-
318_A	Herman Kleibrinkstraat 34 Leiden	1,5	5	47,19	47	-	-	5	48,00	53	51,54	5	46,54	-0,65	-1	Nee	5	-
318_B	Herman Kleibrinkstraat 34 Leiden	4,5	5	46,94	47	-	-	5	48,00	53	51,76	5	46,76	-0,18	0	Nee	5	-
318_C	Herman Kleibrinkstraat 34 Leiden	7,5	5	47,45	47	-	-	5	48,00	53	52,45	5	47,45	0,00	0	Nee	5	-
319_A	Herman Kleibrinkstraat 34 Leiden	1,5	5	38,81	39	-	-	5	48,00	53	43,41	5	38,41	-0,40	0	Nee	5	-
319_B	Herman Kleibrinkstraat 34 Leiden	4,5	5	41,30	41	-	-	5	48,00	53	45,91	5	40,91	-0,39	0	Nee	5	-
319_C	Herman Kleibrinkstraat 34 Leiden	7,5	5	42,92	43	-	-	5	48,00	53	47,52	5	42,52	-0,40	0	Nee	5	-
320_A	Elly Kerckhoffskade 12 Leiden	1,5	5	39,48	39	-	-	5	48,00	53	44,64	5	39,64	0,00	0	Nee	5	-
320_B	Elly Kerckhoffskade 12 Leiden	4,5	5	41,66	42	-	-	5	48,00	53	46,66	5	41,66	0,00	0	Nee	5	-
320_C	Elly Kerckhoffskade 12 Leiden	7,5	5	44,18	44	-	-	5	48,00	53	49,04	5	44,04	-0,14	0	Nee	5	-
320_D	Elly Kerckhoffskade 12 Leiden	10,5	5	46,03	46	-	-	5	48,00	53	51,42	5	46,42	0,00	0	Nee	5	-
321_A	Herman Kleibrinkstraat 36 Leiden	1,5	5	47,38	47	-	-	5	48,00	53	51,92	5	46,92	-0,46	0	Nee	5	-
321_B	Herman Kleibrinkstraat 36 Leiden	4,5	5	47,28	47	-	-	5	48,00	53	52,17	5	47,17	-0,11	0	Nee	5	-
321_C	Herman Kleibrinkstraat 36 Leiden	7,5	5	47,76	48	-	-	5	48,00	53	52,76	5	47,76	0,00	0	Nee	5	-
322_A	Herman Kleibrinkstraat 36 Leiden	1,5	5	42,39	42	-	-	5	48,00	53	47,35	5	42,35	-0,04	0	Nee	5	-
322_B	Herman Kleibrinkstraat 36 Leiden	4,5	5	46,15	46	-	-	5	48,00	53	51,20	5	46,20	0,00	0	Nee	5	-
322_C	Herman Kleibrinkstraat 36 Leiden	7,5	5	46,10	46	-	-	5	48,00	53	51,24	5	46,24	0,00	0	Nee	5	-
323_A	Herman Kleibrinkstraat 36 Leiden	1,5	5	40,75	41	-	-	5	48,00	53	45,65	5	40,65	-0,10	0	Nee	5	-
323_B	Herman Kleibrinkstraat 36 Leiden	4,5	5	43,90	44	-	-	5	48,00	53	48,67	5	43,67	-0,23	0	Nee	5	-
323_C	Herman Kleibrinkstraat 36 Leiden	7,5	5	43,07	43	-	-	5	48,00	53	47,85	5	42,85	-0,22	0	Nee	5	-
324_A	Mary Beestraat 7 Leiden	1,5	5	55,25	55	-	-	5	55,25	60	59,47	5	54,47	-0,78	-1	Nee	5	-
324_B	Mary Beestraat 7 Leiden	4,5	5	56,78	57	-	-	5	56,78	62	61,03	5	56,03	-0,75	-1	Nee	5	-
324_C	Mary Beestraat 7 Leiden	7,5	5	57,61	58	-	-	5	57,61	63	61,90	5	56,90	-0,71	-1	Nee	5	-
324_D	Mary Beestraat 7 Leiden	10,5	5	57,81	58	-	-	5	57,81	63	62,15	5	57,15	-0,66	-1	Nee	5	-
325_A	Elly Kerckhoffskade 14 Leiden	1,5	5	39,60	40	-	-	5	48,00	53	44,86	5	39,86	0,00	0	Nee	5	-
325_B	Elly Kerckhoffskade 14 Leiden	4,5	5	42,02	42	-	-	5	48,00	53	47,11	5	42,11	0,00	0	Nee	5	-
325_C	Elly Kerckhoffskade 14 Leiden	7,5	5	44,12	44	-	-	5	48,00	53	49,09	5	44,09	-0,03	0	Nee	5	-
325_D	Elly Kerckhoffskade 14 Leiden	10,5	5	46,07	46	-	-	5	48,00	53	51,28	5	46,28	0,00	0	Nee	5	-
326_A	Vlietweg 38 Leiden	1,5	2	46,03	46	-	-	2	48,00	53	48,15	2	46,15	0,00	0	Nee	2	-
327_A	Vlietweg 38 Leiden	1,5	2	46,89	47	-	-	2	48,00	53	49,30	2	47,30	0,00	0	Nee	2	-
328_A	Vlietweg 38 Leiden	1,5	2	43,68	44	-	-	2	48,00	53	45,70	2	43,70	0,00	0	Nee	2	-
329_A	Vlietweg 38 Leiden	1,5	2	47,33	47	-	-	2	48,00	53	48,37	2	46,37	-0,96	-1	Nee	2	-
330_A	Vlietweg 36 Leiden	1,5	2	46,89	47	-	-	2	48,00	53	49,11	2	47,11	0,00	0	Nee	2	-
330_B	Vlietweg 36 Leiden	4,5	2	51,07	51	-	-	2	51,07	56	52,97	2	50,97	-0,10	0	Nee	2	-
331_A	Vlietweg 36 Leiden	1,5	2	45,04	45	-	-	2	48,00	53	46,64	2	44,64	-0,40	0	Nee	2	-
331_B	Vlietweg 36 Leiden	4,5	2	47,64	48	-	-	2	48,00	53	49,69	2	47,69	0,00	0	Nee	2	-
332_A	Vlietweg 36 Leiden	1,5	2	44,59	45	-	-	2	48,00	53	46,34	2	44,34	-0,25	0	Nee	2	-
332_B	Vlietweg 36 Leiden	4,5	2	45,43	45	-	-	2	48,00	53	47,40	2	45,40	-0,03	0	Nee	2	-
333_A	Vlietweg 36 Leiden	1,5	2	43,07	43	-	-	2	48,00	53	45,17	2	43,17	0,00	0	Nee	2	-
333_B	Vlietweg 36 Leiden	4,5	2	49,56	50	-	-	2	49,56	55	51,54	2	49,54	-0,02	0	Nee	2	-
334_A	Elly Kerckhoffskade 20 Leiden	1,5	5	36,63	37	-	-	5	48,00	53	42,34	5	37,34	0,00	0	Nee	5	-
334_B	Elly Kerckhoffskade 20 Leiden	4,5	5	40,82	41	-	-	5	48,00	53	46,00	5	41,00	0,00	0	Nee	5	-
334_C	Elly Kerckhoffskade 20 Leiden	7,5	5	42,86	43	-	-	5	48,00	53	47,87	5	42,87	0,00	0	Nee	5	-
334_D	Elly Kerckhoffskade 20 Leiden	10,5	5	43,57	44	-	-	5	48,00	53	48,48	5	43,48	-0,09	0	Nee	5	-
335_A	Vlietweg 34 Leiden	1,5	2	50,87	51	-	-	2	50,87	56	52,44	2	50,44	-0,43	0	Nee	2	-
335_B	Vlietweg 34 Leiden	4,5	2	51,92	52	-	-	2	51,92	57	53,70	2	51,70	-0,22	0	Nee	2	-
335_C	Vlietweg 34 Leiden	7,5	2	51,53	52	-	-	2	51,53	57	53,41	2	51,41	-0,12	0	Nee	2	-
336_A	Vlietweg 34 Leiden	1,5	2	42,00	42	-	-	2	48,00	53	43,93	2	41,93	-0,07	0	Nee	2	-
336_B	Vlietweg 34 Leiden	4,5	2	47,94	48	-	-	2	48,00	53	49,97	2	47,97	0,00	0	Nee	2	-
336_C	Vlietweg 34 Leiden	7,5	2	45,55	46	-	-	2	48,00	53	47,8							

Rekenpunt ID	Adres/omschrijving rekenpunt	Rekenhoogte [m]	110 lid g Wet geluidhinder ex 3.4 lid 1 Rmg2012							TOEKOMSTIGE SITUATIE (ZONDER MAATREGELEN)								
			L <sub>den</sub> - 110 lid g ex 3.4 lid 1 [dB]	L <sub>den</sub> - 110 lid g Rmg2012 [dB]	L <sub>den</sub> afgerond - 110 lid g Wgh [dB]	Eerder vastgestelde hogere waarde [dB]	Toegepaste aftrek conform hogere waardenbesluit [dB]	110 lid g Wet geluidhinder ex 3.4 lid 2 Rmg2012 [dB]	Ten hoogste toelaatbare geluidbelasting [dB]	Maximaal vast te stellen hogere waarde [dB]	L <sub>den</sub> [dB]	110 lid g Wet geluidhinder ex 3.4 lid 2 Rmg2012 [dB]	L <sub>den</sub> - 110 lid g t.b.v. verschilberekening [dB]	ΔL zonder maatregelen t.b.v. verschilberekening [dB]	ΔL zonder maatregelen t.b.v. verschilberekening afgerond [dB]	Reconstructie in de zin van de Wet geluidhinder? [ja/nee]	110 lid g Wet geluidhinder ex 3.4 lid 1 Rmg2012 [dB]	Vast te stellen hogere waarde zonder aanvullende maatregelen [dB]
344_B	Vlietweg 22 Leiden	4,5	2	51,32	51	-	-	2	51,32	56	53,25	2	51,25	-0,07	0	Nee	2	-
344_C	Vlietweg 22 Leiden	7,5	2	51,81	52	-	-	2	51,81	57	53,81	2	51,81	0,00	0	Nee	2	-
344_D	Vlietweg 22 Leiden	10,5	2	50,89	51	-	-	2	50,89	56	53,11	2	51,11	0,22	0	Nee	2	-
345_A	Vlietweg 22 Leiden	1,5	2	47,48	47	-	-	2	48,00	53	49,51	2	47,51	0,00	0	Nee	2	-
345_B	Vlietweg 22 Leiden	4,5	2	47,90	48	-	-	2	48,00	53	50,03	2	48,03	0,03	0	Nee	2	-
345_C	Vlietweg 22 Leiden	7,5	2	48,59	49	-	-	2	48,59	54	50,78	2	48,78	0,19	0	Nee	2	-
345_D	Vlietweg 22 Leiden	10,5	2	45,43	45	-	-	2	48,00	53	47,30	2	45,30	-0,13	0	Nee	2	-
346_A	Vlietweg 22 Leiden	1,5	2	50,60	51	-	-	2	50,60	56	51,13	2	49,13	-1,47	-1	Nee	2	-
346_B	Vlietweg 22 Leiden	4,5	2	50,32	50	-	-	2	50,32	55	51,62	2	49,62	-0,70	-1	Nee	2	-
346_C	Vlietweg 22 Leiden	7,5	2	50,66	51	-	-	2	50,66	56	52,17	2	50,17	-0,49	0	Nee	2	-
346_D	Vlietweg 22 Leiden	10,5	2	51,47	51	-	-	2	51,47	56	53,00	2	51,00	-0,47	0	Nee	2	-
347_A	Vlietweg 20 Leiden	1,5	2	51,93	52	-	-	2	51,93	57	52,57	2	50,57	-1,36	-1	Nee	2	-
347_B	Vlietweg 20 Leiden	4,5	2	53,07	53	-	-	2	53,07	58	54,83	2	52,83	-0,24	0	Nee	2	-
348_A	Vlietweg 20 Leiden	1,5	2	50,92	51	-	-	2	50,92	56	53,07	2	51,07	0,15	0	Nee	2	-
348_B	Vlietweg 20 Leiden	4,5	2	53,27	53	-	-	2	53,27	58	55,38	2	53,38	0,11	0	Nee	2	-
349_A	Vlietweg 20 Leiden	1,5	2	47,92	48	-	-	2	47,92	53	49,94	2	47,94	0,00	0	Nee	2	-
349_B	Vlietweg 20 Leiden	4,5	2	48,71	49	-	-	2	48,71	54	50,81	2	48,81	0,10	0	Nee	2	-
350_A	Vlietweg 20 Leiden	1,5	2	51,27	51	-	-	2	51,27	56	51,62	2	49,62	-1,65	-2	Nee	2	-
350_B	Vlietweg 20 Leiden	4,5	2	51,01	51	-	-	2	51,01	56	52,35	2	50,35	-0,66	-1	Nee	2	-
351_A	Zoeterwoudseweg 19 Leiden	1,5	5	27,96	28	-	-	5	27,96	33	28,83	5	27,83	-0,13	0	Nee	5	-
351_B	Zoeterwoudseweg 19 Leiden	4,5	5	30,94	31	-	-	5	30,94	33	31,92	5	30,92	-0,02	0	Nee	5	-
352_A	Zoeterwoudseweg 19 Leiden	1,5	5	32,54	33	-	-	5	32,54	33	33,55	5	32,55	0,00	0	Nee	5	-
352_B	Zoeterwoudseweg 19 Leiden	4,5	5	35,26	35	-	-	5	35,26	33	36,27	5	35,27	0,00	0	Nee	5	-
353_B	Zoeterwoudseweg 19 Leiden	4,5	5	36,70	37	-	-	5	36,70	33	37,71	5	36,71	0,00	0	Nee	5	-
354_A	Zoeterwoudseweg 19 Leiden	1,5	5	32,85	33	-	-	5	32,85	33	33,86	5	32,86	-0,06	0	Nee	5	-
354_B	Zoeterwoudseweg 19 Leiden	4,5	5	36,24	36	-	-	5	36,24	33	37,25	5	36,25	0,00	0	Nee	5	-
355_A	Zoeterwoudseweg 17 Leiden	1,5	5	28,71	29	-	-	5	28,71	33	29,72	5	28,72	-0,07	0	Nee	5	-
355_B	Zoeterwoudseweg 17 Leiden	4,5	5	31,04	31	-	-	5	31,04	33	32,05	5	31,05	0,00	0	Nee	5	-
356_A	Zoeterwoudseweg 17 Leiden	1,5	5	31,69	32	-	-	5	31,69	33	32,70	5	31,70	-0,11	0	Nee	5	-
356_B	Zoeterwoudseweg 17 Leiden	4,5	5	34,08	34	-	-	5	34,08	33	35,09	5	34,09	-0,13	0	Nee	5	-
357_A	Zoeterwoudseweg 15 Leiden	1,5	5	32,22	32	-	-	5	32,22	33	33,23	5	32,23	-0,14	0	Nee	5	-
357_B	Zoeterwoudseweg 15 Leiden	4,5	5	34,56	35	-	-	5	34,56	33	35,57	5	34,57	-0,17	0	Nee	5	-
358_A	Zoeterwoudseweg 15 Leiden	1,5	5	31,01	31	-	-	5	31,01	33	32,02	5	31,02	0,00	0	Nee	5	-
358_B	Zoeterwoudseweg 15 Leiden	4,5	5	34,54	35	-	-	5	34,54	33	35,55	5	34,55	0,00	0	Nee	5	-
359_A	14587 Zoeterwoudseweg Leiden	1,5	5	32,12	32	-	-	5	32,12	33	33,13	5	32,13	-0,16	0	Nee	5	-
359_B	14587 Zoeterwoudseweg Leiden	4,5	5	34,74	35	-	-	5	34,74	33	35,75	5	34,75	-0,06	0	Nee	5	-
359_C	14587 Zoeterwoudseweg Leiden	7,5	5	38,55	39	-	-	5	38,55	33	39,56	5	38,56	-0,29	0	Nee	5	-
359_D	14587 Zoeterwoudseweg Leiden	10,5	5	41,01	41	-	-	5	41,01	33	42,02	5	40,02	-0,78	-1	Nee	5	-
360_A	14587 Zoeterwoudseweg Leiden	1,5	5	39,81	40	-	-	5	39,81	33	40,82	5	39,82	-0,65	-1	Nee	5	-
360_B	14587 Zoeterwoudseweg Leiden	4,5	5	40,93	41	-	-	5	40,93	33	41,94	5	40,94	-0,03	0	Nee	5	-
360_C	14587 Zoeterwoudseweg Leiden	7,5	5	43,05	43	-	-	5	43,05	33	44,06	5	42,06	-0,21	0	Nee	5	-
360_D	14587 Zoeterwoudseweg Leiden	10,5	5	43,27	43	-	-	5	43,27	33	44,28	5	42,28	-0,36	0	Nee	5	-
361_A	14587 Zoeterwoudseweg Leiden	1,5	5	41,98	42	-	-	5	41,98	33	42,99	5	41,99	-0,66	-1	Nee	5	-
361_B	14587 Zoeterwoudseweg Leiden	4,5	5	42,96	43	-	-	5	42,96	33	43,97	5	42,97	-0,14	0	Nee	5	-
361_C	14587 Zoeterwoudseweg Leiden	7,5	5	43,81	44	-	-	5	43,81	33	44,82	5	43,82	-0,04	0	Nee	5	-
361_D	14587 Zoeterwoudseweg Leiden	10,5	5	44,20	44	-	-	5	44,20	33	45,21	5	44,21	-0,11	0	Nee	5	-
362_A	14587 Zoeterwoudseweg Leiden	1,5	5	40,55	41	-	-	5	40,55	33	41,56	5	40,56	-0,40	0	Nee	5	-
362_B	14587 Zoeterwoudseweg Leiden	4,5	5	41,89	42	-	-	5	41,89	33	42,90	5	41,90	-0,00	0	Nee	5	-
362_C	14587 Zoeterwoudseweg Leiden	7,5	5	44,28	44	-	-	5	44,28	33	45,29	5	44,29	-0,24	0	Nee	5	-
362_D	14587 Zoeterwoudseweg Leiden	10,5	5	45,09	45	-	-	5	45,09	33	46,10	5	45,10	-0,29	0	Nee	5	-
363_A	14587 Zoeterwoudseweg Leiden	1,5	5	32,90	33	-	-	5	32,90	33	33,91	5	32,91	0,00	0	Nee	5	-
363_B	14587 Zoeterwoudseweg Leiden	4,5	5	36,67	37	-	-	5	36,67	33	37,68	5	36,68	0,00	0	Nee	5	-
363_C	14587 Zoeterwoudseweg Leiden	7,5	5	43,20	43	-	-	5	43,20	33	44,21	5	43,21	-0,05	0	Nee	5	-
363_D	14587 Zoeterwoudseweg Leiden	10,5	5	44,48	44	-	-	5	44,48	33	45,49	5	44,49	-0,26	0	Nee	5	-
364_C	14587 Zoeterwoudseweg Leiden	7,5	5	41,57	42	-	-	5	41,57	33	42,58	5	41,58	0,00	0	Nee	5	-
364_D	14587 Zoeterwoudseweg Leiden	10,5	5	44,56	45	-	-	5	44,56	33	45,57	5	44,57	-0,09	0	Nee	5	-
365_A	14589 Lammenschansplein Leiden	1,5	5	55,56	56	-	-	5	55,56	61	59,57	5	54,57	-0,99	-1	Nee	5	-
365_B	14589 Lammenschansplein Leiden	4,5	5	56,65	57	-	-	5	56,65	62	61,06	5	56,06	-0,59	-1	Nee	5	-
365_C	14589 Lammenschansplein Leiden	7,5	5	57,14	57	-	-	5	57,14	62	61,51	5	56,51	-0,63	-1	Nee	5	-
365_D	14589 Lammenschansplein Leiden	10,5	5	57,23	57	-	-	5	57,23	62	61,61	5	56,61	-0,62	-1	Nee	5	-
365_E	14589 Lammenschansplein Leiden	13,5	5	57,28	57	-	-	5	57,28	62	61,66	5	56,66	-0,62	-1	Nee	5	-
366_A	14589 Lammenschansplein Leiden	1,5	5	57,23	57	-	-	5	57,23	62	60,85	5	55,85	-1,38	-1	Nee	5	-
366_B	14589 Lammenschansplein Leiden	4,5	5	59,39	59	-	-	5	59,39	64	64,08	5	59,08	-0,31	0	Nee	5	-
366_C	14589 Lammenschansplein Leiden	7,5	5	59,69	59	-	-	5	59,69	65	64,48	5	59,48	-0,21	0	Nee	5	-
366_D	14589 Lammenschansplein Leiden	10,5	5	59,77	60	-	-	5	59,77	65	64,60	5	59,60	-0,17	0	Nee	5	-
366_E	14589 Lammenschansplein Leiden	13,5	5	59,73	60	-	-	5	59,73	65	64,58	5	59,58	-0,15	0	Nee	5	-
367_A	14589 Lammenschansplein Leiden	1,5	5	48,17	48	-	-	5	48,17	53	52,13	5	47,13	-1,04	-1	Nee	5	-
367_B	14589 Lammenschansplein Leiden	4,5	5	48,42	48	-	-	5	48,42	53	52,02	5	49,02	0,60	1	Nee	5	-
367_C	14589 Lammenschansplein Leiden	7,5	5	49,46	49	-	-	5	49,46	54	54,98	5	49,98	0,52	1	Nee	5	-
367_D	14589 Lammenschansplein Leiden	10,5	5	49,42	49	-	-	5	49,42	54	54,82	5	49,82	0,40	0	Nee	5	-
367_E	14589 Lammenschansplein Leiden	13,5	5	49,37	49	-	-	5	49,37	54	54,91	5	49,91	0,54	1	Nee	5	-
368_A	14589 Lammenschansplein Leiden	1,5	5	48,77	49	-	-	5	48,77	54	53,27	5	48,27	-0,50	0	Nee	5	-
368_B	14589 Lammenschansplein Leiden	4,5	5	45,71	46	-	-	5	45,71	53	50,49	5	45,49	-0,22	0	Nee	5	-
368_C	14589 Lammenschansplein Leiden	7,5	5	46,97	47	-	-	5	46,97	53	51,21	5	46,21	-0,76	-1	Nee	5	-
368_D	14589 Lammenschansplein Leiden	10,5	5	45,67	46	-	-	5	45,67	53	50,35	5	45,35	-0,32	0	Nee	5	-
368_E	14589 Lammenschansplein Leiden	13,5	5	43,43	43	-	-	5	43,43	53	48,13	5	43,13	-0,30	0	Nee	5	-
369_A	Vlietweg 18 Leiden	1,5	5	45,52	46	-	-	5	45,52	53	50,16	5	45,16	-0,36	0	Nee		

Rekenpunt ID	Adres/omschrijving rekenpunt	Rekenhoogte [m]	110 lid g Wet geluidhinder ex 3.4 lid 1 Rmg2012							TOEKOMSTIGE SITUATIE (ZONDER MAATREGELEN)								
			L <sub>den</sub> - 110 lid g ex 3.4 lid 1 Rmg2012 [dB]	L <sub>den</sub> - 110 lid g ex 3.4 lid 1 Rmg2012 [dB]	L <sub>den</sub> afgerond - 110 lid g Wgh [dB]	Eerder vastgestelde hogere waarde [dB]	Toegepaste aftrek conform hogere waardenbesluit [dB]	110 lid g Wet geluidhinder ex 3.4 lid 2 Rmg2012 [dB]	Ten hoogste toelaatbare geluidbelasting [dB]	Maximaal vast te stellen hogere waarde [dB]	L <sub>den</sub> [dB]	110 lid g Wet geluidhinder ex 3.4 lid 2 Rmg2012 [dB]	L <sub>den</sub> - 110 lid g t.b.v. verschilberekening [dB]	ΔL zonder maatregelen t.b.v. verschilberekening [dB]	ΔL zonder maatregelen t.b.v. verschilberekening afgerond [dB]	Reconstructie in de zin van de Wet geluidhinder? [ja/nee]	110 lid g Wet geluidhinder ex 3.4 lid 1 Rmg2012 [dB]	Vast te stellen hogere waarde zonder aanvullende maatregelen [dB]
380_A	Vlietweg 16 Leiden	1,5	5	51,78	52	-	-	5	51,78	57	56,81	5	51,81	0,03	0	Nee	5	-
381_A	Vlietweg 16 Leiden	1,5	5	40,49	40	-	-	5	48,00	53	45,77	5	40,77	0,00	0	Nee	5	-
382_A	Vlietweg 16 Leiden	1,5	5	47,48	47	-	-	5	48,00	53	52,94	5	47,94	0,00	0	Nee	5	-
383_A	Vlietweg 16 Leiden	1,5	5	44,37	44	-	-	5	48,00	53	47,31	5	42,31	-2,06	-2	Nee	5	-
384_A	Vlietweg 16 Leiden	1,5	5	47,70	48	-	-	5	48,00	53	50,51	5	45,51	-2,19	-2	Nee	5	-
385_A	Vlietweg 14 Leiden	1,5	5	44,80	45	-	-	5	48,00	53	49,45	5	44,45	-0,35	0	Nee	5	-
385_B	Vlietweg 14 Leiden	4,5	5	47,39	47	-	-	5	48,00	53	52,23	5	47,23	-0,16	0	Nee	5	-
386_A	Vlietweg 14 Leiden	1,5	5	49,16	49	-	-	5	49,16	54	51,71	5	46,71	-2,45	-2	Nee	5	-
386_B	Vlietweg 14 Leiden	4,5	5	48,92	49	-	-	5	48,92	54	52,33	5	47,33	-1,59	-2	Nee	5	-
387_A	Vlietweg 14 Leiden	1,5	5	51,13	51	-	-	5	51,13	56	55,74	5	50,74	-0,39	0	Nee	5	-
387_B	Vlietweg 14 Leiden	4,5	5	51,49	51	-	-	5	51,49	56	56,35	5	51,35	-0,14	0	Nee	5	-
388_A	Vlietweg 14 Leiden	1,5	5	52,43	52	-	-	5	52,43	57	57,35	5	52,35	-0,08	0	Nee	5	-
388_B	Vlietweg 14 Leiden	4,5	5	52,05	52	-	-	5	52,05	57	57,05	5	52,05	0,00	0	Nee	5	-
389_A	Zoeterwoudseweg 25 Leiden	1,5	5	38,45	38	-	-	5	48,00	53	42,80	5	37,80	-0,65	-1	Nee	5	-
389_B	Zoeterwoudseweg 25 Leiden	4,5	5	43,84	44	-	-	5	48,00	53	48,41	5	43,41	-0,43	0	Nee	5	-
390_A	Zoeterwoudseweg 25 Leiden	1,5	5	44,34	44	-	-	5	48,00	53	48,00	5	43,00	-1,34	-1	Nee	5	-
390_B	Zoeterwoudseweg 25 Leiden	4,5	5	44,84	45	-	-	5	48,00	53	49,26	5	44,26	-0,58	-1	Nee	5	-
391_A	Zoeterwoudseweg 25 Leiden	1,5	5	31,98	32	-	-	5	48,00	53	37,05	5	32,05	0,00	0	Nee	5	-
391_B	Zoeterwoudseweg 25 Leiden	4,5	5	35,88	36	-	-	5	48,00	53	40,97	5	35,97	0,00	0	Nee	5	-
392_A	Zoeterwoudseweg 25 Leiden	1,5	5	33,78	34	-	-	5	48,00	53	38,63	5	33,63	-0,15	0	Nee	5	-
392_B	Zoeterwoudseweg 25 Leiden	4,5	5	37,77	38	-	-	5	48,00	53	42,83	5	37,83	0,00	0	Nee	5	-
393_A	Tomatenstraat 1 Leiden	1,5	5	30,95	31	-	-	5	48,00	53	35,80	5	30,80	-0,15	0	Nee	5	-
393_B	Tomatenstraat 1 Leiden	4,5	5	36,00	36	-	-	5	48,00	53	42,47	5	37,47	0,00	0	Nee	5	-
393_C	Tomatenstraat 1 Leiden	7,5	5	41,09	41	-	-	5	48,00	53	46,31	5	41,31	0,00	0	Nee	5	-
394_A	Tomatenstraat 1 Leiden	1,5	5	38,37	38	-	-	5	48,00	53	43,00	5	38,00	-0,37	0	Nee	5	-
394_B	Tomatenstraat 1 Leiden	4,5	5	39,09	39	-	-	5	48,00	53	44,39	5	39,39	0,00	0	Nee	5	-
394_C	Tomatenstraat 1 Leiden	7,5	5	41,12	41	-	-	5	48,00	53	46,09	5	41,09	-0,03	0	Nee	5	-
395_A	Tomatenstraat 1 Leiden	1,5	5	32,29	32	-	-	5	48,00	53	37,31	5	32,31	0,00	0	Nee	5	-
395_B	Tomatenstraat 1 Leiden	4,5	5	35,32	35	-	-	5	48,00	53	40,32	5	35,32	0,00	0	Nee	5	-
395_C	Tomatenstraat 1 Leiden	7,5	5	42,72	43	-	-	5	48,00	53	47,56	5	42,56	-0,16	0	Nee	5	-
396_A	Zoeterwoudseweg 100 Leiden	1,5	5	34,54	35	-	-	5	48,00	53	39,75	5	34,75	0,00	0	Nee	5	-
396_B	Zoeterwoudseweg 100 Leiden	4,5	5	37,42	37	-	-	5	48,00	53	42,87	5	37,87	0,00	0	Nee	5	-
396_C	Zoeterwoudseweg 100 Leiden	7,5	5	42,76	43	-	-	5	48,00	53	47,89	5	42,89	0,00	0	Nee	5	-
397_A	Zoeterwoudseweg 100 Leiden	1,5	5	36,40	36	-	-	5	48,00	53	40,98	5	35,98	-0,42	0	Nee	5	-
397_B	Zoeterwoudseweg 100 Leiden	4,5	5	35,07	35	-	-	5	48,00	53	40,58	5	35,58	0,00	0	Nee	5	-
397_C	Zoeterwoudseweg 100 Leiden	7,5	5	39,69	40	-	-	5	48,00	53	44,48	5	39,48	-0,21	0	Nee	5	-
398_A	Zoeterwoudseweg 100 Leiden	1,5	5	30,44	30	-	-	5	48,00	53	35,48	5	30,48	0,00	0	Nee	5	-
398_B	Zoeterwoudseweg 100 Leiden	4,5	5	34,56	35	-	-	5	48,00	53	39,56	5	34,56	0,00	0	Nee	5	-
398_C	Zoeterwoudseweg 100 Leiden	7,5	5	40,41	40	-	-	5	48,00	53	45,27	5	40,27	-0,14	0	Nee	5	-
399_A	Zoeterwoudseweg 102 Leiden	1,5	5	31,56	32	-	-	5	48,00	53	36,45	5	31,45	-0,11	0	Nee	5	-
399_B	Zoeterwoudseweg 102 Leiden	4,5	5	33,56	34	-	-	5	48,00	53	38,46	5	33,46	-0,10	0	Nee	5	-
399_C	Zoeterwoudseweg 102 Leiden	7,5	5	39,82	40	-	-	5	48,00	53	44,67	5	39,67	-0,15	0	Nee	5	-
400_A	Zoeterwoudseweg 102 Leiden	1,5	5	35,37	35	-	-	5	48,00	53	40,31	5	35,31	-0,06	0	Nee	5	-
400_B	Zoeterwoudseweg 102 Leiden	4,5	5	37,28	37	-	-	5	48,00	53	42,51	5	37,51	0,00	0	Nee	5	-
400_C	Zoeterwoudseweg 102 Leiden	7,5	5	40,98	41	-	-	5	48,00	53	45,97	5	40,97	-0,01	0	Nee	5	-
401_A	Vlietweg 12 Leiden	1,5	5	52,99	53	-	-	5	52,99	58	57,69	5	52,69	-0,30	0	Nee	5	-
402_A	Vlietweg 12 Leiden	1,5	5	54,36	54	-	-	5	54,36	59	59,23	5	54,23	-0,13	0	Nee	5	-
403_A	Vlietweg 12 Leiden	1,5	5	48,23	48	-	-	5	48,23	53	53,02	5	48,02	-0,21	0	Nee	5	-
404_A	Vlietweg 12 Leiden	1,5	5	48,74	49	-	-	5	48,74	54	52,61	5	47,61	-1,13	-1	Nee	5	-
404_B	Vlietweg 12 Leiden	4,5	5	49,10	49	-	-	5	49,10	54	53,30	5	48,30	-0,80	-1	Nee	5	-
405_A	Vlietweg 12 Leiden	1,5	5	51,51	52	-	-	5	51,51	57	54,79	5	49,79	-1,72	-2	Nee	5	-
405_B	Vlietweg 12 Leiden	4,5	5	51,79	52	-	-	5	51,79	57	55,89	5	50,89	-0,90	-1	Nee	5	-
406_A	Zoeterwoudseweg 104 Leiden	1,5	5	32,63	33	-	-	5	48,00	53	37,60	5	32,60	-0,03	0	Nee	5	-
406_B	Zoeterwoudseweg 104 Leiden	4,5	5	34,83	35	-	-	5	48,00	53	39,87	5	34,87	0,00	0	Nee	5	-
406_C	Zoeterwoudseweg 104 Leiden	7,5	5	40,89	41	-	-	5	48,00	53	45,88	5	40,88	-0,01	0	Nee	5	-
407_A	Zoeterwoudseweg 104 Leiden	1,5	5	35,73	36	-	-	5	48,00	53	40,35	5	35,35	-0,38	0	Nee	5	-
407_B	Zoeterwoudseweg 104 Leiden	4,5	5	37,32	37	-	-	5	48,00	53	42,14	5	37,14	-0,18	0	Nee	5	-
407_C	Zoeterwoudseweg 104 Leiden	7,5	5	40,75	41	-	-	5	48,00	53	45,30	5	40,30	-0,45	0	Nee	5	-
408_A	Zoeterwoudseweg 106 Leiden	1,5	5	32,20	32	-	-	5	48,00	53	37,25	5	32,25	0,00	0	Nee	5	-
408_B	Zoeterwoudseweg 106 Leiden	4,5	5	35,09	35	-	-	5	48,00	53	40,23	5	35,23	0,00	0	Nee	5	-
408_C	Zoeterwoudseweg 106 Leiden	7,5	5	40,75	41	-	-	5	48,00	53	45,83	5	40,83	0,00	0	Nee	5	-
409_A	Zoeterwoudseweg 106 Leiden	1,5	5	35,29	35	-	-	5	48,00	53	39,88	5	34,88	-0,41	0	Nee	5	-
409_B	Zoeterwoudseweg 106 Leiden	4,5	5	37,14	37	-	-	5	48,00	53	41,96	5	36,96	-0,18	0	Nee	5	-
409_C	Zoeterwoudseweg 106 Leiden	7,5	5	40,94	41	-	-	5	48,00	53	45,53	5	40,53	-0,41	0	Nee	5	-
410_A	Zoeterwoudseweg 108 Leiden	1,5	5	35,37	35	-	-	5	48,00	53	40,73	5	35,73	0,00	0	Nee	5	-
410_B	Zoeterwoudseweg 108 Leiden	4,5	5	38,01	38	-	-	5	48,00	53	43,71	5	38,71	0,00	0	Nee	5	-
410_C	Zoeterwoudseweg 108 Leiden	7,5	5	43,33	43	-	-	5	48,00	53	48,70	5	43,70	0,00	0	Nee	5	-
411_A	Zoeterwoudseweg 108 Leiden	1,5	5	35,91	36	-	-	5	48,00	53	40,60	5	35,60	-0,31	0	Nee	5	-
411_B	Zoeterwoudseweg 108 Leiden	4,5	5	37,85	38	-	-	5	48,00	53	42,77	5	37,77	-0,08	0	Nee	5	-
411_C	Zoeterwoudseweg 108 Leiden	7,5	5	41,66	42	-	-	5	48,00	53	46,58	5	41,58	-0,08	0	Nee	5	-
412_A	Zoeterwoudseweg 110 Leiden	1,5	5	35,72	36	-	-	5	48,00	53	41,08	5	36,08	0,00	0	Nee	5	-
412_B	Zoeterwoudseweg 110 Leiden	4,5	5	38,13	38	-	-	5	48,00	53	43,83	5	38,83	0,00	0	Nee	5	-
412_C	Zoeterwoudseweg 110 Leiden	7,5	5	43,52	44	-	-	5	48,00	53	48,88	5	43,88	0,00	0	Nee	5	-
413_A	Zoeterwoudseweg 110 Leiden	1,5	5	36,97	37	-	-	5	48,00	53	41,60	5	36,60	-0,37	0	Nee	5	-
413_B	Zoeterwoudseweg 110 Leiden	4,5	5	38,40	38	-	-	5	48,00	53	43,17	5	38,17	-0,23	0	Nee	5	-
413_C	Zoeterwoudseweg 110 Leiden	7,5	5	41,94	42	-	-	5	48,00	53	46,71	5	41,71	-0,23	0	Nee	5	-
414_A	Tomatenstraat 3 Leiden	1,5	5	30,23	30	-	-	5	48,00	53	35,07	5	30,07	-0,16	0	Nee	5	-
414_B	Tomatenstraat 3 Leiden	4,5	5	32,88	33	-	-	5										



Rekenpunt ID	Adres/omschrijving rekenpunt	Rekenhoogte [m]	TOEKOMSTIGE SITUATIE (ZONDER MAATREGELEN)																	
			110 lid g Wet geluidhinder ex 3.4 lid 1 Rmg2012 [dB]	L <sub>den</sub> - 110 lid g ex 3.4 lid 1 Rmg2012 [dB]	L <sub>den</sub> - 110 lid g Wgh [dB]	Eerder vastgestelde hogere waarde [dB]	Toegepaste aftrek conform hogere waardenbesluit [dB]	110 lid g Wet geluidhinder ex 3.4 lid 2 Rmg2012 [dB]	Ten hoogste toelaatbare geluidbelasting [dB]	Maximaal vast te stellen hogere waarde [dB]	L <sub>den</sub> [dB]	110 lid g Wet geluidhinder ex 3.4 lid 2 Rmg2012 [dB]	L <sub>den</sub> - 110 lid g t.b.v. verschilberekening [dB]	ΔL zonder maatregelen t.b.v. verschilberekening [dB]	ΔL zonder maatregelen t.b.v. verschilberekening afgerond [dB]	Reconstructie in de zin van de Wet geluidhinder? [ja/nee]	110 lid g Wet geluidhinder ex 3.4 lid 1 Rmg2012 [dB]	Vast te stellen hogere waarde zonder aanvullende maatregelen [dB]		
421_C	Vlietweg 10 Leiden	7,5	5	54,18	54	-	-	5	54,18	59	58,60	5	53,60	5	50,18	-0,58	-1	Nee	5	-
422_A	Vlietweg 10 Leiden	1,5	5	52,33	52	-	-	5	52,33	57	55,18	5	50,18	5	50,18	-2,15	-2	Nee	5	-
422_B	Vlietweg 10 Leiden	4,5	5	52,92	53	-	-	5	52,92	58	56,85	5	51,85	5	51,85	-1,07	-1	Nee	5	-
422_C	Vlietweg 10 Leiden	7,5	5	53,94	54	-	-	5	53,94	59	58,07	5	53,07	5	53,07	-0,87	-1	Nee	5	-
423_A	Zoeterwoudseweg 116 Leiden	1,5	5	31,65	32	-	-	5	48,00	53	36,58	5	31,58	5	31,58	-0,07	0	Nee	5	-
423_B	Zoeterwoudseweg 116 Leiden	4,5	5	33,84	34	-	-	5	48,00	53	38,84	5	33,84	5	33,84	0,00	0	Nee	5	-
423_C	Zoeterwoudseweg 116 Leiden	7,5	5	39,23	39	-	-	5	48,00	53	44,24	5	39,24	5	39,24	0,00	0	Nee	5	-
424_A	Zoeterwoudseweg 116 Leiden	1,5	5	37,99	38	-	-	5	48,00	53	42,79	5	37,79	5	37,79	-0,20	0	Nee	5	-
424_B	Zoeterwoudseweg 116 Leiden	4,5	5	39,38	39	-	-	5	48,00	53	44,38	5	39,38	5	39,38	0,00	0	Nee	5	-
424_C	Zoeterwoudseweg 116 Leiden	7,5	5	42,78	43	-	-	5	48,00	53	47,68	5	42,68	5	42,68	-0,10	0	Nee	5	-
425_A	Zoeterwoudseweg 118 Leiden	1,5	5	32,02	32	-	-	5	48,00	53	37,04	5	32,04	5	32,04	0,00	0	Nee	5	-
425_B	Zoeterwoudseweg 118 Leiden	4,5	5	34,47	34	-	-	5	48,00	53	39,55	5	34,55	5	34,55	0,00	0	Nee	5	-
425_C	Zoeterwoudseweg 118 Leiden	7,5	5	40,21	40	-	-	5	48,00	53	45,35	5	40,35	5	40,35	0,00	0	Nee	5	-
426_A	Zoeterwoudseweg 118 Leiden	1,5	5	41,25	41	-	-	5	48,00	53	45,62	5	40,62	5	40,62	-0,63	-1	Nee	5	-
426_B	Zoeterwoudseweg 118 Leiden	4,5	5	42,13	42	-	-	5	48,00	53	46,77	5	41,77	5	41,77	-0,36	0	Nee	5	-
426_C	Zoeterwoudseweg 118 Leiden	7,5	5	44,54	45	-	-	5	48,00	53	49,15	5	44,15	5	44,15	-0,39	0	Nee	5	-
427_A	Zoeterwoudseweg 120 Leiden	1,5	5	36,25	36	-	-	5	48,00	53	41,74	5	36,74	5	36,74	0,00	0	Nee	5	-
427_B	Zoeterwoudseweg 120 Leiden	4,5	5	37,72	38	-	-	5	48,00	53	43,79	5	38,79	5	38,79	0,00	0	Nee	5	-
427_C	Zoeterwoudseweg 120 Leiden	7,5	5	43,60	44	-	-	5	48,00	53	49,05	5	44,05	5	44,05	0,00	0	Nee	5	-
428_A	Zoeterwoudseweg 120 Leiden	1,5	5	31,09	31	-	-	5	48,00	53	35,96	5	30,96	5	30,96	-0,13	0	Nee	5	-
428_B	Zoeterwoudseweg 120 Leiden	4,5	5	32,22	32	-	-	5	48,00	53	37,18	5	32,18	5	32,18	-0,04	0	Nee	5	-
428_C	Zoeterwoudseweg 120 Leiden	7,5	5	38,02	38	-	-	5	48,00	53	43,03	5	38,03	5	38,03	0,00	0	Nee	5	-
429_A	Zoeterwoudseweg 120 Leiden	1,5	5	41,78	42	-	-	5	48,00	53	46,02	5	41,02	5	41,02	-0,76	-1	Nee	5	-
429_B	Zoeterwoudseweg 120 Leiden	4,5	5	42,86	43	-	-	5	48,00	53	47,45	5	42,45	5	42,45	-0,41	0	Nee	5	-
429_C	Zoeterwoudseweg 120 Leiden	7,5	5	44,92	45	-	-	5	48,00	53	49,65	5	44,65	5	44,65	-0,27	0	Nee	5	-
430_A	Zoeterwoudseweg 122 Leiden	1,5	5	42,43	42	-	-	5	48,00	53	46,77	5	41,77	5	41,77	-0,66	-1	Nee	5	-
430_B	Zoeterwoudseweg 122 Leiden	4,5	5	43,60	44	-	-	5	48,00	53	48,18	5	43,18	5	43,18	-0,42	0	Nee	5	-
430_C	Zoeterwoudseweg 122 Leiden	7,5	5	45,47	45	-	-	5	48,00	53	50,11	5	45,11	5	45,11	-0,36	0	Nee	5	-
431_A	Zoeterwoudseweg 122 Leiden	1,5	5	32,88	33	-	-	5	48,00	53	37,68	5	32,68	5	32,68	-0,20	0	Nee	5	-
431_B	Zoeterwoudseweg 122 Leiden	4,5	5	35,42	35	-	-	5	48,00	53	40,21	5	35,21	5	35,21	-0,21	0	Nee	5	-
431_C	Zoeterwoudseweg 122 Leiden	7,5	5	41,22	41	-	-	5	48,00	53	46,02	5	41,02	5	41,02	-0,20	0	Nee	5	-
432_A	Zoeterwoudseweg 122 Leiden	1,5	5	32,50	33	-	-	5	48,00	53	37,41	5	32,41	5	32,41	-0,09	0	Nee	5	-
432_B	Zoeterwoudseweg 122 Leiden	4,5	5	34,54	35	-	-	5	48,00	53	39,46	5	34,46	5	34,46	-0,08	0	Nee	5	-
432_C	Zoeterwoudseweg 122 Leiden	7,5	5	40,33	40	-	-	5	48,00	53	45,25	5	40,25	5	40,25	-0,08	0	Nee	5	-
433_A	Zoeterwoudseweg 124 Leiden	1,5	5	34,91	35	-	-	5	48,00	53	40,35	5	35,35	5	35,35	0,00	0	Nee	5	-
433_B	Zoeterwoudseweg 124 Leiden	4,5	5	36,95	37	-	-	5	48,00	53	42,63	5	37,63	5	37,63	0,00	0	Nee	5	-
433_C	Zoeterwoudseweg 124 Leiden	7,5	5	43,33	43	-	-	5	48,00	53	49,00	5	44,00	5	44,00	0,00	0	Nee	5	-
434_A	Zoeterwoudseweg 124 Leiden	1,5	5	38,82	39	-	-	5	48,00	53	43,95	5	38,95	5	38,95	0,00	0	Nee	5	-
434_B	Zoeterwoudseweg 124 Leiden	4,5	5	41,76	42	-	-	5	48,00	53	46,68	5	41,68	5	41,68	-0,08	0	Nee	5	-
434_C	Zoeterwoudseweg 124 Leiden	7,5	5	44,41	44	-	-	5	48,00	53	49,21	5	44,21	5	44,21	-0,20	0	Nee	5	-
435_A	Tomatenstraat 5 Leiden	1,5	5	32,34	32	-	-	5	48,00	53	37,53	5	32,53	5	32,53	0,00	0	Nee	5	-
435_B	Tomatenstraat 5 Leiden	4,5	5	35,28	35	-	-	5	48,00	53	40,53	5	35,53	5	35,53	0,00	0	Nee	5	-
435_C	Tomatenstraat 5 Leiden	7,5	5	41,34	41	-	-	5	48,00	53	46,65	5	41,65	5	41,65	0,00	0	Nee	5	-
436_A	Tomatenstraat 5 Leiden	1,5	5	32,49	32	-	-	5	48,00	53	37,70	5	32,70	5	32,70	0,00	0	Nee	5	-
436_B	Tomatenstraat 5 Leiden	4,5	5	36,09	36	-	-	5	48,00	53	42,13	5	37,13	5	37,13	0,00	0	Nee	5	-
436_C	Tomatenstraat 5 Leiden	7,5	5	41,54	42	-	-	5	48,00	53	47,03	5	42,03	5	42,03	0,00	0	Nee	5	-
437_A	Zoeterwoudseweg 126 Leiden	1,5	5	35,38	35	-	-	5	48,00	53	40,76	5	35,76	5	35,76	0,00	0	Nee	5	-
437_B	Zoeterwoudseweg 126 Leiden	4,5	5	37,40	37	-	-	5	48,00	53	42,99	5	37,99	5	37,99	0,00	0	Nee	5	-
437_C	Zoeterwoudseweg 126 Leiden	7,5	5	43,49	43	-	-	5	48,00	53	49,07	5	44,07	5	44,07	0,00	0	Nee	5	-
438_A	Zoeterwoudseweg 126 Leiden	1,5	5	38,37	38	-	-	5	48,00	53	43,58	5	38,58	5	38,58	0,00	0	Nee	5	-
438_B	Zoeterwoudseweg 126 Leiden	4,5	5	41,88	42	-	-	5	48,00	53	46,81	5	41,81	5	41,81	-0,07	0	Nee	5	-
438_C	Zoeterwoudseweg 126 Leiden	7,5	5	44,73	45	-	-	5	48,00	53	49,47	5	44,47	5	44,47	-0,26	0	Nee	5	-
439_A	Zoeterwoudseweg 150 Leiden	1,5	5	35,86	36	-	-	5	48,00	53	40,08	5	35,08	5	35,08	-0,78	-1	Nee	5	-
439_B	Zoeterwoudseweg 150 Leiden	4,5	5	32,92	33	-	-	5	48,00	53	37,75	5	32,75	5	32,75	-0,17	0	Nee	5	-
439_C	Zoeterwoudseweg 150 Leiden	7,5	5	38,14	38	-	-	5	48,00	53	42,94	5	37,94	5	37,94	-0,20	0	Nee	5	-
440_A	Zoeterwoudseweg 150 Leiden	1,5	5	39,78	40	-	-	5	48,00	53	44,17	5	39,17	5	39,17	-0,61	-1	Nee	5	-
440_B	Zoeterwoudseweg 150 Leiden	4,5	5	40,66	41	-	-	5	48,00	53	45,27	5	40,27	5	40,27	-0,39	0	Nee	5	-
440_C	Zoeterwoudseweg 150 Leiden	7,5	5	44,98	45	-	-	5	48,00	53	49,83	5	44,83	5	44,83	-0,15	0	Nee	5	-
443_A	Zoeterwoudseweg 152 Leiden	1,5	5	29,56	30	-	-	5	48,00	53	34,38	5	29,38	5	29,38	-0,18	0	Nee	5	-
443_B	Zoeterwoudseweg 152 Leiden	4,5	5	30,23	30	-	-	5	48,00	53	35,17	5	30,17	5	30,17	-0,06	0	Nee	5	-
443_C	Zoeterwoudseweg 152 Leiden	7,5	5	36,60	37	-	-	5	48,00	53	41,48	5	36,48	5	36,48	-0,12	0	Nee	5	-
444_A	Zoeterwoudseweg 152 Leiden	1,5	5	40,01	40	-	-	5	48,00	53	44,17	5	39,17	5	39,17	-0,84	-1	Nee	5	-
444_B	Zoeterwoudseweg 152 Leiden	4,5	5	40,86	41	-	-	5	48,00	53	45,26	5	40,26	5	40,26	-0,60	-1	Nee	5	-
444_C	Zoeterwoudseweg 152 Leiden	7,5	5	45,71	46	-	-	5	48,00	53	50,41	5	45,41	5	45,41	-0,30	0	Nee	5	-
445_A	Zoeterwoudseweg 154 Leiden	1,5	5	33,48	33	-	-	5	48,00	53	38,66	5	33,66	5	33,66	0,00	0	Nee	5	-
445_B	Zoeterwoudseweg 154 Leiden	4,5	5	35,83	36	-	-	5	48,00	53	42,03	5	37,03	5	37,03	0,00	0	Nee	5	-
445_C	Zoeterwoudseweg 154 Leiden	7,5	5	41,80	42	-	-	5	48,00	53	46,21	5	41,21	5	41,21	-0,59	-1	Nee	5	-
446_A	Zoeterwoudseweg 154 Leiden	1,5	5	38,18	38	-	-	5	48,00	53	41,87	5	36,87	5	36,87	-1,31	-1	Nee	5	-
446_B	Zoeterwoudseweg 154 Leiden	4,5	5	39,94	40	-	-	5	48,00	53	44,19	5	39,19	5	39,19	-0,75	-1	Nee	5	-
446_C	Zoeterwoudseweg 154 Leiden	7,5	5	46,42	46	-	-	5	48,00	53	51,01	5	46,01	5	46,01	-0,41	0	Nee		

Rekenpunt ID	Adres/omschrijving rekenpunt	Rekenhoogte [m]	110 lid g Wet	$L_{den}$	$L_{den}$	Eerder vastgestelde hogere waarde [dB]	Toegepaste aftrek conform hogere waardenbesluit [dB]	110 lid g Wet	Ten hoogste toelaatbare geluidbelasting [dB]	Maximaal vast te stellen hogere waarde [dB]	TOEKOMSTIGE SITUATIE (ZONDER MAATREGELEN)						110 lid g Wet	Vast te stellen hogere waarde zonder aanvullende maatregelen [dB]
			ex 3.4 lid 1 Rmg2012 [dB]	ex 3.4 lid 1 Rmg2012 [dB]	- 110 lid g Wgh [dB]			ex 3.4 lid 2 Rmg2012 [dB]	ex 3.4 lid 2 Rmg2012 [dB]	$L_{den}$ [dB]	$L_{den}$ - 110 lid g t.b.v. verschilberekening [dB]	$\Delta L$ zonder maatregelen t.b.v. verschilberekening [dB]	$\Delta L$ zonder maatregelen t.b.v. verschilberekening afgerond [dB]	Reconstructie in de zin van de Wet geluidhinder? [ja/nee]	110 lid g Wet ex 3.4 lid 1 Rmg2012 [dB]			
456_C	Zoeterwoudseweg 164 Leiden	7,5	5	49,16	49	-	-	5	49,16	54	53,96	5	48,96	-0,20	0	Nee	5	-
459_A	Zoeterwoudseweg 166 Leiden	1,5	5	33,30	33	-	-	5	48,00	53	38,16	5	33,16	-0,14	0	Nee	5	-
459_B	Zoeterwoudseweg 166 Leiden	4,5	5	32,49	32	-	-	5	48,00	53	37,64	5	32,64	0,00	0	Nee	5	-
459_C	Zoeterwoudseweg 166 Leiden	7,5	5	37,02	37	-	-	5	48,00	53	42,26	5	37,26	0,00	0	Nee	5	-
460_A	Zoeterwoudseweg 166 Leiden	1,5	5	47,07	47	-	-	5	48,00	53	51,52	5	46,52	-0,55	-1	Nee	5	-
460_B	Zoeterwoudseweg 166 Leiden	4,5	5	48,62	49	-	-	5	48,62	54	53,22	5	48,22	-0,40	0	Nee	5	-
460_C	Zoeterwoudseweg 166 Leiden	7,5	5	48,96	49	-	-	5	48,96	54	53,66	5	48,66	-0,30	0	Nee	5	-
461_A	Zoeterwoudseweg 166 Leiden	1,5	5	48,58	49	-	-	5	48,58	54	53,12	5	48,12	-0,46	0	Nee	5	-
461_B	Zoeterwoudseweg 166 Leiden	4,5	5	48,85	49	-	-	5	48,85	54	53,60	5	48,60	-0,25	0	Nee	5	-
461_C	Zoeterwoudseweg 166 Leiden	7,5	5	49,92	50	-	-	5	49,92	55	54,71	5	49,71	-0,21	0	Nee	5	-
462_A	Vlietweg 6 Leiden	1,5	5	53,09	53	-	-	5	53,09	58	57,99	5	52,99	-0,10	0	Nee	5	-
462_B	Vlietweg 6 Leiden	4,5	5	53,88	54	-	-	5	53,88	59	59,72	5	54,72	0,84	1	Nee	5	-
463_A	Vlietweg 6 Leiden	1,5	5	51,99	52	-	-	5	51,99	57	55,74	5	50,74	-1,25	-1	Nee	5	-
463_B	Vlietweg 6 Leiden	4,5	5	52,29	52	-	-	5	52,29	57	56,57	5	51,57	-0,72	-1	Nee	5	-
464_A	Vlietweg 6 Leiden	1,5	5	54,19	54	-	-	5	54,19	59	57,33	5	52,33	-1,86	-2	Nee	5	-
464_B	Vlietweg 6 Leiden	4,5	5	55,21	55	-	-	5	55,21	60	59,39	5	54,39	-0,82	-1	Nee	5	-
467_A	Druivenstraat 5 Leiden	1,5	5	30,38	30	-	-	5	48,00	53	35,36	5	30,36	-0,02	0	Nee	5	-
467_B	Druivenstraat 5 Leiden	4,5	5	33,08	33	-	-	5	48,00	53	38,09	5	33,09	0,00	0	Nee	5	-
467_C	Druivenstraat 5 Leiden	7,5	5	37,68	38	-	-	5	48,00	53	42,71	5	37,71	0,00	0	Nee	5	-
468_A	Druivenstraat 5 Leiden	1,5	5	29,54	30	-	-	5	48,00	53	34,51	5	29,51	-0,03	0	Nee	5	-
468_B	Druivenstraat 5 Leiden	4,5	5	32,38	32	-	-	5	48,00	53	37,41	5	32,41	0,00	0	Nee	5	-
468_C	Druivenstraat 5 Leiden	7,5	5	38,59	39	-	-	5	48,00	53	43,60	5	38,60	0,00	0	Nee	5	-
469_B	Druivenstraat 5 Leiden	4,5	5	33,06	33	-	-	5	48,00	53	38,01	5	33,01	-0,05	0	Nee	5	-
469_C	Druivenstraat 5 Leiden	7,5	5	39,16	39	-	-	5	48,00	53	44,34	5	39,34	0,00	0	Nee	5	-
470_A	Druivenstraat 5 Leiden	1,5	5	33,58	34	-	-	5	48,00	53	39,33	5	34,33	0,00	0	Nee	5	-
470_B	Druivenstraat 5 Leiden	4,5	5	36,00	36	-	-	5	48,00	53	42,84	5	37,84	0,00	0	Nee	5	-
470_C	Druivenstraat 5 Leiden	7,5	5	40,94	41	-	-	5	48,00	53	47,31	5	42,31	0,00	0	Nee	5	-
471_A	Druivenstraat 5 Leiden	1,5	5	33,81	34	-	-	5	48,00	53	39,07	5	34,07	0,00	0	Nee	5	-
471_B	Druivenstraat 5 Leiden	4,5	5	35,38	35	-	-	5	48,00	53	41,52	5	36,52	0,00	0	Nee	5	-
471_C	Druivenstraat 5 Leiden	7,5	5	39,86	40	-	-	5	48,00	53	45,79	5	40,79	0,00	0	Nee	5	-
472_A	Druivenstraat 5 Leiden	1,5	5	33,56	34	-	-	5	48,00	53	38,77	5	33,77	0,00	0	Nee	5	-
472_B	Druivenstraat 5 Leiden	4,5	5	35,04	35	-	-	5	48,00	53	40,69	5	35,69	0,00	0	Nee	5	-
472_C	Druivenstraat 5 Leiden	7,5	5	39,38	39	-	-	5	48,00	53	45,15	5	40,15	0,00	0	Nee	5	-
473_A	Druivenstraat 5 Leiden	1,5	5	32,15	32	-	-	5	48,00	53	37,12	5	32,12	-0,03	0	Nee	5	-
473_B	Druivenstraat 5 Leiden	4,5	5	32,76	33	-	-	5	48,00	53	38,03	5	33,03	0,00	0	Nee	5	-
473_C	Druivenstraat 5 Leiden	7,5	5	37,82	38	-	-	5	48,00	53	43,41	5	38,41	0,00	0	Nee	5	-
474_A	Druivenstraat 17 Leiden	1,5	5	30,27	30	-	-	5	48,00	53	35,45	5	30,45	0,00	0	Nee	5	-
474_B	Druivenstraat 17 Leiden	4,5	5	33,10	33	-	-	5	48,00	53	38,38	5	33,38	0,00	0	Nee	5	-
474_C	Druivenstraat 17 Leiden	7,5	5	38,33	38	-	-	5	48,00	53	44,28	5	39,28	0,00	0	Nee	5	-
475_A	Druivenstraat 17 Leiden	1,5	5	30,57	31	-	-	5	48,00	53	35,68	5	30,68	0,00	0	Nee	5	-
475_B	Druivenstraat 17 Leiden	4,5	5	33,32	33	-	-	5	48,00	53	38,49	5	33,49	0,00	0	Nee	5	-
475_C	Druivenstraat 17 Leiden	7,5	5	38,57	39	-	-	5	48,00	53	44,32	5	39,32	0,00	0	Nee	5	-
476_A	Druivenstraat 17 Leiden	1,5	5	35,42	35	-	-	5	48,00	53	41,29	5	36,29	0,00	0	Nee	5	-
476_B	Druivenstraat 17 Leiden	4,5	5	36,71	37	-	-	5	48,00	53	43,14	5	38,14	0,00	0	Nee	5	-
476_C	Druivenstraat 17 Leiden	7,5	5	41,74	42	-	-	5	48,00	53	48,12	5	43,12	0,00	0	Nee	5	-
477_A	Druivenstraat 17 Leiden	1,5	5	33,99	34	-	-	5	48,00	53	39,04	5	34,04	0,00	0	Nee	5	-
477_B	Druivenstraat 17 Leiden	4,5	5	35,30	35	-	-	5	48,00	53	40,97	5	35,97	0,00	0	Nee	5	-
477_C	Druivenstraat 17 Leiden	7,5	5	40,80	41	-	-	5	48,00	53	46,12	5	41,12	0,00	0	Nee	5	-
478_A	Druivenstraat 17 Leiden	1,5	5	32,84	33	-	-	5	48,00	53	37,75	5	32,75	-0,09	0	Nee	5	-
478_B	Druivenstraat 17 Leiden	4,5	5	33,75	34	-	-	5	48,00	53	38,78	5	33,78	0,00	0	Nee	5	-
478_C	Druivenstraat 17 Leiden	7,5	5	39,54	40	-	-	5	48,00	53	44,77	5	39,77	0,00	0	Nee	5	-
479_A	Druivenstraat 11 Leiden	1,5	5	31,20	31	-	-	5	48,00	53	36,26	5	31,26	0,00	0	Nee	5	-
479_B	Druivenstraat 11 Leiden	4,5	5	33,98	34	-	-	5	48,00	53	39,13	5	34,13	0,00	0	Nee	5	-
479_C	Druivenstraat 11 Leiden	7,5	5	38,59	39	-	-	5	48,00	53	43,92	5	38,92	0,00	0	Nee	5	-
480_A	Druivenstraat 11 Leiden	1,5	5	31,58	32	-	-	5	48,00	53	36,53	5	31,53	-0,05	0	Nee	5	-
480_B	Druivenstraat 11 Leiden	4,5	5	33,90	34	-	-	5	48,00	53	38,92	5	33,92	0,00	0	Nee	5	-
480_C	Druivenstraat 11 Leiden	7,5	5	39,63	40	-	-	5	48,00	53	44,65	5	39,65	0,00	0	Nee	5	-
481_A	Druivenstraat 11 Leiden	1,5	5	30,56	31	-	-	5	48,00	53	35,54	5	30,54	-0,02	0	Nee	5	-
481_B	Druivenstraat 11 Leiden	4,5	5	33,45	33	-	-	5	48,00	53	38,45	5	33,45	0,00	0	Nee	5	-
481_C	Druivenstraat 11 Leiden	7,5	5	38,84	39	-	-	5	48,00	53	43,81	5	38,81	-0,03	0	Nee	5	-
482_A	Druivenstraat 11 Leiden	1,5	5	30,25	30	-	-	5	48,00	53	35,19	5	30,19	-0,06	0	Nee	5	-
482_B	Druivenstraat 11 Leiden	4,5	5	33,21	33	-	-	5	48,00	53	38,19	5	33,19	-0,02	0	Nee	5	-
482_C	Druivenstraat 11 Leiden	7,5	5	38,72	39	-	-	5	48,00	53	43,71	5	38,71	-0,01	0	Nee	5	-
483_B	Druivenstraat 11 Leiden	4,5	5	34,56	35	-	-	5	48,00	53	39,65	5	34,65	0,00	0	Nee	5	-
483_C	Druivenstraat 11 Leiden	7,5	5	39,61	40	-	-	5	48,00	53	45,05	5	40,05	0,00	0	Nee	5	-
484_A	Druivenstraat 11 Leiden	1,5	5	32,28	32	-	-	5	48,00	53	37,27	5	32,27	-0,01	0	Nee	5	-
484_B	Druivenstraat 11 Leiden	4,5	5	33,68	34	-	-	5	48,00	53	38,78	5	33,78	0,00	0	Nee	5	-
484_C	Druivenstraat 11 Leiden	7,5	5	39,12	39	-	-	5	48,00	53	44,36	5	39,36	0,00	0	Nee	5	-
485_A	14813 Lammenschansweg Leiden	1,5	5	49,01	49	-	-	5	49,01	54	52,55	5	47,55	-1,46	-1			

Rekenpunt ID	Adres/omschrijving rekenpunt	Rekenhoogte [m]	110 lid g Wet geluidhinder ex 3.4 lid 1 Rmg2012 [dB]	L <sub>den</sub> - 110 lid g ex 3.4 lid 1 Rmg2012 [dB]	L <sub>den</sub> afgerond - 110 lid g Wgh [dB]	Eerder vastgestelde hogere waarde [dB]	Toegepaste aftrek conform hogere waardenbesluit [dB]	110 lid g Wet geluidhinder ex 3.4 lid 2 Rmg2012 [dB]	Ten hoogste toelaatbare geluidbelasting [dB]	Maximaal vast te stellen hogere waarde [dB]	TOEKOMSTIGE SITUATIE (ZONDER MAATREGELEN)							
											L <sub>den</sub> [dB]	110 lid g Wet geluidhinder ex 3.4 lid 2 Rmg2012 [dB]	L <sub>den</sub> - 110 lid g t.b.v. verschilberekening [dB]	ΔL zonder maatregelen t.b.v. verschilberekening [dB]	ΔL zonder maatregelen t.b.v. verschilberekening afgerond [dB]	Reconstructie in de zin van de Wet geluidhinder? [ja/nee]	110 lid g Wet geluidhinder ex 3.4 lid 1 Rmg2012 [dB]	Vast te stellen hogere waarde zonder aanvullende maatregelen [dB]
496_B	Druivenstraat 21 Leiden	4,5	5	33,27	33	-	-	5	48,00	53	33,24	5	33,24	-0,03	0	Nee	5	-
496_C	Druivenstraat 21 Leiden	7,5	5	39,41	39	-	-	5	48,00	53	44,44	5	39,44	0,00	0	Nee	5	-
497_A	Druivenstraat 21 Leiden	1,5	5	30,93	31	-	-	5	48,00	53	35,83	5	30,83	-0,10	0	Nee	5	-
497_B	Druivenstraat 21 Leiden	4,5	5	32,94	33	-	-	5	48,00	53	37,89	5	32,89	-0,05	0	Nee	5	-
497_C	Druivenstraat 21 Leiden	7,5	5	38,90	39	-	-	5	48,00	53	43,83	5	38,83	-0,07	0	Nee	5	-
498_A	Druivenstraat 21 Leiden	1,5	5	30,42	30	-	-	5	48,00	53	35,53	5	30,53	0,00	0	Nee	5	-
498_B	Druivenstraat 21 Leiden	4,5	5	33,23	33	-	-	5	48,00	53	38,40	5	33,40	0,00	0	Nee	5	-
498_C	Druivenstraat 21 Leiden	7,5	5	38,57	39	-	-	5	48,00	53	44,06	5	39,06	0,00	0	Nee	5	-
499_A	14826_Druivenstraat Leiden	1,5	5	31,96	32	-	-	5	48,00	53	37,00	5	32,00	0,00	0	Nee	5	-
499_B	14826_Druivenstraat Leiden	4,5	5	33,81	34	-	-	5	48,00	53	38,99	5	33,99	0,00	0	Nee	5	-
499_C	14826_Druivenstraat Leiden	7,5	5	38,98	39	-	-	5	48,00	53	44,24	5	39,24	0,00	0	Nee	5	-
500_A	14826_Druivenstraat Leiden	1,5	5	28,57	29	-	-	5	48,00	53	33,44	5	28,44	-0,13	0	Nee	5	-
500_B	14826_Druivenstraat Leiden	4,5	5	30,32	30	-	-	5	48,00	53	35,29	5	30,29	-0,03	0	Nee	5	-
500_C	14826_Druivenstraat Leiden	7,5	5	36,91	37	-	-	5	48,00	53	41,92	5	36,92	0,00	0	Nee	5	-
501_A	14826_Druivenstraat Leiden	1,5	5	29,89	30	-	-	5	48,00	53	34,76	5	29,76	-0,13	0	Nee	5	-
501_B	14826_Druivenstraat Leiden	4,5	5	32,79	33	-	-	5	48,00	53	37,69	5	32,69	-0,10	0	Nee	5	-
501_C	14826_Druivenstraat Leiden	7,5	5	37,86	38	-	-	5	48,00	53	42,87	5	37,87	0,00	0	Nee	5	-
502_A	Tomatenstraat 15 Leiden	1,5	5	30,99	31	-	-	5	48,00	53	31,38	5	31,38	0,00	0	Nee	5	-
502_B	Tomatenstraat 15 Leiden	4,5	5	33,78	34	-	-	5	48,00	53	39,42	5	34,42	0,00	0	Nee	5	-
502_C	Tomatenstraat 15 Leiden	7,5	5	38,93	39	-	-	5	48,00	53	44,80	5	39,80	0,00	0	Nee	5	-
503_A	Tomatenstraat 15 Leiden	1,5	5	29,05	29	-	-	5	48,00	53	33,96	5	28,96	-0,09	0	Nee	5	-
503_B	Tomatenstraat 15 Leiden	4,5	5	31,78	32	-	-	5	48,00	53	36,66	5	31,66	-0,12	0	Nee	5	-
503_C	Tomatenstraat 15 Leiden	7,5	5	37,07	37	-	-	5	48,00	53	42,10	5	37,10	0,00	0	Nee	5	-
504_A	Tomatenstraat 15 Leiden	1,5	5	25,66	26	-	-	5	48,00	53	30,45	5	25,45	-0,21	0	Nee	5	-
504_B	Tomatenstraat 15 Leiden	4,5	5	27,34	27	-	-	5	48,00	53	32,20	5	27,20	-0,14	0	Nee	5	-
504_C	Tomatenstraat 15 Leiden	7,5	5	35,14	35	-	-	5	48,00	53	39,99	5	34,99	-0,15	0	Nee	5	-
505_A	Tomatenstraat 15 Leiden	1,5	5	30,74	31	-	-	5	48,00	53	35,61	5	30,61	-0,13	0	Nee	5	-
505_B	Tomatenstraat 15 Leiden	4,5	5	33,38	33	-	-	5	48,00	53	38,29	5	33,29	-0,09	0	Nee	5	-
505_C	Tomatenstraat 15 Leiden	7,5	5	38,79	39	-	-	5	48,00	53	43,71	5	38,71	-0,08	0	Nee	5	-
506_A	Tomatenstraat 15 Leiden	1,5	5	32,04	32	-	-	5	48,00	53	37,11	5	32,11	0,00	0	Nee	5	-
506_B	Tomatenstraat 15 Leiden	4,5	5	34,00	34	-	-	5	48,00	53	39,15	5	34,15	0,00	0	Nee	5	-
506_C	Tomatenstraat 15 Leiden	7,5	5	38,57	39	-	-	5	48,00	53	44,02	5	39,02	0,00	0	Nee	5	-
507_A	Druivenstraat 19 Leiden	1,5	5	30,41	30	-	-	5	48,00	53	35,58	5	30,58	0,00	0	Nee	5	-
507_B	Druivenstraat 19 Leiden	4,5	5	33,32	33	-	-	5	48,00	53	38,57	5	33,57	0,00	0	Nee	5	-
507_C	Druivenstraat 19 Leiden	7,5	5	38,77	39	-	-	5	48,00	53	44,55	5	39,55	0,00	0	Nee	5	-
508_A	Druivenstraat 19 Leiden	1,5	5	28,60	29	-	-	5	48,00	53	33,46	5	28,46	-0,14	0	Nee	5	-
508_B	Druivenstraat 19 Leiden	4,5	5	31,51	32	-	-	5	48,00	53	36,41	5	31,41	-0,10	0	Nee	5	-
508_C	Druivenstraat 19 Leiden	7,5	5	37,78	38	-	-	5	48,00	53	42,67	5	37,67	-0,11	0	Nee	5	-
509_A	Druivenstraat 19 Leiden	1,5	5	30,95	31	-	-	5	48,00	53	35,90	5	30,90	-0,05	0	Nee	5	-
509_B	Druivenstraat 19 Leiden	4,5	5	33,14	33	-	-	5	48,00	53	38,27	5	33,27	0,00	0	Nee	5	-
509_C	Druivenstraat 19 Leiden	7,5	5	39,37	39	-	-	5	48,00	53	44,42	5	39,42	0,00	0	Nee	5	-
510_A	Druivenstraat 19 Leiden	1,5	5	29,08	29	-	-	5	48,00	53	33,99	5	28,99	-0,09	0	Nee	5	-
510_B	Druivenstraat 19 Leiden	4,5	5	32,01	32	-	-	5	48,00	53	36,98	5	31,98	-0,03	0	Nee	5	-
510_C	Druivenstraat 19 Leiden	7,5	5	37,90	38	-	-	5	48,00	53	42,92	5	37,92	0,00	0	Nee	5	-
511_A	Druivenstraat 19 Leiden	1,5	5	31,26	31	-	-	5	48,00	53	36,19	5	31,19	-0,07	0	Nee	5	-
511_B	Druivenstraat 19 Leiden	4,5	5	33,75	34	-	-	5	48,00	53	38,74	5	33,74	-0,01	0	Nee	5	-
511_C	Druivenstraat 19 Leiden	7,5	5	39,51	40	-	-	5	48,00	53	44,65	5	39,65	0,00	0	Nee	5	-
512_A	Druivenstraat 3 Leiden	1,5	5	30,85	31	-	-	5	48,00	53	35,76	5	30,76	-0,09	0	Nee	5	-
512_B	Druivenstraat 3 Leiden	4,5	5	33,69	34	-	-	5	48,00	53	38,61	5	33,61	-0,08	0	Nee	5	-
512_C	Druivenstraat 3 Leiden	7,5	5	38,53	39	-	-	5	48,00	53	43,58	5	38,58	0,00	0	Nee	5	-
513_A	Druivenstraat 3 Leiden	1,5	5	31,29	31	-	-	5	48,00	53	36,36	5	31,36	0,00	0	Nee	5	-
513_B	Druivenstraat 3 Leiden	4,5	5	33,18	33	-	-	5	48,00	53	38,45	5	33,45	0,00	0	Nee	5	-
513_C	Druivenstraat 3 Leiden	7,5	5	38,49	38	-	-	5	48,00	53	43,98	5	38,98	0,00	0	Nee	5	-
514_A	Druivenstraat 7 Leiden	1,5	5	30,78	31	-	-	5	48,00	53	35,85	5	30,85	0,00	0	Nee	5	-
514_B	Druivenstraat 7 Leiden	4,5	5	33,50	33	-	-	5	48,00	53	38,62	5	33,62	0,00	0	Nee	5	-
514_C	Druivenstraat 7 Leiden	7,5	5	37,97	38	-	-	5	48,00	53	43,12	5	38,12	0,00	0	Nee	5	-
515_A	Druivenstraat 7 Leiden	1,5	5	30,78	31	-	-	5	48,00	53	35,68	5	30,68	-0,10	0	Nee	5	-
515_B	Druivenstraat 7 Leiden	4,5	5	33,20	33	-	-	5	48,00	53	38,15	5	33,15	-0,05	0	Nee	5	-
515_C	Druivenstraat 7 Leiden	7,5	5	39,19	39	-	-	5	48,00	53	44,14	5	39,14	-0,05	0	Nee	5	-
516_A	Druivenstraat 23 Leiden	1,5	5	30,13	30	-	-	5	48,00	53	35,17	5	30,17	0,00	0	Nee	5	-
516_B	Druivenstraat 23 Leiden	4,5	5	32,86	33	-	-	5	48,00	53	37,96	5	32,96	0,00	0	Nee	5	-
516_C	Druivenstraat 23 Leiden	7,5	5	37,87	38	-	-	5	48,00	53	43,37	5	38,37	0,00	0	Nee	5	-
517_A	Druivenstraat 23 Leiden	1,5	5	32,05	32	-	-	5	48,00	53	36,97	5	31,97	-0,08	0	Nee	5	-
517_B	Druivenstraat 23 Leiden	4,5	5	33,87	34	-	-	5	48,00	53	38,82	5	33,82	-0,05	0	Nee	5	-
517_C	Druivenstraat 23 Leiden	7,5	5	40,52	41	-	-	5	48,00	53	45,49	5	40,49	-0,03	0	Nee	5	-
518_A	Druivenstraat 23 Leiden	1,5	5	30,04	30	-	-	5	48,00	53	34,93	5	29,93	-0,11	0	Nee	5	-
518_B	Druivenstraat 23 Leiden	4,5	5	32,79	33	-	-	5	48,00	53	37,72	5	32,72	-0,07	0	Nee	5	-
518_C	Druivenstraat 23 Leiden	7,5	5	38,38	38	-	-	5	48,00	53	43,25	5	38,25	-0,13	0	Nee	5	-
519_A	Druivenstraat 9 Leiden	1,5	5	31,05	31	-	-	5	48,00	53	36,10	5	31,10	0,00	0	Nee	5	-
519_B	Druivenstraat 9 Leiden	4,5	5	33,91	34	-	-	5	48,00	53	39,00	5	34,00	0,00	0	Nee	5	-
519_C	Druivenstraat 9 Leiden	7,5	5	38,41	38	-	-	5	48,00	53	43,65	5	38,65	0,00	0	Nee	5	-
520_A	Druivenstraat 9 Leiden	1,5	5	31,38	31	-	-	5	48,00	53	36,16	5	31,16	-0,22	0	Nee	5	-
520_B	Druivenstraat 9 Leiden	4,5	5	32,18	32	-	-	5	48,00	53	37,07	5	32,07	-0,11	0	Nee	5	-
520_C	Druivenstraat 9 Leiden	7,5	5	38,64	39	-	-	5	48,00	53	43,57	5	38,57	-0,07	0	Nee	5	-
521_A	14844_Lammenschansweg Leiden	1,5	5	48,87	49	-	-	5	48,87	54	52,66	5	47,66	-1,21	-1	Nee	5	-
521_B	14844_Lammenschansweg Leiden	4,5	5	49,61	50	-	-	5	49,61	55	54,22	5	49,22	-0,39	0	Nee	5	-
521_C	14844_Lammenschansweg Leiden	7,5	5	49,88	50	-	-	5	49,88	55	54,61	5	49,61	-0,27	0	Nee	5	-
522_A	14844_Lammenschansweg Leiden	1,5	5	47,64	48	-	-	5	48,00	53	52,56	5	47,56	-0,08	0	Nee	5	-
522_B	14844_Lammenschansweg Leiden	4,5	5	47,37	47	-	-	5										



Rekenpunt ID	Adres/omschrijving rekenpunt	Rekenhoogte [m]						TOEKOMSTIGE SITUATIE (ZONDER MAATREGELEN)							110 lid g Wet geluidhinder ex 3.4 lid 1 Rmg2012 [dB]	Vast te stellen hogere waarde zonder aanvullende maatregelen [dB]		
			110 lid g Wet geluidhinder ex 3.4 lid 1 Rmg2012 [dB]	L <sub>den</sub> - 110 lid g ex 3.4 lid 1 Rmg2012 [dB]	L <sub>den</sub> afgerond - 110 lid g Wgh [dB]	Eerder vastgestelde hogere waarde [dB]	Toegepaste aftrek conform hogere waardenbesluit [dB]	110 lid g Wet geluidhinder ex 3.4 lid 2 Rmg2012 [dB]	Ten hoogste toelaatbare geluidbelasting [dB]	Maximaal vast te stellen hogere waarde [dB]	L <sub>den</sub> [dB]	110 lid g Wet geluidhinder ex 3.4 lid 2 Rmg2012 [dB]	L <sub>den</sub> - 110 lid g t.b.v. verschil- berekening [dB]	ΔL zonder maatregelen t.b.v. verschil- berekening [dB]			ΔL zonder maatregelen t.b.v. verschilberekening afgerond [dB]	Reconstructie in de zin van de Wet geluidhinder? [ja/nee]
529_C	Druivenstraat 29 Leiden	7,5	5	39,57	40	-	-	5	48,00	53	44,57	5	39,57	0,00	0	Nee	5	-
530_B	Druivenstraat 29 Leiden	4,5	5	34,34	34	-	-	5	48,00	53	39,44	5	34,44	0,00	0	Nee	5	-
530_C	Druivenstraat 29 Leiden	7,5	5	39,98	40	-	-	5	48,00	53	45,25	5	40,25	0,00	0	Nee	5	-
531_A	Druivenstraat 29 Leiden	1,5	5	34,57	35	-	-	5	48,00	53	39,84	5	34,84	0,00	0	Nee	5	-
531_B	Druivenstraat 29 Leiden	4,5	5	36,92	37	-	-	5	48,00	53	42,51	5	37,51	0,00	0	Nee	5	-
531_C	Druivenstraat 29 Leiden	7,5	5	42,05	42	-	-	5	48,00	53	48,54	5	43,54	0,00	0	Nee	5	-
532_A	Druivenstraat 29 Leiden	1,5	5	32,74	33	-	-	5	48,00	53	37,62	5	32,62	-0,12	0	Nee	5	-
532_B	Druivenstraat 29 Leiden	4,5	5	34,58	35	-	-	5	48,00	53	39,53	5	34,53	-0,05	0	Nee	5	-
532_C	Druivenstraat 29 Leiden	7,5	5	40,33	40	-	-	5	48,00	53	45,36	5	40,36	0,00	0	Nee	5	-
533_A	Druivenstraat 29 Leiden	1,5	5	32,32	32	-	-	5	48,00	53	37,12	5	32,12	-0,20	0	Nee	5	-
533_B	Druivenstraat 29 Leiden	4,5	5	34,13	34	-	-	5	48,00	53	38,99	5	33,99	-0,14	0	Nee	5	-
533_C	Druivenstraat 29 Leiden	7,5	5	40,26	40	-	-	5	48,00	53	45,17	5	40,17	-0,09	0	Nee	5	-
534_A	Druivenstraat 15 Leiden	1,5	5	30,59	31	-	-	5	48,00	53	35,79	5	30,79	0,00	0	Nee	5	-
534_B	Druivenstraat 15 Leiden	4,5	5	33,18	33	-	-	5	48,00	53	38,48	5	33,48	0,00	0	Nee	5	-
534_C	Druivenstraat 15 Leiden	7,5	5	38,39	38	-	-	5	48,00	53	44,34	5	39,34	0,00	0	Nee	5	-
535_A	Druivenstraat 15 Leiden	1,5	5	31,83	32	-	-	5	48,00	53	36,90	5	31,90	0,00	0	Nee	5	-
535_B	Druivenstraat 15 Leiden	4,5	5	33,82	34	-	-	5	48,00	53	38,94	5	33,94	0,00	0	Nee	5	-
535_C	Druivenstraat 15 Leiden	7,5	5	39,72	40	-	-	5	48,00	53	44,89	5	39,89	0,00	0	Nee	5	-
536_A	Druivenstraat 33 Leiden	1,5	5	30,60	31	-	-	5	48,00	53	37,88	5	32,88	0,00	0	Nee	5	-
536_B	Druivenstraat 33 Leiden	4,5	5	33,77	34	-	-	5	48,00	53	40,29	5	35,29	0,00	0	Nee	5	-
536_C	Druivenstraat 33 Leiden	7,5	5	38,06	38	-	-	5	48,00	53	43,62	5	38,62	0,00	0	Nee	5	-
537_A	Druivenstraat 33 Leiden	1,5	5	33,49	33	-	-	5	48,00	53	38,44	5	33,44	-0,05	0	Nee	5	-
537_B	Druivenstraat 33 Leiden	4,5	5	35,46	35	-	-	5	48,00	53	40,51	5	35,51	0,00	0	Nee	5	-
537_C	Druivenstraat 33 Leiden	7,5	5	41,97	42	-	-	5	48,00	53	47,08	5	42,08	0,00	0	Nee	5	-
538_A	Druivenstraat 33 Leiden	1,5	5	33,34	33	-	-	5	48,00	53	38,22	5	33,22	-0,12	0	Nee	5	-
538_B	Druivenstraat 33 Leiden	4,5	5	35,25	35	-	-	5	48,00	53	40,22	5	35,22	-0,03	0	Nee	5	-
538_C	Druivenstraat 33 Leiden	7,5	5	42,34	42	-	-	5	48,00	53	47,34	5	42,34	0,00	0	Nee	5	-
539_A	Druivenstraat 35 Leiden	1,5	5	30,05	30	-	-	5	48,00	53	38,09	5	33,09	0,00	0	Nee	5	-
539_B	Druivenstraat 35 Leiden	4,5	5	33,05	33	-	-	5	48,00	53	39,27	5	34,27	0,00	0	Nee	5	-
539_C	Druivenstraat 35 Leiden	7,5	5	36,68	37	-	-	5	48,00	53	42,24	5	37,24	0,00	0	Nee	5	-
540_A	Druivenstraat 35 Leiden	1,5	5	36,29	36	-	-	5	48,00	53	40,60	5	35,60	-0,69	-1	Nee	5	-
540_B	Druivenstraat 35 Leiden	4,5	5	38,53	39	-	-	5	48,00	53	42,92	5	37,92	-0,61	-1	Nee	5	-
540_C	Druivenstraat 35 Leiden	7,5	5	42,84	43	-	-	5	48,00	53	48,44	5	43,44	0,00	0	Nee	5	-
541_A	Druivenstraat 35 Leiden	1,5	5	32,87	33	-	-	5	48,00	53	38,33	5	33,33	0,00	0	Nee	5	-
541_B	Druivenstraat 35 Leiden	4,5	5	35,54	36	-	-	5	48,00	53	41,01	5	36,01	0,00	0	Nee	5	-
541_C	Druivenstraat 35 Leiden	7,5	5	40,18	40	-	-	5	48,00	53	46,37	5	41,37	0,00	0	Nee	5	-
542_A	Druivenstraat 35 Leiden	1,5	5	36,51	37	-	-	5	48,00	53	42,09	5	37,09	0,00	0	Nee	5	-
542_B	Druivenstraat 35 Leiden	4,5	5	37,19	37	-	-	5	48,00	53	43,05	5	38,05	0,00	0	Nee	5	-
542_C	Druivenstraat 35 Leiden	7,5	5	42,39	42	-	-	5	48,00	53	48,68	5	43,68	0,00	0	Nee	5	-
543_A	Druivenstraat 25 Leiden	1,5	5	30,89	31	-	-	5	48,00	53	36,60	5	31,60	0,00	0	Nee	5	-
543_B	Druivenstraat 25 Leiden	4,5	5	33,91	34	-	-	5	48,00	53	40,94	5	35,94	0,00	0	Nee	5	-
543_C	Druivenstraat 25 Leiden	7,5	5	38,08	38	-	-	5	48,00	53	43,37	5	38,37	0,00	0	Nee	5	-
544_A	Druivenstraat 25 Leiden	1,5	5	32,20	32	-	-	5	48,00	53	37,15	5	32,15	-0,05	0	Nee	5	-
544_B	Druivenstraat 25 Leiden	4,5	5	34,30	34	-	-	5	48,00	53	39,33	5	34,33	0,00	0	Nee	5	-
544_C	Druivenstraat 25 Leiden	7,5	5	41,29	41	-	-	5	48,00	53	46,30	5	41,30	0,00	0	Nee	5	-
545_A	Vlietweg 2 Leiden	1,5	5	59,82	60	-	-	5	59,82	65	61,29	5	56,29	-3,53	-4	Nee	5	-
545_B	Vlietweg 2 Leiden	4,5	5	61,35	61	-	-	5	61,35	66	65,67	5	60,67	-0,68	-1	Nee	5	-
545_C	Vlietweg 2 Leiden	7,5	5	61,50	61	-	-	5	61,50	67	66,40	5	61,40	-0,10	0	Nee	5	-
546_A	Vlietweg 2 Leiden	1,5	5	57,62	58	-	-	5	57,62	63	61,03	5	56,03	-1,59	-2	Nee	5	-
546_B	Vlietweg 2 Leiden	4,5	5	59,26	59	-	-	5	59,26	64	64,03	5	59,03	-0,23	0	Nee	5	-
546_C	Vlietweg 2 Leiden	7,5	5	58,60	59	-	-	5	58,60	64	63,68	5	58,68	0,08	0	Nee	5	-
547_A	Vlietweg 2 Leiden	1,5	5	50,89	51	-	-	5	50,89	56	55,55	5	50,55	-0,34	0	Nee	5	-
547_B	Vlietweg 2 Leiden	4,5	5	52,17	52	-	-	5	52,17	57	57,15	5	52,15	-0,02	0	Nee	5	-
547_C	Vlietweg 2 Leiden	7,5	5	53,26	53	-	-	5	53,26	58	58,22	5	53,22	-0,04	0	Nee	5	-
548_A	Vlietweg 2 Leiden	1,5	5	58,75	59	-	-	5	58,75	64	60,09	5	55,09	-3,66	-4	Nee	5	-
548_B	Vlietweg 2 Leiden	4,5	5	59,67	60	-	-	5	59,67	65	63,91	5	58,91	-0,76	-1	Nee	5	-
548_C	Vlietweg 2 Leiden	7,5	5	59,76	60	-	-	5	59,76	65	64,41	5	59,41	-0,35	0	Nee	5	-
549_A	14870 Lammenschansweg Leiden	1,5	5	47,31	47	-	-	5	48,00	53	52,51	5	47,51	0,00	0	Nee	5	-
549_B	14870 Lammenschansweg Leiden	4,5	5	48,10	48	-	-	5	48,10	53	53,21	5	48,21	0,11	0	Nee	5	-
549_C	14870 Lammenschansweg Leiden	7,5	5	48,83	49	-	-	5	48,83	54	53,95	5	48,95	0,12	0	Nee	5	-
550_A	14870 Lammenschansweg Leiden	1,5	5	48,51	49	-	-	5	48,51	54	52,46	5	47,46	-1,05	-1	Nee	5	-
550_B	14870 Lammenschansweg Leiden	4,5	5	49,15	49	-	-	5	49,15	54	53,78	5	48,78	-0,37	0	Nee	5	-
550_C	14870 Lammenschansweg Leiden	7,5	5	49,38	49	-	-	5	49,38	54	54,12	5	49,12	-0,26	0	Nee	5	-
551_A	Druivenstraat 31 Leiden	1,5	5	30,81	31	-	-	5	48,00	53	37,36	5	32,36	0,00	0	Nee	5	-
551_B	Druivenstraat 31 Leiden	4,5	5	33,99	34	-	-	5	48,00	53	40,42	5	35,42	0,00	0	Nee	5	-
551_C	Druivenstraat 31 Leiden	7,5	5	38,81	39	-	-	5	48,00	53	43,76	5	38,76	-0,05	0	Nee	5	-
552_A	Druivenstraat 31 Leiden	1,5	5	32,93	33	-	-	5	48,00	53	37,82	5	32,82	-0,11	0	Nee	5	-
552_B	Druivenstraat 31 Leiden	4,5	5	35,20	35	-	-	5	48,00	53	40,16	5	35,16	-0,04	0	Nee	5	-
552_C	Druivenstraat 31 Leiden	7,5	5	41,86	42	-	-	5	48,00	53	46,85	5	41,85	-0,01	0	Nee	5	-
553_A	Druivenstraat 37 Leiden	1,5	5	29,45	29	-	-	5	48,00	53	36,47	5	31,47	0,00	0	Nee	5	-
553_B	Druivenstraat 37 Leiden	4,5	5	32,49	32	-	-	5	48,00	53	38,12	5	33,12	0,00	0	Nee	5	-
553_C	Druivenstraat 37 Leiden	7,5	5	36,21	36	-	-	5	48,00	53	41,56	5	36,56	0,00	0	Nee	5	-
554_A	Druivenstraat 37 Leiden	1,5	5	30,60	31	-	-	5	48,00	53	35,59	5	30,59	-0,01	0	Nee	5	-
554_B	Druivenstraat 37 Leiden	4,5	5	33,42	33	-	-	5	48,00	53	38,42	5	33,42	0,00	0	Nee	5	-
554_C	Druivenstraat 37 Leiden	7,5	5	38,81	39	-	-	5	48,00	53	43,90	5	38,90	0,00	0	Nee	5	-
555_A	Druivenstraat 37 Leiden	1,5	5	35,41	35	-	-	5	48,00	53	40,73	5	35,73	0,00	0	Nee	5	-
555_B	Druivenstraat 37 Leiden	4,5	5	37,84	38	-	-	5	48,00	53	43,69	5	38,69	0,00	0	Nee	5	-
555_C	Druivenstraat 37 Leiden	7,5	5	43,57	44	-	-	5	48,00	53	49,35	5	44					



										TOEKOMSTIGE SITUATIE (ZONDER MAATREGELEN)								
Rekenpunt ID	Adres/omschrijving rekenpunt	Rekenhoogte [m]	110 lid g Wet	L <sub>den</sub> - 110 lid g	L <sub>den</sub>	Eerder vastgestelde hogere waarde [dB]	Toegepaste aftrek conform hogere waardenbesluit [dB]	110 lid g Wet	Ten hoogste toelaatbare geluidbelasting [dB]	Maximaal vast te stellen hogere waarde [dB]	110 lid g Wet	L <sub>den</sub> - 110 lid g	ΔL zonder maatregelen t.b.v. verschilberekening [dB]	ΔL zonder maatregelen t.b.v. verschilberekening afgerond [dB]	Reconstructie in de zin van de Wet geluidhinder? [ja/nee]	110 lid g Wet	Vast te stellen hogere waarde zonder aanvullende maatregelen [dB]	
			ex 3.4 lid 1 Rmg2012 [dB]	ex 3.4 lid 1 Rmg2012 [dB]	- 110 lid g Wgh [dB]			ex 3.4 lid 2 Rmg2012 [dB]			ex 3.4 lid 2 Rmg2012 [dB]	ex 3.4 lid 1 Rmg2012 [dB]				ex 3.4 lid 2 Rmg2012 [dB]		ex 3.4 lid 1 Rmg2012 [dB]
563_A	Druivenstraat 45 Leiden	1,5	5	34,14	34	-	-	5	48,00	53	39,96	5	34,96	0,00	0	Nee	5	-
563_B	Druivenstraat 45 Leiden	4,5	5	37,24	37	-	-	5	48,00	53	43,09	5	38,09	0,00	0	Nee	5	-
563_C	Druivenstraat 45 Leiden	7,5	5	43,22	43	-	-	5	48,00	53	48,85	5	43,85	0,00	0	Nee	5	-
564_A	Druivenstraat 45 Leiden	1,5	5	35,97	36	-	-	5	48,00	53	41,13	5	36,13	0,00	0	Nee	5	-
564_B	Druivenstraat 45 Leiden	4,5	5	40,50	41	-	-	5	48,00	53	45,16	5	40,16	-0,34	0	Nee	5	-
564_C	Druivenstraat 45 Leiden	7,5	5	42,90	43	-	-	5	48,00	53	47,98	5	42,98	0,00	0	Nee	5	-
565_A	Druivenstraat 45 Leiden	1,5	5	34,99	35	-	-	5	48,00	53	40,37	5	35,37	0,00	0	Nee	5	-
565_B	Druivenstraat 45 Leiden	4,5	5	39,25	39	-	-	5	48,00	53	44,37	5	39,37	0,00	0	Nee	5	-
565_C	Druivenstraat 45 Leiden	7,5	5	42,07	42	-	-	5	48,00	53	47,46	5	42,46	0,00	0	Nee	5	-
566_A	Druivenstraat 45 Leiden	1,5	5	34,18	34	-	-	5	48,00	53	39,49	5	34,49	0,00	0	Nee	5	-
566_B	Druivenstraat 45 Leiden	4,5	5	37,51	38	-	-	5	48,00	53	43,09	5	38,09	0,00	0	Nee	5	-
566_C	Druivenstraat 45 Leiden	7,5	5	41,39	41	-	-	5	48,00	53	46,98	5	41,98	0,00	0	Nee	5	-
567_A	14895 Lammenschansweg Leiden	1,5	5	43,27	43	-	-	5	48,00	53	48,38	5	43,38	0,00	0	Nee	5	-
567_B	14895 Lammenschansweg Leiden	4,5	5	45,29	45	-	-	5	48,00	53	50,62	5	45,62	0,00	0	Nee	5	-
567_C	14895 Lammenschansweg Leiden	7,5	5	46,97	47	-	-	5	48,00	53	52,10	5	47,10	0,00	0	Nee	5	-
568_A	14895 Lammenschansweg Leiden	1,5	5	48,26	48	-	-	5	48,26	53	52,26	5	47,26	-1,00	-1	Nee	5	-
568_B	14895 Lammenschansweg Leiden	4,5	5	48,76	49	-	-	5	48,76	54	53,66	5	48,36	-0,40	0	Nee	5	-
568_C	14895 Lammenschansweg Leiden	7,5	5	48,95	49	-	-	5	48,95	54	53,66	5	48,66	-0,29	0	Nee	5	-
569_A	Druivenstraat 41 Leiden	1,5	5	33,47	33	-	-	5	48,00	53	38,74	5	33,74	0,00	0	Nee	5	-
569_B	Druivenstraat 41 Leiden	4,5	5	36,57	37	-	-	5	48,00	53	41,91	5	36,91	0,00	0	Nee	5	-
569_C	Druivenstraat 41 Leiden	7,5	5	42,94	43	-	-	5	48,00	53	48,00	5	43,00	0,00	0	Nee	5	-
570_A	Druivenstraat 41 Leiden	1,5	5	32,93	33	-	-	5	48,00	53	37,79	5	32,79	-0,14	0	Nee	5	-
570_B	Druivenstraat 41 Leiden	4,5	5	35,21	35	-	-	5	48,00	53	40,05	5	35,05	-0,16	0	Nee	5	-
570_C	Druivenstraat 41 Leiden	7,5	5	40,12	40	-	-	5	48,00	53	45,20	5	40,20	0,00	0	Nee	5	-
571_A	14909 Lammenschansweg Leiden	1,5	5	47,48	47	-	-	5	48,00	53	51,74	5	46,74	-0,74	-1	Nee	5	-
571_B	14909 Lammenschansweg Leiden	4,5	5	47,88	48	-	-	5	48,00	53	52,54	5	47,54	-0,34	0	Nee	5	-
571_C	14909 Lammenschansweg Leiden	7,5	5	48,06	48	-	-	5	48,06	53	52,84	5	47,84	-0,22	0	Nee	5	-
572_A	14909 Lammenschansweg Leiden	1,5	5	42,01	42	-	-	5	48,00	53	47,45	5	42,45	0,00	0	Nee	5	-
572_B	14909 Lammenschansweg Leiden	4,5	5	45,24	45	-	-	5	48,00	53	50,42	5	45,42	0,00	0	Nee	5	-
572_C	14909 Lammenschansweg Leiden	7,5	5	47,86	48	-	-	5	48,00	53	52,83	5	47,83	-0,03	0	Nee	5	-
573_A	Druivenstraat 2 Leiden	1,5	5	32,47	32	-	-	5	48,00	53	38,10	5	33,10	0,00	0	Nee	5	-
573_B	Druivenstraat 2 Leiden	4,5	5	35,21	35	-	-	5	48,00	53	41,87	5	36,87	0,00	0	Nee	5	-
573_C	Druivenstraat 2 Leiden	7,5	5	40,75	41	-	-	5	48,00	53	47,28	5	42,28	0,00	0	Nee	5	-
574_A	Druivenstraat 2 Leiden	1,5	5	30,56	31	-	-	5	48,00	53	35,54	5	30,54	-0,02	0	Nee	5	-
574_B	Druivenstraat 2 Leiden	4,5	5	32,54	33	-	-	5	48,00	53	37,64	5	32,64	0,00	0	Nee	5	-
574_C	Druivenstraat 2 Leiden	7,5	5	36,80	37	-	-	5	48,00	53	42,24	5	37,24	0,00	0	Nee	5	-
575_A	Druivenstraat 2 Leiden	1,5	5	27,73	28	-	-	5	48,00	53	32,70	5	27,70	-0,03	0	Nee	5	-
575_B	Druivenstraat 2 Leiden	4,5	5	29,47	29	-	-	5	48,00	53	34,52	5	29,52	0,00	0	Nee	5	-
575_C	Druivenstraat 2 Leiden	7,5	5	33,77	34	-	-	5	48,00	53	38,58	5	33,58	-0,19	0	Nee	5	-
576_A	Druivenstraat 4 Leiden	1,5	5	27,80	28	-	-	5	48,00	53	32,63	5	27,63	-0,17	0	Nee	5	-
576_B	Druivenstraat 4 Leiden	4,5	5	29,67	30	-	-	5	48,00	53	34,54	5	29,54	-0,13	0	Nee	5	-
576_C	Druivenstraat 4 Leiden	7,5	5	35,31	35	-	-	5	48,00	53	40,03	5	35,03	-0,28	0	Nee	5	-
577_A	Druivenstraat 4 Leiden	1,5	5	32,60	33	-	-	5	48,00	53	38,10	5	33,10	0,00	0	Nee	5	-
577_B	Druivenstraat 4 Leiden	4,5	5	35,37	35	-	-	5	48,00	53	41,84	5	36,84	0,00	0	Nee	5	-
577_C	Druivenstraat 4 Leiden	7,5	5	40,84	41	-	-	5	48,00	53	47,09	5	42,09	0,00	0	Nee	5	-
578_A	Druivenstraat 47 Leiden	1,5	5	33,77	34	-	-	5	48,00	53	39,81	5	34,81	0,00	0	Nee	5	-
578_B	Druivenstraat 47 Leiden	4,5	5	36,84	37	-	-	5	48,00	53	42,73	5	37,73	0,00	0	Nee	5	-
578_C	Druivenstraat 47 Leiden	7,5	5	43,04	43	-	-	5	48,00	53	48,70	5	43,70	0,00	0	Nee	5	-
579_A	Druivenstraat 47 Leiden	1,5	5	35,05	35	-	-	5	48,00	53	40,27	5	35,27	0,00	0	Nee	5	-
579_B	Druivenstraat 47 Leiden	4,5	5	39,74	40	-	-	5	48,00	53	44,32	5	39,32	-0,42	0	Nee	5	-
579_C	Druivenstraat 47 Leiden	7,5	5	42,41	42	-	-	5	48,00	53	47,43	5	42,43	0,00	0	Nee	5	-
580_A	Druivenstraat 6 Leiden	1,5	5	28,68	29	-	-	5	48,00	53	33,56	5	28,56	-0,12	0	Nee	5	-
580_B	Druivenstraat 6 Leiden	4,5	5	30,92	31	-	-	5	48,00	53	35,83	5	30,83	-0,09	0	Nee	5	-
580_C	Druivenstraat 6 Leiden	7,5	5	36,75	37	-	-	5	48,00	53	41,52	5	36,52	-0,23	0	Nee	5	-
581_A	Druivenstraat 6 Leiden	1,5	5	32,91	33	-	-	5	48,00	53	38,42	5	33,42	0,00	0	Nee	5	-
581_B	Druivenstraat 6 Leiden	4,5	5	35,97	36	-	-	5	48,00	53	42,31	5	37,31	0,00	0	Nee	5	-
581_C	Druivenstraat 6 Leiden	7,5	5	41,40	41	-	-	5	48,00	53	47,48	5	42,48	0,00	0	Nee	5	-
582_A	Druivenstraat 8 Leiden	1,5	5	28,79	29	-	-	5	48,00	53	33,77	5	28,77	-0,02	0	Nee	5	-
582_B	Druivenstraat 8 Leiden	4,5	5	31,31	31	-	-	5	48,00	53	36,27	5	31,27	-0,04	0	Nee	5	-
582_C	Druivenstraat 8 Leiden	7,5	5	36,92	37	-	-	5	48,00	53	41,61	5	36,61	-0,31	0	Nee	5	-
583_A	Druivenstraat 8 Leiden	1,5	5	33,08	33	-	-	5	48,00	53	38,51	5	33,51	0,00	0	Nee	5	-
583_B	Druivenstraat 8 Leiden	4,5	5	36,33	36	-	-	5	48,00	53	42,53	5	37,53	0,00	0	Nee	5	-
583_C	Druivenstraat 8 Leiden	7,5	5	41,44	41	-	-	5	48,00	53	47,46	5	42,46	0,00	0	Nee	5	-
584_A	Druivenstraat 10 Leiden	1,5	5	27,91	28	-	-	5	48,00	53	32,92	5	27,92	0,00	0	Nee	5	-
584_B	Druivenstraat 10 Leiden	4,5	5	30,27	30	-	-	5	48,00	53	35,31	5	30,31	0,00	0	Nee	5	-
584_C	Druivenstraat 10 Leiden	7,5	5	35,03	35	-	-	5	48,00	53	39,68	5	34,68	-0,35	0	Nee	5	-
585_A	Druivenstraat 10 Leiden	1,5	5	32,99	33	-	-	5	48,00	53	38,50	5	33,50	0,00	0	Nee	5	-
585_B	Druivenstraat 10 Leiden	4,5	5	36,39	36	-	-	5	48,00	53	42,59	5	37,59	0,00	0	Nee	5	-
585_C	Druivenstraat 10 Leiden	7,5	5	41,28	41	-	-	5	48,00	53	47,42	5	42,42	0,00	0	Nee	5	-
586_A	Druivenstraat 49 Leiden	1,5	5	33,42	33	-	-	5	48,00	53	39,57	5	34,57	0,00	0	Nee	5	-
586_B	Druivenstraat 49 Leiden	4,5	5	36,20	36	-	-	5	48,00	53	42,28	5	37,28	0,00	0	Nee	5	-
586_C	Druivenstraat 49 Leiden	7,5	5	42,53	43	-	-	5	48,00	53	48,56	5	43,56	0,00	0	Nee	5	-
587_A	Druivenstraat 49 Leiden	1,5	5	34,43	34	-	-	5	48,00	53	39,69	5	34,69	0,00	0	Nee	5	-
587_B	Druivenstraat 49 Leiden	4,5	5	38,69	39	-	-	5	48,00	53	43,32	5	38,32	-0,37	0	Nee	5	-
587_C	Druivenstraat 49 Leiden	7,5	5	42,00	42	-	-	5	48,00	53	47,08	5	42,08	0,00	0	Nee	5	-
588_A	Druivenstraat 12 Leiden	1,5	5	28,77	29	-	-	5	48,00	53	33,49	5	28,49	-0,28	0	Nee	5	-
588_B	Druivenstraat 12 Leiden	4,5	5	30,81	31	-	-	5	48,00	53	35,52	5	30,52	-0,29	0	Nee	5	-
588_C	Druivenstraat 12 Leiden	7,5	5	36,19	36	-	-	5	48,00	53	40,68	5	35,68	-0,51	-1	Nee	5	-
589_A	Druivenstraat 12 Leiden	1,5	5	32,79														



Rekenpunt ID	Adres/omschrijving rekenpunt	Rekenhoogte [m]	TOEGANGELIJKE SITUATIE (ZONDER MAATREGELEN)						TOEKOMSTIGE SITUATIE (ZONDER MAATREGELEN)									
			110 lid g Wet geluidhinder ex 3.4 lid 1 Rmg2012 [dB]	L <sub>den</sub> - 110 lid g ex 3.4 lid 1 Rmg2012 [dB]	L <sub>den</sub> afgerond - 110 lid g Wgh [dB]	Eerder vastgestelde hogere waarde [dB]	Toegestemde afname conform hogere waardenbesluit [dB]	110 lid g Wet geluidhinder ex 3.4 lid 2 Rmg2012 [dB]	Ten hoogste toelaatbare geluidbelasting [dB]	Maximaal vast te stellen hogere waarde [dB]	L <sub>den</sub> [dB]	110 lid g Wet geluidhinder ex 3.4 lid 2 Rmg2012 [dB]	L <sub>den</sub> - 110 lid g t.b.v. verschilberekening [dB]	ΔL zonder maatregelen t.b.v. verschilberekening [dB]	ΔL zonder maatregelen t.b.v. verschilberekening afgerond [dB]	Reconstructie in de zin van de Wet geluidhinder? [ja/nee]	110 lid g Wet geluidhinder ex 3.4 lid 1 Rmg2012 [dB]	Vast te stellen hogere waarde zonder aanvullende maatregelen [dB]
596_A	14935_Lammenschansweg Leiden	1,5	5	46,43	46	-	-	5	48,00	53	51,06	5	46,06	-0,37	0	Nee	5	-
596_B	14935_Lammenschansweg Leiden	4,5	5	46,64	47	-	-	5	48,00	53	51,44	5	46,44	-0,20	0	Nee	5	-
596_C	14935_Lammenschansweg Leiden	7,5	5	46,85	47	-	-	5	48,00	53	51,77	5	46,77	-0,08	0	Nee	5	-
597_A	14935_Lammenschansweg Leiden	1,5	5	41,71	42	-	-	5	48,00	53	47,29	5	42,29	0,00	0	Nee	5	-
597_B	14935_Lammenschansweg Leiden	4,5	5	45,03	45	-	-	5	48,00	53	50,22	5	45,22	0,00	0	Nee	5	-
597_C	14935_Lammenschansweg Leiden	7,5	5	47,44	47	-	-	5	48,00	53	52,82	5	47,82	0,00	0	Nee	5	-
598_A	Druivenstraat 20 Leiden	1,5	5	29,29	29	-	-	5	48,00	53	34,36	5	29,36	0,00	0	Nee	5	-
598_B	Druivenstraat 20 Leiden	4,5	5	31,45	31	-	-	5	48,00	53	36,45	5	31,45	0,00	0	Nee	5	-
598_C	Druivenstraat 20 Leiden	7,5	5	36,56	37	-	-	5	48,00	53	41,22	5	36,22	-0,34	0	Nee	5	-
599_A	Druivenstraat 20 Leiden	1,5	5	28,52	29	-	-	5	48,00	53	33,46	5	28,46	-0,06	0	Nee	5	-
599_B	Druivenstraat 20 Leiden	4,5	5	31,06	31	-	-	5	48,00	53	36,05	5	31,05	-0,01	0	Nee	5	-
599_C	Druivenstraat 20 Leiden	7,5	5	37,08	37	-	-	5	48,00	53	42,11	5	37,11	0,00	0	Nee	5	-
600_A	Druivenstraat 20 Leiden	1,5	5	33,01	33	-	-	5	48,00	53	38,30	5	33,30	0,00	0	Nee	5	-
600_B	Druivenstraat 20 Leiden	4,5	5	35,84	36	-	-	5	48,00	53	41,42	5	36,42	0,00	0	Nee	5	-
600_C	Druivenstraat 20 Leiden	7,5	5	40,66	41	-	-	5	48,00	53	46,97	5	41,97	0,00	0	Nee	5	-
601_A	Druivenstraat 53 Leiden	1,5	5	33,54	34	-	-	5	48,00	53	39,20	5	34,20	0,00	0	Nee	5	-
601_B	Druivenstraat 53 Leiden	4,5	5	35,94	36	-	-	5	48,00	53	42,03	5	37,03	0,00	0	Nee	5	-
601_C	Druivenstraat 53 Leiden	7,5	5	42,22	42	-	-	5	48,00	53	48,52	5	43,52	0,00	0	Nee	5	-
602_A	Druivenstraat 53 Leiden	1,5	5	32,88	33	-	-	5	48,00	53	38,38	5	33,38	0,00	0	Nee	5	-
602_B	Druivenstraat 53 Leiden	4,5	5	37,71	38	-	-	5	48,00	53	43,39	5	38,39	0,00	0	Nee	5	-
602_C	Druivenstraat 53 Leiden	7,5	5	40,06	40	-	-	5	48,00	53	45,59	5	40,59	0,00	0	Nee	5	-
603_A	Druivenstraat 53 Leiden	1,5	5	35,68	36	-	-	5	48,00	53	40,69	5	35,69	0,00	0	Nee	5	-
603_B	Druivenstraat 53 Leiden	4,5	5	37,49	37	-	-	5	48,00	53	42,58	5	37,58	0,00	0	Nee	5	-
603_C	Druivenstraat 53 Leiden	7,5	5	41,88	42	-	-	5	48,00	53	46,92	5	41,92	0,00	0	Nee	5	-
604_A	Druivenstraat 22 Leiden	1,5	5	33,18	33	-	-	5	48,00	53	38,42	5	33,42	0,00	0	Nee	5	-
604_B	Druivenstraat 22 Leiden	4,5	5	35,94	36	-	-	5	48,00	53	41,47	5	36,47	0,00	0	Nee	5	-
604_C	Druivenstraat 22 Leiden	7,5	5	40,86	41	-	-	5	48,00	53	47,08	5	42,08	0,00	0	Nee	5	-
605_A	Druivenstraat 22 Leiden	1,5	5	30,17	30	-	-	5	48,00	53	35,15	5	30,15	-0,02	0	Nee	5	-
605_B	Druivenstraat 22 Leiden	4,5	5	32,03	32	-	-	5	48,00	53	37,14	5	32,14	0,00	0	Nee	5	-
605_C	Druivenstraat 22 Leiden	7,5	5	38,71	39	-	-	5	48,00	53	43,80	5	38,80	0,00	0	Nee	5	-
606_A	Druivenstraat 22 Leiden	1,5	5	29,18	29	-	-	5	48,00	53	34,20	5	29,20	0,00	0	Nee	5	-
606_B	Druivenstraat 22 Leiden	4,5	5	30,87	31	-	-	5	48,00	53	35,95	5	30,95	0,00	0	Nee	5	-
606_C	Druivenstraat 22 Leiden	7,5	5	35,28	35	-	-	5	48,00	53	39,91	5	34,91	-0,37	0	Nee	5	-
607_A	Druivenstraat 24 Leiden	1,5	5	28,46	28	-	-	5	48,00	53	33,86	5	28,86	0,00	0	Nee	5	-
607_B	Druivenstraat 24 Leiden	4,5	5	30,80	31	-	-	5	48,00	53	36,34	5	31,34	0,00	0	Nee	5	-
607_C	Druivenstraat 24 Leiden	7,5	5	34,86	35	-	-	5	48,00	53	41,24	5	36,24	0,00	0	Nee	5	-
608_A	Druivenstraat 24 Leiden	1,5	5	33,43	33	-	-	5	48,00	53	38,62	5	33,62	0,00	0	Nee	5	-
608_B	Druivenstraat 24 Leiden	4,5	5	36,21	36	-	-	5	48,00	53	41,64	5	36,64	0,00	0	Nee	5	-
608_C	Druivenstraat 24 Leiden	7,5	5	41,04	41	-	-	5	48,00	53	47,13	5	42,13	0,00	0	Nee	5	-
609_A	Druivenstraat 26 Leiden	1,5	5	27,61	28	-	-	5	48,00	53	32,71	5	27,71	0,00	0	Nee	5	-
609_B	Druivenstraat 26 Leiden	4,5	5	29,48	29	-	-	5	48,00	53	34,54	5	29,54	0,00	0	Nee	5	-
609_C	Druivenstraat 26 Leiden	7,5	5	33,91	34	-	-	5	48,00	53	38,40	5	33,40	-0,51	-1	Nee	5	-
610_A	Druivenstraat 26 Leiden	1,5	5	33,48	33	-	-	5	48,00	53	38,62	5	33,62	0,00	0	Nee	5	-
610_B	Druivenstraat 26 Leiden	4,5	5	36,44	36	-	-	5	48,00	53	41,87	5	36,87	0,00	0	Nee	5	-
610_C	Druivenstraat 26 Leiden	7,5	5	41,34	41	-	-	5	48,00	53	47,25	5	42,25	0,00	0	Nee	5	-
611_A	Druivenstraat 28 Leiden	1,5	5	28,84	29	-	-	5	48,00	53	33,94	5	28,94	0,00	0	Nee	5	-
611_B	Druivenstraat 28 Leiden	4,5	5	30,24	30	-	-	5	48,00	53	35,44	5	30,44	0,00	0	Nee	5	-
611_C	Druivenstraat 28 Leiden	7,5	5	33,74	34	-	-	5	48,00	53	39,55	5	34,55	0,00	0	Nee	5	-
612_A	Druivenstraat 28 Leiden	1,5	5	33,32	33	-	-	5	48,00	53	38,46	5	33,46	0,00	0	Nee	5	-
612_B	Druivenstraat 28 Leiden	4,5	5	36,39	36	-	-	5	48,00	53	41,76	5	36,76	0,00	0	Nee	5	-
612_C	Druivenstraat 28 Leiden	7,5	5	41,39	41	-	-	5	48,00	53	47,06	5	42,06	0,00	0	Nee	5	-
613_A	Druivenstraat 30 Leiden	1,5	5	33,35	33	-	-	5	48,00	53	38,56	5	33,56	0,00	0	Nee	5	-
613_B	Druivenstraat 30 Leiden	4,5	5	36,45	36	-	-	5	48,00	53	41,86	5	36,86	0,00	0	Nee	5	-
613_C	Druivenstraat 30 Leiden	7,5	5	41,45	41	-	-	5	48,00	53	47,17	5	42,17	0,00	0	Nee	5	-
614_A	Druivenstraat 30 Leiden	1,5	5	27,93	28	-	-	5	48,00	53	32,83	5	27,83	-0,10	0	Nee	5	-
614_B	Druivenstraat 30 Leiden	4,5	5	29,79	30	-	-	5	48,00	53	34,72	5	29,72	-0,07	0	Nee	5	-
614_C	Druivenstraat 30 Leiden	7,5	5	33,93	34	-	-	5	48,00	53	38,61	5	33,61	-0,32	0	Nee	5	-
615_A	Druivenstraat 32 Leiden	1,5	5	29,34	29	-	-	5	48,00	53	34,36	5	29,36	0,00	0	Nee	5	-
615_B	Druivenstraat 32 Leiden	4,5	5	30,11	30	-	-	5	48,00	53	34,92	5	29,92	-0,19	0	Nee	5	-
615_C	Druivenstraat 32 Leiden	7,5	5	34,11	34	-	-	5	48,00	53	38,90	5	33,90	-0,21	0	Nee	5	-
616_A	Druivenstraat 32 Leiden	1,5	5	33,54	34	-	-	5	48,00	53	38,65	5	33,65	0,00	0	Nee	5	-
616_B	Druivenstraat 32 Leiden	4,5	5	36,78	37	-	-	5	48,00	53	42,16	5	37,16	0,00	0	Nee	5	-
616_C	Druivenstraat 32 Leiden	7,5	5	41,83	42	-	-	5	48,00	53	47,31	5	42,31	0,00	0	Nee	5	-
617_A	14955_Lammenschansweg Leiden	1,5	5	45,95	46	-	-	5	48,00	53	50,12	5	45,12	-0,83	-1	Nee	5	-
617_B	14955_Lammenschansweg Leiden	4,5	5	46,03	46	-	-	5	48,00	53	50,32	5	45,32	-0,71	-1	Nee	5	-
617_C	14955_Lammenschansweg Leiden	7,5	5	46,19	46	-	-	5	48,00	53	50,68	5	45,68	-0,51	-1	Nee	5	-
618_A	14955_Lammenschansweg Leiden	1,5	5	41,32	41	-	-	5	48,00	53	46,81	5	41,81	0,00	0	Nee	5	-
618_B	14955_Lammenschansweg Leiden	4,5	5	44,45	44	-	-	5	48,00	53	49,72	5	44,72	0,00	0	Nee	5	-
618_C	14955_Lammenschansweg Leiden	7,5	5	46,04	46	-	-	5	48,00	53	51,32	5	46,32	0,00	0	Nee	5	-
619_A	Druivenstraat 34 Leiden	1,5	5	28,07	28	-	-	5	48,00	53	32,91	5	27,91	-0,16	0	Nee	5	-
619_B	Druivenstraat 34 Leiden	4,5	5	30,12	30	-	-	5	48,00	53	34,95	5	29,95	-0,17	0	Nee	5	-
619_C	Druivenstraat 34 Leiden	7,5	5	35,58	36	-	-	5	48,00	53	40,27	5	35,27	-0,31	0	Nee	5	-
620_A	Druivenstraat 34 Leiden	1,5	5	33,64	34	-	-	5	48,00	53	38,84	5	33,84	0,00	0	Nee	5	-
620_B	Druivenstraat 34 Leiden	4,5	5	36,85	37	-	-	5	48,00	53	42,29	5	37,29	0,00	0	Nee	5	-
620_C	Druivenstraat 34 Leiden	7,5	5	41,74	42	-	-	5	48,00	53	47,42	5	42,42	0,00	0	Nee	5	-
621_A	Druivenstraat 36 Leiden	1,5	5	28,16	28	-	-	5	48,00	53	33,21	5	28,21	0,00	0	Nee	5	-
621_B	Druivenstraat 36 Leiden	4,5	5	28,63	29	-	-	5	48,00	53	33,67	5	28,67	0,00	0	Nee	5	-
621_C	Druivenstraat 36 Leiden	7,5	5	34,57	35	-	-	5	48,00	53	39,46	5	34,46	-0,11	0	Nee	5	-
622_A	Druivenstraat 36 Leiden	1,5	5	33,47	33</													

Rekenpunt ID	Adres/omschrijving rekenpunt	Rekenhoogte [m]	TOEKOMSTIGE SITUATIE (ZONDER MAATREGELEN)															
			110 lid g Wet geluidhinder ex 3.4 lid 1 Rmg2012 [dB]	L <sub>den</sub> - 110 lid g ex 3.4 lid 1 Rmg2012 [dB]	L <sub>den</sub> afgerond - 110 lid g Wgh [dB]	Eerder vastgestelde hogere waarde [dB]	Toegepaste aftrek conform hogere waardenbesluit [dB]	110 lid g Wet geluidhinder ex 3.4 lid 2 Rmg2012 [dB]	Ten hoogste toelaatbare geluidbelasting [dB]	Maximaal vast te stellen hogere waarde [dB]	L <sub>den</sub> [dB]	110 lid g Wet geluidhinder ex 3.4 lid 2 Rmg2012 [dB]	L <sub>den</sub> - 110 lid g t.b.v. verschilberekening [dB]	ΔL zonder maatregelen t.b.v. verschilberekening [dB]	ΔL zonder maatregelen t.b.v. verschilberekening afgerond [dB]	Reconstructie in de zin van de Wet geluidhinder? [ja/nee]	110 lid g Wet geluidhinder ex 3.4 lid 1 Rmg2012 [dB]	Vast te stellen hogere waarde zonder aanvullende maatregelen [dB]
629_A	14978_Lammenschansweg Leiden	1,5	5	41,67	42	-	-	5	48,00	53	47,19	5	42,19	0,00	0	Nee	5	-
629_B	14978_Lammenschansweg Leiden	4,5	5	44,47	44	-	-	5	48,00	53	49,77	5	44,77	0,00	0	Nee	5	-
629_C	14978_Lammenschansweg Leiden	7,5	5	46,51	47	-	-	5	48,00	53	51,53	5	46,53	0,00	0	Nee	5	-
630_A	14978_Lammenschansweg Leiden	1,5	5	41,56	42	-	-	5	48,00	53	45,25	5	40,25	-1,31	-1	Nee	5	-
630_B	14978_Lammenschansweg Leiden	4,5	5	41,91	42	-	-	5	48,00	53	46,26	5	41,26	-0,65	-1	Nee	5	-
630_C	14978_Lammenschansweg Leiden	7,5	5	44,05	44	-	-	5	48,00	53	49,33	5	44,33	0,00	0	Nee	5	-
631_A	14978_Lammenschansweg Leiden	1,5	5	45,28	45	-	-	5	48,00	53	49,51	5	44,51	-0,77	-1	Nee	5	-
631_B	14978_Lammenschansweg Leiden	4,5	5	45,30	45	-	-	5	48,00	53	49,61	5	44,61	-0,69	-1	Nee	5	-
631_C	14978_Lammenschansweg Leiden	7,5	5	45,45	45	-	-	5	48,00	53	49,97	5	44,97	-0,48	0	Nee	5	-
632_A	Druivenstraat 42 Leiden	1,5	5	30,98	31	-	-	5	48,00	53	35,92	5	30,92	-0,06	0	Nee	5	-
632_B	Druivenstraat 42 Leiden	4,5	5	32,43	32	-	-	5	48,00	53	37,46	5	32,46	0,00	0	Nee	5	-
632_C	Druivenstraat 42 Leiden	7,5	5	37,92	38	-	-	5	48,00	53	43,00	5	38,00	0,00	0	Nee	5	-
633_A	Druivenstraat 42 Leiden	1,5	5	29,20	29	-	-	5	48,00	53	33,97	5	28,97	-0,23	0	Nee	5	-
633_B	Druivenstraat 42 Leiden	4,5	5	31,40	31	-	-	5	48,00	53	36,19	5	31,19	-0,21	0	Nee	5	-
633_C	Druivenstraat 42 Leiden	7,5	5	37,69	38	-	-	5	48,00	53	42,61	5	37,61	-0,08	0	Nee	5	-
634_A	Druivenstraat 42 Leiden	1,5	5	32,77	33	-	-	5	48,00	53	37,71	5	32,71	-0,06	0	Nee	5	-
634_B	Druivenstraat 42 Leiden	4,5	5	34,27	34	-	-	5	48,00	53	39,15	5	34,15	-0,12	0	Nee	5	-
634_C	Druivenstraat 42 Leiden	7,5	5	39,31	39	-	-	5	48,00	53	44,20	5	39,20	-0,11	0	Nee	5	-
635_A	Druivenstraat 42 Leiden	1,5	5	31,22	31	-	-	5	48,00	53	36,55	5	31,55	0,00	0	Nee	5	-
635_B	Druivenstraat 42 Leiden	4,5	5	32,01	32	-	-	5	48,00	53	37,37	5	32,37	0,00	0	Nee	5	-
635_C	Druivenstraat 42 Leiden	7,5	5	36,76	37	-	-	5	48,00	53	42,02	5	37,02	0,00	0	Nee	5	-
636_A	Druivenstraat 42 Leiden	1,5	5	26,05	26	-	-	5	48,00	53	31,12	5	26,12	0,00	0	Nee	5	-
636_B	Druivenstraat 42 Leiden	4,5	5	28,18	28	-	-	5	48,00	53	33,33	5	28,33	0,00	0	Nee	5	-
636_C	Druivenstraat 42 Leiden	7,5	5	34,49	34	-	-	5	48,00	53	39,71	5	34,71	0,00	0	Nee	5	-
637_A	Druivenstraat 42 Leiden	1,5	5	25,79	26	-	-	5	48,00	53	30,78	5	25,78	-0,01	0	Nee	5	-
637_B	Druivenstraat 42 Leiden	4,5	5	26,77	27	-	-	5	48,00	53	31,94	5	26,94	0,00	0	Nee	5	-
637_C	Druivenstraat 42 Leiden	7,5	5	32,04	32	-	-	5	48,00	53	37,40	5	32,40	0,00	0	Nee	5	-
638_A	Druivenstraat 42 Leiden	1,5	5	29,36	29	-	-	5	48,00	53	34,30	5	29,30	-0,06	0	Nee	5	-
638_B	Druivenstraat 42 Leiden	4,5	5	29,46	29	-	-	5	48,00	53	34,55	5	29,55	0,00	0	Nee	5	-
638_C	Druivenstraat 42 Leiden	7,5	5	32,86	33	-	-	5	48,00	53	38,02	5	33,02	0,00	0	Nee	5	-
639_A	Druivenstraat 42 Leiden	1,5	5	32,56	33	-	-	5	48,00	53	37,57	5	32,57	0,00	0	Nee	5	-
639_B	Druivenstraat 42 Leiden	4,5	5	35,23	35	-	-	5	48,00	53	40,23	5	35,23	0,00	0	Nee	5	-
639_C	Druivenstraat 42 Leiden	7,5	5	40,76	41	-	-	5	48,00	53	45,90	5	40,90	0,00	0	Nee	5	-
640_A	Druivenstraat 44 Leiden	1,5	5	30,64	31	-	-	5	48,00	53	36,03	5	31,03	0,00	0	Nee	5	-
640_B	Druivenstraat 44 Leiden	4,5	5	27,19	27	-	-	5	48,00	53	32,87	5	27,87	0,00	0	Nee	5	-
640_C	Druivenstraat 44 Leiden	7,5	5	31,04	31	-	-	5	48,00	53	36,91	5	31,91	0,00	0	Nee	5	-
641_A	Druivenstraat 44 Leiden	1,5	5	28,26	28	-	-	5	48,00	53	33,34	5	28,34	0,00	0	Nee	5	-
641_B	Druivenstraat 44 Leiden	4,5	5	30,10	30	-	-	5	48,00	53	35,44	5	30,44	0,00	0	Nee	5	-
641_C	Druivenstraat 44 Leiden	7,5	5	34,43	34	-	-	5	48,00	53	39,85	5	34,85	0,00	0	Nee	5	-
642_A	Druivenstraat 44 Leiden	1,5	5	29,88	30	-	-	5	48,00	53	34,75	5	29,75	-0,13	0	Nee	5	-
642_B	Druivenstraat 44 Leiden	4,5	5	30,66	31	-	-	5	48,00	53	35,63	5	30,63	-0,03	0	Nee	5	-
642_C	Druivenstraat 44 Leiden	7,5	5	36,12	36	-	-	5	48,00	53	41,21	5	36,21	0,00	0	Nee	5	-
643_A	Druivenstraat 44 Leiden	1,5	5	26,61	27	-	-	5	48,00	53	31,44	5	26,44	-0,17	0	Nee	5	-
643_B	Druivenstraat 44 Leiden	4,5	5	27,69	28	-	-	5	48,00	53	32,57	5	27,57	-0,12	0	Nee	5	-
643_C	Druivenstraat 44 Leiden	7,5	5	33,38	33	-	-	5	48,00	53	38,31	5	33,31	-0,07	0	Nee	5	-
644_A	Druivenstraat 44 Leiden	1,5	5	33,20	33	-	-	5	48,00	53	38,18	5	33,18	-0,02	0	Nee	5	-
644_B	Druivenstraat 44 Leiden	4,5	5	35,69	36	-	-	5	48,00	53	40,67	5	35,67	-0,02	0	Nee	5	-
644_C	Druivenstraat 44 Leiden	7,5	5	41,04	41	-	-	5	48,00	53	46,20	5	41,20	0,00	0	Nee	5	-
645_A	Druivenstraat 44 Leiden	1,5	5	30,43	30	-	-	5	48,00	53	35,53	5	30,53	0,00	0	Nee	5	-
645_B	Druivenstraat 44 Leiden	4,5	5	31,37	31	-	-	5	48,00	53	36,63	5	31,63	0,00	0	Nee	5	-
645_C	Druivenstraat 44 Leiden	7,5	5	35,43	35	-	-	5	48,00	53	40,64	5	35,64	0,00	0	Nee	5	-
646_A	Druivenstraat 44 Leiden	1,5	5	32,11	32	-	-	5	48,00	53	37,12	5	32,12	0,00	0	Nee	5	-
646_B	Druivenstraat 44 Leiden	4,5	5	33,08	33	-	-	5	48,00	53	38,21	5	33,21	0,00	0	Nee	5	-
646_C	Druivenstraat 44 Leiden	7,5	5	37,93	38	-	-	5	48,00	53	43,04	5	38,04	0,00	0	Nee	5	-
647_A	Druivenstraat 44 Leiden	1,5	5	33,09	33	-	-	5	48,00	53	38,26	5	33,26	0,00	0	Nee	5	-
647_B	Druivenstraat 44 Leiden	4,5	5	34,08	34	-	-	5	48,00	53	39,27	5	34,27	0,00	0	Nee	5	-
647_C	Druivenstraat 44 Leiden	7,5	5	39,26	39	-	-	5	48,00	53	44,44	5	39,44	0,00	0	Nee	5	-
648_A	Druivenstraat 44 Leiden	1,5	5	32,69	33	-	-	5	48,00	53	38,21	5	33,21	0,00	0	Nee	5	-
648_B	Druivenstraat 44 Leiden	4,5	5	33,07	33	-	-	5	48,00	53	38,83	5	33,83	0,00	0	Nee	5	-
648_C	Druivenstraat 44 Leiden	7,5	5	37,50	37	-	-	5	48,00	53	44,17	5	39,17	0,00	0	Nee	5	-
649_A	Kersenstraat 9 Leiden	1,5	5	28,82	29	-	-	5	48,00	53	33,67	5	28,67	-0,15	0	Nee	5	-
649_B	Kersenstraat 9 Leiden	4,5	5	31,35	31	-	-	5	48,00	53	36,21	5	31,21	-0,14	0	Nee	5	-
649_C	Kersenstraat 9 Leiden	7,5	5	36,14	36	-	-	5	48,00	53	41,06	5	36,06	-0,08	0	Nee	5	-
650_A	Kersenstraat 9 Leiden	1,5	5	32,97	33	-	-	5	48,00	53	37,97	5	32,97	0,00	0	Nee	5	-
650_B	Kersenstraat 9 Leiden	4,5	5	33,72	34	-	-	5	48,00	53	38,69	5	33,69	-0,03	0	Nee	5	-
650_C	Kersenstraat 9 Leiden	7,5	5	38,76	39	-	-	5	48,00	53	44,20	5	39,20	0,00	0	Nee	5	-
651_A	Kersenstraat 11 Leiden	1,5	5	29,10	29	-	-	5	48,00	53	33,92	5	28,92	-0,18	0	Nee	5	-
651_B	Kersenstraat 11 Leiden	4,5	5	31,63	32	-	-	5	48,00	53	36,45	5	31,45	-0,18	0	Nee	5	-
651_C	Kersenstraat 11 Leiden	7,5	5	36,47	36	-	-	5	48,00	53	41,25	5	36,25	-0,22	0	Nee	5	-
652_A	Kersenstraat 11 Leiden	1,5	5	31,96	32	-	-	5	48,00	53	36,95	5	31,95	-0,01	0	Nee	5	-
652_B	Kersenstraat 11 Leiden	4,5	5	33,96	34	-	-	5	48,00	53	39,03	5	34,03	0,00	0	Nee	5	-
652_C	Kersenstraat 11 Leiden	7,5	5	39,06	39	-	-	5	48,00	53	44,77	5	39,77	0,00	0	Nee	5	-
653_A	Druivenstraat 46 Leiden	1,5	5	29,42	29	-	-	5	48,00	53	34,40	5	29,40	-0,02	0	Nee	5	-
653_B	Druivenstraat 46 Leiden	4,5	5	29,43	29	-	-	5	48,00	53	34,54	5	29,54	0,00	0	Nee	5	-
653_C	Druivenstraat 46 Leiden	7,5	5	34,22	34	-	-	5	48,00	53	39,53	5	34,53	0,00	0	Nee	5	-
654_A	Druivenstraat 46 Leiden	1,5	5	30,58	31	-	-	5	48,00	53	36,52	5	31,52	0,00	0	Nee	5	-
654_B	Druivenstraat 46 Leiden	4,5	5	34,49	34	-	-	5	48,00	53	40,77	5	35,77	0,00	0	Nee	5	-
654_C	Druivenstraat 46 Leiden	7,5	5	37,14	37	-	-	5	48,00	53	43,04	5	38,04	0,00	0	Nee	5	-
655_A	Druivenstraat 46 Leiden	1,5	5	32,61	33	-	-	5	48,00	53	37,64	5	32,6					

Rekenpunt ID	Adres/omschrijving rekenpunt	Rekenhoogte [m]	TOEKOMSTIGE SITUATIE (ZONDER MAATREGELEN)							110 lid g Wet geluidhinder ex 3.4 lid 1 Rmg2012 [dB]	Ten hoogste toelaatbare geluidbelasting [dB]	Maximaal vast te stellen hogere waarde [dB]	L <sub>den</sub> [dB]	L <sub>den</sub> - 110 lid g t.b.v. verschilberekening [dB]	ΔL zonder maatregelen t.b.v. verschilberekening [dB]	ΔL zonder maatregelen t.b.v. verschilberekening afgerond [dB]	Reconstructie in de zin van de Wet geluidhinder? [ja/nee]	110 lid g Wet geluidhinder ex 3.4 lid 1 Rmg2012 [dB]	Vast te stellen hogere waarde zonder aanvullende maatregelen [dB]
			110 lid g Wet geluidhinder ex 3.4 lid 1 Rmg2012 [dB]	L <sub>den</sub> - 110 lid g ex 3.4 lid 1 Rmg2012 [dB]	L <sub>den</sub> afgerond - 110 lid g Wgh [dB]	Eerder vastgestelde hogere waarde [dB]	Toegepaste aftrek conform hogere waardenbesluit [dB]	110 lid g Wet geluidhinder ex 3.4 lid 2 Rmg2012 [dB]	L <sub>den</sub> [dB]										
667_A	15012 Lammenschansweg Leiden	1,5	5	41,64	42	-	-	5	48,00	53	45,03	5	40,03	-1,61	-2	Nee	5	-	
667_B	15012 Lammenschansweg Leiden	4,5	5	41,65	42	-	-	5	48,00	53	45,18	5	40,18	-1,47	-1	Nee	5	-	
667_C	15012 Lammenschansweg Leiden	7,5	5	42,15	42	-	-	5	48,00	53	46,17	5	41,17	-0,98	-1	Nee	5	-	
668_A	15012 Lammenschansweg Leiden	1,5	5	38,37	38	-	-	5	48,00	53	43,90	5	38,90	0,00	0	Nee	5	-	
668_B	15012 Lammenschansweg Leiden	4,5	5	41,24	41	-	-	5	48,00	53	46,48	5	41,48	0,00	0	Nee	5	-	
668_C	15012 Lammenschansweg Leiden	7,5	5	43,80	44	-	-	5	48,00	53	48,99	5	43,99	0,00	0	Nee	5	-	
669_A	Kersenstraat 25 Leiden	1,5	5	25,81	26	-	-	5	48,00	53	30,70	5	25,70	-0,11	0	Nee	5	-	
669_B	Kersenstraat 25 Leiden	4,5	5	27,88	28	-	-	5	48,00	53	32,64	5	27,64	-0,24	0	Nee	5	-	
669_C	Kersenstraat 25 Leiden	7,5	5	33,48	33	-	-	5	48,00	53	38,10	5	33,10	-0,38	0	Nee	5	-	
670_A	Kersenstraat 25 Leiden	1,5	5	32,38	32	-	-	5	48,00	53	37,47	5	32,47	0,00	0	Nee	5	-	
670_B	Kersenstraat 25 Leiden	4,5	5	34,35	34	-	-	5	48,00	53	39,51	5	34,51	0,00	0	Nee	5	-	
670_C	Kersenstraat 25 Leiden	7,5	5	40,26	40	-	-	5	48,00	53	45,84	5	40,84	0,00	0	Nee	5	-	
671_A	Kersenstraat 27 Leiden	1,5	5	26,61	27	-	-	5	48,00	53	31,71	5	26,71	0,00	0	Nee	5	-	
671_B	Kersenstraat 27 Leiden	4,5	5	28,90	29	-	-	5	48,00	53	33,99	5	28,99	0,00	0	Nee	5	-	
671_C	Kersenstraat 27 Leiden	7,5	5	33,11	33	-	-	5	48,00	53	37,91	5	32,91	-0,20	0	Nee	5	-	
672_A	Kersenstraat 27 Leiden	1,5	5	26,57	27	-	-	5	48,00	53	31,50	5	26,50	-0,07	0	Nee	5	-	
672_B	Kersenstraat 27 Leiden	4,5	5	29,14	29	-	-	5	48,00	53	34,07	5	29,07	-0,07	0	Nee	5	-	
672_C	Kersenstraat 27 Leiden	7,5	5	34,72	35	-	-	5	48,00	53	39,73	5	34,73	0,00	0	Nee	5	-	
673_A	Kersenstraat 27 Leiden	1,5	5	32,80	33	-	-	5	48,00	53	37,80	5	32,80	0,00	0	Nee	5	-	
673_B	Kersenstraat 27 Leiden	4,5	5	35,02	35	-	-	5	48,00	53	40,12	5	35,12	0,00	0	Nee	5	-	
673_C	Kersenstraat 27 Leiden	7,5	5	39,90	40	-	-	5	48,00	53	45,73	5	40,73	0,00	0	Nee	5	-	
674_A	Kersenstraat 29 Leiden	1,5	5	32,37	32	-	-	5	48,00	53	37,41	5	32,41	0,00	0	Nee	5	-	
674_B	Kersenstraat 29 Leiden	4,5	5	34,56	35	-	-	5	48,00	53	39,65	5	34,65	0,00	0	Nee	5	-	
674_C	Kersenstraat 29 Leiden	7,5	5	39,25	39	-	-	5	48,00	53	44,63	5	39,63	0,00	0	Nee	5	-	
675_A	Kersenstraat 29 Leiden	1,5	5	31,02	31	-	-	5	48,00	53	35,89	5	30,89	-0,13	0	Nee	5	-	
675_B	Kersenstraat 29 Leiden	4,5	5	31,97	32	-	-	5	48,00	53	36,91	5	31,91	-0,06	0	Nee	5	-	
675_C	Kersenstraat 29 Leiden	7,5	5	37,64	38	-	-	5	48,00	53	42,61	5	37,61	-0,03	0	Nee	5	-	
676_A	Kersenstraat 29 Leiden	1,5	5	29,79	30	-	-	5	48,00	53	34,80	5	29,80	0,00	0	Nee	5	-	
676_B	Kersenstraat 29 Leiden	4,5	5	30,81	31	-	-	5	48,00	53	35,72	5	30,72	-0,09	0	Nee	5	-	
676_C	Kersenstraat 29 Leiden	7,5	5	34,88	35	-	-	5	48,00	53	39,68	5	34,68	-0,20	0	Nee	5	-	
677_A	15025 Lammenschansweg Leiden	1,5	5	35,56	36	-	-	5	48,00	53	42,48	5	37,48	0,00	0	Nee	5	-	
677_B	15025 Lammenschansweg Leiden	4,5	5	38,38	38	-	-	5	48,00	53	44,73	5	39,73	0,00	0	Nee	5	-	
677_C	15025 Lammenschansweg Leiden	7,5	5	42,41	42	-	-	5	48,00	53	48,10	5	43,10	0,00	0	Nee	5	-	
678_A	15025 Lammenschansweg Leiden	1,5	5	42,15	42	-	-	5	48,00	53	46,34	5	41,34	-0,81	-1	Nee	5	-	
678_B	15025 Lammenschansweg Leiden	4,5	5	42,14	42	-	-	5	48,00	53	46,37	5	41,37	-0,77	-1	Nee	5	-	
678_C	15025 Lammenschansweg Leiden	7,5	5	42,62	43	-	-	5	48,00	53	47,11	5	42,11	-0,51	-1	Nee	5	-	
679_A	Kersenstraat 31 Leiden	1,5	5	29,68	30	-	-	5	48,00	53	34,62	5	29,62	-0,06	0	Nee	5	-	
679_B	Kersenstraat 31 Leiden	4,5	5	30,43	30	-	-	5	48,00	53	35,41	5	30,41	-0,02	0	Nee	5	-	
679_C	Kersenstraat 31 Leiden	7,5	5	36,14	36	-	-	5	48,00	53	41,06	5	36,06	-0,08	0	Nee	5	-	
680_A	Kersenstraat 31 Leiden	1,5	5	32,81	33	-	-	5	48,00	53	37,86	5	32,86	0,00	0	Nee	5	-	
680_B	Kersenstraat 31 Leiden	4,5	5	34,81	35	-	-	5	48,00	53	39,87	5	34,87	0,00	0	Nee	5	-	
680_C	Kersenstraat 31 Leiden	7,5	5	39,75	40	-	-	5	48,00	53	45,01	5	40,01	0,00	0	Nee	5	-	
681_A	Kersenstraat 33 Leiden	1,5	5	29,59	30	-	-	5	48,00	53	34,78	5	29,78	0,00	0	Nee	5	-	
681_B	Kersenstraat 33 Leiden	4,5	5	30,40	30	-	-	5	48,00	53	35,41	5	30,41	0,00	0	Nee	5	-	
681_C	Kersenstraat 33 Leiden	7,5	5	35,85	36	-	-	5	48,00	53	40,83	5	35,83	-0,02	0	Nee	5	-	
682_A	Kersenstraat 33 Leiden	1,5	5	34,17	34	-	-	5	48,00	53	39,26	5	34,26	0,00	0	Nee	5	-	
682_B	Kersenstraat 33 Leiden	4,5	5	36,36	36	-	-	5	48,00	53	41,39	5	36,39	0,00	0	Nee	5	-	
682_C	Kersenstraat 33 Leiden	7,5	5	41,52	42	-	-	5	48,00	53	46,52	5	41,52	0,00	0	Nee	5	-	
683_A	15031 Lammenschansweg Leiden	1,5	5	37,66	38	-	-	5	48,00	53	42,39	5	37,39	-0,27	0	Nee	5	-	
683_B	15031 Lammenschansweg Leiden	4,5	5	39,70	40	-	-	5	48,00	53	44,65	5	39,65	-0,05	0	Nee	5	-	
683_C	15031 Lammenschansweg Leiden	7,5	5	43,66	44	-	-	5	48,00	53	49,36	5	44,36	0,00	0	Nee	5	-	
684_A	15031 Lammenschansweg Leiden	1,5	5	41,79	42	-	-	5	48,00	53	45,89	5	40,89	-0,90	-1	Nee	5	-	
684_B	15031 Lammenschansweg Leiden	4,5	5	41,74	42	-	-	5	48,00	53	45,88	5	40,88	-0,86	-1	Nee	5	-	
684_C	15031 Lammenschansweg Leiden	7,5	5	42,18	42	-	-	5	48,00	53	46,53	5	41,53	-0,65	-1	Nee	5	-	
685_A	Kersenstraat 35 Leiden	1,5	5	29,29	29	-	-	5	48,00	53	34,40	5	29,40	0,00	0	Nee	5	-	
685_B	Kersenstraat 35 Leiden	4,5	5	31,28	31	-	-	5	48,00	53	36,42	5	31,42	0,00	0	Nee	5	-	
685_C	Kersenstraat 35 Leiden	7,5	5	36,53	37	-	-	5	48,00	53	41,90	5	36,90	0,00	0	Nee	5	-	
685_D	Kersenstraat 35 Leiden	10,5	5	39,01	39	-	-	5	48,00	53	42,68	5	37,68	-1,33	-1	Nee	5	-	
686_A	Kersenstraat 35 Leiden	1,5	5	31,92	32	-	-	5	48,00	53	37,07	5	32,07	0,00	0	Nee	5	-	
686_B	Kersenstraat 35 Leiden	4,5	5	35,95	36	-	-	5	48,00	53	41,13	5	36,13	0,00	0	Nee	5	-	
686_C	Kersenstraat 35 Leiden	7,5	5	39,88	40	-	-	5	48,00	53	44,94	5	39,94	0,00	0	Nee	5	-	
686_D	Kersenstraat 35 Leiden	10,5	5	44,84	45	-	-	5	48,00	53	49,78	5	44,78	-0,06	0	Nee	5	-	
687_A	Kersenstraat 35 Leiden	1,5	5	34,48	34	-	-	5	48,00	53	39,44	5	34,44	-0,04	0	Nee	5	-	
687_B	Kersenstraat 35 Leiden	4,5	5	37,40	37	-	-	5	48,00	53	42,35	5	37,35	-0,05	0	Nee	5	-	
687_C	Kersenstraat 35 Leiden	7,5	5	42,60	43	-	-	5	48,00	53	47,59	5	42,59	-0,01	0	Nee	5	-	
687_D	Kersenstraat 35 Leiden	10,5	5	45,49	45	-	-	5	48,00	53	50,31	5	45,31	-0,18	0	Nee	5	-	
688_A	15040 Lammenschansweg Leiden	1,5	5	35,98	36	-	-	5	48,00	53	40,92	5	35,92	-0,06	0	Nee	5	-	
688_B	15040 Lammenschansweg Leiden	4,5	5	38,52	39	-	-	5	48,00	53	43,56	5	38,56	0,00	0	Nee	5	-	
688_C	15040 Lammenschansweg Leiden	7,5	5	42,93	43	-	-	5	48,00	53	48,14	5	43,14	0,00	0	Nee	5	-	
689_A	15040 Lammenschansweg Leiden	1,5	5	41,35	41	-	-	5	48,00	53	45,57	5	40,57	-0,78	-1	Nee	5	-	
689_B	15040 Lammenschansweg Leiden	4,5	5	41,29	41	-	-	5	48,00	53	45,56	5	40,56	-0,73	-1	Nee	5	-	
689_C	15040 Lammenschansweg Leiden	7,5	5	41,81	42	-	-	5	48,00	53	46,28	5	41,28	-0,53	-1	Nee	5	-	
701_A	Kersenstraat 12 Leiden	1,5	5	28,14	28	-	-	5	48,00	53	32,82	5	27,82	-0,32	0	Nee	5	-	
701_B	Kersenstraat 12 Leiden	4,5	5	29,26	29	-	-	5	48,00	53	34,09	5	29,09	-0,17	0	Nee	5	-	
701_C	Kersenstraat 12 Leiden	7,5	5	35,22	35	-	-	5	48,00	53	40,05	5	35,05	-0,17	0	Nee	5	-	
702_A	Kersenstraat 12 Leiden	1,5	5	31,23	31	-	-	5	48,00	53	36,30	5	31,30	0,00	0	Nee	5	-	
702_B	Kersenstraat 12 Leiden	4,5	5	33,67	34	-	-	5	48,00	53	38,96	5	33,96	0,00	0	Nee	5	-	
702_C	Kersenstraat 12 Leiden	7,5	5	38,49	38	-	-	5	48,00	53	44,52	5	39,52	0,00	0	Nee	5	-	
703_A	15055 Lammenschansweg Leiden	1,5																	



Rekenpunt ID	Adres/omschrijving rekenpunt	Rekenhoogte [m]							TOEKOMSTIGE SITUATIE (ZONDER MAATREGELEN)									
			110 lid g Wet geluidhinder ex 3.4 lid 1 Rmg2012 [dB]	L <sub>den</sub> - 110 lid g ex 3.4 lid 1 Rmg2012 [dB]	L <sub>den</sub> - 110 lid g Wgh [dB]	Eerder vastgestelde hogere waarde [dB]	Toegepaste aftrek conform hogere waardenbesluit [dB]	110 lid g Wet geluidhinder ex 3.4 lid 2 Rmg2012 [dB]	Ten hoogste toelaatbare geluidbelasting [dB]	Maximaal vast te stellen hogere waarde [dB]	L <sub>den</sub> [dB]	110 lid g Wet geluidhinder ex 3.4 lid 2 Rmg2012 [dB]	L <sub>den</sub> - 110 lid g t.b.v. verschil- berekening [dB]	ΔL zonder maatregelen t.b.v. verschil- berekening [dB]	ΔL zonder maatregelen t.b.v. verschilberekening afgerond [dB]	Reconstructie in de zin van de Wet geluidhinder? [ja/nee]	110 lid g Wet geluidhinder ex 3.4 lid 1 Rmg2012 [dB]	Vast te stellen hogere waarde zonder aanvullende maatregelen [dB]
710_A	Kersenstraat 18 Leiden	1,5	5	32,02	32	-	-	5	48,00	53	37,07	5	32,02	0,00	0	Nee	5	-
710_B	Kersenstraat 18 Leiden	4,5	5	34,37	34	-	-	5	48,00	53	39,64	5	34,64	0,00	0	Nee	5	-
710_C	Kersenstraat 18 Leiden	7,5	5	39,40	39	-	-	5	48,00	53	45,00	5	40,00	0,00	0	Nee	5	-
711_A	Kersenstraat 20 Leiden	1,5	5	20,26	20	-	-	5	48,00	53	25,20	5	20,20	-0,06	0	Nee	5	-
711_B	Kersenstraat 20 Leiden	4,5	5	20,91	21	-	-	5	48,00	53	25,86	5	20,86	-0,05	0	Nee	5	-
711_C	Kersenstraat 20 Leiden	7,5	5	26,16	26	-	-	5	48,00	53	31,02	5	26,02	-0,14	0	Nee	5	-
712_A	Kersenstraat 20 Leiden	1,5	5	32,35	32	-	-	5	48,00	53	37,49	5	32,49	0,00	0	Nee	5	-
712_B	Kersenstraat 20 Leiden	4,5	5	34,79	35	-	-	5	48,00	53	40,29	5	35,29	0,00	0	Nee	5	-
712_C	Kersenstraat 20 Leiden	7,5	5	39,90	40	-	-	5	48,00	53	45,70	5	40,70	0,00	0	Nee	5	-
713_A	Kersenstraat 22 Leiden	1,5	5	31,99	32	-	-	5	48,00	53	37,09	5	32,09	0,00	0	Nee	5	-
713_B	Kersenstraat 22 Leiden	4,5	5	34,46	34	-	-	5	48,00	53	39,80	5	34,80	0,00	0	Nee	5	-
713_C	Kersenstraat 22 Leiden	7,5	5	39,51	40	-	-	5	48,00	53	44,89	5	39,89	0,00	0	Nee	5	-
714_A	Kersenstraat 22 Leiden	1,5	5	21,35	21	-	-	5	48,00	53	26,34	5	21,34	-0,01	0	Nee	5	-
714_B	Kersenstraat 22 Leiden	4,5	5	22,89	23	-	-	5	48,00	53	27,78	5	22,78	-0,11	0	Nee	5	-
714_C	Kersenstraat 22 Leiden	7,5	5	28,10	28	-	-	5	48,00	53	32,94	5	27,94	-0,16	0	Nee	5	-
715_A	Kersenstraat 24 Leiden	1,5	5	20,87	21	-	-	5	48,00	53	25,96	5	20,96	0,00	0	Nee	5	-
715_B	Kersenstraat 24 Leiden	4,5	5	20,89	21	-	-	5	48,00	53	25,91	5	20,91	0,00	0	Nee	5	-
715_C	Kersenstraat 24 Leiden	7,5	5	25,74	26	-	-	5	48,00	53	30,66	5	25,66	-0,08	0	Nee	5	-
716_A	Kersenstraat 24 Leiden	1,5	5	32,57	33	-	-	5	48,00	53	37,63	5	32,63	0,00	0	Nee	5	-
716_B	Kersenstraat 24 Leiden	4,5	5	35,19	35	-	-	5	48,00	53	40,57	5	35,57	0,00	0	Nee	5	-
716_C	Kersenstraat 24 Leiden	7,5	5	40,29	40	-	-	5	48,00	53	45,72	5	40,72	0,00	0	Nee	5	-
717_A	Kersenstraat 26 Leiden	1,5	5	23,35	23	-	-	5	48,00	53	28,41	5	23,41	0,00	0	Nee	5	-
717_B	Kersenstraat 26 Leiden	4,5	5	23,91	24	-	-	5	48,00	53	28,79	5	23,79	-0,12	0	Nee	5	-
717_C	Kersenstraat 26 Leiden	7,5	5	28,47	28	-	-	5	48,00	53	33,22	5	28,22	-0,25	0	Nee	5	-
718_A	Kersenstraat 26 Leiden	1,5	5	32,53	33	-	-	5	48,00	53	37,52	5	32,52	-0,01	0	Nee	5	-
718_B	Kersenstraat 26 Leiden	4,5	5	35,01	35	-	-	5	48,00	53	40,07	5	35,07	0,00	0	Nee	5	-
718_C	Kersenstraat 26 Leiden	7,5	5	40,22	40	-	-	5	48,00	53	45,65	5	40,65	0,00	0	Nee	5	-
719_A	15069_Lammenschansweg Leiden	1,5	5	34,68	35	-	-	5	48,00	53	40,46	5	35,46	0,00	0	Nee	5	-
719_B	15069_Lammenschansweg Leiden	4,5	5	35,98	36	-	-	5	48,00	53	42,39	5	37,39	0,00	0	Nee	5	-
719_C	15069_Lammenschansweg Leiden	7,5	5	41,08	41	-	-	5	48,00	53	46,91	5	41,91	0,00	0	Nee	5	-
720_A	15069_Lammenschansweg Leiden	1,5	5	36,03	36	-	-	5	48,00	53	40,24	5	35,24	-0,79	-1	Nee	5	-
720_B	15069_Lammenschansweg Leiden	4,5	5	37,48	37	-	-	5	48,00	53	42,07	5	37,07	-0,41	0	Nee	5	-
720_C	15069_Lammenschansweg Leiden	7,5	5	40,96	41	-	-	5	48,00	53	46,28	5	41,28	0,00	0	Nee	5	-
721_A	15069_Lammenschansweg Leiden	1,5	5	40,83	41	-	-	5	48,00	53	45,53	5	40,53	-0,30	0	Nee	5	-
721_B	15069_Lammenschansweg Leiden	4,5	5	40,76	41	-	-	5	48,00	53	45,56	5	40,56	-0,20	0	Nee	5	-
721_C	15069_Lammenschansweg Leiden	7,5	5	40,85	41	-	-	5	48,00	53	45,70	5	40,70	-0,15	0	Nee	5	-
722_A	Kersenstraat 28 Leiden	1,5	5	25,67	26	-	-	5	48,00	53	30,66	5	25,66	-0,01	0	Nee	5	-
722_B	Kersenstraat 28 Leiden	4,5	5	28,06	28	-	-	5	48,00	53	32,93	5	27,93	-0,13	0	Nee	5	-
722_C	Kersenstraat 28 Leiden	7,5	5	32,49	32	-	-	5	48,00	53	37,03	5	32,03	-0,46	0	Nee	5	-
723_A	Kersenstraat 28 Leiden	1,5	5	27,14	27	-	-	5	48,00	53	32,19	5	27,19	0,00	0	Nee	5	-
723_B	Kersenstraat 28 Leiden	4,5	5	32,84	33	-	-	5	48,00	53	37,81	5	32,81	-0,03	0	Nee	5	-
723_C	Kersenstraat 28 Leiden	7,5	5	39,04	39	-	-	5	48,00	53	43,73	5	38,73	-0,31	0	Nee	5	-
724_A	Kersenstraat 28 Leiden	1,5	5	33,62	34	-	-	5	48,00	53	38,57	5	33,57	-0,05	0	Nee	5	-
724_B	Kersenstraat 28 Leiden	4,5	5	35,90	36	-	-	5	48,00	53	41,00	5	36,00	0,00	0	Nee	5	-
724_C	Kersenstraat 28 Leiden	7,5	5	41,75	42	-	-	5	48,00	53	47,19	5	42,19	0,00	0	Nee	5	-
725_A	15096_Kersenstraat Leiden	1,5	5	42,02	42	-	-	5	48,00	53	46,32	5	41,32	-0,70	-1	Nee	5	-
725_B	15096_Kersenstraat Leiden	4,5	5	42,18	42	-	-	5	48,00	53	46,53	5	41,53	-0,65	-1	Nee	5	-
725_C	15096_Kersenstraat Leiden	7,5	5	42,16	42	-	-	5	48,00	53	46,57	5	41,57	-0,59	-1	Nee	5	-
726_A	15096_Kersenstraat Leiden	1,5	5	36,80	37	-	-	5	48,00	53	40,59	5	35,59	-1,21	-1	Nee	5	-
726_B	15096_Kersenstraat Leiden	4,5	5	37,30	37	-	-	5	48,00	53	41,20	5	36,20	-1,10	-1	Nee	5	-
726_C	15096_Kersenstraat Leiden	7,5	5	38,19	38	-	-	5	48,00	53	42,32	5	37,32	-1,07	-1	Nee	5	-
727_A	15096_Kersenstraat Leiden	1,5	5	34,66	35	-	-	5	48,00	53	39,58	5	34,58	-0,08	0	Nee	5	-
727_B	15096_Kersenstraat Leiden	4,5	5	36,75	37	-	-	5	48,00	53	41,71	5	36,71	-0,04	0	Nee	5	-
727_C	15096_Kersenstraat Leiden	7,5	5	41,88	42	-	-	5	48,00	53	46,83	5	41,83	-0,05	0	Nee	5	-
728_A	15103_Lammenschansweg Leiden	1,5	5	42,60	43	-	-	5	48,00	53	46,39	5	41,39	-1,21	-1	Nee	5	-
728_B	15103_Lammenschansweg Leiden	4,5	5	42,80	43	-	-	5	48,00	53	46,62	5	41,62	-1,18	-1	Nee	5	-
728_C	15103_Lammenschansweg Leiden	7,5	5	42,73	43	-	-	5	48,00	53	46,63	5	41,63	-1,10	-1	Nee	5	-
729_A	15103_Lammenschansweg Leiden	1,5	5	34,09	34	-	-	5	48,00	53	39,15	5	34,15	0,00	0	Nee	5	-
729_B	15103_Lammenschansweg Leiden	4,5	5	35,49	35	-	-	5	48,00	53	40,42	5	35,42	-0,07	0	Nee	5	-
729_C	15103_Lammenschansweg Leiden	7,5	5	40,71	41	-	-	5	48,00	53	45,67	5	40,67	-0,04	0	Nee	5	-
730_A	Vrouwenweg 57 Leiden	1,5	2	41,21	41	66,00	2	2	48,00	53	42,47	2	40,47	-0,74	-1	Nee	2	-
730_B	Vrouwenweg 57 Leiden	4,5	2	42,03	42	66,00	2	2	48,00	53	42,67	2	40,67	-1,36	-1	Nee	2	-
731_A	Vrouwenweg 57 Leiden	1,5	2	57,24	57	66,00	2	2	57,24	62	58,27	2	56,27	-0,97	-1	Nee	2	-
731_B	Vrouwenweg 57 Leiden	4,5	2	58,65	59	66,00	2	2	58,65	64	59,57	2	57,57	-1,08	-1	Nee	2	-
732_A	Vrouwenweg 57 Leiden	1,5	2	62,76	63	66,00	2	2	62,76	68	63,62	2	61,62	-1,14	-1	Nee	2	-
732_B	Vrouwenweg 57 Leiden	4,5	2	63,67	64	66,00	2	2	63,67	68	64,65	2	62,65	-1,02	-1	Nee	2	-
733_A	Vrouwenweg 57 Leiden	1,5	2	61,67	62	66,00	2	2	61,67	67	62,45	2	60,45	-1,22	-1	Nee	2	-
733_B	Vrouwenweg 57 Leiden	4,5	2	62,74	63	66,00	2	2	62,74	68	63,44	2	61,44	-1,30	-1	Nee	2	-
734_A	Vrouwenweg 57 Leiden	1,5	2	66,32	66	66,00	2	2	66,00	68	66,72	2	64,72	-1,28	-1	Nee	2	-
734_B	Vrouwenweg 57 Leiden	4,5	2	66,71	67	66,00	2	2	66,00	68	67,56	2	65,56	-0,44	0	Nee	2	-
735_A	Vrouwenweg 57 Leiden	1,5	2	63,64	64	66,00	2	2	63,64	68	64,33	2	62,33	-1,31	-1	Nee	2	-
735_B	Vrouwenweg 57 Leiden	4,5	2	64,56	65	66,00	2	2	64,56	68	65,82	2	63,82	-1,74	-1	Nee	2	-
736_A	Vrouwenweg 57 Leiden	1,5	4	52,60	53	66,00	2	2	52,60	58	55,92	2	53,92	-0,68	-1	Nee	3	-
736_B	Vrouwenweg 57 Leiden	4,5	2	55,68	56	66,00	2	2	55,68	61	57,23	2	55,23	-0,45	0	Nee	4	-
737_A	15117_Lammenschansweg Leiden	1,5	5	41,37	41	-	-	5	48,00	53	45,65	5	40,65	-0,72	-1	Nee	5	-
737_B	15117_Lammenschansweg Leiden	4,5	5	41,50	41	-	-	5	48,00	53	45,86	5	40,86	-0,64	-1	Nee	5	-
737_C	15117_Lammenschansweg Leiden	7,5	5	41,45	41	-	-	5	48,00	53	45,87	5	40,87	-0,58	-1	Nee	5	-
738_A	15117_Lammenschansweg Leiden	1,5																







Rekenpunt ID	Adres/omschrijving rekenpunt	Rekenhoogte [m]	110 lid g Wet geluidhinder ex 3.4 lid 1 Rmg2012							TOEKOMSTIGE SITUATIE (ZONDER MAATREGELEN)								
			L <sub>den</sub> - 110 lid g ex 3.4 lid 1 [dB]	L <sub>den</sub> - 110 lid g ex 3.4 lid 2 [dB]	L <sub>den</sub> - 110 lid g Wgh [dB]	Eerder vastgestelde hogere waarde [dB]	Toegepaste aftrek conform hogere waardenbesluit [dB]	110 lid g Wet geluidhinder ex 3.4 lid 2 Rmg2012 [dB]	Ten hoogste toelaatbare geluidbelasting [dB]	Maximaal vast te stellen hogere waarde [dB]	L <sub>den</sub> [dB]	110 lid g Wet geluidhinder ex 3.4 lid 2 Rmg2012 [dB]	L <sub>den</sub> - 110 lid g t.b.v. verschilberekening [dB]	ΔL zonder maatregelen t.b.v. verschilberekening [dB]	ΔL zonder maatregelen t.b.v. verschilberekening afgerond [dB]	Reconstructie in de zin van de Wet geluidhinder? [ja/nee]	110 lid g Wet geluidhinder ex 3.4 lid 1 Rmg2012 [dB]	Vast te stellen hogere waarde zonder aanvullende maatregelen [dB]
840_A	Vrouwenweg 18 Leiden	1,5	2	41,27	41	-	-	2	48,00	53	43,35	2	41,35	0,00	0	Nee	2	-
840_B	Vrouwenweg 18 Leiden	4,5	2	41,15	41	-	-	2	48,00	53	43,24	2	41,24	0,00	0	Nee	2	-
841_A	Vrouwenweg 18 Leiden	1,5	4	53,48	53	-	-	2	53,48	58	57,23	2	55,23	-0,25	0	Nee	4	-
841_B	Vrouwenweg 18 Leiden	4,5	2	56,98	57	-	-	2	56,98	62	58,60	2	56,60	-0,38	0	Nee	2	-
842_A	Vrouwenweg 15 Leiden	1,5	4	53,46	53	-	-	2	53,46	58	57,28	2	55,28	-0,18	0	Nee	4	-
842_B	Vrouwenweg 15 Leiden	4,5	2	56,99	57	-	-	2	56,99	62	58,64	2	56,64	-0,35	0	Nee	2	-
843_A	Vrouwenweg 15 Leiden	1,5	2	46,30	46	-	-	2	48,00	53	48,82	2	46,82	0,00	0	Nee	2	-
843_B	Vrouwenweg 15 Leiden	4,5	2	48,34	48	-	-	2	48,34	53	50,23	2	48,23	-0,11	0	Nee	2	-
844_A	Vrouwenweg 15 Leiden	1,5	2	42,57	43	-	-	2	48,00	53	44,26	2	42,26	-0,31	0	Nee	2	-
844_B	Vrouwenweg 15 Leiden	4,5	2	41,88	42	-	-	2	48,00	53	43,84	2	41,84	-0,04	0	Nee	2	-
845_A	Vrouwenweg 17 Leiden	1,5	2	52,43	52	-	-	2	52,43	57	54,01	2	52,01	-0,42	0	Nee	2	-
845_B	Vrouwenweg 17 Leiden	4,5	2	55,58	56	-	-	2	55,58	61	57,21	2	55,21	-0,37	0	Nee	4	-
846_A	Vrouwenweg 17 Leiden	1,5	2	42,81	43	-	-	2	48,00	53	44,60	2	42,60	-0,21	0	Nee	2	-
846_B	Vrouwenweg 17 Leiden	4,5	2	42,29	42	-	-	2	48,00	53	44,21	2	42,21	-0,08	0	Nee	2	-
847_A	Vrouwenweg 16 Leiden	1,5	2	48,62	49	-	-	2	48,62	54	50,60	2	48,60	-0,02	0	Nee	2	-
847_B	Vrouwenweg 16 Leiden	4,5	2	51,09	51	-	-	2	51,09	56	52,90	2	50,90	-0,19	0	Nee	2	-
848_A	Vrouwenweg 16 Leiden	1,5	3	53,09	53	-	-	2	53,09	58	55,81	2	53,81	-0,28	0	Nee	3	-
848_B	Vrouwenweg 16 Leiden	4,5	2	57,30	57	-	-	2	57,30	62	58,90	2	56,90	-0,40	0	Nee	2	-
849_A	Vrouwenweg 16 Leiden	1,5	2	42,92	43	-	-	2	48,00	53	44,91	2	42,91	-0,01	0	Nee	2	-
849_B	Vrouwenweg 16 Leiden	4,5	2	42,89	43	-	-	2	48,00	53	44,88	2	42,88	-0,02	0	Nee	2	-
850_A	Vrouwenweg 14 Leiden	1,5	2	52,75	53	-	-	2	52,75	58	54,50	2	52,50	-0,25	0	Nee	2	-
850_B	Vrouwenweg 14 Leiden	4,5	3	53,05	53	-	-	2	53,05	58	55,82	2	53,82	-0,23	0	Nee	3	-
851_A	Vrouwenweg 14 Leiden	1,5	2	42,55	43	-	-	2	48,00	53	44,56	2	42,56	0,00	0	Nee	2	-
851_B	Vrouwenweg 14 Leiden	4,5	2	42,48	42	-	-	2	48,00	53	44,45	2	42,45	-0,03	0	Nee	2	-
852_A	Vrouwenweg 13 Leiden	1,5	2	53,01	53	-	-	2	53,01	58	54,73	2	52,73	-0,28	0	Nee	2	-
852_B	Vrouwenweg 13 Leiden	4,5	2	56,02	56	-	-	2	56,02	61	57,85	2	55,85	-0,17	0	Nee	2	-
853_A	Vrouwenweg 13 Leiden	1,5	2	42,45	42	-	-	2	48,00	53	44,51	2	42,51	0,00	0	Nee	2	-
853_B	Vrouwenweg 13 Leiden	4,5	2	42,54	43	-	-	2	48,00	53	44,58	2	42,58	0,00	0	Nee	2	-
854_A	Vrouwenweg 12 Leiden	1,5	2	49,40	49	-	-	2	49,40	54	51,15	2	49,15	-0,25	0	Nee	2	-
854_B	Vrouwenweg 12 Leiden	4,5	2	50,39	50	-	-	2	50,39	55	52,20	2	50,20	-0,19	0	Nee	2	-
855_A	Vrouwenweg 12 Leiden	1,5	3	53,03	53	-	-	2	53,03	58	55,70	2	53,70	-0,33	0	Nee	3	-
855_B	Vrouwenweg 12 Leiden	4,5	2	56,38	56	-	-	2	56,38	61	58,08	2	56,08	-0,30	0	Nee	2	-
856_A	Vrouwenweg 12 Leiden	1,5	2	43,74	44	-	-	2	48,00	53	46,09	2	44,09	0,00	0	Nee	2	-
856_B	Vrouwenweg 12 Leiden	4,5	2	43,43	43	-	-	2	48,00	53	45,72	2	43,72	0,00	0	Nee	2	-
857_A	Vrouwenweg 11 Leiden	1,5	4	53,34	53	-	-	2	53,34	58	57,13	2	55,13	-0,21	0	Nee	4	-
857_B	Vrouwenweg 11 Leiden	4,5	2	56,90	57	-	-	2	56,90	62	58,55	2	56,55	-0,35	0	Nee	2	-
858_A	Vrouwenweg 11 Leiden	1,5	2	48,13	48	-	-	2	48,13	53	49,98	2	47,98	-0,15	0	Nee	2	-
858_B	Vrouwenweg 11 Leiden	4,5	2	49,19	49	-	-	2	49,19	54	51,18	2	49,18	-0,01	0	Nee	2	-
859_A	Vrouwenweg 11 Leiden	1,5	2	39,11	39	-	-	2	48,00	53	41,21	2	39,21	0,00	0	Nee	2	-
859_B	Vrouwenweg 11 Leiden	4,5	2	39,45	39	-	-	2	48,00	53	41,21	2	39,21	-0,24	0	Nee	2	-
860_A	Vrouwenweg 10 Leiden	1,5	3	52,88	53	-	-	2	52,88	58	55,66	2	53,66	-0,22	0	Nee	3	-
860_B	Vrouwenweg 10 Leiden	4,5	4	53,10	53	-	-	2	53,10	58	56,77	2	54,77	-0,33	0	Nee	4	-
861_A	Vrouwenweg 10 Leiden	1,5	2	35,99	36	-	-	2	48,00	53	38,56	2	36,56	0,00	0	Nee	2	-
861_B	Vrouwenweg 10 Leiden	4,5	2	37,70	38	-	-	2	48,00	53	39,64	2	37,64	-0,06	0	Nee	2	-
862_A	Vrouwenweg 9 Leiden	1,5	2	38,91	39	-	-	2	48,00	53	41,18	2	39,18	0,00	0	Nee	2	-
862_B	Vrouwenweg 9 Leiden	4,5	2	39,85	40	-	-	2	48,00	53	41,77	2	39,77	-0,08	0	Nee	2	-
863_A	Vrouwenweg 9 Leiden	1,5	3	53,11	53	-	-	2	53,11	58	55,89	2	53,89	-0,22	0	Nee	3	-
863_B	Vrouwenweg 9 Leiden	4,5	2	56,13	56	-	-	2	56,13	61	57,82	2	55,82	-0,31	0	Nee	2	-
864_A	Vrouwenweg 8 Leiden	1,5	2	41,95	42	-	-	2	48,00	53	44,29	2	42,29	0,00	0	Nee	2	-
864_B	Vrouwenweg 8 Leiden	4,5	2	42,39	42	-	-	2	48,00	53	44,56	2	42,56	0,00	0	Nee	2	-
865_A	Vrouwenweg 8 Leiden	1,5	2	50,91	51	-	-	2	50,91	56	52,74	2	50,74	-0,17	0	Nee	2	-
865_B	Vrouwenweg 8 Leiden	4,5	3	53,41	53	-	-	2	53,41	58	56,17	2	54,17	-0,24	0	Nee	3	-
866_A	Vrouwenweg 7 Leiden	1,5	2	52,46	52	-	-	2	52,46	57	54,18	2	52,18	-0,28	0	Nee	2	-
866_B	Vrouwenweg 7 Leiden	4,5	2	56,68	57	-	-	2	56,68	62	58,34	2	56,34	-0,34	0	Nee	2	-
867_A	Vrouwenweg 7 Leiden	1,5	2	42,07	42	-	-	2	48,00	53	44,53	2	42,53	0,00	0	Nee	2	-
867_B	Vrouwenweg 7 Leiden	4,5	2	42,50	42	-	-	2	48,00	53	44,92	2	42,92	0,00	0	Nee	2	-
868_A	Vrouwenweg 6 Leiden	1,5	2	42,42	42	-	-	2	48,00	53	44,72	2	42,72	0,00	0	Nee	2	-
868_B	Vrouwenweg 6 Leiden	4,5	2	42,77	43	-	-	2	48,00	53	44,86	2	42,86	0,00	0	Nee	2	-
869_A	Vrouwenweg 6 Leiden	1,5	2	42,70	43	-	-	2	48,00	53	44,44	2	42,44	-0,26	0	Nee	2	-
869_B	Vrouwenweg 6 Leiden	4,5	2	46,97	47	-	-	2	48,00	53	48,59	2	46,59	-0,38	0	Nee	2	-
870_A	Vrouwenweg 6 Leiden	1,5	2	49,51	50	-	-	2	49,51	55	51,55	2	49,55	0,04	0	Nee	2	-
870_B	Vrouwenweg 6 Leiden	4,5	3	52,99	53	-	-	2	52,99	58	56,02	2	54,02	0,03	0	Nee	3	-
871_A	Vrouwenweg 5 Leiden	1,5	2	49,32	49	-	-	2	49,32	54	50,96	2	48,96	-0,36	0	Nee	2	-
871_B	Vrouwenweg 5 Leiden	4,5	3	53,38	53	-	-	2	53,38	58	56,07	2	54,07	-0,31	0	Nee	3	-
872_A	Vrouwenweg 5 Leiden	1,5	2	41,98	42	-	-	2	48,00	53	43,62	2	41,62	-0,36	0	Nee	2	-
872_B	Vrouwenweg 5 Leiden	4,5	2	47,18	47	-	-	2	48,00	53	48,38	2	46,38	-0,80	-1	Nee	2	-
873_A	Vrouwenweg 5 Leiden	1,5	2	41,69	42	-	-	2	48,00	53	43,71	2	41,71	0,00	0	Nee	2	-
873_B	Vrouwenweg 5 Leiden	4,5	2	41,74	42	-	-	2	48,00	53	43,76	2	41,76	0,00	0	Nee	2	-
874_A	Vrouwenweg 4 Leiden	1,5	2	41,27	41	-	-	2	48,00	53	42,71	2	40,71	-0,56	-1	Nee	2	-
874_B	Vrouwenweg 4 Leiden	4,5	2	41,18	41	-	-	2	48,00	53	42,46	2	40,46	-0,72	-1	Nee	2	-
875_A	Vrouwenweg 4 Leiden	1,5	2	51,66	52	-	-	2	51,66	57	53,95	2	51,95	0,29	0	Nee	2	-
875_B	Vrouwenweg 4 Leiden	4,5	3	53,21	53	-	-	2	53,21	58	56,41	2	54,41	0,20	0	Nee	3	-
876_A	Vrouwenweg 3 Leiden	1,5	2	40,42	40	-	-	2	48,00	53	42,23	2	40,23	-0,19	0	Nee	2	-
876_B	Vrouwenweg 3 Leiden	4,5	2	40,72	41	-	-	2	48,00	53	42,29	2	40,29	-0,43	0	Nee	2	-
876_C	Vrouwenweg 3 Leiden	7,5	2	42,45	42	-	-	2	48,00	53	44,53	2	42,53	0,00	0	Nee	2	-
877_A	Vrouwenweg 3 Leiden	1,5	2	49,19	49	-	-	2	49,19	54	51,58	2	49,58	0,39	0	Nee	2	-
877_B	Vrouwenweg 3 Leiden	4,5	3	52,63	53	-	-	2	52,63	58	55,55	2	53,55	-0,08	0	Nee	3	-
877_C	Vrouwenweg 3 Leiden	7,5	2	57,10	57	-	-	2	57,10	62	58,84	2	56,84	-0,26	0	Nee	2	-
878_A	Vrouwenweg 2 Leiden	1,5	2	39,97	40	-	-	2	48,00	53	42,04	2	40,04	0,00	0	Nee	2	-
878_B																		

Rekenpunt ID	Adres/omschrijving rekenpunt	Rekenhoogte [m]	110 lid g Wet geluidhinder						TOEKOMSTIGE SITUATIE (ZONDER MAATREGELEN)									
			ex 3.4 lid 1 Rmg2012 [dB]	L <sub>den</sub> - 110 lid g ex 3.4 lid 1 Rmg2012 [dB]	L <sub>den</sub> - 110 lid g Wgh [dB]	Eerder vastgestelde hogere waarde [dB]	Toegepaste aftrek conform hogere waardenbesluit [dB]	110 lid g Wet geluidhinder ex 3.4 lid 2 Rmg2012 [dB]	Ten hoogste toelaatbare geluidbelasting [dB]	Maximaal vast te stellen hogere waarde [dB]	L <sub>den</sub> [dB]	110 lid g Wet geluidhinder ex 3.4 lid 2 Rmg2012 [dB]	L <sub>den</sub> - 110 lid g t.b.v. verschilberekening [dB]	ΔL zonder maatregelen t.b.v. verschilberekening [dB]	ΔL zonder maatregelen t.b.v. verschilberekening afgerond [dB]	Reconstructie in de zin van de Wet geluidhinder? [ja/nee]	110 lid g Wet geluidhinder ex 3.4 lid 1 Rmg2012 [dB]	Vast te stellen hogere waarde zonder aanvullende maatregelen [dB]
884_B	Vlietweg 24 Leiden	4,5	2	49,63	50	-	-	2	49,63	55	51,05	2	49,05	-0,58	0	Nee	2	-
884_C	Vlietweg 24 Leiden	7,5	2	50,18	50	-	-	2	50,18	55	51,75	2	49,75	-0,43	0	Nee	2	-
885_A	Vlietweg 24 Leiden	1,5	2	48,75	49	-	-	2	48,75	54	50,44	2	48,44	-0,31	0	Nee	2	-
885_B	Vlietweg 24 Leiden	4,5	2	49,57	50	-	-	2	49,57	55	51,18	2	49,18	-0,39	0	Nee	2	-
885_C	Vlietweg 24 Leiden	7,5	2	50,30	50	-	-	2	50,30	55	52,02	2	50,02	-0,28	0	Nee	2	-
886_A	Vlietweg 24 Leiden	1,5	2	49,05	49	-	-	2	49,05	54	51,24	2	49,24	0,19	0	Nee	2	-
886_B	Vlietweg 24 Leiden	4,5	2	50,33	50	-	-	2	50,33	55	52,38	2	50,38	0,05	0	Nee	2	-
886_C	Vlietweg 24 Leiden	7,5	2	50,18	50	-	-	2	50,18	55	52,30	2	50,30	0,12	0	Nee	2	-
887_A	Vlietweg 64A Leiden	1,5	2	28,69	29	-	-	2	28,69	53	32,05	2	30,05	0,00	0	Nee	2	-
888_A	Vlietweg 64A Leiden	1,5	2	44,37	44	-	-	2	44,37	53	46,42	2	44,42	0,00	0	Nee	2	-
889_A	Vlietweg 64A Leiden	1,5	2	47,44	47	-	-	2	47,44	53	49,39	2	47,39	-0,05	0	Nee	2	-
890_A	Vlietweg 64B Leiden	1,5	2	47,41	47	-	-	2	47,41	53	49,39	2	47,39	-0,02	0	Nee	2	-
891_A	Vlietweg 64B Leiden	1,5	2	43,84	44	-	-	2	43,84	53	45,85	2	43,85	0,00	0	Nee	2	-
892_A	Vlietweg 64B Leiden	1,5	2	28,37	28	-	-	2	28,37	53	30,51	2	28,51	0,00	0	Nee	2	-
893_A	Vrouwenweg 54 Leiden	1,5	2	20,25	20	-	-	2	20,25	53	22,66	2	20,66	0,00	0	Nee	2	-
893_B	Vrouwenweg 54 Leiden	4,5	2	22,71	23	-	-	2	22,71	53	24,70	2	22,70	-0,01	0	Nee	2	-
894_A	Vrouwenweg 54 Leiden	1,5	2	39,77	40	-	-	2	39,77	53	41,64	2	39,64	-0,13	0	Nee	2	-
894_B	Vrouwenweg 54 Leiden	4,5	2	40,45	40	-	-	2	40,45	53	42,40	2	40,40	-0,05	0	Nee	2	-
895_A	Vrouwenweg 54 Leiden	1,5	2	45,07	45	-	-	2	45,07	53	46,82	2	44,82	-0,25	0	Nee	2	-
895_B	Vrouwenweg 54 Leiden	4,5	2	46,11	46	-	-	2	46,11	53	47,92	2	45,92	-0,19	0	Nee	2	-
896_A	Vrouwenweg 54 Leiden	1,5	2	43,49	43	-	-	2	43,49	53	45,32	2	43,32	-0,17	0	Nee	2	-
896_B	Vrouwenweg 54 Leiden	4,5	2	44,52	45	-	-	2	44,52	53	46,40	2	44,40	-0,12	0	Nee	2	-
897_A	Vlietweg 64 Leiden	1,5	2	40,62	41	-	-	2	40,62	53	42,83	2	40,83	0,00	0	Nee	2	-
897_B	Vlietweg 64 Leiden	4,5	2	41,54	42	-	-	2	41,54	53	43,65	2	41,65	0,00	0	Nee	2	-
898_A	Vlietweg 64 Leiden	1,5	2	45,73	46	-	-	2	45,73	53	47,94	2	45,94	0,00	0	Nee	2	-
898_B	Vlietweg 64 Leiden	4,5	2	46,89	47	-	-	2	46,89	53	49,18	2	47,18	0,00	0	Nee	2	-
899_A	Vlietweg 64 Leiden	1,5	2	46,52	47	-	-	2	46,52	53	48,41	2	46,41	-0,11	0	Nee	2	-
899_B	Vlietweg 64 Leiden	4,5	2	46,21	46	-	-	2	46,21	53	48,20	2	46,20	-0,01	0	Nee	2	-
900_A	Vlietweg 64 Leiden	1,5	2	41,40	41	-	-	2	41,40	53	42,99	2	40,99	-0,41	0	Nee	2	-
900_B	Vlietweg 64 Leiden	4,5	2	38,12	38	-	-	2	38,12	53	39,58	2	37,58	-0,54	-1	Nee	2	-
901_A	Druivenstraat 16 Leiden	1,5	5	29,63	30	-	-	5	29,63	53	34,53	5	29,53	-0,10	0	Nee	5	-
901_B	Druivenstraat 16 Leiden	4,5	5	31,45	31	-	-	5	31,45	53	36,40	5	31,40	-0,05	0	Nee	5	-
901_C	Druivenstraat 16 Leiden	7,5	5	36,74	37	-	-	5	36,74	53	41,37	5	36,37	-0,37	0	Nee	5	-
902_A	Druivenstraat 16 Leiden	1,5	5	32,93	33	-	-	5	32,93	53	38,17	5	33,17	0,00	0	Nee	5	-
902_B	Druivenstraat 16 Leiden	4,5	5	36,28	36	-	-	5	36,28	53	41,77	5	36,77	0,00	0	Nee	5	-
902_C	Druivenstraat 16 Leiden	7,5	5	40,74	41	-	-	5	40,74	53	46,84	5	41,84	0,00	0	Nee	5	-
903_A	Kanaalweg 175 Leiden	1,5	5	43,89	44	-	-	5	43,89	53	48,43	5	43,43	-0,46	0	Nee	5	-
903_B	Kanaalweg 175 Leiden	4,5	5	44,62	45	-	-	5	44,62	53	49,40	5	44,40	-0,22	0	Nee	5	-
903_C	Kanaalweg 175 Leiden	7,5	5	45,05	45	-	-	5	45,05	53	49,84	5	44,84	-0,21	0	Nee	5	-
904_A	Kanaalweg 175 Leiden	1,5	5	27,28	27	-	-	5	27,28	53	32,08	5	27,08	-0,20	0	Nee	5	-
904_B	Kanaalweg 175 Leiden	4,5	5	27,69	28	-	-	5	27,69	53	32,59	5	27,59	-0,10	0	Nee	5	-
904_C	Kanaalweg 175 Leiden	7,5	5	31,35	31	-	-	5	31,35	53	36,52	5	31,52	0,00	0	Nee	5	-
905_A	Vlietweg 30 Leiden	1,5	2	53,46	53	-	-	2	53,46	58	55,42	2	53,42	-0,04	0	Nee	2	-
905_B	Vlietweg 30 Leiden	4,5	3	52,85	53	-	-	2	52,85	58	55,92	2	53,92	0,07	0	Nee	3	-
906_A	Vlietweg 30 Leiden	1,5	2	50,49	50	-	-	2	50,49	55	52,56	2	50,56	0,07	0	Nee	2	-
906_B	Vlietweg 30 Leiden	4,5	2	51,64	52	-	-	2	51,64	57	53,74	2	51,74	0,10	0	Nee	2	-
907_A	Delftse Jaagpad 2 Leiden	1,5	5	37,58	38	55,97	5	37,58	48,00	53	42,22	5	37,22	-0,36	0	Nee	5	-
907_B	Delftse Jaagpad 2 Leiden	4,5	5	40,51	41	56,04	5	40,51	48,00	53	45,23	5	40,23	-0,28	0	Nee	5	-
907_C	Delftse Jaagpad 2 Leiden	7,5	5	42,78	43	56,11	5	42,78	48,00	53	47,56	5	42,56	-0,22	0	Nee	5	-
908_A	Delftse Jaagpad 2 Leiden	1,5	5	51,63	52	56,02	5	51,63	57	55,62	5	50,62	-1,01	-1	Nee	5	-	
908_B	Delftse Jaagpad 2 Leiden	4,5	5	52,92	53	56,03	5	52,92	58	57,16	5	52,16	-0,76	-1	Nee	5	-	
908_C	Delftse Jaagpad 2 Leiden	7,5	5	54,13	54	56,01	5	54,13	59	58,42	5	53,42	-0,71	-1	Nee	5	-	
909_A	Delftse Jaagpad 3 Leiden	1,5	5	39,22	39	56,09	5	39,22	48,00	53	43,78	5	38,78	-0,44	0	Nee	5	-
909_B	Delftse Jaagpad 3 Leiden	4,5	5	41,11	41	56,08	5	41,11	48,00	53	45,74	5	40,74	-0,37	0	Nee	5	-
909_C	Delftse Jaagpad 3 Leiden	7,5	5	43,59	44	56,12	5	43,59	48,00	53	48,47	5	43,47	-0,12	0	Nee	5	-
910_A	Delftse Jaagpad 3 Leiden	1,5	5	51,61	52	56,01	5	51,61	57	55,58	5	50,58	-1,03	-1	Nee	5	-	
910_B	Delftse Jaagpad 3 Leiden	4,5	5	52,61	53	56,01	5	52,61	58	56,76	5	51,76	-0,85	-1	Nee	5	-	
910_C	Delftse Jaagpad 3 Leiden	7,5	5	53,73	54	56,01	5	53,73	59	57,96	5	52,96	-0,77	-1	Nee	5	-	
911_A	Delftse Jaagpad 4 Leiden	1,5	5	39,72	40	56,04	5	39,72	48,00	53	44,93	5	39,93	0,00	0	Nee	5	-
911_B	Delftse Jaagpad 4 Leiden	4,5	5	41,32	41	56,03	5	41,32	48,00	53	46,40	5	41,40	0,00	0	Nee	5	-
911_C	Delftse Jaagpad 4 Leiden	7,5	5	43,48	43	56,10	5	43,48	48,00	53	48,61	5	43,61	0,00	0	Nee	5	-
912_A	Delftse Jaagpad 4 Leiden	1,5	5	51,72	52	56,00	5	51,72	57	55,70	5	50,70	-1,02	-1	Nee	5	-	
912_B	Delftse Jaagpad 4 Leiden	4,5	5	52,57	53	56,00	5	52,57	58	56,71	5	51,71	-0,86	-1	Nee	5	-	
912_C	Delftse Jaagpad 4 Leiden	7,5	5	53,59	54	55,99	5	53,59	59	57,81	5	52,81	-0,78	-1	Nee	5	-	
913_A	Delftse Jaagpad 5 Leiden	1,5	5	41,55	42	56,06	5	41,55	48,00	53	45,96	5	40,96	-0,59	-1	Nee	5	-
913_B	Delftse Jaagpad 5 Leiden	4,5	5	42,74	43	56,04	5	42,74	48,00	53	47,33	5	42,33	-0,41	0	Nee	5	-
913_C	Delftse Jaagpad 5 Leiden	7,5	5	43,89	44	56,05	5	43,89	48,00	53	49,03	5	44,03	0,00	0	Nee	5	-
914_A	Delftse Jaagpad 5 Leiden	1,5	5	51,77	52	55,98	5	51,77	57	55,86	5	50,86	-0,91	-1	Nee	5	-	
914_B	Delftse Ja																	



Rekenpunt ID	Adres/omschrijving rekenpunt	Rekenhoogte [m]	TOEKOMSTIGE SITUATIE (ZONDER MAATREGELEN)							110 lid g Wet geluidhinder ex 3.4 lid 1 Rmg2012 [dB]	Ten hoogste toelaatbare geluidbelasting [dB]	Maximaal vast te stellen hogere waarde [dB]	L <sub>den</sub> [dB]	110 lid g Wet geluidhinder ex 3.4 lid 2 Rmg2012 [dB]	L <sub>den</sub> - 110 lid g t.b.v. verschilberekening [dB]	ΔL zonder maatregelen t.b.v. verschilberekening [dB]	ΔL zonder maatregelen t.b.v. verschilberekening afgerond [dB]	Reconstructie in de zin van de Wet geluidhinder? [ja/nee]	110 lid g Wet geluidhinder ex 3.4 lid 1 Rmg2012 [dB]	Vast te stellen hogere waarde zonder aanvullende maatregelen [dB]
			110 lid g Wet geluidhinder ex 3.4 lid 1 Rmg2012 [dB]	L <sub>den</sub> - 110 lid g ex 3.4 lid 1 Rmg2012 [dB]	L <sub>den</sub> afgerond - 110 lid g Wgh [dB]	Eerder vastgestelde hogere waarde [dB]	Toegestapte aftrek conform hogere waardenbesluit [dB]	L <sub>den</sub> [dB]	L <sub>den</sub> - 110 lid g t.b.v. verschilberekening [dB]											
924_B	Delfste Jaagpad 10	4,5	5	38,82	39	55,90	5	48,00	53	44,03	5	39,03	0,00	0	0	Nee	5	-		
924_C	Delfste Jaagpad 12	7,5	5	41,44	41	55,94	5	48,00	53	47,03	5	42,03	0,00	0	0	Nee	5	-		
924_D	Delfste Jaagpad 14	10,5	5	47,36	47	56,05	5	48,00	53	52,35	5	47,35	-0,01	0	0	Nee	5	-		
924_E	Delfste Jaagpad 16	13,5	5	50,40	50	56,12	5	50,40	55	54,98	5	49,98	-0,42	0	0	Nee	5	-		
924_F	Delfste Jaagpad 18	16,5	5	51,43	51	56,15	5	51,43	56	55,89	5	50,89	-0,54	-1	0	Nee	5	-		
925_B	Delfste Jaagpad 11	4,5	5	50,45	50	55,86	5	50,45	55	55,16	5	50,16	-0,29	0	0	Nee	5	-		
925_C	Delfste Jaagpad 13	7,5	5	51,12	51	55,87	5	51,12	56	55,81	5	50,81	-0,31	0	0	Nee	5	-		
925_D	Delfste Jaagpad 15	10,5	5	51,82	52	55,91	5	51,82	57	56,48	5	51,48	-0,34	0	0	Nee	5	-		
925_E	Delfste Jaagpad 17	13,5	5	52,98	53	55,93	5	52,98	58	57,50	5	52,50	-0,48	0	0	Nee	5	-		
925_F	Delfste Jaagpad 19	16,5	5	53,58	54	55,94	5	53,58	59	58,15	5	53,15	-0,43	0	0	Nee	5	-		
926_B	Delfste Jaagpad 11	4,5	5	48,07	48	55,83	5	48,07	53	53,32	5	48,32	0,25	0	0	Nee	5	-		
926_C	Delfste Jaagpad 13	7,5	5	49,20	49	55,84	5	49,20	54	54,50	5	49,50	0,30	0	0	Nee	5	-		
926_D	Delfste Jaagpad 15	10,5	5	50,15	50	55,85	5	50,15	55	55,71	5	50,71	0,56	1	0	Nee	5	-		
926_E	Delfste Jaagpad 17	13,5	5	50,60	51	55,84	5	50,60	56	56,00	5	51,00	0,40	0	0	Nee	5	-		
926_F	Delfste Jaagpad 19	16,5	5	51,23	51	55,84	5	51,23	56	56,38	5	51,38	0,15	0	0	Nee	5	-		
927_A	Delfste Jaagpad 20	19,5	5	48,78	49	56,10	5	48,78	54	53,73	5	48,73	-0,05	0	0	Nee	5	-		
927_B	Delfste Jaagpad 22	22,5	5	49,12	49	56,10	5	49,12	54	54,07	5	49,07	-0,05	0	0	Nee	5	-		
927_C	Delfste Jaagpad 24	25,5	5	49,38	49	56,10	5	49,38	54	54,33	5	49,33	-0,05	0	0	Nee	5	-		
927_D	Delfste Jaagpad 26	28,5	5	49,60	50	56,10	5	49,60	55	54,54	5	49,54	-0,06	0	0	Nee	5	-		
927_E	Delfste Jaagpad 28	31,5	5	49,73	50	56,10	5	49,73	55	54,66	5	49,66	-0,07	0	0	Nee	5	-		
927_F	Delfste Jaagpad 30	34,5	5	49,80	50	56,10	5	49,80	55	54,74	5	49,74	-0,06	0	0	Nee	5	-		
928_A	Delfste Jaagpad 20	19,5	5	52,11	52	56,18	5	52,11	57	56,65	5	51,65	-0,46	0	0	Nee	5	-		
928_B	Delfste Jaagpad 22	22,5	5	52,87	53	56,19	5	52,87	58	57,30	5	52,30	-0,57	-1	0	Nee	5	-		
928_C	Delfste Jaagpad 24	25,5	5	53,24	53	56,20	5	53,24	58	57,68	5	52,68	-0,56	-1	0	Nee	5	-		
928_D	Delfste Jaagpad 26	28,5	5	53,43	53	56,20	5	53,43	58	57,87	5	52,87	-0,56	-1	0	Nee	5	-		
928_E	Delfste Jaagpad 28	31,5	5	53,42	53	56,20	5	53,42	58	57,89	5	52,89	-0,53	-1	0	Nee	5	-		
928_F	Delfste Jaagpad 30	34,5	5	53,35	53	56,19	5	53,35	58	57,85	5	52,85	-0,50	0	0	Nee	5	-		
929_A	Delfste Jaagpad 21	19,5	5	54,00	54	55,96	5	54,00	59	58,65	5	53,65	-0,35	0	0	Nee	5	-		
929_B	Delfste Jaagpad 23	22,5	5	54,45	54	55,98	5	54,45	59	59,12	5	54,12	-0,33	0	0	Nee	5	-		
929_C	Delfste Jaagpad 25	25,5	5	54,62	55	55,98	5	54,62	59	59,41	5	54,41	-0,21	0	0	Nee	5	-		
929_D	Delfste Jaagpad 27	28,5	5	54,71	55	55,98	5	54,71	60	59,54	5	54,54	-0,17	0	0	Nee	5	-		
929_E	Delfste Jaagpad 29	31,5	5	54,75	55	55,98	5	54,75	60	59,56	5	54,56	-0,19	0	0	Nee	5	-		
929_F	Delfste Jaagpad 31	34,5	5	54,78	55	55,97	5	54,78	60	59,56	5	54,56	-0,22	0	0	Nee	5	-		
930_A	Delfste Jaagpad 21	19,5	5	51,58	52	55,84	5	51,58	57	56,72	5	51,72	0,14	0	0	Nee	5	-		
930_B	Delfste Jaagpad 23	22,5	5	51,88	52	55,84	5	51,88	57	57,05	5	52,05	0,17	0	0	Nee	5	-		
930_C	Delfste Jaagpad 25	25,5	5	52,04	52	55,84	5	52,04	57	57,30	5	52,30	0,26	0	0	Nee	5	-		
930_D	Delfste Jaagpad 27	28,5	5	52,13	52	55,84	5	52,13	57	57,47	5	52,47	0,34	0	0	Nee	5	-		
930_E	Delfste Jaagpad 29	31,5	5	52,25	52	55,84	5	52,25	57	57,56	5	52,56	0,31	0	0	Nee	5	-		
930_F	Delfste Jaagpad 31	34,5	5	52,43	52	55,84	5	52,43	57	57,62	5	52,62	0,19	0	0	Nee	5	-		
931_A	Delfste Jaagpad 32	37,5	5	49,84	50	56,09	5	49,84	55	54,79	5	49,79	-0,05	0	0	Nee	5	-		
931_B	Delfste Jaagpad 34	40,5	5	49,85	50	56,10	5	49,85	55	54,81	5	49,81	-0,04	0	0	Nee	5	-		
931_C	Delfste Jaagpad 36	43,5	5	49,81	50	56,10	5	49,81	55	54,76	5	49,76	-0,05	0	0	Nee	5	-		
931_D	Delfste Jaagpad 38	46,5	5	49,82	50	56,09	5	49,82	55	54,79	5	49,79	-0,03	0	0	Nee	5	-		
931_E	Delfste Jaagpad 40	49,5	5	49,83	50	56,09	5	49,83	55	54,81	5	49,81	-0,02	0	0	Nee	5	-		
931_F	Delfste Jaagpad 42	52,5	5	49,84	50	56,09	5	49,84	55	54,82	5	49,82	-0,02	0	0	Nee	5	-		
932_A	Delfste Jaagpad 32	37,5	5	53,32	53	56,19	5	53,32	58	57,78	5	52,78	-0,54	-1	0	Nee	5	-		
932_B	Delfste Jaagpad 34	40,5	5	53,27	53	56,19	5	53,27	58	57,72	5	52,72	-0,55	-1	0	Nee	5	-		
932_C	Delfste Jaagpad 36	43,5	5	53,25	53	56,19	5	53,25	58	57,70	5	52,70	-0,55	-1	0	Nee	5	-		
932_D	Delfste Jaagpad 38	46,5	5	53,24	53	56,19	5	53,24	58	57,69	5	52,69	-0,55	-1	0	Nee	5	-		
932_E	Delfste Jaagpad 40	49,5	5	53,23	53	56,19	5	53,23	58	57,68	5	52,68	-0,55	-1	0	Nee	5	-		
932_F	Delfste Jaagpad 42	52,5	5	53,21	53	56,19	5	53,21	58	57,66	5	52,66	-0,55	-1	0	Nee	5	-		
933_A	Delfste Jaagpad 33	37,5	5	54,80	55	55,97	5	54,80	60	59,53	5	54,53	-0,27	0	0	Nee	5	-		
933_B	Delfste Jaagpad 35	40,5	5	54,81	55	55,97	5	54,81	60	59,51	5	54,51	-0,30	0	0	Nee	5	-		
933_C	Delfste Jaagpad 37	43,5	5	54,82	55	55,97	5	54,82	60	59,49	5	54,49	-0,33	0	0	Nee	5	-		
933_D	Delfste Jaagpad 39	46,5	5	54,81	55	55,96	5	54,81	60	59,48	5	54,48	-0,33	0	0	Nee	5	-		
933_E	Delfste Jaagpad 41	49,5	5	54,80	55	55,97	5	54,80	60	59,46	5	54,46	-0,34	0	0	Nee	5	-		
933_F	Delfste Jaagpad 43	52,5	5	54,77	55	55,96	5	54,77	60	59,43	5	54,43	-0,34	0	0	Nee	5	-		
934_A	Delfste Jaagpad 33	37,5	5	52,55	53	55,84	5	52,55	58	57,66	5	52,66	0,11	0	0	Nee	5	-		
934_B	Delfste Jaagpad 35	40,5	5	52,60	53	55,83	5	52,60	58	57,69	5	52,69	0,09	0	0	Nee	5	-		
934_C	Delfste Jaagpad 37	43,5	5	52,64	53	55,83	5	52,64	58	57,70	5	52,70	0,06	0	0	Nee	5	-		
934_D	Delfste Jaagpad 39	46,5	5	52,68	53	55,84	5	52,68	58	57,69	5	52,69	0,01	0	0	Nee	5	-		
934_E	Delfste Jaagpad 41	49,5	5	52,69	53	55,84	5	52,69	58	57,69	5	52,69	0,00	0	0	Nee	5	-		
934_F	Delfste Jaagpad 43	52,5	5	52,68	53	55,84	5	52,68	58	57,68	5	52,68	0,00	0	0	Nee	5	-		
935_A	13447_Jacob van Campenlaan Leiden	19,5	5	58,88	59	-	-	5	58,88	64	63,24	5	58,24	-0,64	-1	0	Nee	5	-	
935_B	13447_Jacob van Campenlaan Leiden	22,5	5	58,75	59	-	-	5	58,75	64	63,12	5	58,12	-0,63	-1	0	Nee	5	-	
935_C	13447_Jacob van Campenlaan Leiden	25,5	5	58,47	58	-	-	5	58,47	63	62,84	5	57,84	-0,63	-1	0	Nee	5	-	
948_A	Delfste Jaagpad 9	1,5	5	46,72	47	55,85	5	48,00	53	51,53	5	46,53	-0,19	0	0	Nee	5	-		
949_A	Delfste Jaagpad 9	1,5	5	51,31	51	55,91	5	51,31	56	55,43	5	50,43	-0,88	-1	0	Nee	5	-		
1084_A	Cronesteynflat - Plantijnstraat 79	22,5	5	52,49	52	-	-	5	52,49	57	57,74	5	52,74	0,25	0	0	Nee	5	-	
1085_B	Cronesteynflat - Plantijnstraat 28	7,5	5	51,72	52	-	-	5	51,72	57	56,59	5	51,59	-0,13	0	0	Nee	5	-	
1085_C	Cronesteynflat - Plantijnstraat 38	10,5	5	52,31	52	-	-	5	52,31	57	57,38	5	52,38	0,07	0	0	Nee	5	-	
1086_B	Cronesteynflat - Plantijnstraat 28	7,5	5	54,57	55	-	-	5	54,57	60	59,47	5	54,47	-0,10	0	0	Nee	5	-	
1086_C	Cronesteynflat - Plantijnstraat 38	10,5	5	55,15	55	-	-	5	55,15	60	60,23	5	55,23	0,08	0	0	Nee	5	-	
1087_A	Cronesteynflat - Plantijnstraat 18	4,5	5	53,44	53	-	-	5	53,44	58	58,22	5	53,22	-0,22	0	0	Nee	5	-	
1087_D	Cronesteynflat - Plantijnstraat 48	13,5	5	54,87	55	-	-	5	54,87	60</										

Rekenpunt ID	Adres/omschrijving rekenpunt	Rekenhoogte [m]	TOEKOMSTIGE SITUATIE (ZONDER MAATREGELEN)							110 lid g Wet geluidhinder ex 3.4 lid 1 Rmg2012 [dB]	L <sub>den</sub> - 110 lid g Rmg2012 [dB]	L <sub>den</sub> afgerond - 110 lid g Wgh [dB]	Eerder vastgestelde hogere waarde [dB]	Toegepaste aftrek conform hogere waardenbesluit [dB]	110 lid g Wet geluidhinder ex 3.4 lid 2 Rmg2012 [dB]	Ten hoogste toelaatbare geluidbelasting [dB]	Maximaal vast te stellen hogere waarde [dB]	L <sub>den</sub> [dB]	110 lid g Wet geluidhinder ex 3.4 lid 2 Rmg2012 [dB]	L <sub>den</sub> - 110 lid g t.b.v. verschilberekening [dB]	ΔL zonder maatregelen t.b.v. verschilberekening [dB]	ΔL zonder maatregelen t.b.v. verschilberekening afgerond [dB]	Reconstructie in de zin van de Wet geluidhinder? [ja/nee]	110 lid g Wet geluidhinder ex 3.4 lid 1 Rmg2012 [dB]	Vast te stellen hogere waarde zonder aanvullende maatregelen [dB]
			110 lid g Wet geluidhinder ex 3.4 lid 1 Rmg2012 [dB]	L <sub>den</sub> - 110 lid g Rmg2012 [dB]	L <sub>den</sub> afgerond - 110 lid g Wgh [dB]	110 lid g Wet geluidhinder ex 3.4 lid 2 Rmg2012 [dB]	L <sub>den</sub> [dB]	110 lid g Wet geluidhinder ex 3.4 lid 2 Rmg2012 [dB]	L <sub>den</sub> - 110 lid g t.b.v. verschilberekening [dB]																
1096_A	Cronesteynflat - Plantijnstraat 73	22,5	5	55,43	55	-	-	5	55,43	60	60,25	5	55,25	-0,18	0	Nee	5	-							
1096_B	Cronesteynflat - Plantijnstraat 83	25,5	5	55,43	55	-	-	5	55,43	60	60,27	5	55,27	-0,16	0	Nee	5	-							
1096_C	Cronesteynflat - Plantijnstraat 93	28,5	5	55,44	55	-	-	5	55,44	60	60,26	5	55,26	-0,18	0	Nee	5	-							
1097_C	Cronesteynflat - Plantijnstraat 33	10,5	5	54,89	55	-	-	5	54,89	60	59,55	5	54,55	-0,34	0	Nee	5	-							
1097_D	Cronesteynflat - Plantijnstraat 43	13,5	5	55,19	55	-	-	5	55,19	60	59,98	5	54,98	-0,21	0	Nee	5	-							
1097_E	Cronesteynflat - Plantijnstraat 53	16,5	5	55,35	55	-	-	5	55,35	60	60,12	5	55,12	-0,23	0	Nee	5	-							
1097_F	Cronesteynflat - Plantijnstraat 63	19,5	5	55,44	55	-	-	5	55,44	60	60,21	5	55,21	-0,23	0	Nee	5	-							
1101_A	Hof 36 Blok A BG voorgevel-1	1,5	5	47,74	48	-	-	5	48,00	53	52,11	5	47,11	-0,63	-1	Nee	5	-							
1104_A	Hof 36 Blok A BG voorgevel-2	1,5	5	47,45	47	-	-	5	48,00	53	51,69	5	46,69	-0,76	-1	Nee	5	-							
1107_A	Hof 36 Blok A BG voorgevel-3	1,5	5	45,42	45	-	-	5	48,00	53	49,69	5	44,69	-0,73	-1	Nee	5	-							
1102_B	Hof 36 Blok A etage 1 voorgevel-1	4,5	5	47,80	48	-	-	5	48,00	53	52,37	5	47,37	-0,43	0	Nee	5	-							
1102_C	Hof 36 Blok A etage 2 voorgevel-1	7,5	5	48,09	48	-	-	5	48,09	53	53,04	5	48,04	-0,05	0	Nee	5	-							
1102_D	Hof 36 Blok A etage 3 voorgevel-1	10,5	5	48,87	49	-	-	5	48,87	54	53,21	5	48,21	-0,66	-1	Nee	5	-							
1102_E	Hof 36 Blok A etage 4 voorgevel-1	13,5	5	46,76	47	-	-	5	48,00	53	51,27	5	46,27	-0,49	0	Nee	5	-							
1102_F	Hof 36 Blok A etage 5 voorgevel-1	16,5	5	46,86	47	-	-	5	48,00	53	51,38	5	46,38	-0,48	0	Nee	5	-							
1103_A	Hof 36 Blok A etage 6 voorgevel-1	19,5	5	47,05	47	-	-	5	48,00	53	51,47	5	46,47	-0,58	-1	Nee	5	-							
1103_B	Hof 36 Blok A etage 7 voorgevel-1	22,5	5	47,09	47	-	-	5	48,00	53	51,45	5	46,45	-0,64	-1	Nee	5	-							
1098_C	Hof 36 Blok A etage 2 rechterzijgevel	7,5	5	42,82	43	-	-	5	48,00	53	47,50	5	42,50	-0,32	0	Nee	5	-							
1098_D	Hof 36 Blok A etage 3 rechterzijgevel	10,5	5	43,33	43	-	-	5	48,00	53	48,08	5	43,08	-0,25	0	Nee	5	-							
1098_E	Hof 36 Blok A etage 4 rechterzijgevel	13,5	5	35,60	36	-	-	5	48,00	53	40,00	5	35,00	-0,60	-1	Nee	5	-							
1110_C	Hof 36 Blok A etage 2 linkerzijgevel	7,5	5	38,78	39	-	-	5	48,00	53	44,14	5	39,14	0,00	0	Nee	5	-							
1110_D	Hof 36 Blok A etage 3 linkerzijgevel	10,5	5	42,77	43	-	-	5	48,00	53	47,10	5	42,10	-0,67	-1	Nee	5	-							
1110_E	Hof 36 Blok A etage 4 linkerzijgevel	13,5	5	35,79	36	-	-	5	48,00	53	40,59	5	35,59	-0,20	0	Nee	5	-							
1110_F	Hof 36 Blok A etage 5 linkerzijgevel	16,5	5	36,32	36	-	-	5	48,00	53	40,43	5	35,43	-0,89	-1	Nee	5	-							
1111_A	Hof 36 Blok A etage 6 linkerzijgevel	19,5	5	36,04	36	-	-	5	48,00	53	40,39	5	35,39	-0,65	-1	Nee	5	-							
1111_B	Hof 36 Blok A etage 7 linkerzijgevel	22,5	5	34,23	34	-	-	5	48,00	53	39,04	5	34,04	-0,19	0	Nee	5	-							
1100_A	Hof 36 Blok A etage 6 rechterzijgevel	19,5	5	41,80	42	-	-	5	48,00	53	45,96	5	40,96	-0,84	-1	Nee	5	-							
1100_B	Hof 36 Blok A etage 7 rechterzijgevel	22,5	5	47,38	47	-	-	5	48,00	53	51,33	5	46,33	-1,05	-1	Nee	5	-							
1105_B	Hof 36 Blok A etage 1 voorgevel-2	4,5	5	47,42	47	-	-	5	48,00	53	51,77	5	46,77	-0,65	-1	Nee	5	-							
1105_C	Hof 36 Blok A etage 2 voorgevel-2	7,5	5	47,52	48	-	-	5	48,00	53	52,10	5	47,10	-0,42	0	Nee	5	-							
1105_D	Hof 36 Blok A etage 3 voorgevel-2	10,5	5	48,47	48	-	-	5	48,47	53	52,64	5	47,64	-0,83	-1	Nee	5	-							
1105_E	Hof 36 Blok A etage 4 voorgevel-2	13,5	5	46,27	46	-	-	5	48,00	53	50,43	5	45,43	-0,84	-1	Nee	5	-							
1105_F	Hof 36 Blok A etage 5 voorgevel-2	16,5	5	46,10	46	-	-	5	48,00	53	50,31	5	45,31	-0,79	-1	Nee	5	-							
1106_A	Hof 36 Blok A etage 6 voorgevel-2	19,5	5	46,26	46	-	-	5	48,00	53	50,47	5	45,47	-0,79	-1	Nee	5	-							
1106_B	Hof 36 Blok A etage 7 voorgevel-2	22,5	5	46,51	47	-	-	5	48,00	53	50,67	5	45,67	-0,84	-1	Nee	5	-							
1108_B	Hof 36 Blok A etage 1 voorgevel-3	4,5	5	45,40	45	-	-	5	48,00	53	49,89	5	44,89	-0,51	-1	Nee	5	-							
1108_C	Hof 36 Blok A etage 2 voorgevel-3	7,5	5	45,53	46	-	-	5	48,00	53	50,11	5	45,11	-0,42	0	Nee	5	-							
1108_D	Hof 36 Blok A etage 3 voorgevel-3	10,5	5	46,67	47	-	-	5	48,00	53	50,69	5	45,69	-0,98	-1	Nee	5	-							
1108_E	Hof 36 Blok A etage 4 voorgevel-3	13,5	5	44,68	45	-	-	5	48,00	53	48,92	5	43,92	-0,76	-1	Nee	5	-							
1108_F	Hof 36 Blok A etage 5 voorgevel-3	16,5	5	44,61	45	-	-	5	48,00	53	48,93	5	43,93	-0,68	-1	Nee	5	-							
1109_A	Hof 36 Blok A etage 6 voorgevel-3	19,5	5	44,76	45	-	-	5	48,00	53	48,98	5	43,98	-0,78	-1	Nee	5	-							
1109_B	Hof 36 Blok A etage 7 voorgevel-3	22,5	5	44,87	45	-	-	5	48,00	53	48,95	5	43,95	-0,92	-1	Nee	5	-							
1099_F	Hof 36 Blok A etage 5 rechterzijgevel	16,5	5	37,04	37	-	-	5	48,00	53	41,39	5	36,39	-0,65	-1	Nee	5	-							
1112_A	Hof 36 Blok B BG voorgevel-1	1,5	5	35,63	36	-	-	5	48,00	53	40,65	5	35,65	0,00	0	Nee	5	-							
1117_A	Hof 36 Blok B BG voorgevel-2	1,5	5	31,25	31	-	-	5	48,00	53	36,50	5	31,50	0,00	0	Nee	5	-							
1123_A	Hof 36 Blok B BG voorgevel-3	1,5	5	30,94	31	-	-	5	48,00	53	35,99	5	30,99	0,00	0	Nee	5	-							
1113_B	Hof 36 Blok B etage 1 voorgevel-1	4,5	5	36,61	37	-	-	5	48,00	53	41,67	5	36,67	0,00	0	Nee	5	-							
1113_C	Hof 36 Blok B etage 2 voorgevel-1	7,5	5	40,02	40	-	-	5	48,00	53	45,62	5	40,62	0,00	0	Nee	5	-							
1113_D	Hof 36 Blok B etage 3 voorgevel-1	10,5	5	42,62	43	-	-	5	48,00	53	46,50	5	41,50	-1,12	-1	Nee	5	-							
1131_E	Hof 36 Blok B etage 10 kopgevel-4	29,5	5	43,96	44	-	-	5	48,00	53	48,20	5	43,20	-0,76	-1	Nee	5	-							
1118_B	Hof 36 Blok B etage 1 voorgevel-2	4,5	5	33,28	33	-	-	5	48,00	53	38,59	5	33,59	0,00	0	Nee	5	-							
1118_C	Hof 36 Blok B etage 2 voorgevel-2	7,5	5	37,66	38	-	-	5	48,00	53	43,52	5	38,52	0,00	0	Nee	5	-							
1118_D	Hof 36 Blok B etage 3 voorgevel-2	10,5	5	41,58	42	-	-	5	48,00	53	45,84	5	40,84	-0,74	-1	Nee	5	-							
1124_B	Hof 36 Blok B etage 1 voorgevel-3	4,5	5	32,90	33	-	-	5	48,00	53	38,04	5	33,04	0,00	0	Nee	5	-							
1124_C	Hof 36 Blok B etage 2 voorgevel-3	7,5	5	37,32	37	-	-	5	48,00	53	42,55	5	37,55	0,00	0	Nee	5	-							
1124_D	Hof 36 Blok B etage 3 voorgevel-3	10,5	5	41,91	42	-	-	5	48,00	53	46,30	5	41,30	-0,61	-1	Nee	5	-							
1114_E	Hof 36 Blok B etage 4 voorgevel-1	13,5	5	35,04	35	-	-	5	48,00	53	40,13	5	35,13	0,00	0	Nee	5	-							
1125_E	Hof 36 Blok B etage 4 voorgevel-3	13,5	5	34,14	34	-	-	5	48,00	53	39,42	5	34,42	0,00	0	Nee	5	-							
1119_F	Hof 36 Blok B etage 4 voorgevel-2	13,5	5	33,19	33	-	-	5	48,00	53	38,94	5	33,94	0,00	0	Nee	5	-							
1115_F	Hof 36 Blok B etage 5 voorgevel-1	16,5	5	35,65	35	-	-	5	48,00	53	40,61	5	35,61	-0,04	0	Nee	5	-							
1116_A	Hof 36 Blok B etage 6 voorgevel-1	19,5	5	35,78	36	-	-	5	48,00	53	39,83	5	34,83	-0,95	-1	Nee	5	-							
1116_B	Hof 36 Blok B etage 7 voorgevel-1	22,5	5	34,57	35	-	-	5	48,00	53	39,49	5	34,49	-0,08	0	Nee	5	-							
1120_F	Hof 36 Blok B etage 5 voorgevel-2	16,5	5	34,59	35	-	-	5	48,00	53	39,93	5	34,93	0,00	0	Nee	5	-							
1121_A	Hof 36 Blok B etage 6 voorgevel-2	19,5	5	34,79	35	-	-	5	48,00	53	38,52	5	33,52	-1,27	-1	Nee	5	-							
1121_B	Hof 36 Blok B etage 7 voorgevel-2	22,5	5	33,54	34	-	-	5	48,00	53	38,71	5	33,71	0,00	0	Nee	5	-							
1126_F	Hof 36 Blok B etage 5 voorgevel-3	16,5	5	34,92	35	-	-	5	48,00	53	40,58	5	35,58	0,00	0	Nee	5	-							
1127_A	Hof 36 Blok B etage 6 voorgevel-3	19,5	5	35,64	36	-	-	5	48,00	53	39,48	5	34,48	-1,16	-1	Nee	5	-							
1127_B	Hof 36 Blok B etage 7 voorgevel-3	22,5	5	34,29	34	-	-	5	48,00	53	39,56	5	34,56	0,00	0	Nee	5	-							
1122_C	Hof 36 Blok B etage 8 voorgevel-2	25,5	5	28,47	28	-	-	5	48,00	53	33,31	5	28,31	-0,16	0	Nee	5	-							
1122_D	Hof 36 Blok B etage 9 voorgevel-2	28,5	5	28,51	29	-	-	5	48,00	53	33,36	5	28,36	-0,15	0	Nee	5	-							
1122_E	Hof 36 Blok B etage 10 voorgevel-2	31,5	5	26,42	26	-	-	5	48,00	53	31,66	5	26,66	0,00	0	Nee	5	-							
1122_F	Hof 36 Blok B etage 11 voorgevel-2	34,5	5	26,43	26	-	-	5	48,00	53	31,70	5	26,70	0,00	0	Nee	5	-							
1128_C	Hof 36 Blok B etage 8 voorgevel-3	25,5	5	29,60	30	-	-	5	48,00	53	34,24	5	29,24	-0,36	0	Nee	5								

Rekenpunt ID	Adres/omschrijving rekenpunt	Rekenhoogte [m]	110 lid g Wet geluidhinder ex 3.4 lid 1 Rmg2012						TOEKOMSTIGE SITUATIE (ZONDER MAATREGELEN)									
			110 lid g Wet geluidhinder ex 3.4 lid 1 Rmg2012 [dB]	L <sub>den</sub> - 110 lid g ex 3.4 lid 1 Rmg2012 [dB]	L <sub>den</sub> afgerond - 110 lid g Wgh [dB]	Eerder vastgestelde hogere waarde [dB]	Toegepaste aftrek conform hogere waardenbesluit [dB]	110 lid g Wet geluidhinder ex 3.4 lid 2 Rmg2012 [dB]	Ten hoogste toelaatbare geluidbelasting [dB]	Maximaal vast te stellen hogere waarde [dB]	L <sub>den</sub> [dB]	110 lid g Wet geluidhinder ex 3.4 lid 2 Rmg2012 [dB]	L <sub>den</sub> - 110 lid g t.b.v. verschilberekening [dB]	ΔL zonder maatregelen t.b.v. verschilberekening [dB]	ΔL zonder maatregelen t.b.v. verschilberekening afgerond [dB]	Reconstructie in de zin van de Wet geluidhinder? [ja/nee]	110 lid g Wet geluidhinder ex 3.4 lid 1 Rmg2012 [dB]	Vast te stellen hogere waarde zonder aanvullende maatregelen [dB]
1138_E	Hof 36 Blok C etage 4 voorgevel-1	13,5	5	35,29	35	-	-	5	48,00	53	39,84	5	34,84	-0,45	0	Nee	5	-
1138_F	Hof 36 Blok C etage 5 voorgevel-1	16,5	5	35,51	36	-	-	5	48,00	53	40,33	5	35,33	-0,18	0	Nee	5	-
1139_A	Hof 36 Blok C etage 6 voorgevel-1	19,5	5	35,81	36	-	-	5	48,00	53	40,40	5	35,40	-0,41	0	Nee	5	-
1139_B	Hof 36 Blok C etage 7 voorgevel-1	22,5	5	35,93	36	-	-	5	48,00	53	38,95	5	33,95	-1,98	-2	Nee	5	-
1146_C	Hof 36 Blok C etage 2 voorgevel-3	7,5	5	36,48	36	-	-	5	48,00	53	40,99	5	35,99	-0,49	0	Nee	5	-
1146_D	Hof 36 Blok C etage 3 voorgevel-3	10,5	5	37,47	37	-	-	5	48,00	53	40,91	5	35,91	-1,56	-2	Nee	5	-
1146_E	Hof 36 Blok C etage 4 voorgevel-3	13,5	5	35,80	36	-	-	5	48,00	53	40,54	5	35,54	-0,26	0	Nee	5	-
1146_F	Hof 36 Blok C etage 5 voorgevel-3	16,5	5	36,12	36	-	-	5	48,00	53	41,04	5	36,04	-0,08	0	Nee	5	-
1147_A	Hof 36 Blok C etage 6 voorgevel-3	19,5	5	36,03	36	-	-	5	48,00	53	41,05	5	36,05	0,00	0	Nee	5	-
1147_B	Hof 36 Blok C etage 7 voorgevel-3	22,5	5	35,99	36	-	-	5	48,00	53	40,99	5	35,99	0,00	0	Nee	5	-
1148_C	Hof 36 Blok C etage 8 voorgevel-3	25,5	5	35,82	36	-	-	5	48,00	53	40,98	5	35,98	0,00	0	Nee	5	-
1149_C	Hof 36 Blok C etage 2 koppevel-4	7,5	5	46,75	47	-	-	5	48,00	53	51,54	5	46,54	-0,21	0	Nee	5	-
1149_D	Hof 36 Blok C etage 3 koppevel-4	10,5	5	46,94	47	-	-	5	48,00	53	51,80	5	46,80	-0,14	0	Nee	5	-
1149_E	Hof 36 Blok C etage 4 koppevel-4	13,5	5	47,17	47	-	-	5	48,00	53	52,08	5	47,08	-0,09	0	Nee	5	-
1149_F	Hof 36 Blok C etage 5 koppevel-4	16,5	5	47,44	47	-	-	5	48,00	53	52,40	5	47,40	-0,04	0	Nee	5	-
1150_A	Hof 36 Blok C etage 6 koppevel-4	19,5	5	47,74	48	-	-	5	48,00	53	52,76	5	47,76	0,00	0	Nee	5	-
1150_B	Hof 36 Blok C etage 7 koppevel-4	22,5	5	48,04	48	-	-	5	48,04	53	53,05	5	48,05	0,01	0	Nee	5	-
1151_C	Hof 36 Blok C etage 8 koppevel-4	25,5	5	48,24	48	-	-	5	48,24	53	53,25	5	48,25	0,01	0	Nee	5	-
1154_B	Hof 36 Blok D etage 1 voorgevel-2	4,5	5	47,64	48	-	-	5	48,00	53	52,39	5	47,39	-0,25	0	Nee	5	-
1154_C	Hof 36 Blok D etage 2 voorgevel-2	7,5	5	47,75	48	-	-	5	48,00	53	52,61	5	47,61	-0,14	0	Nee	5	-
1154_D	Hof 36 Blok D etage 3 voorgevel-2	10,5	5	48,01	48	-	-	5	48,01	53	52,96	5	47,96	-0,05	0	Nee	5	-
1154_E	Hof 36 Blok D etage 4 voorgevel-2	13,5	5	48,30	48	-	-	5	48,30	53	53,32	5	48,32	0,02	0	Nee	5	-
1154_F	Hof 36 Blok D etage 5 voorgevel-2	16,5	5	48,54	49	-	-	5	48,54	54	53,62	5	48,62	0,08	0	Nee	5	-
1155_A	Hof 36 Blok D etage 6 voorgevel-2	19,5	5	48,85	49	-	-	5	48,85	54	53,96	5	48,96	0,11	0	Nee	5	-
1155_B	Hof 36 Blok D etage 7 voorgevel-2	22,5	5	49,10	49	-	-	5	49,10	54	54,13	5	49,13	0,03	0	Nee	5	-
1152_B	Hof 36 Blok D etage 1 voorgevel-1	4,5	5	47,52	48	-	-	5	48,00	53	52,04	5	47,04	-0,48	0	Nee	5	-
1152_C	Hof 36 Blok D etage 2 voorgevel-1	7,5	5	47,58	48	-	-	5	48,00	53	52,21	5	47,21	-0,37	0	Nee	5	-
1152_D	Hof 36 Blok D etage 3 voorgevel-1	10,5	5	47,81	48	-	-	5	48,00	53	52,54	5	47,54	-0,27	0	Nee	5	-
1152_E	Hof 36 Blok D etage 4 voorgevel-1	13,5	5	48,06	48	-	-	5	48,06	53	52,89	5	47,89	-0,17	0	Nee	5	-
1152_F	Hof 36 Blok D etage 5 voorgevel-1	16,5	5	48,37	48	-	-	5	48,37	53	53,27	5	48,27	-0,10	0	Nee	5	-
1153_A	Hof 36 Blok D etage 6 voorgevel-1	19,5	5	48,68	49	-	-	5	48,68	54	53,67	5	48,67	-0,01	0	Nee	5	-
1153_B	Hof 36 Blok D etage 7 voorgevel-1	22,5	5	48,99	49	-	-	5	48,99	54	53,95	5	48,95	-0,04	0	Nee	5	-
1156_C	Hof 36 Blok D etage 2 koppevel-3	7,5	5	43,88	44	-	-	5	48,00	53	48,67	5	43,67	-0,21	0	Nee	5	-
1156_D	Hof 36 Blok D etage 3 koppevel-3	10,5	5	43,95	44	-	-	5	48,00	53	48,75	5	43,75	-0,20	0	Nee	5	-
1156_E	Hof 36 Blok D etage 4 koppevel-3	13,5	5	44,63	45	-	-	5	48,00	53	49,62	5	44,62	-0,01	0	Nee	5	-
1157_F	Hof 36 Blok D etage 5 koppevel-3	16,5	5	48,06	48	-	-	5	48,06	53	53,43	5	48,43	0,37	0	Nee	5	-
1158_A	Hof 36 Blok D etage 6 koppevel-3	19,5	5	48,80	49	-	-	5	48,80	54	53,92	5	48,92	0,12	0	Nee	5	-
1158_B	Hof 36 Blok D etage 7 koppevel-3	22,5	5	48,96	49	-	-	5	48,96	54	54,01	5	49,01	0,05	0	Nee	5	-
1059_A	Hof 36 Blok A etage BG rechterzijgevel	1,5	5	42,71	43	-	-	5	48,00	53	46,70	5	41,70	-1,01	-1	Nee	5	-
1059_B	Hof 36 Blok A etage 1 rechterzijgevel	4,5	5	42,83	43	-	-	5	48,00	53	47,47	5	42,47	-0,36	0	Nee	5	-
1160_A	Hof 36 Blok A etage BG linkerzijgevel	1,5	5	32,61	33	-	-	5	48,00	53	37,54	5	32,54	-0,07	0	Nee	5	-
1160_B	Hof 36 Blok A etage 1 linkerzijgevel	4,5	5	34,53	35	-	-	5	48,00	53	39,54	5	34,54	0,00	0	Nee	5	-
1161_A	Hof 36 Blok D etage BG voorgevel-2	1,5	5	47,27	47	-	-	5	48,00	53	51,84	5	46,84	-0,43	0	Nee	5	-
1162_A	Hof 36 Blok D etage BG voorgevel-1	1,5	5	47,09	47	-	-	5	48,00	53	51,41	5	46,41	-0,68	-1	Nee	5	-
1163_A	Hof 36 Blok C etage BG voorgevel-4	1,5	5	46,13	46	-	-	5	48,00	53	50,65	5	45,65	-0,48	-1	Nee	5	-
1164_B	Hof 36 Blok C etage 1 voorgevel-4	4,5	5	46,74	47	-	-	5	48,00	53	51,42	5	46,42	-0,32	0	Nee	5	-
1200_A	Cronesteyn 3 Leiden	1,5	5	39,89	40	-	-	5	48,00	53	45,05	5	40,05	0,00	0	Nee	5	-
1200_B	Cronesteyn 3 Leiden	4,5	5	41,61	42	-	-	5	48,00	53	46,59	5	41,59	-0,02	0	Nee	5	-
1201_A	Cronesteyn 3 Leiden	1,5	5	36,80	37	-	-	5	48,00	53	41,15	5	36,15	-0,65	-1	Nee	5	-
1201_B	Cronesteyn 3 Leiden	4,5	5	37,48	37	-	-	5	48,00	53	41,86	5	36,86	-0,62	-1	Nee	5	-
1202_A	Cronesteyn 3 Leiden	1,5	5	30,35	30	-	-	5	48,00	53	35,00	5	30,00	-0,35	0	Nee	5	-
1202_B	Cronesteyn 3 Leiden	4,5	5	29,81	30	-	-	5	48,00	53	34,92	5	29,92	0,00	0	Nee	5	-
1203_A	Cronesteyn 3 Leiden	1,5	5	40,98	41	-	-	5	48,00	53	46,42	5	41,42	0,00	0	Nee	5	-
1203_B	Cronesteyn 3 Leiden	4,5	5	42,57	43	-	-	5	48,00	53	47,61	5	42,61	0,00	0	Nee	5	-
1279_A	13447_Jacob van Campenlaan Leiden	1,5	5	53,86	54	-	-	5	53,86	59	58,32	5	53,32	-0,54	-1	Nee	5	-
1279_B	13447_Jacob van Campenlaan Leiden	4,5	5	55,71	56	-	-	5	55,71	61	60,14	5	55,14	-0,57	-1	Nee	5	-
1279_C	13447_Jacob van Campenlaan Leiden	7,5	5	56,13	56	-	-	5	56,13	61	60,58	5	55,58	-0,55	-1	Nee	5	-
1279_D	13447_Jacob van Campenlaan Leiden	10,5	5	56,24	56	-	-	5	56,24	61	60,70	5	55,70	-0,54	-1	Nee	5	-
1279_E	13447_Jacob van Campenlaan Leiden	13,5	5	56,26	56	-	-	5	56,26	61	60,73	5	55,73	-0,53	-1	Nee	5	-
1279_F	13447_Jacob van Campenlaan Leiden	16,5	5	56,20	56	-	-	5	56,20	61	60,67	5	55,67	-0,53	-1	Nee	5	-
1280_A	13447_Jacob van Campenlaan Leiden	1,5	5	51,61	52	-	-	5	51,61	57	56,02	5	51,02	-0,59	-1	Nee	5	-
1280_B	13447_Jacob van Campenlaan Leiden	4,5	5	52,45	52	-	-	5	52,45	57	56,87	5	51,87	-0,58	-1	Nee	5	-
1280_C	13447_Jacob van Campenlaan Leiden	7,5	5	53,30	53	-	-	5	53,30	58	57,74	5	52,74	-0,56	-1	Nee	5	-
1280_D	13447_Jacob van Campenlaan Leiden	10,5	5	53,73	54	-	-	5	53,73	59	58,17	5	53,17	-0,56	-1	Nee	5	-
1280_E	13447_Jacob van Campenlaan Leiden	13,5	5	53,98	54	-	-	5	53,98	59	58,41	5	53,41	-0,57	-1	Nee	5	-
1280_F	13447_Jacob van Campenlaan Leiden	16,5	5	53,79	54	-	-	5	53,79	59	58,19	5	53,19	-0,60	-1	Nee	5	-
1300_A	Hof 36 Blok E etage 1	1,5	5	34,62	35	-	-	5	48,00	53	39,75	5	34,75	0,00	0	Nee	5	-
1300_B	Hof 36 Blok E etage 1-1	4,5	5	34,92	35	-	-	5	48,00	53	40,05	5	35,05	0,00	0	Nee	5	-
1300_C	Hof 36 Blok E etage 2-1	7,5	5	35,86	36	-	-	5	48,00	53	40,97	5	35,97	0,00	0	Nee	5	-
1300_D	Hof 36 Blok E etage 3-1	10,5	5	36,50	37	-	-	5	48,00	53	41,70	5	36,70	0,00	0	Nee	5	-
1300_E	Hof 36 Blok E etage 4-1	13,5	5	40,44	40	-	-	5	48,00	53	45,44	5	40,44	0,00	0	Nee	5	-
1301_A	Hof 36 Blok E BG-2	1,5	5	27,96	28	-	-	5	48,00	53	32,99	5	27,99	0,00	0	Nee	5	-
1301_B	Hof 36 Blok E etage 1-2	4,5	5	28,70	29	-	-	5	48,00	53	33,90	5	28,90	0,00	0	Nee	5	-
1301_C	Hof 36 Blok E etage 2-2	7,5	5	30,96	31	-	-	5	48,00	53	36,11	5	31,11	0,00	0	Nee	5	-
1301_D	Hof 36 Blok E etage 3-2	10,5	5	32,66	33	-	-	5	48,00	53	38,28	5	33,28	0,00	0	Nee	5	-
1301_E																		

Rekenpunt ID	Adres/omschrijving rekenpunt	Rekenhoogte [m]	TOEKOMSTIGE SITUATIE (ZONDER MAATREGELEN)															
			110 lid g Wet geluidhinder ex 3.4 lid 1 Rmg2012 [dB]	L <sub>den</sub> - 110 lid g ex 3.4 lid 1 Rmg2012 [dB]	L <sub>den</sub> afgerond - 110 lid g Wgh [dB]	Eerder vastgestelde hogere waarde [dB]	Toegepaste aftrek conform hogere waardenbesluit [dB]	110 lid g Wet geluidhinder ex 3.4 lid 2 Rmg2012 [dB]	Ten hoogste toelaatbare geluidbelasting [dB]	Maximaal vast te stellen hogere waarde [dB]	L <sub>den</sub> [dB]	110 lid g Wet geluidhinder ex 3.4 lid 2 Rmg2012 [dB]	L <sub>den</sub> - 110 lid g t.b.v. verschilberekening [dB]	ΔL zonder maatregelen t.b.v. verschilberekening [dB]	ΔL zonder maatregelen t.b.v. verschilberekening afgerond [dB]	Reconstructie in de zin van de Wet geluidhinder? [ja/nee]	110 lid g Wet geluidhinder ex 3.4 lid 1 Rmg2012 [dB]	Vast te stellen hogere waarde zonder aanvullende maatregelen [dB]
1282_C	Lieven de Keijstraat 8 Leiden	7,5	5	42,81	43	-	-	5	48,00	53	47,57	5	42,57	-0,24	0	Nee	5	-
1288_A	Lieven de Keijstraat 8 Leiden	1,5	5	29,26	29	-	-	5	48,00	53	34,24	5	29,24	-0,02	0	Nee	5	-
1288_B	Lieven de Keijstraat 8 Leiden	4,5	5	31,69	32	-	-	5	48,00	53	36,86	5	31,86	0,00	0	Nee	5	-
1288_C	Lieven de Keijstraat 8 Leiden	7,5	5	36,89	37	-	-	5	48,00	53	42,21	5	37,21	0,00	0	Nee	5	-
1287_A	Lieven de Keijstraat 10 Leiden	1,5	5	34,21	34	-	-	5	48,00	53	39,14	5	34,14	-0,07	0	Nee	5	-
1287_B	Lieven de Keijstraat 10 Leiden	4,5	5	38,17	38	-	-	5	48,00	53	43,07	5	38,07	-0,10	0	Nee	5	-
1287_C	Lieven de Keijstraat 10 Leiden	7,5	5	42,46	42	-	-	5	48,00	53	47,00	5	42,00	-0,46	0	Nee	5	-
1286_A	Lieven de Keijstraat 10 Leiden	1,5	5	28,06	28	-	-	5	48,00	53	33,16	5	28,16	0,00	0	Nee	5	-
1286_B	Lieven de Keijstraat 10 Leiden	4,5	5	30,76	31	-	-	5	48,00	53	35,91	5	30,91	0,00	0	Nee	5	-
1286_C	Lieven de Keijstraat 10 Leiden	7,5	5	35,34	35	-	-	5	48,00	53	40,98	5	35,98	0,00	0	Nee	5	-
1285_A	Lieven de Keijstraat 12 Leiden	1,5	5	34,23	34	-	-	5	48,00	53	39,12	5	34,12	-0,11	0	Nee	5	-
1285_B	Lieven de Keijstraat 12 Leiden	4,5	5	36,69	37	-	-	5	48,00	53	41,59	5	36,59	-0,10	0	Nee	5	-
1285_C	Lieven de Keijstraat 12 Leiden	7,5	5	42,12	42	-	-	5	48,00	53	47,12	5	42,12	0,00	0	Nee	5	-
1284_A	Lieven de Keijstraat 12 Leiden	1,5	5	24,60	25	-	-	5	48,00	53	29,58	5	24,58	-0,02	0	Nee	5	-
1284_B	Lieven de Keijstraat 12 Leiden	4,5	5	26,31	26	-	-	5	48,00	53	31,37	5	26,37	0,00	0	Nee	5	-
1284_C	Lieven de Keijstraat 12 Leiden	7,5	5	28,87	29	-	-	5	48,00	53	34,04	5	29,04	0,00	0	Nee	5	-
1283_A	Lieven de Keijstraat 14 Leiden	1,5	5	34,60	35	-	-	5	48,00	53	39,53	5	34,53	-0,07	0	Nee	5	-
1283_B	Lieven de Keijstraat 14 Leiden	4,5	5	36,73	37	-	-	5	48,00	53	41,66	5	36,66	-0,07	0	Nee	5	-
1283_C	Lieven de Keijstraat 14 Leiden	7,5	5	41,87	42	-	-	5	48,00	53	46,88	5	41,88	0,00	0	Nee	5	-
1281_A	Lieven de Keijstraat 14 Leiden	1,5	5	31,06	31	-	-	5	48,00	53	36,10	5	31,10	0,00	0	Nee	5	-
1281_B	Lieven de Keijstraat 14 Leiden	4,5	5	33,71	34	-	-	5	48,00	53	38,76	5	33,76	0,00	0	Nee	5	-
1281_C	Lieven de Keijstraat 14 Leiden	7,5	5	38,75	39	-	-	5	48,00	53	44,11	5	39,11	0,00	0	Nee	5	-
1282_A	Lieven de Keijstraat 14 Leiden	1,5	5	24,96	25	-	-	5	48,00	53	29,88	5	24,88	-0,08	0	Nee	5	-
1282_B	Lieven de Keijstraat 14 Leiden	4,5	5	26,42	26	-	-	5	48,00	53	31,39	5	26,39	-0,03	0	Nee	5	-
1282_C	Lieven de Keijstraat 14 Leiden	7,5	5	28,65	29	-	-	5	48,00	53	33,69	5	28,69	0,00	0	Nee	5	-
1400_A	Woonboot Corbuloweg	1,0	5	56,59	57	-	-	5	56,59	53	59,94	5	54,94	-1,65	-2	Nee	5	-
1401_A	Woonboot Corbuloweg	1,0	5	55,23	55	-	-	5	55,23	53	59,23	5	54,23	-1,00	-1	Nee	5	-
1402_A	Woonboot Corbuloweg	1,0	5	53,01	53	-	-	5	53,01	53	57,26	5	52,26	-0,75	-1	Nee	5	-
1403_A	Woonboot Corbuloweg	1,0	5	52,39	52	-	-	5	52,39	53	56,81	5	51,81	-0,58	-1	Nee	5	-
1404_A	Woonboot Corbuloweg	1,0	5	52,26	52	-	-	5	52,26	53	56,52	5	51,52	-0,74	-1	Nee	5	-
1405_A	Woonboot Corbuloweg	1,0	5	55,10	55	-	-	5	55,10	53	58,73	5	53,73	-1,37	-1	Nee	5	-
1406_A	Woonboot Lammenschansplein	1,0	5	58,92	59	-	-	5	58,92	53	62,77	5	57,77	-1,15	-1	Nee	5	-
1407_A	Woonboot Lammenschansplein	1,0	5	58,03	58	-	-	5	58,03	53	62,12	5	57,12	-0,91	-1	Nee	5	-
1408_A	Woonboot Lammenschansplein	1,0	5	57,62	58	-	-	5	57,62	53	61,72	5	56,72	-0,90	-1	Nee	5	-
1409_A	Woonboot Lammenschansplein	1,0	5	57,99	58	-	-	5	57,99	53	62,01	5	57,01	-0,98	-1	Nee	5	-

Antea Group  
Resultaten Lammenschansweg/plein

Bijlage 3a  
HEERSEND

Rapport: Resultatentabel  
Model: 210907 Lammenschansweg Huidig 2022  
Laeq totaalresultaten voor toetspunten  
Groep: Lammenschansweg/plein  
Groepsreductie: Nee

Naam Toetspunt	Omschrijving	X	Y	Hoogte	Dag	Avond	Nacht	Lden
1_A	25975 (010) - Niet geluidgevoelig	93459,21	461912,09	4,50	50,24	46,65	42,54	51,37
1_B	25975 (010) - Niet geluidgevoelig	93459,21	461912,09	7,50	51,43	47,81	43,75	52,56
1_C	25975 (010) - Niet geluidgevoelig	93459,21	461912,09	10,50	51,87	48,25	44,18	53,00
1_D	25975 (010) - Niet geluidgevoelig	93459,21	461912,09	13,50	51,93	48,31	44,25	53,06
1_E	25975 (010) - Niet geluidgevoelig	93459,21	461912,09	16,50	51,98	48,36	44,30	53,11
1_F	25975 (010) - Niet geluidgevoelig	93459,21	461912,09	19,50	51,98	48,36	44,29	53,11
10_A	25975 (014) - Plantijnstraat 19-69	93467,30	461899,85	4,50	13,92	10,18	5,98	14,92
10_B	25975 (014) - Plantijnstraat 19-69	93467,30	461899,85	7,50	12,73	8,98	4,73	13,70
10_C	25975 (014) - Plantijnstraat 19-69	93467,30	461899,85	10,50	9,58	5,75	1,20	10,38
10_D	25975 (014) - Plantijnstraat 19-69	93467,30	461899,85	13,50	4,39	0,60	-3,90	5,23
10_E	25975 (014) - Plantijnstraat 19-69	93467,30	461899,85	16,50	4,21	0,42	-4,07	5,06
10_F	25975 (014) - Plantijnstraat 19-69	93467,30	461899,85	19,50	4,04	0,25	-4,24	4,89
100_A	13704_Van 's-Gravensandestraat Leiden	92908,96	461855,77	1,50	28,50	24,72	20,68	29,54
100_B	13704_Van 's-Gravensandestraat Leiden	92908,96	461855,77	4,50	30,87	27,13	22,99	31,89
100_C	13704_Van 's-Gravensandestraat Leiden	92908,96	461855,77	7,50	36,28	32,72	28,14	37,23
100_D	13704_Van 's-Gravensandestraat Leiden	92908,96	461855,77	10,50	38,63	35,09	30,47	39,57
100_E	13704_Van 's-Gravensandestraat Leiden	92908,96	461855,77	13,50	39,59	36,05	31,41	40,52
101_A	13714_Van 's-Gravensandestraat Leiden	92915,63	461830,93	1,50	34,07	30,50	25,61	34,89
101_B	13714_Van 's-Gravensandestraat Leiden	92915,63	461830,93	4,50	34,63	31,03	26,24	35,47
101_C	13714_Van 's-Gravensandestraat Leiden	92915,63	461830,93	7,50	35,39	31,78	27,06	36,25
101_D	13714_Van 's-Gravensandestraat Leiden	92915,63	461830,93	10,50	38,23	34,66	29,93	39,11
101_E	13714_Van 's-Gravensandestraat Leiden	92915,63	461830,93	13,50	39,50	35,96	31,33	40,44
102_A	13714_Van 's-Gravensandestraat Leiden	92911,30	461826,95	1,50	38,02	34,50	29,65	38,88
102_B	13714_Van 's-Gravensandestraat Leiden	92911,30	461826,95	4,50	39,20	35,67	30,91	40,09
102_C	13714_Van 's-Gravensandestraat Leiden	92911,30	461826,95	7,50	37,63	34,09	29,44	38,56
102_D	13714_Van 's-Gravensandestraat Leiden	92911,30	461826,95	10,50	36,90	33,35	28,64	37,80
102_E	13714_Van 's-Gravensandestraat Leiden	92911,30	461826,95	13,50	36,98	33,43	28,75	37,89
103_A	13714_Van 's-Gravensandestraat Leiden	92904,24	461833,05	1,50	26,70	22,88	18,92	27,75
103_B	13714_Van 's-Gravensandestraat Leiden	92904,24	461833,05	4,50	29,89	26,17	21,84	30,85
103_C	13714_Van 's-Gravensandestraat Leiden	92904,24	461833,05	7,50	36,97	33,43	28,62	37,84
103_D	13714_Van 's-Gravensandestraat Leiden	92904,24	461833,05	10,50	35,75	32,21	27,61	36,70
103_E	13714_Van 's-Gravensandestraat Leiden	92904,24	461833,05	13,50	35,83	32,28	27,71	36,79
104_A	13714_Van 's-Gravensandestraat Leiden	92913,23	461839,87	1,50	27,98	24,18	20,16	29,02
104_B	13714_Van 's-Gravensandestraat Leiden	92913,23	461839,87	4,50	30,69	26,93	22,80	31,71
104_C	13714_Van 's-Gravensandestraat Leiden	92913,23	461839,87	7,50	35,35	31,71	27,21	36,28
104_D	13714_Van 's-Gravensandestraat Leiden	92913,23	461839,87	10,50	37,80	34,22	29,60	38,72
104_E	13714_Van 's-Gravensandestraat Leiden	92913,23	461839,87	13,50	39,37	35,83	31,20	40,31
108_A	13767_Vingboonshof Leiden	92936,09	461901,99	1,50	26,58	22,80	18,79	27,64
108_B	13767_Vingboonshof Leiden	92936,09	461901,99	4,50	28,53	24,78	20,67	29,56
108_C	13767_Vingboonshof Leiden	92936,09	461901,99	7,50	31,38	27,75	23,34	32,36
108_D	13767_Vingboonshof Leiden	92936,09	461901,99	10,50	37,31	33,81	29,02	38,21
1084_A	25975 (114) - Plantijnstraat 79	93467,30	461899,85	22,50	1,67	-2,23	-6,43	2,57
1085_B	25975 (015) - Plantijnstraat 28, 38	93458,84	461894,87	7,50	11,59	7,85	3,60	12,57
1085_C	25975 (015) - Plantijnstraat 28, 38	93458,84	461894,87	10,50	8,53	4,74	0,15	9,34
1086_B	25975 (016) - Plantijnstraat 28, 38	93454,51	461895,02	7,50	46,09	42,34	37,64	46,88
1086_C	25975 (016) - Plantijnstraat 28, 38	93454,51	461895,02	10,50	46,79	43,04	38,34	47,58
1087_A	25975 (017) - Plantijnstraat 18, 48, 58, 68	93451,87	461895,55	4,50	18,00	14,33	9,96	18,97
1087_D	25975 (017) - Plantijnstraat 18, 48, 58, 68	93451,87	461895,55	13,50	15,26	11,58	7,05	16,16
1087_E	25975 (017) - Plantijnstraat 18, 48, 58, 68	93451,87	461895,55	16,50	14,66	10,96	6,35	15,51
1087_F	25975 (017) - Plantijnstraat 18, 48, 58, 68	93451,87	461895,55	19,50	14,91	11,21	6,60	15,76
1088_A	25975 (018) - Plantijnstraat 18, 48, 58, 68	93448,58	461896,32	4,50	55,20	51,58	47,15	56,17
1088_D	25975 (018) - Plantijnstraat 18, 48, 58, 68	93448,58	461896,32	13,50	56,20	52,57	48,12	57,16
1088_E	25975 (018) - Plantijnstraat 18, 48, 58, 68	93448,58	461896,32	16,50	56,16	52,53	48,08	57,12
1088_F	25975 (018) - Plantijnstraat 18, 48, 58, 68	93448,58	461896,32	19,50	56,11	52,49	48,03	57,07
1089_B	25975 (019) - Plantijnstraat 28, 38	93444,84	461901,64	7,50	56,75	53,12	48,72	57,73
1089_C	25975 (019) - Plantijnstraat 28, 38	93444,84	461901,64	10,50	56,88	53,25	48,83	57,85
109_A	13767_Vingboonshof Leiden	92924,91	461905,17	1,50	26,29	22,49	18,60	27,39
109_B	13767_Vingboonshof Leiden	92924,91	461905,17	4,50	27,43	23,63	19,75	28,53
109_C	13767_Vingboonshof Leiden	92924,91	461905,17	7,50	27,72	23,92	20,02	28,81
109_D	13767_Vingboonshof Leiden	92924,91	461905,17	10,50	28,54	24,81	20,67	29,57
1090_C	25975 (120) - Plantijnstraat 97-117	93439,69	461908,94	28,50	57,27	53,64	49,23	58,25
1090_D	25975 (120) - Plantijnstraat 97-117	93439,69	461908,94	31,50	57,14	53,50	49,10	58,11

Alle getoonde dB-waarden zijn A-gewogen



Rapport: Resultatentabel  
Model: 210907 Lammenschansweg Huidig 2022  
LAeq totaalresultaten voor toetspunten  
Groep: Lammenschansweg/plein  
Groepsreductie: Nee

Naam Toetspunt	Omschrijving	X	Y	Hoogte	Dag	Avond	Nacht	Lden
1090_E	25975 (120) - Plantijnstraat 97-117	93439,69	461908,94	34,50	57,00	53,36	48,96	57,97
1091_A	25975 (122) - Plantijnstraat 75	93430,65	461921,76	22,50	58,77	55,12	50,83	59,78
1092_A	25975 (023) - Plantijnstraat 14-34	93426,08	461928,23	4,50	59,88	56,23	52,04	60,94
1092_B	25975 (023) - Plantijnstraat 14-34	93426,08	461928,23	7,50	60,14	56,49	52,28	61,19
1092_C	25975 (023) - Plantijnstraat 14-34	93426,08	461928,23	10,50	60,09	56,43	52,22	61,13
1093_A	25975 (123) - Plantijnstraat 74-94	93426,08	461928,23	22,50	59,52	55,86	51,62	60,55
1093_B	25975 (123) - Plantijnstraat 74-94	93426,08	461928,23	25,50	59,33	55,66	51,41	60,35
1093_C	25975 (123) - Plantijnstraat 74-94	93426,08	461928,23	28,50	59,11	55,45	51,20	60,14
1094_C	25975 (024) - Plantijnstraat 33-63	93421,61	461934,58	10,50	61,06	57,39	53,23	62,12
1094_D	25975 (024) - Plantijnstraat 33-63	93421,61	461934,58	13,50	60,91	57,25	53,08	61,97
1094_E	25975 (024) - Plantijnstraat 33-63	93421,61	461934,58	16,50	60,73	57,06	52,89	61,78
1094_F	25975 (024) - Plantijnstraat 33-63	93421,61	461934,58	19,50	60,52	56,86	52,68	61,58
1095_D	25975 (124) - Plantijnstraat 103-113	93421,61	461934,58	31,50	59,50	55,84	51,62	60,54
1095_E	25975 (124) - Plantijnstraat 103-113	93421,61	461934,58	34,50	59,21	55,55	51,32	60,24
1096_A	25975 (125) - Plantijnstraat 73-93	93417,20	461940,83	22,50	61,07	57,40	53,26	62,14
1096_B	25975 (125) - Plantijnstraat 73-93	93417,20	461940,83	25,50	60,75	57,08	52,93	61,81
1096_C	25975 (125) - Plantijnstraat 73-93	93417,20	461940,83	28,50	60,42	56,75	52,59	61,48
1097_C	25975 (025) - Plantijnstraat 33-63	93417,20	461940,83	10,50	62,14	58,47	54,37	63,22
1097_D	25975 (025) - Plantijnstraat 33-63	93417,20	461940,83	13,50	61,93	58,26	54,15	63,01
1097_E	25975 (025) - Plantijnstraat 33-63	93417,20	461940,83	16,50	61,67	58,00	53,88	62,75
1097_F	25975 (025) - Plantijnstraat 33-63	93417,20	461940,83	19,50	61,38	57,71	53,58	62,45
11_A	25975 (015) - Plantijnstraat 18, 48, 58, 68	93458,84	461894,87	4,50	13,54	9,82	5,65	14,56
11_D	25975 (015) - Plantijnstraat 18, 48, 58, 68	93458,84	461894,87	13,50	3,58	-0,17	-4,69	4,44
11_E	25975 (015) - Plantijnstraat 18, 48, 58, 68	93458,84	461894,87	16,50	3,41	-0,34	-4,86	4,27
11_F	25975 (015) - Plantijnstraat 18, 48, 58, 68	93458,84	461894,87	19,50	3,24	-0,51	-5,03	4,10
110_A	13767_Vingboonshof Leiden	92928,17	461911,13	1,50	34,26	30,67	25,85	35,09
110_B	13767_Vingboonshof Leiden	92928,17	461911,13	4,50	29,18	25,41	21,37	30,23
110_C	13767_Vingboonshof Leiden	92928,17	461911,13	7,50	31,20	27,47	23,33	32,23
110_D	13767_Vingboonshof Leiden	92928,17	461911,13	10,50	35,28	31,70	27,29	36,29
111_A	13767_Vingboonshof Leiden	92938,90	461913,29	1,50	27,52	23,75	19,75	28,59
111_B	13767_Vingboonshof Leiden	92938,90	461913,29	4,50	29,67	25,91	21,86	30,72
111_C	13767_Vingboonshof Leiden	92938,90	461913,29	7,50	32,31	28,61	24,37	33,32
111_D	13767_Vingboonshof Leiden	92938,90	461913,29	10,50	37,67	34,12	29,49	38,60
112_A	Vingboonshof 23 Leiden	92940,36	461864,34	1,50	26,92	23,15	19,09	27,96
112_B	Vingboonshof 23 Leiden	92940,36	461864,34	4,50	29,65	25,93	21,75	30,67
112_C	Vingboonshof 23 Leiden	92940,36	461864,34	7,50	34,65	31,06	26,66	35,65
113_A	Vingboonshof 23 Leiden	92935,75	461868,07	1,50	27,85	24,08	19,93	28,85
113_B	Vingboonshof 23 Leiden	92935,75	461868,07	4,50	29,99	26,28	22,00	30,97
113_C	Vingboonshof 23 Leiden	92935,75	461868,07	7,50	35,88	32,34	27,66	36,80
114_A	Vingboonshof 23 Leiden	92936,95	461873,87	1,50	27,99	24,18	20,19	29,04
114_B	Vingboonshof 23 Leiden	92936,95	461873,87	4,50	30,21	26,43	22,34	31,23
114_C	Vingboonshof 23 Leiden	92936,95	461873,87	7,50	33,49	29,81	25,41	34,44
115_A	13817_Jacob van Campenlaan Leiden	92952,11	461837,35	1,50	39,27	35,76	30,98	40,17
115_B	13817_Jacob van Campenlaan Leiden	92952,11	461837,35	4,50	39,45	35,92	31,17	40,35
115_C	13817_Jacob van Campenlaan Leiden	92952,11	461837,35	7,50	39,40	35,86	31,14	40,30
115_D	13817_Jacob van Campenlaan Leiden	92952,11	461837,35	10,50	39,30	35,76	31,04	40,20
116_A	13817_Jacob van Campenlaan Leiden	92940,66	461839,68	1,50	32,83	29,26	24,43	33,67
116_B	13817_Jacob van Campenlaan Leiden	92940,66	461839,68	4,50	33,28	29,69	24,92	34,13
116_C	13817_Jacob van Campenlaan Leiden	92940,66	461839,68	7,50	33,37	29,76	25,05	34,23
116_D	13817_Jacob van Campenlaan Leiden	92940,66	461839,68	10,50	33,63	30,03	25,34	34,51
117_A	13817_Jacob van Campenlaan Leiden	92943,47	461845,86	1,50	27,34	23,58	19,62	28,43
117_B	13817_Jacob van Campenlaan Leiden	92943,47	461845,86	4,50	29,19	25,45	21,46	30,28
117_C	13817_Jacob van Campenlaan Leiden	92943,47	461845,86	7,50	32,56	28,90	24,76	33,63
117_D	13817_Jacob van Campenlaan Leiden	92943,47	461845,86	10,50	35,93	32,34	27,95	36,94
118_A	13817_Jacob van Campenlaan Leiden	92954,37	461848,90	1,50	27,52	23,77	19,77	28,60
118_B	13817_Jacob van Campenlaan Leiden	92954,37	461848,90	4,50	29,98	26,23	22,18	31,04
118_C	13817_Jacob van Campenlaan Leiden	92954,37	461848,90	7,50	33,19	29,53	25,25	34,20
118_D	13817_Jacob van Campenlaan Leiden	92954,37	461848,90	10,50	36,26	32,67	28,26	37,26
119_A	Vingboonshof 22 Leiden	92942,57	461875,88	1,50	27,24	23,43	19,51	28,32
119_B	Vingboonshof 22 Leiden	92942,57	461875,88	4,50	29,36	25,56	21,59	30,42
119_C	Vingboonshof 22 Leiden	92942,57	461875,88	7,50	32,38	28,68	24,46	33,39
12_A	25975 (016) - Plantijnstraat 18, 48, 58, 68	93454,51	461895,02	4,50	45,08	41,35	36,64	45,87

Alle getoonde dB-waarden zijn A-gewogen

Antea Group  
Resultaten Lammenschansweg/plein

Bijlage 3a  
HEERSEND

Rapport: Resultatentabel  
Model: 210907 Lammenschansweg Huidig 2022  
LAeq totaalresultaten voor toetspunten  
Groep: Lammenschansweg/plein  
Groepsreductie: Nee

Naam Toetspunt	Omschrijving	X	Y	Hoogte	Dag	Avond	Nacht	Lden
12_D	25975 (016) - Plantijnstraat 18, 48, 58, 68	93454,51	461895,02	13,50	46,87	43,13	38,42	47,66
12_E	25975 (016) - Plantijnstraat 18, 48, 58, 68	93454,51	461895,02	16,50	46,84	43,10	38,39	47,63
12_F	25975 (016) - Plantijnstraat 18, 48, 58, 68	93454,51	461895,02	19,50	46,81	43,07	38,35	47,59
120_A	Vingboonshof 22 Leiden	92945,98	461866,35	1,50	27,15	23,39	19,33	28,20
120_B	Vingboonshof 22 Leiden	92945,98	461866,35	4,50	29,76	26,04	21,88	30,79
120_C	Vingboonshof 22 Leiden	92945,98	461866,35	7,50	34,41	30,81	26,42	35,41
1204_A	Stalpaerthof 23 Leiden	92926,83	461931,39	1,50	26,55	22,80	18,78	27,62
1204_B	Stalpaerthof 23 Leiden	92926,83	461931,39	4,50	28,88	25,17	21,12	29,96
1204_C	Stalpaerthof 23 Leiden	92926,83	461931,39	7,50	31,68	28,01	23,88	32,75
1205_A	Stalpaerthof 23 Leiden	92922,66	461935,21	1,50	26,20	22,42	18,55	27,32
1205_B	Stalpaerthof 23 Leiden	92922,66	461935,21	4,50	27,91	24,17	20,23	29,02
1205_C	Stalpaerthof 23 Leiden	92922,66	461935,21	7,50	30,70	27,02	22,97	31,80
1206_A	Stalpaerthof 23 Leiden	92924,02	461941,10	1,50	27,50	23,70	19,76	28,57
1206_B	Stalpaerthof 23 Leiden	92924,02	461941,10	4,50	29,46	25,69	21,67	30,52
1206_C	Stalpaerthof 23 Leiden	92924,02	461941,10	7,50	32,12	28,43	24,16	33,12
1207_A	Stalpaerthof 22 Leiden	92929,11	461942,94	1,50	27,44	23,64	19,72	28,52
1207_B	Stalpaerthof 22 Leiden	92929,11	461942,94	4,50	29,59	25,82	21,81	30,65
1207_C	Stalpaerthof 22 Leiden	92929,11	461942,94	7,50	33,62	30,00	25,55	34,59
1208_A	Stalpaerthof 22 Leiden	92933,46	461931,28	1,50	29,82	26,12	21,79	30,79
1208_B	Stalpaerthof 22 Leiden	92933,46	461931,28	4,50	36,19	32,63	27,80	37,04
1208_C	Stalpaerthof 22 Leiden	92933,46	461931,28	7,50	37,58	34,02	29,29	38,47
1209_A	Stalpaerthof 21 Leiden	92934,85	461945,01	1,50	28,14	24,34	20,25	29,15
1209_B	Stalpaerthof 21 Leiden	92934,85	461945,01	4,50	29,97	26,19	22,08	30,98
1209_C	Stalpaerthof 21 Leiden	92934,85	461945,01	7,50	33,81	30,16	25,68	34,74
121_A	13830_Jacob van Campenlaan Leiden	92950,20	461797,35	1,50	14,22	10,37	6,67	15,37
121_B	13830_Jacob van Campenlaan Leiden	92950,20	461797,35	4,50	15,65	11,79	8,10	16,80
121_C	13830_Jacob van Campenlaan Leiden	92950,20	461797,35	7,50	16,88	13,01	9,33	18,03
121_D	13830_Jacob van Campenlaan Leiden	92950,20	461797,35	10,50	17,41	13,54	9,84	18,55
121_E	13830_Jacob van Campenlaan Leiden	92950,20	461797,35	13,50	17,79	13,94	10,22	18,93
121_F	13830_Jacob van Campenlaan Leiden	92950,20	461797,35	16,50	18,17	14,33	10,59	19,31
1210_A	Stalpaerthof 21 Leiden	92939,10	461933,80	1,50	35,46	31,92	27,00	36,28
1210_B	Stalpaerthof 21 Leiden	92939,10	461933,80	4,50	36,09	32,51	27,69	36,93
1210_C	Stalpaerthof 21 Leiden	92939,10	461933,80	7,50	37,61	34,06	29,30	38,49
1211_A	Stalpaerthof 20 Leiden	92940,71	461947,13	1,50	26,32	22,50	18,63	27,41
1211_B	Stalpaerthof 20 Leiden	92940,71	461947,13	4,50	28,13	24,31	20,41	29,21
1211_C	Stalpaerthof 20 Leiden	92940,71	461947,13	7,50	30,94	27,20	23,09	31,98
1212_A	Stalpaerthof 20 Leiden	92944,32	461937,71	1,50	37,74	34,18	29,22	38,53
1212_B	Stalpaerthof 20 Leiden	92944,32	461937,71	4,50	37,95	34,38	29,48	38,76
1212_C	Stalpaerthof 20 Leiden	92944,32	461937,71	7,50	39,46	35,92	31,05	40,30
1213_A	Stalpaerthof 19 Leiden	92946,92	461949,38	1,50	25,59	21,76	17,90	26,68
1213_B	Stalpaerthof 19 Leiden	92946,92	461949,38	4,50	27,40	23,58	19,71	28,49
1213_C	Stalpaerthof 19 Leiden	92946,92	461949,38	7,50	30,40	26,64	22,60	31,45
1214_A	Stalpaerthof 19 Leiden	92950,74	461945,95	1,50	27,27	23,48	19,47	28,32
1214_B	Stalpaerthof 19 Leiden	92950,74	461945,95	4,50	29,45	25,67	21,62	30,49
1214_C	Stalpaerthof 19 Leiden	92950,74	461945,95	7,50	33,22	29,53	25,24	34,21
1215_A	Stalpaerthof 19 Leiden	92949,89	461939,74	1,50	35,75	32,21	27,26	36,56
1215_B	Stalpaerthof 19 Leiden	92949,89	461939,74	4,50	35,12	31,54	26,73	35,96
1215_C	Stalpaerthof 19 Leiden	92949,89	461939,74	7,50	35,49	31,89	27,16	36,35
1216_A	Stalpaerthof 15 Leiden	92954,49	461972,41	1,50	34,12	30,52	25,70	34,95
1216_B	Stalpaerthof 15 Leiden	92954,49	461972,41	4,50	34,49	30,87	26,09	35,32
1216_C	Stalpaerthof 15 Leiden	92954,49	461972,41	7,50	35,12	31,50	26,81	35,99
1217_A	Stalpaerthof 15 Leiden	92958,57	461976,51	1,50	27,19	23,38	19,54	28,30
1217_B	Stalpaerthof 15 Leiden	92958,57	461976,51	4,50	29,31	25,50	21,65	30,42
1217_C	Stalpaerthof 15 Leiden	92958,57	461976,51	7,50	32,20	28,46	24,47	33,29
1218_A	Stalpaerthof 15 Leiden	92963,49	461974,45	1,50	26,37	22,57	18,64	27,45
1218_B	Stalpaerthof 15 Leiden	92963,49	461974,45	4,50	28,84	25,03	21,10	29,91
1218_C	Stalpaerthof 15 Leiden	92963,49	461974,45	7,50	32,39	28,65	24,53	33,42
1219_A	Stalpaerthof 16 Leiden	92964,69	461968,26	1,50	26,27	22,47	18,52	27,34
1219_B	Stalpaerthof 16 Leiden	92964,69	461968,26	4,50	28,86	25,06	21,12	29,93
1219_C	Stalpaerthof 16 Leiden	92964,69	461968,26	7,50	32,47	28,74	24,60	33,50
122_A	13830_Jacob van Campenlaan Leiden	92943,97	461807,43	1,50	18,97	15,12	11,26	20,05
122_B	13830_Jacob van Campenlaan Leiden	92943,97	461807,43	4,50	20,46	16,60	12,76	21,54

Alle getoonde dB-waarden zijn A-gewogen

Antea Group  
Resultaten Lammenschansweg/plein

Bijlage 3a  
HEERSEND

Rapport: Resultatentabel  
Model: 210907 Lammenschansweg Huidig 2022  
Laeq totaalresultaten voor toetspunten  
Groep: Lammenschansweg/plein  
Groepsreductie: Nee

Naam Toetspunt	Omschrijving	X	Y	Hoogte	Dag	Avond	Nacht	Lden
122_C	13830_Jacob van Campenlaan Leiden	92943,97	461807,43	7,50	21,83	17,99	14,12	22,91
122_D	13830_Jacob van Campenlaan Leiden	92943,97	461807,43	10,50	24,32	20,59	16,52	25,38
122_E	13830_Jacob van Campenlaan Leiden	92943,97	461807,43	13,50	27,69	24,12	19,60	28,66
122_F	13830_Jacob van Campenlaan Leiden	92943,97	461807,43	16,50	23,66	19,95	15,90	24,74
1220_A	Stalpaerthof 16 Leiden	92955,61	461966,69	1,50	34,08	30,54	25,69	34,93
1220_B	Stalpaerthof 16 Leiden	92955,61	461966,69	4,50	34,83	31,27	26,52	35,71
1220_C	Stalpaerthof 16 Leiden	92955,61	461966,69	7,50	35,77	32,21	27,58	36,70
1221_A	Stalpaerthof 17 Leiden	92965,79	461962,62	1,50	26,47	22,67	18,70	27,53
1221_B	Stalpaerthof 17 Leiden	92965,79	461962,62	4,50	28,67	24,87	20,94	29,75
1221_C	Stalpaerthof 17 Leiden	92965,79	461962,62	7,50	32,22	28,49	24,37	33,26
1222_A	Stalpaerthof 17 Leiden	92956,79	461960,65	1,50	27,05	23,27	19,34	28,14
1222_B	Stalpaerthof 17 Leiden	92956,79	461960,65	4,50	30,24	26,56	22,46	31,32
1222_C	Stalpaerthof 17 Leiden	92956,79	461960,65	7,50	32,61	28,98	24,73	33,65
1223_A	Stalpaerthof 18 Leiden	92967,02	461956,32	1,50	26,00	22,20	18,27	27,08
1223_B	Stalpaerthof 18 Leiden	92967,02	461956,32	4,50	28,48	24,68	20,75	29,56
1223_C	Stalpaerthof 18 Leiden	92967,02	461956,32	7,50	32,01	28,27	24,17	33,05
1224_A	Stalpaerthof 18 Leiden	92963,17	461952,84	1,50	28,17	24,37	20,40	29,23
1224_B	Stalpaerthof 18 Leiden	92963,17	461952,84	4,50	30,47	26,69	22,68	31,53
1224_C	Stalpaerthof 18 Leiden	92963,17	461952,84	7,50	33,55	29,85	25,61	34,56
1225_A	Stalpaerthof 18 Leiden	92957,93	461954,79	1,50	27,17	23,35	19,39	28,22
1225_B	Stalpaerthof 18 Leiden	92957,93	461954,79	4,50	29,31	25,51	21,47	30,34
1225_C	Stalpaerthof 18 Leiden	92957,93	461954,79	7,50	32,93	29,22	24,95	33,92
1226_A	Van 's-Gravensandestraat 89-95 Leiden	92902,37	461898,30	1,50	33,18	29,58	24,78	34,01
1226_B	Van 's-Gravensandestraat 89-95 Leiden	92902,37	461898,30	4,50	34,60	31,01	26,22	35,44
1226_C	Van 's-Gravensandestraat 89-95 Leiden	92902,37	461898,30	7,50	36,36	32,78	27,99	37,21
1226_D	Van 's-Gravensandestraat 89-95 Leiden	92902,37	461898,30	10,50	37,93	34,41	29,61	38,81
1226_E	Van 's-Gravensandestraat 89-95 Leiden	92902,37	461898,30	13,50	37,87	34,33	29,70	38,81
1227_A	Van 's-Gravensandestraat 89-95 Leiden	92898,64	461894,29	1,50	27,99	24,21	20,18	29,04
1227_B	Van 's-Gravensandestraat 89-95 Leiden	92898,64	461894,29	4,50	29,07	25,34	21,15	30,08
1227_C	Van 's-Gravensandestraat 89-95 Leiden	92898,64	461894,29	7,50	32,76	29,14	24,59	33,68
1227_D	Van 's-Gravensandestraat 89-95 Leiden	92898,64	461894,29	10,50	36,89	33,39	28,57	37,78
1227_E	Van 's-Gravensandestraat 89-95 Leiden	92898,64	461894,29	13,50	37,14	33,63	28,87	38,04
1228_A	Van 's-Gravensandestraat 89-95 Leiden	92892,22	461895,92	1,50	26,82	23,03	19,09	27,90
1228_B	Van 's-Gravensandestraat 89-95 Leiden	92892,22	461895,92	4,50	27,53	23,74	19,77	28,60
1228_C	Van 's-Gravensandestraat 89-95 Leiden	92892,22	461895,92	7,50	29,29	25,56	21,41	30,32
1228_D	Van 's-Gravensandestraat 89-95 Leiden	92892,22	461895,92	10,50	31,48	27,93	23,29	32,41
1228_E	Van 's-Gravensandestraat 89-95 Leiden	92892,22	461895,92	13,50	28,75	25,17	20,57	29,68
1229_A	Van 's-Gravensandestraat 81-87 Leiden	92890,15	461903,55	1,50	26,61	22,83	18,81	27,66
1229_B	Van 's-Gravensandestraat 81-87 Leiden	92890,15	461903,55	4,50	27,98	24,23	20,16	29,03
1229_C	Van 's-Gravensandestraat 81-87 Leiden	92890,15	461903,55	7,50	29,43	25,73	21,51	30,44
1229_D	Van 's-Gravensandestraat 81-87 Leiden	92890,15	461903,55	10,50	31,25	27,68	23,01	32,15
1229_E	Van 's-Gravensandestraat 81-87 Leiden	92890,15	461903,55	13,50	28,45	24,89	20,32	29,40
123_A	13830_Jacob van Campenlaan Leiden	92955,85	461808,98	1,50	38,15	34,65	29,91	39,07
123_B	13830_Jacob van Campenlaan Leiden	92955,85	461808,98	4,50	38,60	35,07	30,39	39,52
123_C	13830_Jacob van Campenlaan Leiden	92955,85	461808,98	7,50	39,45	35,92	31,21	40,36
123_D	13830_Jacob van Campenlaan Leiden	92955,85	461808,98	10,50	40,17	36,64	31,92	41,08
123_E	13830_Jacob van Campenlaan Leiden	92955,85	461808,98	13,50	40,40	36,88	32,16	41,31
123_F	13830_Jacob van Campenlaan Leiden	92955,85	461808,98	16,50	39,39	35,86	31,26	40,35
1230_A	Van 's-Gravensandestraat 81-87 Leiden	92900,33	461905,87	1,50	26,63	22,85	18,94	27,73
1230_B	Van 's-Gravensandestraat 81-87 Leiden	92900,33	461905,87	4,50	28,55	24,79	20,84	29,64
1230_C	Van 's-Gravensandestraat 81-87 Leiden	92900,33	461905,87	7,50	31,25	27,55	23,43	32,31
1230_D	Van 's-Gravensandestraat 81-87 Leiden	92900,33	461905,87	10,50	34,26	30,66	26,38	35,31
1230_E	Van 's-Gravensandestraat 81-87 Leiden	92900,33	461905,87	13,50	37,35	33,82	29,28	38,33
1231_A	Van 's-Gravensandestraat 73-79 Leiden	92898,20	461913,80	1,50	27,24	23,46	19,56	28,34
1231_B	Van 's-Gravensandestraat 73-79 Leiden	92898,20	461913,80	4,50	29,07	25,29	21,37	30,17
1231_C	Van 's-Gravensandestraat 73-79 Leiden	92898,20	461913,80	7,50	31,65	27,94	23,88	32,73
1231_D	Van 's-Gravensandestraat 73-79 Leiden	92898,20	461913,80	10,50	35,38	31,80	27,41	36,39
1231_E	Van 's-Gravensandestraat 73-79 Leiden	92898,20	461913,80	13,50	37,47	33,93	29,40	38,45
1232_A	Van 's-Gravensandestraat 73-79 Leiden	92888,13	461911,01	1,50	26,12	22,36	18,33	27,18
1232_B	Van 's-Gravensandestraat 73-79 Leiden	92888,13	461911,01	4,50	27,84	24,09	19,99	28,88
1232_C	Van 's-Gravensandestraat 73-79 Leiden	92888,13	461911,01	7,50	30,91	27,28	22,88	31,89
1232_D	Van 's-Gravensandestraat 73-79 Leiden	92888,13	461911,01	10,50	31,21	27,64	22,98	32,12

Alle getoonde dB-waarden zijn A-gewogen



Antea Group  
Resultaten Lammenschansweg/plein

Bijlage 3a  
HEERSEND

Rapport: Resultatentabel  
Model: 210907 Lammenschansweg Huidig 2022  
LAEq totaalresultaten voor toetspunten  
Groep: Lammenschansweg/plein  
Groepsreductie: Nee

Naam Toetspunt	Omschrijving	X	Y	Hoogte	Dag	Avond	Nacht	Lden
1232_E	Van 's-Gravensandestraat 73-79 Leiden	92888,13	461911,01	13,50	28,39	24,84	20,22	29,33
1233_A	Van 's-Gravensandestraat 65-71 Leiden	92885,96	461919,03	1,50	27,03	23,30	19,18	28,07
1233_B	Van 's-Gravensandestraat 65-71 Leiden	92885,96	461919,03	4,50	29,17	25,50	21,22	30,18
1233_C	Van 's-Gravensandestraat 65-71 Leiden	92885,96	461919,03	7,50	34,03	30,48	25,89	34,98
1233_D	Van 's-Gravensandestraat 65-71 Leiden	92885,96	461919,03	10,50	31,18	27,58	23,26	32,21
1233_E	Van 's-Gravensandestraat 65-71 Leiden	92885,96	461919,03	13,50	29,37	25,81	21,29	30,34
1234_A	Van 's-Gravensandestraat 65-71 Leiden	92895,95	461922,13	1,50	33,85	30,31	25,50	34,72
1234_B	Van 's-Gravensandestraat 65-71 Leiden	92895,95	461922,13	4,50	34,84	31,27	26,57	35,73
1234_C	Van 's-Gravensandestraat 65-71 Leiden	92895,95	461922,13	7,50	36,29	32,72	28,12	37,22
1234_D	Van 's-Gravensandestraat 65-71 Leiden	92895,95	461922,13	10,50	37,80	34,25	29,63	38,74
1234_E	Van 's-Gravensandestraat 65-71 Leiden	92895,95	461922,13	13,50	37,70	34,16	29,62	38,68
1235_A	Van 's-Gravensandestraat 57-63 Leiden	92883,82	461926,94	1,50	26,84	23,13	18,97	27,87
1235_B	Van 's-Gravensandestraat 57-63 Leiden	92883,82	461926,94	4,50	29,49	25,85	21,45	30,46
1235_C	Van 's-Gravensandestraat 57-63 Leiden	92883,82	461926,94	7,50	34,45	30,91	26,30	35,40
1235_D	Van 's-Gravensandestraat 57-63 Leiden	92883,82	461926,94	10,50	31,26	27,68	23,31	32,28
1235_E	Van 's-Gravensandestraat 57-63 Leiden	92883,82	461926,94	13,50	29,46	25,91	21,35	30,42
1236_A	Van 's-Gravensandestraat 57-63 Leiden	92893,91	461929,70	1,50	32,84	29,28	24,53	33,72
1236_B	Van 's-Gravensandestraat 57-63 Leiden	92893,91	461929,70	4,50	35,50	31,94	27,16	36,37
1236_C	Van 's-Gravensandestraat 57-63 Leiden	92893,91	461929,70	7,50	37,10	33,54	28,86	38,01
1236_D	Van 's-Gravensandestraat 57-63 Leiden	92893,91	461929,70	10,50	38,14	34,60	29,95	39,07
1236_E	Van 's-Gravensandestraat 57-63 Leiden	92893,91	461929,70	13,50	38,07	34,52	29,97	39,04
124_A	13836_Vingboonshof Leiden	92945,39	461914,54	1,50	26,82	23,05	19,05	27,89
124_B	13836_Vingboonshof Leiden	92945,39	461914,54	4,50	28,81	25,05	21,02	29,87
124_C	13836_Vingboonshof Leiden	92945,39	461914,54	7,50	31,95	28,26	24,08	32,99
124_D	13836_Vingboonshof Leiden	92945,39	461914,54	10,50	36,72	33,15	28,67	37,70
1240_A	Stalpaerthof 1-7 Leiden	92912,10	461971,99	1,50	23,99	20,19	16,36	25,11
1240_B	Stalpaerthof 1-7 Leiden	92912,10	461971,99	4,50	25,12	21,30	17,49	26,24
1240_C	Stalpaerthof 1-7 Leiden	92912,10	461971,99	7,50	26,16	22,33	18,53	27,28
1240_D	Stalpaerthof 1-7 Leiden	92912,10	461971,99	10,50	27,05	23,24	19,41	28,17
1241_A	Stalpaerthof 1-7 Leiden	92922,35	461969,14	1,50	26,15	22,36	18,33	27,19
1241_B	Stalpaerthof 1-7 Leiden	92922,35	461969,14	4,50	28,28	24,53	20,40	29,30
1241_C	Stalpaerthof 1-7 Leiden	92922,35	461969,14	7,50	31,45	27,79	23,35	32,40
1241_D	Stalpaerthof 1-7 Leiden	92922,35	461969,14	10,50	37,31	33,79	28,98	38,19
1242_A	Stalpaerthof 1-7 Leiden	92917,47	461978,85	1,50	25,46	21,67	17,62	26,49
1242_B	Stalpaerthof 1-7 Leiden	92917,47	461978,85	4,50	27,19	23,41	19,27	28,19
1242_C	Stalpaerthof 1-7 Leiden	92917,47	461978,85	7,50	29,87	26,16	21,78	30,81
1242_D	Stalpaerthof 1-7 Leiden	92917,47	461978,85	10,50	29,65	25,89	21,82	30,69
1243_A	Stalpaerthof 8-14 Leiden	92938,57	461972,32	1,50	27,45	23,71	19,50	28,44
1243_B	Stalpaerthof 8-14 Leiden	92938,57	461972,32	4,50	29,51	25,76	21,54	30,49
1243_C	Stalpaerthof 8-14 Leiden	92938,57	461972,32	7,50	33,80	30,16	25,66	34,73
1243_D	Stalpaerthof 8-14 Leiden	92938,57	461972,32	10,50	38,36	34,83	30,11	39,27
1244_A	Stalpaerthof 8-14 Leiden	92945,43	461978,37	1,50	27,58	23,79	19,91	28,69
1244_B	Stalpaerthof 8-14 Leiden	92945,43	461978,37	4,50	29,84	26,07	22,17	30,95
1244_C	Stalpaerthof 8-14 Leiden	92945,43	461978,37	7,50	33,59	29,94	25,76	34,65
1244_D	Stalpaerthof 8-14 Leiden	92945,43	461978,37	10,50	38,46	34,92	30,36	39,43
1245_A	Stalpaerthof 8-14 Leiden	92940,55	461983,38	1,50	26,39	22,62	18,75	27,51
1245_B	Stalpaerthof 8-14 Leiden	92940,55	461983,38	4,50	28,53	24,77	20,89	29,66
1245_C	Stalpaerthof 8-14 Leiden	92940,55	461983,38	7,50	31,64	27,97	23,93	32,75
1245_D	Stalpaerthof 8-14 Leiden	92940,55	461983,38	10,50	32,61	28,97	24,92	33,73
1246_A	Rietveldpad 15 Leiden	92889,70	461832,06	1,50	21,52	17,80	13,62	22,54
1246_B	Rietveldpad 15 Leiden	92889,70	461832,06	4,50	21,70	17,91	13,89	22,75
1247_A	Rietveldpad 15 Leiden	92882,15	461827,32	1,50	29,77	26,12	22,04	30,87
1247_B	Rietveldpad 15 Leiden	92882,15	461827,32	4,50	26,76	22,94	19,08	27,86
1248_A	Rietveldpad 13 Leiden	92886,97	461836,86	1,50	21,17	17,43	13,35	22,22
1248_B	Rietveldpad 13 Leiden	92886,97	461836,86	4,50	21,76	17,95	13,95	22,80
1249_A	Rietveldpad 13 Leiden	92879,34	461832,27	1,50	28,52	24,72	20,74	29,58
1249_B	Rietveldpad 13 Leiden	92879,34	461832,27	4,50	27,81	24,04	20,10	28,90
125_A	13836_Vingboonshof Leiden	92954,56	461916,21	1,50	30,22	26,46	22,41	31,27
125_B	13836_Vingboonshof Leiden	92954,56	461916,21	4,50	32,17	28,43	24,30	33,20
125_C	13836_Vingboonshof Leiden	92954,56	461916,21	7,50	36,37	32,75	28,24	37,31
125_D	13836_Vingboonshof Leiden	92954,56	461916,21	10,50	39,00	35,44	30,84	39,94
1250_A	Rietveldpad 11 Leiden	92884,59	461841,04	1,50	21,07	17,32	13,25	22,12

Alle getoonde dB-waarden zijn A-gewogen

Antea Group  
Resultaten Lammenschansweg/plein

Bijlage 3a  
HEERSEND

Rapport: Resultatentabel  
Model: 210907 Lammenschansweg Huidig 2022  
Laeq totaalresultaten voor toetspunten  
Groep: Lammenschansweg/plein  
Groepsreductie: Nee

Naam Toetspunt	Omschrijving	X	Y	Hoogte	Dag	Avond	Nacht	Lden
1250_B	Rietveldpad 11 Leiden	92884,59	461841,04	4,50	21,68	17,87	13,87	22,72
1251_A	Rietveldpad 11 Leiden	92876,79	461836,78	1,50	27,88	24,08	20,13	28,95
1251_B	Rietveldpad 11 Leiden	92876,79	461836,78	4,50	30,62	27,03	22,66	31,64
1252_A	Rietveldpad 9 Leiden	92881,73	461846,09	1,50	21,50	17,74	13,71	22,56
1252_B	Rietveldpad 9 Leiden	92881,73	461846,09	4,50	22,37	18,56	14,59	23,42
1253_A	Rietveldpad 9 Leiden	92874,07	461841,57	1,50	27,81	24,01	19,98	28,84
1253_B	Rietveldpad 9 Leiden	92874,07	461841,57	4,50	31,94	28,33	23,63	32,81
1254_A	Rietveldpad 9 Leiden	92876,25	461846,66	1,50	23,67	19,83	15,93	24,74
1254_B	Rietveldpad 9 Leiden	92876,25	461846,66	4,50	25,30	21,47	17,54	26,36
1255_A	Rietveldpad 15 Leiden	92887,83	461827,54	1,50	22,81	19,04	15,16	23,93
1255_B	Rietveldpad 15 Leiden	92887,83	461827,54	4,50	23,46	19,67	15,83	24,58
1256_A	Rietveldpad 7 Leiden	92867,50	461848,45	1,50	26,29	22,46	18,57	27,37
1256_B	Rietveldpad 7 Leiden	92867,50	461848,45	4,50	26,62	22,79	18,86	27,68
1257_A	Rietveldpad 7 Leiden	92874,12	461848,94	1,50	25,81	22,01	18,02	26,86
1257_B	Rietveldpad 7 Leiden	92874,12	461848,94	4,50	27,59	23,83	19,64	28,58
1257_C	Rietveldpad 7 Leiden	92874,12	461848,94	7,50	27,33	23,60	19,51	28,38
1258_A	Rietveldpad 7 Leiden	92877,35	461853,78	1,50	22,60	18,84	14,82	23,66
1258_B	Rietveldpad 7 Leiden	92877,35	461853,78	4,50	24,08	20,32	16,27	25,13
1258_C	Rietveldpad 7 Leiden	92877,35	461853,78	7,50	28,26	24,63	20,22	29,24
1259_A	Rietveldpad 5 Leiden	92864,92	461853,00	1,50	27,21	23,38	19,52	28,30
1259_B	Rietveldpad 5 Leiden	92864,92	461853,00	4,50	27,33	23,58	19,51	28,38
1259_C	Rietveldpad 5 Leiden	92864,92	461853,00	7,50	29,11	25,54	20,99	30,06
126_A	13836_Vingboonshof Leiden	92958,26	461911,59	1,50	37,70	34,16	29,42	38,59
126_B	13836_Vingboonshof Leiden	92958,26	461911,59	4,50	38,09	34,54	29,85	39,00
126_C	13836_Vingboonshof Leiden	92958,26	461911,59	7,50	38,93	35,37	30,76	39,86
126_D	13836_Vingboonshof Leiden	92958,26	461911,59	10,50	40,51	36,97	32,28	41,42
1260_A	Rietveldpad 5 Leiden	92874,48	461858,83	1,50	23,05	19,25	15,29	24,12
1260_B	Rietveldpad 5 Leiden	92874,48	461858,83	4,50	24,52	20,70	16,77	25,59
1260_C	Rietveldpad 5 Leiden	92874,48	461858,83	7,50	26,45	22,63	18,68	27,51
1261_A	Rietveldpad 3 Leiden	92862,32	461857,58	1,50	26,95	23,12	19,21	28,02
1261_B	Rietveldpad 3 Leiden	92862,32	461857,58	4,50	28,19	24,43	20,29	29,20
1261_C	Rietveldpad 3 Leiden	92862,32	461857,58	7,50	30,54	26,94	22,28	31,43
1262_A	Rietveldpad 3 Leiden	92872,03	461863,16	1,50	23,20	19,41	15,48	24,28
1262_B	Rietveldpad 3 Leiden	92872,03	461863,16	4,50	24,82	21,02	17,10	25,90
1262_C	Rietveldpad 3 Leiden	92872,03	461863,16	7,50	26,79	23,01	18,99	27,84
1263_A	Rietveldpad 1 Leiden	92859,28	461862,91	1,50	26,91	23,09	19,16	27,98
1263_B	Rietveldpad 1 Leiden	92859,28	461862,91	4,50	27,68	23,89	19,90	28,74
1263_C	Rietveldpad 1 Leiden	92859,28	461862,91	7,50	28,49	24,77	20,50	29,47
1264_A	Rietveldpad 1 Leiden	92863,27	461868,43	1,50	24,26	20,41	16,59	25,36
1264_B	Rietveldpad 1 Leiden	92863,27	461868,43	4,50	24,62	20,79	17,00	25,74
1264_C	Rietveldpad 1 Leiden	92863,27	461868,43	7,50	26,32	22,53	18,66	27,43
1265_A	Rietveldpad 1 Leiden	92869,38	461867,81	1,50	24,35	20,57	16,68	25,46
1265_B	Rietveldpad 1 Leiden	92869,38	461867,81	4,50	25,98	22,19	18,32	27,09
1265_C	Rietveldpad 1 Leiden	92869,38	461867,81	7,50	27,82	24,07	20,13	28,92
1266_A	Dudokpad 19 Leiden	92860,57	461877,48	1,50	27,44	23,68	19,68	28,51
1266_B	Dudokpad 19 Leiden	92860,57	461877,48	4,50	28,70	25,00	20,85	29,74
1266_C	Dudokpad 19 Leiden	92860,57	461877,48	7,50	33,73	30,19	25,72	34,73
1267_A	Dudokpad 19 Leiden	92860,58	461883,30	1,50	25,35	21,63	17,40	26,35
1267_B	Dudokpad 19 Leiden	92860,58	461883,30	4,50	28,16	24,49	20,12	29,13
1267_C	Dudokpad 19 Leiden	92860,58	461883,30	7,50	34,85	31,33	26,60	35,76
1268_A	Dudokpad 19 Leiden	92855,01	461887,55	1,50	23,50	19,66	15,80	24,58
1268_B	Dudokpad 19 Leiden	92855,01	461887,55	4,50	24,99	21,16	17,24	26,05
1268_C	Dudokpad 19 Leiden	92855,01	461887,55	7,50	26,67	22,89	18,85	27,71
1269_A	Dudokpad 17 Leiden	92856,10	461874,93	1,50	27,21	23,44	19,49	28,30
1269_B	Dudokpad 17 Leiden	92856,10	461874,93	4,50	28,33	24,61	20,59	29,42
1269_C	Dudokpad 17 Leiden	92856,10	461874,93	7,50	33,32	29,76	25,47	34,39
127_A	13836_Vingboonshof Leiden	92951,96	461905,05	1,50	26,46	22,66	18,61	27,49
127_B	13836_Vingboonshof Leiden	92951,96	461905,05	4,50	28,57	24,81	20,67	29,58
127_C	13836_Vingboonshof Leiden	92951,96	461905,05	7,50	32,30	28,66	24,10	33,21
127_D	13836_Vingboonshof Leiden	92951,96	461905,05	10,50	38,05	34,54	29,67	38,91
1270_A	Dudokpad 17 Leiden	92850,25	461884,85	1,50	23,62	19,79	15,93	24,71
1270_B	Dudokpad 17 Leiden	92850,25	461884,85	4,50	25,39	21,59	17,67	26,47

Alle getoonde dB-waarden zijn A-gewogen

Rapport: Resultatentabel  
Model: 210907 Lammenschansweg Huidig 2022  
Laeq totaalresultaten voor toetspunten  
Groep: Lammenschansweg/plein  
Groepsreductie: Nee

Naam									
Toetspunt	Omschrijving	X	Y	Hoogte	Dag	Avond	Nacht	Lden	
1270_C	Dudokpad 17 Leiden	92850,25	461884,85	7,50	26,95	23,18	19,15	28,00	
1271_A	Dudokpad 15 Leiden	92850,98	461872,02	1,50	26,45	22,68	18,75	27,55	
1271_B	Dudokpad 15 Leiden	92850,98	461872,02	4,50	27,69	23,95	20,01	28,80	
1271_C	Dudokpad 15 Leiden	92850,98	461872,02	7,50	32,04	28,45	24,31	33,16	
1272_A	Dudokpad 15 Leiden	92845,63	461882,21	1,50	24,17	20,34	16,45	25,25	
1272_B	Dudokpad 15 Leiden	92845,63	461882,21	4,50	25,65	21,83	17,94	26,73	
1272_C	Dudokpad 15 Leiden	92845,63	461882,21	7,50	27,24	23,46	19,47	28,30	
1273_A	Dudokpad 13 Leiden	92845,09	461871,67	1,50	23,18	19,39	15,56	24,31	
1273_B	Dudokpad 13 Leiden	92845,09	461871,67	4,50	24,45	20,65	16,85	25,59	
1273_C	Dudokpad 13 Leiden	92845,09	461871,67	7,50	27,32	23,55	19,66	28,43	
1274_A	Dudokpad 13 Leiden	92840,69	461879,41	1,50	24,96	21,12	17,16	26,00	
1274_B	Dudokpad 13 Leiden	92840,69	461879,41	4,50	25,49	21,65	17,78	26,57	
1274_C	Dudokpad 13 Leiden	92840,69	461879,41	7,50	27,32	23,53	19,54	28,38	
1275_A	Dudokpad 11 Leiden	92840,18	461868,88	1,50	24,60	20,81	16,96	25,72	
1275_B	Dudokpad 11 Leiden	92840,18	461868,88	4,50	26,35	22,58	18,70	27,47	
1275_C	Dudokpad 11 Leiden	92840,18	461868,88	7,50	29,42	25,75	21,71	30,53	
1276_A	Dudokpad 11 Leiden	92835,99	461876,73	1,50	26,00	22,19	18,07	26,99	
1276_B	Dudokpad 11 Leiden	92835,99	461876,73	4,50	25,45	21,62	17,75	26,54	
1276_C	Dudokpad 11 Leiden	92835,99	461876,73	7,50	27,56	23,78	19,72	28,59	
1277_A	Dudokpad 9 Leiden	92835,89	461866,44	1,50	25,36	21,58	17,70	26,47	
1277_B	Dudokpad 9 Leiden	92835,89	461866,44	4,50	27,15	23,37	19,49	28,26	
1277_C	Dudokpad 9 Leiden	92835,89	461866,44	7,50	30,26	26,56	22,56	31,37	
1278_A	Dudokpad 9 Leiden	92831,74	461874,32	1,50	26,15	22,37	18,23	27,15	
1278_B	Dudokpad 9 Leiden	92831,74	461874,32	4,50	25,63	21,79	17,91	26,71	
1278_C	Dudokpad 9 Leiden	92831,74	461874,32	7,50	27,70	23,91	19,87	28,74	
128_A	Vingboonshof 21 Leiden	92951,60	461868,37	1,50	26,61	22,84	18,78	27,65	
128_B	Vingboonshof 21 Leiden	92951,60	461868,37	4,50	29,26	25,55	21,38	30,29	
128_C	Vingboonshof 21 Leiden	92951,60	461868,37	7,50	33,84	30,24	25,84	34,84	
129_A	Vingboonshof 21 Leiden	92948,18	461877,89	1,50	27,09	23,27	19,35	28,16	
129_B	Vingboonshof 21 Leiden	92948,18	461877,89	4,50	29,38	25,58	21,61	30,44	
129_C	Vingboonshof 21 Leiden	92948,18	461877,89	7,50	32,57	28,85	24,62	33,57	
13_B	25975 (018) - Plantijnstraat 28, 38	93448,58	461896,32	7,50	56,02	52,40	47,97	56,99	
13_C	25975 (018) - Plantijnstraat 28, 38	93448,58	461896,32	10,50	56,21	52,58	48,13	57,17	
130_A	Vingboonshof 20 Leiden	92953,80	461879,91	1,50	26,50	22,69	18,79	27,59	
130_B	Vingboonshof 20 Leiden	92953,80	461879,91	4,50	28,74	24,93	20,99	29,81	
130_C	Vingboonshof 20 Leiden	92953,80	461879,91	7,50	32,15	28,44	24,23	33,16	
131_A	Vingboonshof 20 Leiden	92957,21	461870,38	1,50	26,54	22,77	18,73	27,59	
131_B	Vingboonshof 20 Leiden	92957,21	461870,38	4,50	29,16	25,43	21,29	30,19	
131_C	Vingboonshof 20 Leiden	92957,21	461870,38	7,50	33,65	30,05	25,66	34,65	
132_A	Vingboonshof 19 Leiden	92959,42	461881,92	1,50	25,83	22,01	18,14	26,92	
132_B	Vingboonshof 19 Leiden	92959,42	461881,92	4,50	28,08	24,26	20,38	29,17	
132_C	Vingboonshof 19 Leiden	92959,42	461881,92	7,50	31,52	27,79	23,71	32,58	
133_A	Vingboonshof 19 Leiden	92964,03	461878,19	1,50	26,47	22,69	18,56	27,47	
133_B	Vingboonshof 19 Leiden	92964,03	461878,19	4,50	29,36	25,60	21,43	30,36	
133_C	Vingboonshof 19 Leiden	92964,03	461878,19	7,50	34,25	30,59	26,19	35,21	
134_A	Vingboonshof 19 Leiden	92962,83	461872,39	1,50	28,99	25,34	21,17	30,06	
134_B	Vingboonshof 19 Leiden	92962,83	461872,39	4,50	30,96	27,31	23,11	32,01	
134_C	Vingboonshof 19 Leiden	92962,83	461872,39	7,50	33,65	30,04	25,67	34,65	
135_A	13889_Jacob van Campenlaan Leiden	92968,15	461841,69	1,50	38,57	35,08	30,23	39,45	
135_B	13889_Jacob van Campenlaan Leiden	92968,15	461841,69	4,50	38,89	35,38	30,58	39,78	
135_C	13889_Jacob van Campenlaan Leiden	92968,15	461841,69	7,50	38,84	35,32	30,53	39,73	
135_D	13889_Jacob van Campenlaan Leiden	92968,15	461841,69	10,50	38,36	34,83	30,09	39,26	
136_A	13889_Jacob van Campenlaan Leiden	92960,77	461850,63	1,50	27,81	24,09	19,96	28,85	
136_B	13889_Jacob van Campenlaan Leiden	92960,77	461850,63	4,50	31,25	27,60	23,15	32,20	
136_C	13889_Jacob van Campenlaan Leiden	92960,77	461850,63	7,50	33,74	30,14	25,63	34,69	
136_D	13889_Jacob van Campenlaan Leiden	92960,77	461850,63	10,50	36,08	32,51	28,05	37,07	
137_A	13889_Jacob van Campenlaan Leiden	92970,39	461853,24	1,50	29,08	25,37	21,28	30,14	
137_B	13889_Jacob van Campenlaan Leiden	92970,39	461853,24	4,50	32,36	28,72	24,37	33,35	
137_C	13889_Jacob van Campenlaan Leiden	92970,39	461853,24	7,50	34,77	31,17	26,70	35,74	
137_D	13889_Jacob van Campenlaan Leiden	92970,39	461853,24	10,50	36,78	33,20	28,80	37,79	
138_A	13892_Jacob van Campenlaan Leiden	92979,88	461789,42	1,50	39,91	36,38	31,68	40,83	
138_B	13892_Jacob van Campenlaan Leiden	92979,88	461789,42	4,50	40,18	36,64	31,97	41,10	

Alle getoonde dB-waarden zijn A-gewogen

Antea Group  
Resultaten Lammenschansweg/plein

Bijlage 3a  
HEERSEND

Rapport: Resultatentabel  
Model: 210907 Lammenschansweg Huidig 2022  
Laeq totaalresultaten voor toetspunten  
Groep: Lammenschansweg/plein  
Groepsreductie: Nee

Naam Toetspunt	Omschrijving	X	Y	Hoogte	Dag	Avond	Nacht	Lden
138_C	13892_Jacob van Campenlaan Leiden	92979,88	461789,42	7,50	40,70	37,16	32,48	41,62
138_D	13892_Jacob van Campenlaan Leiden	92979,88	461789,42	10,50	40,88	37,34	32,66	41,80
138_E	13892_Jacob van Campenlaan Leiden	92979,88	461789,42	13,50	40,92	37,38	32,71	41,84
138_F	13892_Jacob van Campenlaan Leiden	92979,88	461789,42	16,50	40,42	36,88	32,26	41,36
139_A	13892_Jacob van Campenlaan Leiden	92968,06	461788,39	1,50	13,98	10,13	6,40	15,12
139_B	13892_Jacob van Campenlaan Leiden	92968,06	461788,39	4,50	15,49	11,63	7,91	16,62
139_C	13892_Jacob van Campenlaan Leiden	92968,06	461788,39	7,50	16,37	12,50	8,79	17,50
139_D	13892_Jacob van Campenlaan Leiden	92968,06	461788,39	10,50	16,68	12,81	9,10	17,81
139_E	13892_Jacob van Campenlaan Leiden	92968,06	461788,39	13,50	16,30	12,43	8,70	17,42
139_F	13892_Jacob van Campenlaan Leiden	92968,06	461788,39	16,50	16,60	12,74	8,99	17,72
14_A	25975 (026) - Plantijnstraat 12-62	93413,44	461946,15	4,50	63,32	59,65	55,62	64,43
14_B	25975 (026) - Plantijnstraat 12-62	93413,44	461946,15	7,50	63,31	59,63	55,58	64,41
14_C	25975 (026) - Plantijnstraat 12-62	93413,44	461946,15	10,50	63,09	59,42	55,35	64,19
14_D	25975 (026) - Plantijnstraat 12-62	93413,44	461946,15	13,50	62,77	59,10	55,03	63,87
14_E	25975 (026) - Plantijnstraat 12-62	93413,44	461946,15	16,50	62,42	58,75	54,66	63,51
14_F	25975 (026) - Plantijnstraat 12-62	93413,44	461946,15	19,50	62,04	58,37	54,26	63,12
140_A	13892_Jacob van Campenlaan Leiden	92974,00	461799,87	1,50	39,29	35,77	31,02	40,19
140_B	13892_Jacob van Campenlaan Leiden	92974,00	461799,87	4,50	39,69	36,15	31,46	40,60
140_C	13892_Jacob van Campenlaan Leiden	92974,00	461799,87	7,50	40,20	36,65	31,98	41,12
140_D	13892_Jacob van Campenlaan Leiden	92974,00	461799,87	10,50	40,64	37,10	32,41	41,55
140_E	13892_Jacob van Campenlaan Leiden	92974,00	461799,87	13,50	40,78	37,24	32,56	41,70
140_F	13892_Jacob van Campenlaan Leiden	92974,00	461799,87	16,50	40,08	36,54	31,91	41,02
1400_A	Woonboot Corbuloweg	93262,77	461958,82	1,00	47,49	43,95	39,31	48,42
1401_A	Woonboot Corbuloweg	93264,08	461971,47	1,00	47,60	44,05	39,57	48,59
1402_A	Woonboot Corbuloweg	93268,80	461994,52	1,00	48,39	44,81	40,52	49,45
1403_A	Woonboot Corbuloweg	93273,23	462007,43	1,00	48,53	44,96	40,72	49,61
1404_A	Woonboot Corbuloweg	93277,75	461992,93	1,00	48,85	45,29	41,00	49,92
1405_A	Woonboot Corbuloweg	93272,66	461967,04	1,00	45,60	42,04	37,70	46,65
1406_A	Woonboot Lammenschansplein	93255,92	461855,50	1,00	49,14	45,60	40,85	50,03
1407_A	Woonboot Lammenschansplein	93266,92	461849,40	1,00	49,47	45,91	41,13	50,34
1408_A	Woonboot Lammenschansplein	93272,84	461837,01	1,00	49,99	46,42	41,65	50,85
1409_A	Woonboot Lammenschansplein	93261,38	461843,48	1,00	49,66	46,12	41,37	50,55
141_A	Vingboonshof 15 Leiden	92967,43	461905,25	1,50	28,52	24,72	20,72	29,57
141_B	Vingboonshof 15 Leiden	92967,43	461905,25	4,50	30,28	26,52	22,42	31,31
141_C	Vingboonshof 15 Leiden	92967,43	461905,25	7,50	34,89	31,29	26,75	35,83
142_A	Vingboonshof 15 Leiden	92971,36	461909,17	1,50	31,59	27,85	23,80	32,65
142_B	Vingboonshof 15 Leiden	92971,36	461909,17	4,50	33,27	29,55	25,39	34,30
142_C	Vingboonshof 15 Leiden	92971,36	461909,17	7,50	37,39	33,79	29,32	38,36
143_A	Vingboonshof 15 Leiden	92976,46	461907,01	1,50	37,94	34,39	29,83	38,90
143_B	Vingboonshof 15 Leiden	92976,46	461907,01	4,50	38,32	34,76	30,20	39,28
143_C	Vingboonshof 15 Leiden	92976,46	461907,01	7,50	40,31	36,76	32,11	41,23
144_A	Vingboonshof 16 Leiden	92977,60	461901,12	1,50	32,57	28,83	24,72	33,61
144_B	Vingboonshof 16 Leiden	92977,60	461901,12	4,50	36,68	33,08	28,78	37,72
144_C	Vingboonshof 16 Leiden	92977,60	461901,12	7,50	39,73	36,17	31,64	40,70
145_A	Vingboonshof 16 Leiden	92968,57	461899,37	1,50	26,68	22,88	18,97	27,77
145_B	Vingboonshof 16 Leiden	92968,57	461899,37	4,50	28,68	24,90	20,92	29,75
145_C	Vingboonshof 16 Leiden	92968,57	461899,37	7,50	32,55	28,94	24,65	33,59
146_A	Vingboonshof 17 Leiden	92979,00	461893,87	1,50	31,12	27,36	23,33	32,18
146_B	Vingboonshof 17 Leiden	92979,00	461893,87	4,50	33,16	29,45	25,26	34,18
146_C	Vingboonshof 17 Leiden	92979,00	461893,87	7,50	37,70	34,10	29,64	38,67
147_A	Vingboonshof 17 Leiden	92969,71	461893,49	1,50	26,96	23,17	19,14	28,00
147_B	Vingboonshof 17 Leiden	92969,71	461893,49	4,50	29,25	25,51	21,35	30,27
147_C	Vingboonshof 17 Leiden	92969,71	461893,49	7,50	34,47	30,90	26,27	35,39
148_A	Vingboonshof 17 Leiden	92978,43	461896,81	1,50	33,52	29,86	25,70	34,58
148_B	Vingboonshof 17 Leiden	92978,43	461896,81	4,50	34,84	31,20	26,93	35,87
148_C	Vingboonshof 17 Leiden	92978,43	461896,81	7,50	38,81	35,24	30,72	39,78
149_A	Vingboonshof 18 Leiden	92980,06	461888,38	1,50	31,28	27,53	23,50	32,35
149_B	Vingboonshof 18 Leiden	92980,06	461888,38	4,50	32,84	29,15	24,93	33,86
149_C	Vingboonshof 18 Leiden	92980,06	461888,38	7,50	37,12	33,54	29,01	38,08
15_A	25975 (028) - Niet geluidgevoelig	93423,57	461957,84	4,50	62,93	59,31	55,27	64,07
15_B	25975 (028) - Niet geluidgevoelig	93423,57	461957,84	7,50	62,99	59,36	55,32	64,12
15_C	25975 (028) - Niet geluidgevoelig	93423,57	461957,84	10,50	62,91	59,28	55,24	64,04

Alle getoonde dB-waarden zijn A-gewogen

Antea Group  
Resultaten Lammenschansweg/plein

Bijlage 3a  
HEERSEND

Rapport: Resultatentabel  
Model: 210907 Lammenschansweg Huidig 2022  
LAEq totaalresultaten voor toetspunten  
Groep: Lammenschansweg/plein  
Groepsreductie: Nee

Naam Toetspunt	Omschrijving	X	Y	Hoogte	Dag	Avond	Nacht	Lden
15_D	25975 (028) - Niet geluidgevoelig	93423,57	461957,84	13,50	62,74	59,11	55,07	63,87
15_E	25975 (028) - Niet geluidgevoelig	93423,57	461957,84	16,50	62,53	58,90	54,85	63,66
15_F	25975 (028) - Niet geluidgevoelig	93423,57	461957,84	19,50	62,29	58,66	54,60	63,42
150_A	Vingboonshof 18 Leiden	92979,09	461884,05	1,50	28,71	25,03	20,87	29,76
150_B	Vingboonshof 18 Leiden	92979,09	461884,05	4,50	30,98	27,29	23,10	32,01
150_C	Vingboonshof 18 Leiden	92979,09	461884,05	7,50	34,64	31,02	26,58	35,61
151_A	Vingboonshof 18 Leiden	92970,80	461887,90	1,50	25,50	21,71	17,76	26,58
151_B	Vingboonshof 18 Leiden	92970,80	461887,90	4,50	27,84	24,09	20,04	28,90
151_C	Vingboonshof 18 Leiden	92970,80	461887,90	7,50	32,71	29,11	24,76	33,73
152_A	13928_Jacob van Campenlaan Leiden	92976,80	461854,97	1,50	27,04	23,30	19,33	28,14
152_B	13928_Jacob van Campenlaan Leiden	92976,80	461854,97	4,50	29,20	25,50	21,45	30,29
152_C	13928_Jacob van Campenlaan Leiden	92976,80	461854,97	7,50	32,04	28,39	24,17	33,08
152_D	13928_Jacob van Campenlaan Leiden	92976,80	461854,97	10,50	36,08	32,50	28,11	37,09
153_A	13928_Jacob van Campenlaan Leiden	92985,44	461857,21	1,50	27,95	24,17	20,26	29,05
153_B	13928_Jacob van Campenlaan Leiden	92985,44	461857,21	4,50	30,86	27,10	23,14	31,95
153_C	13928_Jacob van Campenlaan Leiden	92985,44	461857,21	7,50	33,97	30,28	26,18	35,04
153_D	13928_Jacob van Campenlaan Leiden	92985,44	461857,21	10,50	39,31	35,74	31,37	40,34
154_A	13928_Jacob van Campenlaan Leiden	92989,43	461852,86	1,50	25,24	21,46	17,46	26,30
154_B	13928_Jacob van Campenlaan Leiden	92989,43	461852,86	4,50	28,42	24,63	20,63	29,47
154_C	13928_Jacob van Campenlaan Leiden	92989,43	461852,86	7,50	33,44	29,76	25,52	34,46
154_D	13928_Jacob van Campenlaan Leiden	92989,43	461852,86	10,50	41,38	37,87	33,20	42,32
155_A	13928_Jacob van Campenlaan Leiden	92984,17	461846,02	1,50	38,40	34,90	30,00	39,25
155_B	13928_Jacob van Campenlaan Leiden	92984,17	461846,02	4,50	38,75	35,23	30,38	39,61
155_C	13928_Jacob van Campenlaan Leiden	92984,17	461846,02	7,50	38,73	35,21	30,37	39,60
155_D	13928_Jacob van Campenlaan Leiden	92984,17	461846,02	10,50	38,41	34,88	30,09	39,29
156_A	14028_Rooseveltstraat Leiden	93045,61	461882,52	1,50	41,94	38,42	33,69	42,85
156_B	14028_Rooseveltstraat Leiden	93045,61	461882,52	4,50	42,47	38,92	34,25	43,39
157_A	14028_Rooseveltstraat Leiden	93025,62	461856,91	1,50	37,74	34,27	29,25	38,56
157_B	14028_Rooseveltstraat Leiden	93025,62	461856,91	4,50	38,43	34,92	29,97	39,26
158_A	14028_Rooseveltstraat Leiden	93002,18	461881,65	1,50	28,31	24,53	20,63	29,41
158_B	14028_Rooseveltstraat Leiden	93002,18	461881,65	4,50	29,77	26,02	22,08	30,87
159_A	14028_Rooseveltstraat Leiden	93020,49	461899,53	1,50	32,20	28,43	24,49	33,29
159_B	14028_Rooseveltstraat Leiden	93020,49	461899,53	4,50	33,69	29,98	25,90	34,76
16_A	25975 (002) - Plantijnstraat 11-61	93431,72	461956,93	4,50	57,47	53,85	49,79	58,60
16_B	25975 (002) - Plantijnstraat 11-61	93431,72	461956,93	7,50	57,81	54,19	50,12	58,94
16_C	25975 (002) - Plantijnstraat 11-61	93431,72	461956,93	10,50	57,94	54,32	50,25	59,07
16_D	25975 (002) - Plantijnstraat 11-61	93431,72	461956,93	13,50	57,93	54,32	50,25	59,06
16_E	25975 (002) - Plantijnstraat 11-61	93431,72	461956,93	16,50	57,88	54,26	50,19	59,01
16_F	25975 (002) - Plantijnstraat 11-61	93431,72	461956,93	19,50	57,85	54,23	50,15	58,97
17_A	25975 (003) - Plantijnstraat 11-61	93434,09	461951,14	4,50	39,09	35,48	31,38	40,21
17_B	25975 (003) - Plantijnstraat 11-61	93434,09	461951,14	7,50	40,56	36,95	32,85	41,68
17_C	25975 (003) - Plantijnstraat 11-61	93434,09	461951,14	10,50	41,43	37,81	33,74	42,56
17_D	25975 (003) - Plantijnstraat 11-61	93434,09	461951,14	13,50	42,04	38,42	34,36	43,17
17_E	25975 (003) - Plantijnstraat 11-61	93434,09	461951,14	16,50	42,13	38,51	34,45	43,26
17_F	25975 (003) - Plantijnstraat 11-61	93434,09	461951,14	19,50	42,14	38,51	34,46	43,27
18_A	25975 (004) - Niet geluidgevoelig	93430,79	461948,37	4,50	38,50	34,89	30,80	39,62
18_B	25975 (004) - Niet geluidgevoelig	93430,79	461948,37	7,50	39,98	36,38	32,28	41,11
18_C	25975 (004) - Niet geluidgevoelig	93430,79	461948,37	10,50	40,85	37,24	33,17	41,98
18_D	25975 (004) - Niet geluidgevoelig	93430,79	461948,37	13,50	41,47	37,85	33,80	42,61
18_E	25975 (004) - Niet geluidgevoelig	93430,79	461948,37	16,50	41,54	37,92	33,86	42,67
18_F	25975 (004) - Niet geluidgevoelig	93430,79	461948,37	19,50	41,56	37,94	33,88	42,69
19_A	25975 (214) - Gemeenschappelijke ruimte	93467,30	461899,85	37,50	--	--	--	--
2_A	25975 (013) - Plantijnstraat 20-70	93471,65	461902,34	4,50	14,48	10,72	6,59	15,50
2_B	25975 (013) - Plantijnstraat 20-70	93471,65	461902,34	7,50	13,64	9,87	5,72	14,64
2_C	25975 (013) - Plantijnstraat 20-70	93471,65	461902,34	10,50	9,64	5,83	1,26	10,44
2_D	25975 (013) - Plantijnstraat 20-70	93471,65	461902,34	13,50	4,43	0,65	-3,86	5,28
2_E	25975 (013) - Plantijnstraat 20-70	93471,65	461902,34	16,50	4,25	0,47	-4,03	5,10
2_F	25975 (013) - Plantijnstraat 20-70	93471,65	461902,34	19,50	4,08	0,30	-4,21	4,93
20_A	25975 (212) - Gemeenschappelijke ruimte	93471,98	461910,78	37,50	48,83	45,22	41,14	49,96
207_A	Vlietweg 8 Leiden	93352,60	461675,88	1,50	29,96	26,39	21,57	30,80
208_A	Vlietweg 8 Leiden	93348,72	461688,14	1,50	47,42	43,91	39,18	48,34
208_B	Vlietweg 8 Leiden	93348,72	461688,14	4,50	46,91	43,39	38,69	47,83

Alle getoonde dB-waarden zijn A-gewogen

Antea Group  
Resultaten Lammenschansweg/plein

Bijlage 3a  
HEERSEND

Rapport: Resultatentabel  
Model: 210907 Lammenschansweg Huidig 2022  
LAeq totaalresultaten voor toetspunten  
Groep: Lammenschansweg/plein  
Groepsreductie: Nee

Naam Toetspunt	Omschrijving	X	Y	Hoogte	Dag	Avond	Nacht	Lden
209_A	Vlietweg 8 Leiden	93354,67	461685,66	1,50	46,10	42,58	37,82	47,00
209_B	Vlietweg 8 Leiden	93354,67	461685,66	4,50	45,87	42,35	37,61	46,78
21_A	25975 (215) - Gemeenschappelijke ruimte	93458,84	461894,87	37,50	--	--	--	--
210_A	Vlietweg 8 Leiden	93354,27	461679,47	1,50	23,92	20,45	15,41	24,74
210_B	Vlietweg 8 Leiden	93354,27	461679,47	4,50	23,25	19,81	14,60	24,02
214_A	Zoeterwoudseweg 148 Leiden	93358,97	462092,28	1,50	39,64	35,90	32,00	40,77
214_B	Zoeterwoudseweg 148 Leiden	93358,97	462092,28	4,50	43,90	40,24	36,21	45,02
214_C	Zoeterwoudseweg 148 Leiden	93358,97	462092,28	7,50	46,00	42,35	38,29	47,11
215_A	Zoeterwoudseweg 148 Leiden	93347,34	462091,76	1,50	43,76	40,25	35,62	44,72
215_B	Zoeterwoudseweg 148 Leiden	93347,34	462091,76	4,50	43,84	40,31	35,72	44,80
215_C	Zoeterwoudseweg 148 Leiden	93347,34	462091,76	7,50	45,00	41,48	36,91	45,98
22_A	25975 (216) - Gemeenschappelijke ruimte	93454,51	461895,02	37,50	51,72	48,11	43,27	52,53
23_A	25975 (201) - Plantijnstraat 121	93426,56	461960,37	37,50	60,23	56,61	52,53	61,35
24_A	25975 (202) - Plantijnstraat 121	93431,72	461956,93	37,50	56,24	52,63	48,57	57,38
25_A	25975 (203) - Plantijnstraat 121	93434,09	461951,14	37,50	42,04	38,39	34,34	43,16
26_A	25975 (204) - Niet geluidgevoelig	93430,79	461948,37	37,50	41,56	37,90	33,86	42,68
27_A	25975 (205) - Niet geluidgevoelig	93430,27	461944,45	37,50	43,50	39,84	35,85	44,64
273_A	Elly Kerckhoffskaade 2 Leiden	93149,81	461763,61	1,50	16,44	12,50	8,17	17,26
273_B	Elly Kerckhoffskaade 2 Leiden	93149,81	461763,61	4,50	19,18	15,30	10,89	20,01
273_C	Elly Kerckhoffskaade 2 Leiden	93149,81	461763,61	7,50	18,16	14,59	10,13	19,15
273_D	Elly Kerckhoffskaade 2 Leiden	93149,81	461763,61	10,50	19,95	16,43	11,95	20,96
274_A	Elly Kerckhoffskaade 2 Leiden	93145,74	461765,42	1,50	27,61	23,92	19,73	28,64
274_B	Elly Kerckhoffskaade 2 Leiden	93145,74	461765,42	4,50	29,26	25,55	21,40	30,30
274_C	Elly Kerckhoffskaade 2 Leiden	93145,74	461765,42	7,50	18,86	15,12	10,71	19,77
274_D	Elly Kerckhoffskaade 2 Leiden	93145,74	461765,42	10,50	20,56	16,89	12,36	21,46
275_A	Herman Kleibrinkstraat 2 Leiden	93162,37	461745,12	1,50	29,47	25,73	21,54	30,47
275_B	Herman Kleibrinkstraat 2 Leiden	93162,37	461745,12	4,50	31,29	27,58	23,38	32,31
275_C	Herman Kleibrinkstraat 2 Leiden	93162,37	461745,12	7,50	34,27	30,62	26,35	35,29
276_A	Herman Kleibrinkstraat 2 Leiden	93152,72	461742,88	1,50	25,67	21,89	17,66	26,63
276_B	Herman Kleibrinkstraat 2 Leiden	93152,72	461742,88	4,50	27,97	24,20	19,93	28,92
276_C	Herman Kleibrinkstraat 2 Leiden	93152,72	461742,88	7,50	29,84	26,14	21,85	30,82
277_A	Herman Kleibrinkstraat 2 Leiden	93153,69	461748,35	1,50	24,91	21,21	16,95	25,91
277_B	Herman Kleibrinkstraat 2 Leiden	93153,69	461748,35	4,50	25,89	22,13	18,03	26,92
277_C	Herman Kleibrinkstraat 2 Leiden	93153,69	461748,35	7,50	28,25	24,47	20,41	29,28
278_A	Elly Kerckhoffskaade 4 Leiden	93157,85	461766,11	1,50	22,06	18,28	13,92	22,97
278_B	Elly Kerckhoffskaade 4 Leiden	93157,85	461766,11	4,50	24,04	20,27	15,89	24,94
278_C	Elly Kerckhoffskaade 4 Leiden	93157,85	461766,11	7,50	16,74	12,90	8,45	17,57
278_D	Elly Kerckhoffskaade 4 Leiden	93157,85	461766,11	10,50	18,33	14,53	10,03	19,17
279_A	Herman Kleibrinkstraat 4 Leiden	93163,36	461741,13	1,50	27,88	24,06	19,88	28,84
279_B	Herman Kleibrinkstraat 4 Leiden	93163,36	461741,13	4,50	29,32	25,51	21,36	30,30
279_C	Herman Kleibrinkstraat 4 Leiden	93163,36	461741,13	7,50	31,83	28,05	23,86	32,81
28_A	25975 (206) - Niet geluidgevoelig	93434,30	461938,72	37,50	51,56	47,94	43,92	52,71
280_A	Herman Kleibrinkstraat 4 Leiden	93154,17	461737,06	1,50	25,79	22,00	17,82	26,77
280_B	Herman Kleibrinkstraat 4 Leiden	93154,17	461737,06	4,50	27,95	24,19	20,00	28,94
280_C	Herman Kleibrinkstraat 4 Leiden	93154,17	461737,06	7,50	29,07	25,34	21,24	30,12
281_A	Herman Kleibrinkstraat 6 Leiden	93164,81	461735,31	1,50	27,05	23,27	19,11	28,04
281_B	Herman Kleibrinkstraat 6 Leiden	93164,81	461735,31	4,50	28,26	24,48	20,39	29,28
281_C	Herman Kleibrinkstraat 6 Leiden	93164,81	461735,31	7,50	30,33	26,56	22,47	31,36
282_A	Herman Kleibrinkstraat 6 Leiden	93155,61	461731,23	1,50	24,59	20,87	16,61	25,57
282_B	Herman Kleibrinkstraat 6 Leiden	93155,61	461731,23	4,50	26,73	23,01	18,77	27,72
282_C	Herman Kleibrinkstraat 6 Leiden	93155,61	461731,23	7,50	27,38	23,66	19,51	28,41
283_A	Mary Beystraat 3 Leiden	93160,06	461790,46	1,50	44,17	40,65	36,22	45,20
283_B	Mary Beystraat 3 Leiden	93160,06	461790,46	4,50	44,72	41,20	36,77	45,75
283_C	Mary Beystraat 3 Leiden	93160,06	461790,46	7,50	44,79	41,27	36,84	45,82
283_D	Mary Beystraat 3 Leiden	93160,06	461790,46	10,50	44,94	41,42	36,99	45,97
284_A	Herman Kleibrinkstraat 8 Leiden	93166,25	461729,49	1,50	28,33	24,57	20,28	29,28
284_B	Herman Kleibrinkstraat 8 Leiden	93166,25	461729,49	4,50	29,12	25,33	21,17	30,11
284_C	Herman Kleibrinkstraat 8 Leiden	93166,25	461729,49	7,50	31,55	27,79	23,54	32,52
285_A	Herman Kleibrinkstraat 8 Leiden	93157,06	461725,40	1,50	24,97	21,27	17,10	26,01
285_B	Herman Kleibrinkstraat 8 Leiden	93157,06	461725,40	4,50	27,14	23,44	19,29	28,18
285_C	Herman Kleibrinkstraat 8 Leiden	93157,06	461725,40	7,50	25,56	21,87	17,62	26,57
286_A	Herman Kleibrinkstraat 10 Leiden	93167,70	461723,66	1,50	33,10	29,57	24,67	33,94

Alle getoonde dB-waarden zijn A-gewogen

Antea Group  
Resultaten Lammenschansweg/plein

Bijlage 3a  
HEERSEND

Rapport: Resultatentabel  
Model: 210907 Lammenschansweg Huidig 2022  
LAeq totaalresultaten voor toetspunten  
Groep: Lammenschansweg/plein  
Groepsreductie: Nee

Naam Toetspunt	Omschrijving	X	Y	Hoogte	Dag	Avond	Nacht	Lden
286_B	Herman Kleibrinkstraat 10 Leiden	93167,70	461723,66	4,50	30,09	26,30	22,11	31,06
286_C	Herman Kleibrinkstraat 10 Leiden	93167,70	461723,66	7,50	32,89	29,15	24,82	33,83
287_A	Herman Kleibrinkstraat 10 Leiden	93158,51	461719,59	1,50	24,48	20,76	16,65	25,53
287_B	Herman Kleibrinkstraat 10 Leiden	93158,51	461719,59	4,50	26,49	22,77	18,67	27,54
287_C	Herman Kleibrinkstraat 10 Leiden	93158,51	461719,59	7,50	27,41	23,70	19,57	28,46
288_A	Elly Kerckhoffskade 6 Leiden	93161,55	461767,03	1,50	22,12	18,35	13,99	23,03
288_B	Elly Kerckhoffskade 6 Leiden	93161,55	461767,03	4,50	24,09	20,32	15,95	25,00
288_C	Elly Kerckhoffskade 6 Leiden	93161,55	461767,03	7,50	15,49	11,69	7,14	16,31
288_D	Elly Kerckhoffskade 6 Leiden	93161,55	461767,03	10,50	17,28	13,51	8,93	18,10
289_A	Herman Kleibrinkstraat 12 Leiden	93169,14	461717,84	1,50	30,27	26,57	22,12	31,19
289_B	Herman Kleibrinkstraat 12 Leiden	93169,14	461717,84	4,50	30,91	27,16	22,88	31,87
289_C	Herman Kleibrinkstraat 12 Leiden	93169,14	461717,84	7,50	34,02	30,35	25,90	34,96
29_A	25975 (207) - Niet geluidgevoelig	93440,65	461929,68	37,50	52,76	49,15	45,09	53,90
290_A	Herman Kleibrinkstraat 12 Leiden	93159,95	461713,77	1,50	25,47	21,74	17,68	26,53
290_B	Herman Kleibrinkstraat 12 Leiden	93159,95	461713,77	4,50	27,40	23,69	19,63	28,48
290_C	Herman Kleibrinkstraat 12 Leiden	93159,95	461713,77	7,50	28,92	25,25	21,13	30,00
291_A	Herman Kleibrinkstraat 14 Leiden	93170,59	461712,02	1,50	38,17	34,61	30,14	39,16
291_B	Herman Kleibrinkstraat 14 Leiden	93170,59	461712,02	4,50	37,46	33,84	29,60	38,51
291_C	Herman Kleibrinkstraat 14 Leiden	93170,59	461712,02	7,50	38,37	34,75	30,45	39,40
292_A	Herman Kleibrinkstraat 14 Leiden	93161,40	461707,94	1,50	28,17	24,51	20,45	29,28
292_B	Herman Kleibrinkstraat 14 Leiden	93161,40	461707,94	4,50	29,37	25,70	21,66	30,48
292_C	Herman Kleibrinkstraat 14 Leiden	93161,40	461707,94	7,50	30,85	27,22	23,13	31,96
297_A	Herman Kleibrinkstraat 16 Leiden	93172,04	461706,19	1,50	38,38	34,82	30,23	39,32
297_B	Herman Kleibrinkstraat 16 Leiden	93172,04	461706,19	4,50	36,94	33,30	29,04	37,97
297_C	Herman Kleibrinkstraat 16 Leiden	93172,04	461706,19	7,50	38,13	34,50	30,19	39,15
298_A	Herman Kleibrinkstraat 16 Leiden	93162,85	461702,12	1,50	25,89	22,13	18,11	26,95
298_B	Herman Kleibrinkstraat 16 Leiden	93162,85	461702,12	4,50	26,57	22,84	18,91	27,69
298_C	Herman Kleibrinkstraat 16 Leiden	93162,85	461702,12	7,50	28,95	25,30	21,28	30,08
299_A	Herman Kleibrinkstraat 18 Leiden	93173,48	461700,37	1,50	38,45	34,91	30,41	39,44
299_B	Herman Kleibrinkstraat 18 Leiden	93173,48	461700,37	4,50	36,91	33,30	29,16	38,01
299_C	Herman Kleibrinkstraat 18 Leiden	93173,48	461700,37	7,50	38,33	34,72	30,50	39,40
3_A	25975 (001) - Plantijnstraat 11-61	93426,56	461960,37	4,50	62,75	59,12	55,08	63,88
3_B	25975 (001) - Plantijnstraat 11-61	93426,56	461960,37	7,50	62,82	59,19	55,15	63,95
3_C	25975 (001) - Plantijnstraat 11-61	93426,56	461960,37	10,50	62,76	59,13	55,08	63,89
3_D	25975 (001) - Plantijnstraat 11-61	93426,56	461960,37	13,50	62,61	58,98	54,93	63,74
3_E	25975 (001) - Plantijnstraat 11-61	93426,56	461960,37	16,50	62,42	58,79	54,73	63,55
3_F	25975 (001) - Plantijnstraat 11-61	93426,56	461960,37	19,50	62,20	58,58	54,52	63,33
30_A	25975 (208) - Niet geluidgevoelig	93448,21	461918,90	37,50	52,52	48,89	44,81	53,64
300_A	Herman Kleibrinkstraat 18 Leiden	93164,29	461696,31	1,50	25,01	21,31	17,16	26,05
300_B	Herman Kleibrinkstraat 18 Leiden	93164,29	461696,31	4,50	25,19	21,45	17,38	26,24
300_C	Herman Kleibrinkstraat 18 Leiden	93164,29	461696,31	7,50	27,29	23,62	19,52	28,37
301_A	Elly Kerckhoffskade 8 Leiden	93169,50	461769,00	1,50	22,38	18,63	14,31	23,32
301_B	Elly Kerckhoffskade 8 Leiden	93169,50	461769,00	4,50	24,35	20,61	16,29	25,30
301_C	Elly Kerckhoffskade 8 Leiden	93169,50	461769,00	7,50	16,47	12,64	8,12	17,28
301_D	Elly Kerckhoffskade 8 Leiden	93169,50	461769,00	10,50	18,30	14,50	9,94	19,11
302_A	Herman Kleibrinkstraat 20 Leiden	93174,93	461694,55	1,50	36,98	33,34	28,82	37,90
302_B	Herman Kleibrinkstraat 20 Leiden	93174,93	461694,55	4,50	34,92	31,23	27,09	35,97
302_C	Herman Kleibrinkstraat 20 Leiden	93174,93	461694,55	7,50	36,99	33,33	29,08	38,02
302_D	Herman Kleibrinkstraat 20 Leiden	93174,93	461694,55	10,50	44,51	40,97	36,43	45,49
303_A	Herman Kleibrinkstraat 20 Leiden	93165,74	461690,48	1,50	24,76	21,02	16,97	25,82
303_B	Herman Kleibrinkstraat 20 Leiden	93165,74	461690,48	4,50	25,24	21,48	17,42	26,29
303_C	Herman Kleibrinkstraat 20 Leiden	93165,74	461690,48	7,50	27,19	23,47	19,39	28,25
303_D	Herman Kleibrinkstraat 20 Leiden	93165,74	461690,48	10,50	26,69	23,00	18,97	27,79
304_A	Mary Beystraat 5 Leiden	93170,98	461796,27	1,50	43,82	40,27	35,99	44,90
304_B	Mary Beystraat 5 Leiden	93170,98	461796,27	4,50	45,13	41,61	37,20	46,17
304_C	Mary Beystraat 5 Leiden	93170,98	461796,27	7,50	45,17	41,65	37,24	46,21
304_D	Mary Beystraat 5 Leiden	93170,98	461796,27	10,50	45,27	41,75	37,34	46,31
305_A	Herman Kleibrinkstraat 22 Leiden	93176,37	461688,72	1,50	36,63	33,01	28,77	37,68
305_B	Herman Kleibrinkstraat 22 Leiden	93176,37	461688,72	4,50	34,34	30,66	26,47	35,38
305_C	Herman Kleibrinkstraat 22 Leiden	93176,37	461688,72	7,50	36,07	32,42	28,10	37,07
306_A	Herman Kleibrinkstraat 22 Leiden	93167,19	461684,64	1,50	27,93	24,25	20,14	29,00
306_B	Herman Kleibrinkstraat 22 Leiden	93167,19	461684,64	4,50	29,22	25,50	21,43	30,29

Alle getoonde dB-waarden zijn A-gewogen

Antea Group  
Resultaten Lammenschansweg/plein

Bijlage 3a  
HEERSEND

Rapport: Resultatentabel  
Model: 210907 Lammenschansweg Huidig 2022  
Laeq totaalresultaten voor toetspunten  
Groep: Lammenschansweg/plein  
Groepsreductie: Nee

Naam Toetspunt	Omschrijving	X	Y	Hoogte	Dag	Avond	Nacht	Lden
306_C	Herman Kleibrinkstraat 22 Leiden	93167,19	461684,64	7,50	30,10	26,38	22,31	31,17
307_A	Herman Kleibrinkstraat 24 Leiden	93177,82	461682,90	1,50	36,66	33,11	28,62	37,65
307_B	Herman Kleibrinkstraat 24 Leiden	93177,82	461682,90	4,50	34,10	30,41	26,25	35,15
307_C	Herman Kleibrinkstraat 24 Leiden	93177,82	461682,90	7,50	36,23	32,58	28,26	37,23
308_A	Herman Kleibrinkstraat 24 Leiden	93168,64	461678,81	1,50	26,98	23,29	19,06	28,00
308_B	Herman Kleibrinkstraat 24 Leiden	93168,64	461678,81	4,50	29,11	25,39	21,22	30,13
308_C	Herman Kleibrinkstraat 24 Leiden	93168,64	461678,81	7,50	30,88	27,17	23,00	31,91
309_A	Herman Kleibrinkstraat 26 Leiden	93179,26	461677,08	1,50	37,45	33,86	29,46	38,45
309_B	Herman Kleibrinkstraat 26 Leiden	93179,26	461677,08	4,50	34,93	31,25	27,14	36,00
309_C	Herman Kleibrinkstraat 26 Leiden	93179,26	461677,08	7,50	36,10	32,45	28,18	37,12
31_A	25975 (209) - Niet geluidgevoelig	93452,88	461912,25	37,50	52,34	48,72	44,65	53,47
310_A	Herman Kleibrinkstraat 26 Leiden	93170,09	461673,00	1,50	27,09	23,37	19,15	28,09
310_B	Herman Kleibrinkstraat 26 Leiden	93170,09	461673,00	4,50	29,50	25,77	21,58	30,51
310_C	Herman Kleibrinkstraat 26 Leiden	93170,09	461673,00	7,50	31,39	27,68	23,47	32,40
311_A	Elly Kerckhoffskaade 10 Leiden	93173,20	461769,92	1,50	22,26	18,52	14,22	23,22
311_B	Elly Kerckhoffskaade 10 Leiden	93173,20	461769,92	4,50	24,22	20,48	16,18	25,18
311_C	Elly Kerckhoffskaade 10 Leiden	93173,20	461769,92	7,50	10,36	6,42	1,99	11,14
311_D	Elly Kerckhoffskaade 10 Leiden	93173,20	461769,92	10,50	12,09	8,21	3,69	12,87
312_A	Herman Kleibrinkstraat 28 Leiden	93180,71	461671,25	1,50	37,67	34,08	29,45	38,58
312_B	Herman Kleibrinkstraat 28 Leiden	93180,71	461671,25	4,50	33,97	30,30	26,20	35,05
312_C	Herman Kleibrinkstraat 28 Leiden	93180,71	461671,25	7,50	34,84	31,23	26,97	35,89
312_D	Herman Kleibrinkstraat 28 Leiden	93180,71	461671,25	10,50	42,68	39,17	34,71	43,71
313_A	Herman Kleibrinkstraat 28 Leiden	93171,53	461667,16	1,50	28,12	24,40	20,18	29,12
313_B	Herman Kleibrinkstraat 28 Leiden	93171,53	461667,16	4,50	30,72	26,99	22,79	31,72
313_C	Herman Kleibrinkstraat 28 Leiden	93171,53	461667,16	7,50	32,97	29,25	25,02	33,97
313_D	Herman Kleibrinkstraat 28 Leiden	93171,53	461667,16	10,50	32,77	29,12	24,78	33,76
314_A	Herman Kleibrinkstraat 30 Leiden	93182,16	461665,43	1,50	37,70	34,13	29,45	38,60
314_B	Herman Kleibrinkstraat 30 Leiden	93182,16	461665,43	4,50	26,75	23,07	18,94	27,81
314_C	Herman Kleibrinkstraat 30 Leiden	93182,16	461665,43	7,50	29,07	25,42	21,26	30,14
315_A	Herman Kleibrinkstraat 30 Leiden	93172,98	461661,34	1,50	28,33	24,62	20,41	29,34
315_B	Herman Kleibrinkstraat 30 Leiden	93172,98	461661,34	4,50	30,57	26,83	22,67	31,59
315_C	Herman Kleibrinkstraat 30 Leiden	93172,98	461661,34	7,50	33,15	29,46	25,25	34,17
316_A	Herman Kleibrinkstraat 32 Leiden	93183,60	461659,61	1,50	32,86	29,19	24,92	33,87
316_B	Herman Kleibrinkstraat 32 Leiden	93183,60	461659,61	4,50	30,56	26,89	22,79	31,64
316_C	Herman Kleibrinkstraat 32 Leiden	93183,60	461659,61	7,50	28,00	24,38	20,19	29,08
317_A	Herman Kleibrinkstraat 32 Leiden	93174,43	461655,53	1,50	28,88	25,21	21,02	29,92
317_B	Herman Kleibrinkstraat 32 Leiden	93174,43	461655,53	4,50	31,31	27,61	23,47	32,36
317_C	Herman Kleibrinkstraat 32 Leiden	93174,43	461655,53	7,50	34,02	30,36	26,18	35,08
318_A	Herman Kleibrinkstraat 34 Leiden	93185,05	461653,79	1,50	27,90	24,22	20,11	28,97
318_B	Herman Kleibrinkstraat 34 Leiden	93185,05	461653,79	4,50	25,42	21,76	17,56	26,47
318_C	Herman Kleibrinkstraat 34 Leiden	93185,05	461653,79	7,50	27,20	23,57	19,35	28,26
319_A	Herman Kleibrinkstraat 34 Leiden	93175,88	461649,69	1,50	28,29	24,59	20,53	29,37
319_B	Herman Kleibrinkstraat 34 Leiden	93175,88	461649,69	4,50	31,06	27,36	23,31	32,15
319_C	Herman Kleibrinkstraat 34 Leiden	93175,88	461649,69	7,50	33,54	29,88	25,81	34,64
32_A	25975 (211) - Niet geluidgevoelig	93466,29	461916,08	37,50	52,70	49,08	45,01	53,83
320_A	Elly Kerckhoffskaade 12 Leiden	93181,14	461771,89	1,50	23,19	19,44	15,18	24,16
320_B	Elly Kerckhoffskaade 12 Leiden	93181,14	461771,89	4,50	25,12	21,40	17,13	26,10
320_C	Elly Kerckhoffskaade 12 Leiden	93181,14	461771,89	7,50	20,23	16,30	11,86	21,02
320_D	Elly Kerckhoffskaade 12 Leiden	93181,14	461771,89	10,50	22,18	18,32	13,78	22,97
321_A	Herman Kleibrinkstraat 36 Leiden	93186,51	461647,87	1,50	33,91	30,34	25,43	34,72
321_B	Herman Kleibrinkstraat 36 Leiden	93186,51	461647,87	4,50	33,87	30,31	25,39	34,68
321_C	Herman Kleibrinkstraat 36 Leiden	93186,51	461647,87	7,50	34,11	30,55	25,67	34,94
322_A	Herman Kleibrinkstraat 36 Leiden	93182,77	461643,64	1,50	27,14	23,42	19,13	28,11
322_B	Herman Kleibrinkstraat 36 Leiden	93182,77	461643,64	4,50	35,90	32,24	27,83	36,86
322_C	Herman Kleibrinkstraat 36 Leiden	93182,77	461643,64	7,50	36,27	32,62	28,21	37,23
323_A	Herman Kleibrinkstraat 36 Leiden	93177,37	461643,68	1,50	27,78	24,06	20,01	28,85
323_B	Herman Kleibrinkstraat 36 Leiden	93177,37	461643,68	4,50	30,72	27,00	22,95	31,79
323_C	Herman Kleibrinkstraat 36 Leiden	93177,37	461643,68	7,50	33,57	29,89	25,80	34,65
324_A	Mary Beystraat 7 Leiden	93181,90	461802,08	1,50	43,46	39,91	35,65	44,55
324_B	Mary Beystraat 7 Leiden	93181,90	461802,08	4,50	45,51	42,00	37,57	46,55
324_C	Mary Beystraat 7 Leiden	93181,90	461802,08	7,50	45,62	42,10	37,68	46,66
324_D	Mary Beystraat 7 Leiden	93181,90	461802,08	10,50	45,80	42,28	37,85	46,83

Alle getoonde dB-waarden zijn A-gewogen



Antea Group  
Resultaten Lammenschansweg/plein

Bijlage 3a  
HEERSEND

Rapport: Resultatentabel  
Model: 210907 Lammenschansweg Huidig 2022  
LAeq totaalresultaten voor toetspunten  
Groep: Lammenschansweg/plein  
Groepsreductie: Nee

Naam Toetspunt	Omschrijving	X	Y	Hoogte	Dag	Avond	Nacht	Lden
325_A	Elly Kerckhoffskade 14 Leiden	93184,85	461772,81	1,50	23,47	19,71	15,46	24,44
325_B	Elly Kerckhoffskade 14 Leiden	93184,85	461772,81	4,50	25,37	21,64	17,36	26,34
325_C	Elly Kerckhoffskade 14 Leiden	93184,85	461772,81	7,50	20,22	16,30	11,85	21,01
325_D	Elly Kerckhoffskade 14 Leiden	93184,85	461772,81	10,50	22,13	18,26	13,72	22,91
326_A	Vlietweg 38 Leiden	93193,12	461556,94	1,50	30,24	26,62	22,48	31,34
327_A	Vlietweg 38 Leiden	93193,44	461549,19	1,50	19,39	15,78	10,96	20,21
328_A	Vlietweg 38 Leiden	93187,63	461550,13	1,50	36,02	32,49	27,86	36,96
329_A	Vlietweg 38 Leiden	93185,93	461559,84	1,50	43,03	39,48	34,96	44,01
33_B	25975 (017) - Plantijnstraat 28, 38	93451,87	461895,55	7,50	17,20	13,52	9,12	18,15
33_C	25975 (017) - Plantijnstraat 28, 38	93451,87	461895,55	10,50	15,80	12,11	7,56	16,68
330_A	Vlietweg 36 Leiden	93208,19	461560,14	1,50	26,46	22,69	18,58	27,48
330_B	Vlietweg 36 Leiden	93208,19	461560,14	4,50	-1,98	-5,84	-9,58	-0,85
331_A	Vlietweg 36 Leiden	93200,32	461561,66	1,50	41,94	38,38	33,88	42,92
331_B	Vlietweg 36 Leiden	93200,32	461561,66	4,50	20,53	16,77	12,87	21,65
332_A	Vlietweg 36 Leiden	93200,94	461570,39	1,50	41,80	38,27	33,69	42,77
332_B	Vlietweg 36 Leiden	93200,94	461570,39	4,50	42,00	38,46	33,92	42,98
333_A	Vlietweg 36 Leiden	93209,25	461568,50	1,50	24,27	20,56	16,27	25,25
333_B	Vlietweg 36 Leiden	93209,25	461568,50	4,50	26,75	22,98	18,85	27,76
334_A	Elly Kerckhoffskade 20 Leiden	93204,05	461777,57	1,50	23,53	19,72	15,54	24,49
334_B	Elly Kerckhoffskade 20 Leiden	93204,05	461777,57	4,50	25,15	21,38	17,17	26,13
334_C	Elly Kerckhoffskade 20 Leiden	93204,05	461777,57	7,50	23,57	19,79	15,17	24,37
334_D	Elly Kerckhoffskade 20 Leiden	93204,05	461777,57	10,50	25,49	21,77	17,08	26,30
335_A	Vlietweg 34 Leiden	93214,70	461577,29	1,50	7,22	3,38	-0,34	8,37
335_B	Vlietweg 34 Leiden	93214,70	461577,29	4,50	-3,06	-6,92	-10,61	-1,91
335_C	Vlietweg 34 Leiden	93214,70	461577,29	7,50	-3,03	-6,89	-10,57	-1,88
336_A	Vlietweg 34 Leiden	93210,64	461579,48	1,50	22,28	18,52	14,64	23,41
336_B	Vlietweg 34 Leiden	93210,64	461579,48	4,50	25,25	21,56	17,55	26,36
336_C	Vlietweg 34 Leiden	93210,64	461579,48	7,50	27,62	23,96	19,89	28,72
337_A	Vlietweg 34 Leiden	93211,04	461584,79	1,50	41,73	38,20	33,59	42,68
337_B	Vlietweg 34 Leiden	93211,04	461584,79	4,50	41,92	38,39	33,82	42,89
337_C	Vlietweg 34 Leiden	93211,04	461584,79	7,50	42,87	39,31	34,87	43,88
338_A	Vlietweg 32 Leiden	93221,51	461587,09	1,50	40,60	37,12	32,36	41,52
338_B	Vlietweg 32 Leiden	93221,51	461587,09	4,50	40,83	37,33	32,63	41,76
338_C	Vlietweg 32 Leiden	93221,51	461587,09	7,50	41,46	37,95	33,34	42,42
339_A	Vlietweg 32 Leiden	93222,54	461579,73	1,50	5,32	1,49	-2,26	6,46
339_B	Vlietweg 32 Leiden	93222,54	461579,73	4,50	-4,16	-8,04	-11,76	-3,04
339_C	Vlietweg 32 Leiden	93222,54	461579,73	7,50	-4,12	-8,01	-11,72	-3,00
34_A	25975 (218) - Gemeenschappelijke ruimte	93452,12	461898,40	37,50	51,70	48,08	43,25	52,51
340_A	Vlietweg 32 Leiden	93216,39	461588,54	1,50	41,56	38,04	33,33	42,48
340_B	Vlietweg 32 Leiden	93216,39	461588,54	4,50	41,76	38,24	33,58	42,70
340_C	Vlietweg 32 Leiden	93216,39	461588,54	7,50	42,49	38,95	34,39	43,46
341_A	Vlietweg 28 Leiden	93255,63	461509,86	1,50	35,80	32,20	27,92	36,85
341_B	Vlietweg 28 Leiden	93255,63	461509,86	4,50	38,52	34,93	30,62	39,56
342_A	Vlietweg 28 Leiden	93260,23	461507,28	1,50	35,85	32,34	27,66	36,79
342_B	Vlietweg 28 Leiden	93260,23	461507,28	4,50	37,10	33,58	28,87	38,02
343_A	Vlietweg 22 Leiden	93262,31	461616,42	1,50	40,59	37,02	32,73	41,65
343_B	Vlietweg 22 Leiden	93262,31	461616,42	4,50	41,06	37,49	33,19	42,12
343_C	Vlietweg 22 Leiden	93262,31	461616,42	7,50	41,23	37,65	33,34	42,28
343_D	Vlietweg 22 Leiden	93262,31	461616,42	10,50	43,02	39,47	34,98	44,01
344_A	Vlietweg 22 Leiden	93260,07	461611,16	1,50	20,39	16,78	12,24	21,32
344_B	Vlietweg 22 Leiden	93260,07	461611,16	4,50	3,50	-0,25	-4,06	4,66
344_C	Vlietweg 22 Leiden	93260,07	461611,16	7,50	3,55	-0,21	-4,01	4,71
344_D	Vlietweg 22 Leiden	93260,07	461611,16	10,50	-11,75	-14,56	-18,88	-10,22
345_A	Vlietweg 22 Leiden	93254,22	461611,02	1,50	35,42	31,89	27,30	36,38
345_B	Vlietweg 22 Leiden	93254,22	461611,02	4,50	35,70	32,16	27,62	36,68
345_C	Vlietweg 22 Leiden	93254,22	461611,02	7,50	36,46	32,90	28,42	37,45
345_D	Vlietweg 22 Leiden	93254,22	461611,02	10,50	31,22	27,58	23,30	32,24
346_A	Vlietweg 22 Leiden	93255,91	461620,57	1,50	40,18	36,61	32,08	41,14
346_B	Vlietweg 22 Leiden	93255,91	461620,57	4,50	40,50	36,93	32,50	41,50
346_C	Vlietweg 22 Leiden	93255,91	461620,57	7,50	41,14	37,56	33,14	42,14
346_D	Vlietweg 22 Leiden	93255,91	461620,57	10,50	43,38	39,84	35,38	44,39
347_A	Vlietweg 20 Leiden	93279,51	461620,59	1,50	43,66	40,15	35,49	44,60

Alle getoonde dB-waarden zijn A-gewogen

Antea Group  
Resultaten Lammenschansweg/plein

Bijlage 3a  
HEERSEND

Rapport: Resultatentabel  
Model: 210907 Lammenschansweg Huidig 2022  
Laeq totaalresultaten voor toetspunten  
Groep: Lammenschansweg/plein  
Groepsreductie: Nee

Naam Toetspunt	Omschrijving	X	Y	Hoogte	Dag	Avond	Nacht	Lden
347_B	Vlietweg 20 Leiden	93279,51	461620,59	4,50	43,20	39,67	35,08	44,16
348_A	Vlietweg 20 Leiden	93280,66	461609,53	1,50	13,59	10,03	5,88	14,72
348_B	Vlietweg 20 Leiden	93280,66	461609,53	4,50	14,07	10,46	6,38	15,20
349_A	Vlietweg 20 Leiden	93271,54	461615,89	1,50	40,20	36,59	32,40	41,28
349_B	Vlietweg 20 Leiden	93271,54	461615,89	4,50	40,05	36,45	32,26	41,14
35_A	25975 (219) - Plantijnstraat 128	93446,97	461902,92	37,50	54,29	50,66	46,01	55,17
350_A	Vlietweg 20 Leiden	93270,39	461626,96	1,50	42,78	39,24	34,74	43,77
350_B	Vlietweg 20 Leiden	93270,39	461626,96	4,50	42,78	39,22	34,83	43,81
36_A	25975 (019) - Plantijnstraat 18, 48, 58, 68	93444,84	461901,64	4,50	56,04	52,42	48,02	57,03
36_D	25975 (019) - Plantijnstraat 18, 48, 58, 68	93444,84	461901,64	13,50	56,86	53,23	48,80	57,83
36_E	25975 (019) - Plantijnstraat 18, 48, 58, 68	93444,84	461901,64	16,50	56,81	53,18	48,76	57,78
36_F	25975 (019) - Plantijnstraat 18, 48, 58, 68	93444,84	461901,64	19,50	56,76	53,13	48,70	57,73
365_A	14589_Lammenschansplein Leiden	93315,10	461954,23	1,50	56,15	52,59	48,11	57,14
365_B	14589_Lammenschansplein Leiden	93315,10	461954,23	4,50	57,73	54,15	49,67	58,71
365_C	14589_Lammenschansplein Leiden	93315,10	461954,23	7,50	58,32	54,73	50,27	59,30
365_D	14589_Lammenschansplein Leiden	93315,10	461954,23	10,50	58,36	54,77	50,32	59,34
365_E	14589_Lammenschansplein Leiden	93315,10	461954,23	13,50	58,35	54,76	50,32	59,34
366_A	14589_Lammenschansplein Leiden	93288,40	461943,37	1,50	41,12	37,60	32,67	41,95
366_B	14589_Lammenschansplein Leiden	93288,40	461943,37	4,50	43,58	40,05	35,07	44,38
366_C	14589_Lammenschansplein Leiden	93288,40	461943,37	7,50	44,62	41,10	36,10	45,42
366_D	14589_Lammenschansplein Leiden	93288,40	461943,37	10,50	44,73	41,19	36,19	45,52
366_E	14589_Lammenschansplein Leiden	93288,40	461943,37	13,50	44,20	40,68	35,61	44,98
367_A	14589_Lammenschansplein Leiden	93307,43	461964,78	1,50	42,63	39,02	34,83	43,71
367_B	14589_Lammenschansplein Leiden	93307,43	461964,78	4,50	42,88	39,26	35,09	43,96
367_C	14589_Lammenschansplein Leiden	93307,43	461964,78	7,50	44,51	40,89	36,67	45,57
367_D	14589_Lammenschansplein Leiden	93307,43	461964,78	10,50	44,06	40,45	36,27	45,15
367_E	14589_Lammenschansplein Leiden	93307,43	461964,78	13,50	42,17	38,55	34,39	43,26
368_A	14589_Lammenschansplein Leiden	93336,80	461977,79	1,50	55,75	52,16	48,01	56,86
368_B	14589_Lammenschansplein Leiden	93336,80	461977,79	4,50	57,59	54,00	49,87	58,71
368_C	14589_Lammenschansplein Leiden	93336,80	461977,79	7,50	58,06	54,46	50,35	59,18
368_D	14589_Lammenschansplein Leiden	93336,80	461977,79	10,50	58,19	54,59	50,48	59,31
368_E	14589_Lammenschansplein Leiden	93336,80	461977,79	13,50	58,31	54,71	50,60	59,43
369_A	Vlietweg 18 Leiden	93302,50	461628,14	1,50	33,53	29,91	25,38	34,46
37_A	25975 (020) - Plantijnstraat 17-67	93439,69	461908,94	4,50	57,10	53,46	49,11	58,09
37_B	25975 (020) - Plantijnstraat 17-67	93439,69	461908,94	7,50	57,68	54,04	49,68	58,67
37_C	25975 (020) - Plantijnstraat 17-67	93439,69	461908,94	10,50	57,77	54,13	49,75	58,75
37_D	25975 (020) - Plantijnstraat 17-67	93439,69	461908,94	13,50	57,73	54,09	49,70	58,71
37_E	25975 (020) - Plantijnstraat 17-67	93439,69	461908,94	16,50	57,67	54,03	49,64	58,65
37_F	25975 (020) - Plantijnstraat 17-67	93439,69	461908,94	19,50	57,60	53,95	49,56	58,57
370_A	Vlietweg 18 Leiden	93303,15	461616,95	1,50	21,22	17,46	13,27	22,21
371_A	Vlietweg 18 Leiden	93297,33	461617,37	1,50	40,60	37,05	32,51	41,57
372_A	Vlietweg 18 Leiden	93288,38	461628,41	1,50	29,86	26,17	22,07	30,93
373_A	Vlietweg 18 Leiden	93292,26	461633,98	1,50	43,74	40,23	35,41	44,62
374_A	Lammenschansplein 4 Leiden	93301,66	461748,94	1,50	33,19	29,70	25,05	34,15
374_B	Lammenschansplein 4 Leiden	93301,66	461748,94	4,50	32,63	29,14	24,52	33,60
374_C	Lammenschansplein 4 Leiden	93301,66	461748,94	7,50	32,44	28,96	24,31	33,41
375_A	Lammenschansplein 4 Leiden	93297,29	461751,28	1,50	43,61	40,02	35,78	44,68
375_B	Lammenschansplein 4 Leiden	93297,29	461751,28	4,50	41,79	38,23	33,81	42,80
375_C	Lammenschansplein 4 Leiden	93297,29	461751,28	7,50	42,85	39,31	34,77	43,83
376_A	Lammenschansplein 4 Leiden	93298,00	461756,06	1,50	39,63	36,06	31,85	40,73
376_B	Lammenschansplein 4 Leiden	93298,00	461756,06	4,50	43,09	39,52	35,31	44,19
376_C	Lammenschansplein 4 Leiden	93298,00	461756,06	7,50	43,76	40,17	35,94	44,84
377_A	Lammenschansplein 3 Leiden	93309,65	461761,68	1,50	47,38	43,81	39,43	48,40
377_B	Lammenschansplein 3 Leiden	93309,65	461761,68	4,50	53,18	49,63	45,01	54,12
377_C	Lammenschansplein 3 Leiden	93309,65	461761,68	7,50	53,66	50,08	45,46	54,58
378_A	Lammenschansplein 3 Leiden	93313,90	461759,28	1,50	50,86	47,33	42,68	51,80
378_B	Lammenschansplein 3 Leiden	93313,90	461759,28	4,50	51,14	47,58	42,93	52,06
378_C	Lammenschansplein 3 Leiden	93313,90	461759,28	7,50	51,51	47,95	43,27	52,42
379_A	Lammenschansplein 3 Leiden	93313,03	461754,42	1,50	38,20	34,63	30,26	39,23
379_B	Lammenschansplein 3 Leiden	93313,03	461754,42	4,50	37,83	34,25	29,91	38,87
379_C	Lammenschansplein 3 Leiden	93313,03	461754,42	7,50	37,52	33,93	29,59	38,55
38_A	25975 (021) - Plantijnstraat 16-66	93435,52	461914,84	4,50	57,90	54,26	49,95	58,91

Alle getoonde dB-waarden zijn A-gewogen

Rapport: Resultatentabel  
Model: 210907 Lammenschansweg Huidig 2022  
LAeq totaalresultaten voor toetspunten  
Groep: Lammenschansweg/plein  
Groepsreductie: Nee

Naam Toetspunt	Omschrijving	X	Y	Hoogte	Dag	Avond	Nacht	Lden
38_B	25975 (021) - Plantijnstraat 16-66	93435,52	461914,84	7,50	58,39	54,74	50,42	59,39
38_C	25975 (021) - Plantijnstraat 16-66	93435,52	461914,84	10,50	58,43	54,78	50,44	59,42
38_D	25975 (021) - Plantijnstraat 16-66	93435,52	461914,84	13,50	58,36	54,71	50,38	59,36
38_E	25975 (021) - Plantijnstraat 16-66	93435,52	461914,84	16,50	58,28	54,64	50,30	59,28
38_F	25975 (021) - Plantijnstraat 16-66	93435,52	461914,84	19,50	58,19	54,55	50,21	59,19
380_A	Vlietweg 16 Leiden	93324,76	461636,14	1,50	26,46	22,74	18,53	27,47
381_A	Vlietweg 16 Leiden	93324,02	461626,09	1,50	25,91	22,13	18,19	27,00
382_A	Vlietweg 16 Leiden	93314,08	461628,95	1,50	22,15	18,45	14,17	23,14
383_A	Vlietweg 16 Leiden	93307,78	461633,42	1,50	35,94	32,37	27,72	36,85
384_A	Vlietweg 16 Leiden	93309,40	461643,36	1,50	43,28	39,80	35,20	44,27
385_A	Vlietweg 14 Leiden	93320,82	461650,28	1,50	28,56	24,81	20,72	29,60
385_B	Vlietweg 14 Leiden	93320,82	461650,28	4,50	30,65	26,95	22,81	31,70
386_A	Vlietweg 14 Leiden	93319,70	461660,71	1,50	45,00	41,47	36,97	46,00
386_B	Vlietweg 14 Leiden	93319,70	461660,71	4,50	44,56	41,02	36,56	45,57
387_A	Vlietweg 14 Leiden	93327,98	461654,26	1,50	36,69	33,14	28,67	37,69
387_B	Vlietweg 14 Leiden	93327,98	461654,26	4,50	37,09	33,52	29,07	38,09
388_A	Vlietweg 14 Leiden	93329,10	461643,83	1,50	9,24	5,45	1,52	10,32
388_B	Vlietweg 14 Leiden	93329,10	461643,83	4,50	11,81	8,04	4,06	12,88
389_A	Zoeterwoudseweg 25 Leiden	93326,06	462095,30	1,50	39,54	35,88	31,63	40,57
389_B	Zoeterwoudseweg 25 Leiden	93326,06	462095,30	4,50	44,93	41,37	36,97	45,95
39_A	25975 (022) - Plantijnstraat 15-65	93430,65	461921,76	4,50	58,89	55,25	51,01	59,93
39_B	25975 (022) - Plantijnstraat 15-65	93430,65	461921,76	7,50	59,26	55,61	51,34	60,28
39_C	25975 (022) - Plantijnstraat 15-65	93430,65	461921,76	10,50	59,22	55,56	51,30	60,24
39_D	25975 (022) - Plantijnstraat 15-65	93430,65	461921,76	13,50	59,14	55,49	51,21	60,16
39_E	25975 (022) - Plantijnstraat 15-65	93430,65	461921,76	16,50	59,04	55,39	51,11	60,06
39_F	25975 (022) - Plantijnstraat 15-65	93430,65	461921,76	19,50	58,92	55,27	50,98	59,93
390_A	Zoeterwoudseweg 25 Leiden	93324,75	462090,77	1,50	45,16	41,64	37,06	46,13
390_B	Zoeterwoudseweg 25 Leiden	93324,75	462090,77	4,50	46,22	42,69	38,20	47,22
391_A	Zoeterwoudseweg 25 Leiden	93319,63	462091,89	1,50	34,55	30,84	26,84	35,65
391_B	Zoeterwoudseweg 25 Leiden	93319,63	462091,89	4,50	39,13	35,52	31,36	40,22
392_A	Zoeterwoudseweg 25 Leiden	93322,55	462099,32	1,50	35,16	31,39	27,54	36,29
392_B	Zoeterwoudseweg 25 Leiden	93322,55	462099,32	4,50	36,69	32,92	29,06	37,82
4_A	25975 (005) - Niet geluidgevoelig	93430,27	461944,45	4,50	39,90	36,29	32,20	41,02
4_B	25975 (005) - Niet geluidgevoelig	93430,27	461944,45	7,50	41,23	37,62	33,53	42,35
4_C	25975 (005) - Niet geluidgevoelig	93430,27	461944,45	10,50	42,01	38,39	34,32	43,14
4_D	25975 (005) - Niet geluidgevoelig	93430,27	461944,45	13,50	42,57	38,95	34,89	43,70
4_E	25975 (005) - Niet geluidgevoelig	93430,27	461944,45	16,50	42,64	39,01	34,95	43,77
4_F	25975 (005) - Niet geluidgevoelig	93430,27	461944,45	19,50	42,65	39,03	34,97	43,78
40_A	25975 (024) - Plantijnstraat 13-23	93421,61	461934,58	4,50	60,97	57,31	53,18	62,05
40_B	25975 (024) - Plantijnstraat 13-23	93421,61	461934,58	7,50	61,14	57,47	53,33	62,21
401_A	Vlietweg 12 Leiden	93342,13	461664,23	1,50	31,05	27,44	22,71	31,91
402_A	Vlietweg 12 Leiden	93343,01	461656,52	1,50	26,70	23,17	18,21	27,51
403_A	Vlietweg 12 Leiden	93337,88	461658,93	1,50	21,41	17,59	13,78	22,53
404_A	Vlietweg 12 Leiden	93330,87	461671,62	1,50	28,28	24,51	20,51	29,35
404_B	Vlietweg 12 Leiden	93330,87	461671,62	4,50	30,54	26,83	22,77	31,62
405_A	Vlietweg 12 Leiden	93330,35	461678,67	1,50	46,40	42,88	38,27	47,36
405_B	Vlietweg 12 Leiden	93330,35	461678,67	4,50	45,87	42,35	37,77	46,84
41_D	25975 (023) - Plantijnstraat 44-64	93426,08	461928,23	13,50	59,99	56,33	52,11	61,03
41_E	25975 (023) - Plantijnstraat 44-64	93426,08	461928,23	16,50	59,86	56,20	51,97	60,89
41_F	25975 (023) - Plantijnstraat 44-64	93426,08	461928,23	19,50	59,70	56,04	51,81	60,73
42_A	25975 (027) - Plantijnstraat 12-62	93416,45	461951,82	4,50	63,97	60,33	56,32	65,11
42_B	25975 (027) - Plantijnstraat 12-62	93416,45	461951,82	7,50	63,96	60,32	56,30	65,10
42_C	25975 (027) - Plantijnstraat 12-62	93416,45	461951,82	10,50	63,81	60,16	56,14	64,94
42_D	25975 (027) - Plantijnstraat 12-62	93416,45	461951,82	13,50	63,56	59,91	55,89	64,69
42_E	25975 (027) - Plantijnstraat 12-62	93416,45	461951,82	16,50	63,25	59,61	55,58	64,38
42_F	25975 (027) - Plantijnstraat 12-62	93416,45	461951,82	19,50	62,93	59,29	55,25	64,06
420_A	Vlietweg 10 Leiden	93342,65	461669,60	1,50	26,96	23,41	18,37	27,73
420_B	Vlietweg 10 Leiden	93342,65	461669,60	4,50	26,97	23,41	18,38	27,74
420_C	Vlietweg 10 Leiden	93342,65	461669,60	7,50	26,55	23,00	17,97	27,32
421_A	Vlietweg 10 Leiden	93334,05	461682,69	1,50	46,46	42,92	38,30	47,40
421_B	Vlietweg 10 Leiden	93334,05	461682,69	4,50	45,89	42,35	37,76	46,85
421_C	Vlietweg 10 Leiden	93334,05	461682,69	7,50	46,12	42,58	38,00	47,08

Alle getoonde dB-waarden zijn A-gewogen

Antea Group  
Resultaten Lammenschansweg/plein

Bijlage 3a  
HEERSEND

Rapport: Resultatentabel  
Model: 210907 Lammenschansweg Huidig 2022  
Laeq totaalresultaten voor toetspunten  
Groep: Lammenschansweg/plein  
Groepsreductie: Nee

Naam Toetspunt	Omschrijving	X	Y	Hoogte	Dag	Avond	Nacht	Lden
422_A	Vlietweg 10 Leiden	93340,45	461680,43	1,50	48,96	45,42	40,71	49,87
422_B	Vlietweg 10 Leiden	93340,45	461680,43	4,50	48,38	44,84	40,14	49,29
422_C	Vlietweg 10 Leiden	93340,45	461680,43	7,50	48,45	44,90	40,20	49,35
43_A	25975 (011) - Plantijnstraat 20-70	93466,29	461916,08	4,50	50,27	46,68	42,57	51,40
43_B	25975 (011) - Plantijnstraat 20-70	93466,29	461916,08	7,50	51,43	47,82	43,74	52,56
43_C	25975 (011) - Plantijnstraat 20-70	93466,29	461916,08	10,50	51,85	48,24	44,17	52,98
43_D	25975 (011) - Plantijnstraat 20-70	93466,29	461916,08	13,50	51,94	48,33	44,26	53,07
43_E	25975 (011) - Plantijnstraat 20-70	93466,29	461916,08	16,50	51,99	48,38	44,31	53,12
43_F	25975 (011) - Plantijnstraat 20-70	93466,29	461916,08	19,50	51,99	48,38	44,30	53,12
439_A	Zoeterwoudseweg 150 Leiden	93357,15	462086,17	1,50	38,60	34,88	30,97	39,74
439_B	Zoeterwoudseweg 150 Leiden	93357,15	462086,17	4,50	43,91	40,27	36,22	45,03
439_C	Zoeterwoudseweg 150 Leiden	93357,15	462086,17	7,50	46,28	42,63	38,59	47,40
44_A	25975 (007) - Niet geluidgevoelig	93440,65	461929,68	4,50	50,45	46,83	42,77	51,58
44_B	25975 (007) - Niet geluidgevoelig	93440,65	461929,68	7,50	51,44	47,81	43,76	52,57
44_C	25975 (007) - Niet geluidgevoelig	93440,65	461929,68	10,50	51,69	48,06	44,02	52,82
44_D	25975 (007) - Niet geluidgevoelig	93440,65	461929,68	13,50	51,76	48,13	44,08	52,89
44_E	25975 (007) - Niet geluidgevoelig	93440,65	461929,68	16,50	51,77	48,13	44,09	52,90
44_F	25975 (007) - Niet geluidgevoelig	93440,65	461929,68	19,50	51,76	48,13	44,08	52,89
440_A	Zoeterwoudseweg 150 Leiden	93348,12	462086,29	1,50	44,47	40,95	36,39	45,45
440_B	Zoeterwoudseweg 150 Leiden	93348,12	462086,29	4,50	44,51	40,98	36,48	45,51
440_C	Zoeterwoudseweg 150 Leiden	93348,12	462086,29	7,50	45,61	42,08	37,60	46,62
443_A	Zoeterwoudseweg 152 Leiden	93358,13	462079,25	1,50	38,56	34,86	30,92	39,70
443_B	Zoeterwoudseweg 152 Leiden	93358,13	462079,25	4,50	44,16	40,51	36,47	45,28
443_C	Zoeterwoudseweg 152 Leiden	93358,13	462079,25	7,50	46,77	43,13	39,10	47,90
444_A	Zoeterwoudseweg 152 Leiden	93348,90	462080,66	1,50	44,37	40,85	36,34	45,37
444_B	Zoeterwoudseweg 152 Leiden	93348,90	462080,66	4,50	44,49	40,96	36,50	45,51
444_C	Zoeterwoudseweg 152 Leiden	93348,90	462080,66	7,50	45,67	42,14	37,68	46,69
445_A	Zoeterwoudseweg 154 Leiden	93361,45	462075,24	1,50	42,07	38,38	34,42	43,20
445_B	Zoeterwoudseweg 154 Leiden	93361,45	462075,24	4,50	44,38	40,72	36,68	45,50
445_C	Zoeterwoudseweg 154 Leiden	93361,45	462075,24	7,50	46,62	42,98	38,92	47,74
446_A	Zoeterwoudseweg 154 Leiden	93349,71	462074,99	1,50	43,35	39,83	35,44	44,40
446_B	Zoeterwoudseweg 154 Leiden	93349,71	462074,99	4,50	43,84	40,32	35,95	44,90
446_C	Zoeterwoudseweg 154 Leiden	93349,71	462074,99	7,50	45,12	41,59	37,22	46,17
447_A	Zoeterwoudseweg 156 Leiden	93359,69	462068,14	1,50	39,19	35,47	31,57	40,33
447_B	Zoeterwoudseweg 156 Leiden	93359,69	462068,14	4,50	43,71	40,05	36,05	44,84
447_C	Zoeterwoudseweg 156 Leiden	93359,69	462068,14	7,50	46,19	42,53	38,52	47,32
448_A	Zoeterwoudseweg 156 Leiden	93350,51	462069,37	1,50	42,58	39,06	34,58	43,59
448_B	Zoeterwoudseweg 156 Leiden	93350,51	462069,37	4,50	42,89	39,35	34,93	43,92
448_C	Zoeterwoudseweg 156 Leiden	93350,51	462069,37	7,50	44,25	40,70	36,28	45,27
449_A	Zoeterwoudseweg 158 Leiden	93360,37	462063,48	1,50	39,42	35,68	31,81	40,56
449_B	Zoeterwoudseweg 158 Leiden	93360,37	462063,48	4,50	42,87	39,19	35,22	44,00
449_C	Zoeterwoudseweg 158 Leiden	93360,37	462063,48	7,50	45,47	41,80	37,80	46,60
45_A	25975 (213) - Gemeenschappelijke ruimte	93471,65	461902,34	37,50	--	--	--	--
450_A	Zoeterwoudseweg 158 Leiden	93351,32	462063,70	1,50	42,36	38,88	34,24	43,33
450_B	Zoeterwoudseweg 158 Leiden	93351,32	462063,70	4,50	42,61	39,10	34,54	43,60
450_C	Zoeterwoudseweg 158 Leiden	93351,32	462063,70	7,50	44,00	40,48	35,95	44,99
451_A	Zoeterwoudseweg 160 Leiden	93361,15	462058,01	1,50	40,32	36,58	32,69	41,45
451_B	Zoeterwoudseweg 160 Leiden	93361,15	462058,01	4,50	43,66	39,98	36,00	44,79
451_C	Zoeterwoudseweg 160 Leiden	93361,15	462058,01	7,50	46,16	42,49	38,49	47,29
452_A	Zoeterwoudseweg 160 Leiden	93352,10	462058,10	1,50	43,22	39,74	35,13	44,20
452_B	Zoeterwoudseweg 160 Leiden	93352,10	462058,10	4,50	43,53	40,03	35,49	44,53
452_C	Zoeterwoudseweg 160 Leiden	93352,10	462058,10	7,50	44,79	41,28	36,76	45,79
453_A	Zoeterwoudseweg 162 Leiden	93361,95	462052,38	1,50	40,20	36,45	32,55	41,32
453_B	Zoeterwoudseweg 162 Leiden	93361,95	462052,38	4,50	42,99	39,30	35,34	44,12
453_C	Zoeterwoudseweg 162 Leiden	93361,95	462052,38	7,50	45,62	41,94	37,96	46,75
454_A	Zoeterwoudseweg 162 Leiden	93352,90	462052,43	1,50	45,32	41,80	36,96	46,19
454_B	Zoeterwoudseweg 162 Leiden	93352,90	462052,43	4,50	45,13	41,61	36,84	46,02
454_C	Zoeterwoudseweg 162 Leiden	93352,90	462052,43	7,50	46,13	42,61	37,88	47,04
455_A	Zoeterwoudseweg 164 Leiden	93362,74	462046,82	1,50	39,67	35,92	32,03	40,80
455_B	Zoeterwoudseweg 164 Leiden	93362,74	462046,82	4,50	42,47	38,76	34,81	43,59
455_C	Zoeterwoudseweg 164 Leiden	93362,74	462046,82	7,50	45,22	41,52	37,56	46,35
456_A	Zoeterwoudseweg 164 Leiden	93353,70	462046,82	1,50	44,51	41,03	36,21	45,41

Alle getoonde dB-waarden zijn A-gewogen

Antea Group  
Resultaten Lammenschansweg/plein

Bijlage 3a  
HEERSEND

Rapport: Resultatentabel  
Model: 210907 Lammenschansweg Huidig 2022  
Laeq totaalresultaten voor toetspunten  
Groep: Lammenschansweg/plein  
Groepsreductie: Nee

Naam Toetspunt	Omschrijving	X	Y	Hoogte	Dag	Avond	Nacht	Lden
456_B	Zoeterwoudseweg 164 Leiden	93353,70	462046,82	4,50	44,96	41,46	36,73	45,88
456_C	Zoeterwoudseweg 164 Leiden	93353,70	462046,82	7,50	45,92	42,41	37,71	46,85
459_A	Zoeterwoudseweg 166 Leiden	93363,92	462040,11	1,50	38,95	35,21	31,28	40,07
459_B	Zoeterwoudseweg 166 Leiden	93363,92	462040,11	4,50	42,35	38,64	34,68	43,47
459_C	Zoeterwoudseweg 166 Leiden	93363,92	462040,11	7,50	45,27	41,56	37,61	46,39
46_A	25975 (113) - Plantijnstraat 80-120	93471,65	461902,34	22,50	1,47	-2,44	-6,61	2,38
46_B	25975 (113) - Plantijnstraat 80-120	93471,65	461902,34	25,50	-2,77	-6,91	-11,05	-1,98
46_C	25975 (113) - Plantijnstraat 80-120	93471,65	461902,34	28,50	--	--	--	--
46_D	25975 (113) - Plantijnstraat 80-120	93471,65	461902,34	31,50	--	--	--	--
46_E	25975 (113) - Plantijnstraat 80-120	93471,65	461902,34	34,50	--	--	--	--
460_A	Zoeterwoudseweg 166 Leiden	93359,39	462037,61	1,50	43,02	39,43	35,16	44,08
460_B	Zoeterwoudseweg 166 Leiden	93359,39	462037,61	4,50	48,21	44,69	39,98	49,13
460_C	Zoeterwoudseweg 166 Leiden	93359,39	462037,61	7,50	49,41	45,87	41,24	50,35
461_A	Zoeterwoudseweg 166 Leiden	93354,22	462039,78	1,50	46,93	43,44	38,61	47,82
461_B	Zoeterwoudseweg 166 Leiden	93354,22	462039,78	4,50	47,61	44,11	39,34	48,52
461_C	Zoeterwoudseweg 166 Leiden	93354,22	462039,78	7,50	48,41	44,91	40,15	49,32
462_A	Vlietweg 6 Leiden	93364,93	461686,55	1,50	8,72	4,87	0,98	9,79
462_B	Vlietweg 6 Leiden	93364,93	461686,55	4,50	8,50	4,65	0,76	9,57
463_A	Vlietweg 6 Leiden	93357,95	461685,97	1,50	45,44	41,89	37,16	46,33
463_B	Vlietweg 6 Leiden	93357,95	461685,97	4,50	44,93	41,39	36,69	45,84
464_A	Vlietweg 6 Leiden	93360,31	461694,60	1,50	47,95	44,44	39,72	48,87
464_B	Vlietweg 6 Leiden	93360,31	461694,60	4,50	47,38	43,86	39,16	48,30
47_A	25975 (101) - Plantijnstraat 71-111	93426,56	461960,37	22,50	61,95	58,32	54,26	63,08
47_B	25975 (101) - Plantijnstraat 71-111	93426,56	461960,37	25,50	61,63	58,01	53,94	62,76
47_C	25975 (101) - Plantijnstraat 71-111	93426,56	461960,37	28,50	61,28	57,65	53,58	62,40
47_D	25975 (101) - Plantijnstraat 71-111	93426,56	461960,37	31,50	60,93	57,31	53,24	62,06
47_E	25975 (101) - Plantijnstraat 71-111	93426,56	461960,37	34,50	60,58	56,96	52,88	61,70
48_A	25975 (105) - Niet geluidgevoelig	93430,27	461944,45	22,50	42,64	39,01	34,95	43,77
48_B	25975 (105) - Niet geluidgevoelig	93430,27	461944,45	25,50	42,57	38,94	34,89	43,70
48_C	25975 (105) - Niet geluidgevoelig	93430,27	461944,45	28,50	42,52	38,89	34,84	43,65
48_D	25975 (105) - Niet geluidgevoelig	93430,27	461944,45	31,50	42,50	38,87	34,82	43,63
48_E	25975 (105) - Niet geluidgevoelig	93430,27	461944,45	34,50	42,63	38,99	34,96	43,76
485_A	14813_Lammenschansweg Leiden	93374,68	462008,41	1,50	60,14	56,55	52,37	61,24
485_B	14813_Lammenschansweg Leiden	93374,68	462008,41	4,50	61,72	58,12	53,96	62,82
485_C	14813_Lammenschansweg Leiden	93374,68	462008,41	7,50	61,98	58,37	54,22	63,08
486_A	14813_Lammenschansweg Leiden	93366,62	462008,67	1,50	55,72	52,15	47,88	56,79
486_B	14813_Lammenschansweg Leiden	93366,62	462008,67	4,50	57,79	54,20	49,97	58,87
486_C	14813_Lammenschansweg Leiden	93366,62	462008,67	7,50	58,22	54,63	50,39	59,29
487_A	14813_Lammenschansweg Leiden	93365,51	462016,83	1,50	43,94	40,30	35,93	44,93
487_B	14813_Lammenschansweg Leiden	93365,51	462016,83	4,50	47,13	43,55	39,00	48,08
487_C	14813_Lammenschansweg Leiden	93365,51	462016,83	7,50	48,32	44,72	40,21	49,27
488_A	Vlietweg 4 Leiden	93370,40	461694,89	1,50	47,78	44,28	39,55	48,70
488_B	Vlietweg 4 Leiden	93370,40	461694,89	4,50	47,17	43,65	38,94	48,09
489_A	Vlietweg 4 Leiden	93369,97	461689,35	1,50	17,80	14,09	10,16	18,93
489_B	Vlietweg 4 Leiden	93369,97	461689,35	4,50	17,80	14,07	10,17	18,93
49_A	25975 (106) - Niet geluidgevoelig	93434,30	461938,72	22,50	50,70	47,07	43,04	51,84
49_B	25975 (106) - Niet geluidgevoelig	93434,30	461938,72	25,50	51,64	48,00	43,97	52,77
49_C	25975 (106) - Niet geluidgevoelig	93434,30	461938,72	28,50	51,92	48,30	44,27	53,06
49_D	25975 (106) - Niet geluidgevoelig	93434,30	461938,72	31,50	51,65	48,03	43,99	52,79
49_E	25975 (106) - Niet geluidgevoelig	93434,30	461938,72	34,50	51,57	47,95	43,92	52,71
490_A	Vlietweg 4 Leiden	93366,79	461698,19	1,50	47,90	44,39	39,68	48,82
490_B	Vlietweg 4 Leiden	93366,79	461698,19	4,50	47,24	43,72	39,00	48,15
5_A	25975 (006) - Niet geluidgevoelig	93434,30	461938,72	4,50	48,71	45,07	41,05	49,85
5_B	25975 (006) - Niet geluidgevoelig	93434,30	461938,72	7,50	49,61	45,97	41,95	50,75
5_C	25975 (006) - Niet geluidgevoelig	93434,30	461938,72	10,50	49,92	46,29	42,26	51,06
5_D	25975 (006) - Niet geluidgevoelig	93434,30	461938,72	13,50	50,02	46,38	42,36	51,16
5_E	25975 (006) - Niet geluidgevoelig	93434,30	461938,72	16,50	50,04	46,40	42,38	51,18
5_F	25975 (006) - Niet geluidgevoelig	93434,30	461938,72	19,50	50,19	46,55	42,53	51,33
50_A	25975 (108) - Niet geluidgevoelig	93448,21	461918,90	22,50	51,94	48,31	44,26	53,07
50_B	25975 (108) - Niet geluidgevoelig	93448,21	461918,90	25,50	52,06	48,44	44,37	53,19
50_C	25975 (108) - Niet geluidgevoelig	93448,21	461918,90	28,50	52,33	48,71	44,61	53,44
50_D	25975 (108) - Niet geluidgevoelig	93448,21	461918,90	31,50	52,45	48,83	44,73	53,56

Alle getoonde dB-waarden zijn A-gewogen

Antea Group  
Resultaten Lammenschansweg/plein

Bijlage 3a  
HEERSEND

Rapport: Resultatentabel  
Model: 210907 Lammenschansweg Huidig 2022  
Laeq totaalresultaten voor toetspunten  
Groep: Lammenschansweg/plein  
Groepsreductie: Nee

Naam Toetspunt	Omschrijving	X	Y	Hoogte	Dag	Avond	Nacht	Lden
50_E	25975 (108) - Niet geluidgevoelig	93448,21	461918,90	34,50	52,59	48,98	44,87	53,71
51_A	25975 (210) - Niet geluidgevoelig	93459,21	461912,09	37,50	52,67	49,04	44,96	53,79
52_A	25975 (110) - Niet geluidgevoelig	93459,21	461912,09	22,50	51,96	48,34	44,28	53,09
52_B	25975 (110) - Niet geluidgevoelig	93459,21	461912,09	25,50	52,01	48,39	44,32	53,14
52_C	25975 (110) - Niet geluidgevoelig	93459,21	461912,09	28,50	52,15	48,53	44,46	53,28
52_D	25975 (110) - Niet geluidgevoelig	93459,21	461912,09	31,50	52,29	48,67	44,60	53,42
52_E	25975 (110) - Niet geluidgevoelig	93459,21	461912,09	34,50	52,39	48,77	44,69	53,51
521_A	14844_Lammenschansweg Leiden	93381,33	462015,97	1,50	60,43	56,84	52,66	61,53
521_B	14844_Lammenschansweg Leiden	93381,33	462015,97	4,50	61,89	58,29	54,13	62,99
521_C	14844_Lammenschansweg Leiden	93381,33	462015,97	7,50	62,13	58,53	54,38	63,23
522_A	14844_Lammenschansweg Leiden	93372,02	462024,20	1,50	45,12	41,53	36,77	45,98
522_B	14844_Lammenschansweg Leiden	93372,02	462024,20	4,50	44,40	40,74	36,50	45,43
522_C	14844_Lammenschansweg Leiden	93372,02	462024,20	7,50	45,73	42,08	37,75	46,73
53_A	25975 (112) - Plantijnstraat 80-120	93471,98	461910,78	22,50	48,20	44,59	40,52	49,33
53_B	25975 (112) - Plantijnstraat 80-120	93471,98	461910,78	25,50	48,27	44,67	40,59	49,41
53_C	25975 (112) - Plantijnstraat 80-120	93471,98	461910,78	28,50	48,74	45,13	41,05	49,87
53_D	25975 (112) - Plantijnstraat 80-120	93471,98	461910,78	31,50	49,06	45,46	41,37	50,19
53_E	25975 (112) - Plantijnstraat 80-120	93471,98	461910,78	34,50	48,84	45,23	41,15	49,97
54_B	25975 (114) - Plantijnstraat 89-119	93467,30	461899,85	25,50	-2,82	-6,98	-11,10	-2,04
54_C	25975 (114) - Plantijnstraat 89-119	93467,30	461899,85	28,50	--	--	--	--
54_D	25975 (114) - Plantijnstraat 89-119	93467,30	461899,85	31,50	--	--	--	--
54_E	25975 (114) - Plantijnstraat 89-119	93467,30	461899,85	34,50	--	--	--	--
545_A	Vlietweg 2 Leiden	93391,08	461702,19	1,50	47,64	44,14	39,39	48,55
545_B	Vlietweg 2 Leiden	93391,08	461702,19	4,50	47,32	43,80	39,08	48,23
545_C	Vlietweg 2 Leiden	93391,08	461702,19	7,50	47,57	44,04	39,31	48,47
546_A	Vlietweg 2 Leiden	93392,53	461691,76	1,50	14,15	10,63	6,38	15,26
546_B	Vlietweg 2 Leiden	93392,53	461691,76	4,50	-2,37	-6,32	-9,85	-1,20
546_C	Vlietweg 2 Leiden	93392,53	461691,76	7,50	-1,84	-5,82	-9,30	-0,67
547_A	Vlietweg 2 Leiden	93377,60	461696,06	1,50	27,59	23,89	19,80	28,66
547_B	Vlietweg 2 Leiden	93377,60	461696,06	4,50	26,40	22,60	18,76	27,52
547_C	Vlietweg 2 Leiden	93377,60	461696,06	7,50	28,58	24,79	20,92	29,69
548_A	Vlietweg 2 Leiden	93383,41	461709,20	1,50	48,04	44,54	39,81	48,96
548_B	Vlietweg 2 Leiden	93383,41	461709,20	4,50	47,70	44,19	39,47	48,62
548_C	Vlietweg 2 Leiden	93383,41	461709,20	7,50	48,06	44,54	39,81	48,97
549_A	14870_Lammenschansweg Leiden	93378,68	462031,75	1,50	39,80	36,06	32,04	40,88
549_B	14870_Lammenschansweg Leiden	93378,68	462031,75	4,50	43,62	39,97	35,83	44,70
549_C	14870_Lammenschansweg Leiden	93378,68	462031,75	7,50	45,51	41,88	37,62	46,55
55_A	25975 (115) - Plantijnstraat 78-118	93458,84	461894,87	22,50	1,54	-2,30	-6,59	2,44
55_B	25975 (115) - Plantijnstraat 78-118	93458,84	461894,87	25,50	-8,41	-12,61	-16,66	-7,62
55_C	25975 (115) - Plantijnstraat 78-118	93458,84	461894,87	28,50	--	--	--	--
55_D	25975 (115) - Plantijnstraat 78-118	93458,84	461894,87	31,50	--	--	--	--
55_E	25975 (115) - Plantijnstraat 78-118	93458,84	461894,87	34,50	--	--	--	--
550_A	14870_Lammenschansweg Leiden	93387,98	462023,54	1,50	60,63	57,04	52,87	61,73
550_B	14870_Lammenschansweg Leiden	93387,98	462023,54	4,50	62,00	58,40	54,25	63,10
550_C	14870_Lammenschansweg Leiden	93387,98	462023,54	7,50	62,23	58,63	54,48	63,33
56_A	25975 (116) - Plantijnstraat 78-118	93454,51	461895,02	22,50	46,77	43,03	38,32	47,56
56_B	25975 (116) - Plantijnstraat 78-118	93454,51	461895,02	25,50	46,73	42,98	38,27	47,51
56_C	25975 (116) - Plantijnstraat 78-118	93454,51	461895,02	28,50	46,68	42,94	38,22	47,46
56_D	25975 (116) - Plantijnstraat 78-118	93454,51	461895,02	31,50	46,64	42,90	38,19	47,43
56_E	25975 (116) - Plantijnstraat 78-118	93454,51	461895,02	34,50	46,88	43,13	38,45	47,67
567_A	14895_Lammenschansweg Leiden	93385,34	462039,30	1,50	40,31	36,56	32,62	41,41
567_B	14895_Lammenschansweg Leiden	93385,34	462039,30	4,50	43,47	39,81	35,73	44,57
567_C	14895_Lammenschansweg Leiden	93385,34	462039,30	7,50	45,45	41,80	37,66	46,53
568_A	14895_Lammenschansweg Leiden	93394,63	462031,10	1,50	60,88	57,29	53,13	61,99
568_B	14895_Lammenschansweg Leiden	93394,63	462031,10	4,50	62,16	58,56	54,42	63,27
568_C	14895_Lammenschansweg Leiden	93394,63	462031,10	7,50	62,37	58,77	54,63	63,48
57_A	25975 (118) - Plantijnstraat 78-118	93448,58	461896,32	22,50	56,05	52,42	47,97	57,01
57_B	25975 (118) - Plantijnstraat 78-118	93448,58	461896,32	25,50	55,97	52,34	47,88	56,92
57_C	25975 (118) - Plantijnstraat 78-118	93448,58	461896,32	28,50	55,88	52,25	47,79	56,83
57_D	25975 (118) - Plantijnstraat 78-118	93448,58	461896,32	31,50	55,78	52,16	47,69	56,74
57_E	25975 (118) - Plantijnstraat 78-118	93448,58	461896,32	34,50	55,67	52,05	47,58	56,63
571_A	14909_Lammenschansweg Leiden	93401,28	462038,67	1,50	61,11	57,52	53,36	62,22

Alle getoonde dB-waarden zijn A-gewogen

Antea Group  
Resultaten Lammenschansweg/plein

Bijlage 3a  
HEERSEND

Rapport: Resultatentabel  
Model: 210907 Lammenschansweg Huidig 2022  
Laeq totaalresultaten voor toetspunten  
Groep: Lammenschansweg/plein  
Groepsreductie: Nee

Naam Toetspunt	Omschrijving	X	Y	Hoogte	Dag	Avond	Nacht	Lden
571_B	14909_Lammenschansweg Leiden	93401,28	462038,67	4,50	62,30	58,70	54,56	63,41
571_C	14909_Lammenschansweg Leiden	93401,28	462038,67	7,50	62,49	58,89	54,75	63,60
572_A	14909_Lammenschansweg Leiden	93392,00	462046,86	1,50	40,88	37,12	33,20	41,99
572_B	14909_Lammenschansweg Leiden	93392,00	462046,86	4,50	43,96	40,31	36,25	45,07
572_C	14909_Lammenschansweg Leiden	93392,00	462046,86	7,50	45,77	42,12	38,05	46,88
58_A	25975 (126) - Plantijnstraat 72-112	93413,44	461946,15	22,50	61,65	57,97	53,85	62,72
58_B	25975 (126) - Plantijnstraat 72-112	93413,44	461946,15	25,50	61,25	57,58	53,45	62,32
58_C	25975 (126) - Plantijnstraat 72-112	93413,44	461946,15	28,50	60,86	57,18	53,04	61,92
58_D	25975 (126) - Plantijnstraat 72-112	93413,44	461946,15	31,50	60,47	56,80	52,64	61,53
58_E	25975 (126) - Plantijnstraat 72-112	93413,44	461946,15	34,50	60,08	56,41	52,24	61,13
59_A	25975 (128) - Niet geluidgevoelig	93423,57	461957,84	22,50	62,01	58,38	54,32	63,14
59_B	25975 (128) - Niet geluidgevoelig	93423,57	461957,84	25,50	61,67	58,04	53,98	62,80
59_C	25975 (128) - Niet geluidgevoelig	93423,57	461957,84	28,50	61,29	57,66	53,59	62,41
59_D	25975 (128) - Niet geluidgevoelig	93423,57	461957,84	31,50	60,93	57,31	53,24	62,06
59_E	25975 (128) - Niet geluidgevoelig	93423,57	461957,84	34,50	60,56	56,94	52,86	61,68
596_A	14935_Lammenschansweg Leiden	93407,92	462046,23	1,50	61,29	57,70	53,54	62,40
596_B	14935_Lammenschansweg Leiden	93407,92	462046,23	4,50	62,41	58,81	54,67	63,52
596_C	14935_Lammenschansweg Leiden	93407,92	462046,23	7,50	62,58	58,98	54,85	63,69
597_A	14935_Lammenschansweg Leiden	93398,67	462054,41	1,50	40,70	36,96	32,95	41,78
597_B	14935_Lammenschansweg Leiden	93398,67	462054,41	4,50	44,37	40,71	36,66	45,48
597_C	14935_Lammenschansweg Leiden	93398,67	462054,41	7,50	46,28	42,63	38,55	47,38
6_A	25975 (008) - Niet geluidgevoelig	93448,21	461918,90	4,50	50,32	46,72	42,63	51,45
6_B	25975 (008) - Niet geluidgevoelig	93448,21	461918,90	7,50	51,46	47,83	43,78	52,59
6_C	25975 (008) - Niet geluidgevoelig	93448,21	461918,90	10,50	51,82	48,19	44,14	52,95
6_D	25975 (008) - Niet geluidgevoelig	93448,21	461918,90	13,50	51,88	48,25	44,20	53,01
6_E	25975 (008) - Niet geluidgevoelig	93448,21	461918,90	16,50	51,91	48,29	44,23	53,04
6_F	25975 (008) - Niet geluidgevoelig	93448,21	461918,90	19,50	51,91	48,28	44,23	53,04
60_A	25975 (102) - Plantijnstraat 71-111	93431,72	461956,93	22,50	57,76	54,14	50,09	58,90
60_B	25975 (102) - Plantijnstraat 71-111	93431,72	461956,93	25,50	57,33	53,72	49,67	58,47
60_C	25975 (102) - Plantijnstraat 71-111	93431,72	461956,93	28,50	57,01	53,39	49,34	58,15
60_D	25975 (102) - Plantijnstraat 71-111	93431,72	461956,93	31,50	56,76	53,14	49,09	57,90
60_E	25975 (102) - Plantijnstraat 71-111	93431,72	461956,93	34,50	56,52	52,91	48,85	57,66
61_A	25975 (103) - Plantijnstraat 71-111	93434,09	461951,14	22,50	42,15	38,53	34,47	43,28
61_B	25975 (103) - Plantijnstraat 71-111	93434,09	461951,14	25,50	42,14	38,51	34,46	43,27
61_C	25975 (103) - Plantijnstraat 71-111	93434,09	461951,14	28,50	42,12	38,49	34,43	43,25
61_D	25975 (103) - Plantijnstraat 71-111	93434,09	461951,14	31,50	42,10	38,47	34,42	43,23
61_E	25975 (103) - Plantijnstraat 71-111	93434,09	461951,14	34,50	42,10	38,47	34,41	43,23
62_A	25975 (104) - Niet geluidgevoelig	93430,79	461948,37	22,50	41,57	37,95	33,90	42,71
62_B	25975 (104) - Niet geluidgevoelig	93430,79	461948,37	25,50	41,57	37,94	33,89	42,70
62_C	25975 (104) - Niet geluidgevoelig	93430,79	461948,37	28,50	41,55	37,93	33,88	42,69
62_D	25975 (104) - Niet geluidgevoelig	93430,79	461948,37	31,50	41,54	37,91	33,86	42,67
62_E	25975 (104) - Niet geluidgevoelig	93430,79	461948,37	34,50	41,55	37,91	33,86	42,67
63_A	25975 (117) - Plantijnstraat 78-118	93451,87	461895,55	22,50	15,13	11,42	6,82	15,98
63_B	25975 (117) - Plantijnstraat 78-118	93451,87	461895,55	25,50	15,13	11,41	6,79	15,97
63_C	25975 (117) - Plantijnstraat 78-118	93451,87	461895,55	28,50	15,51	11,76	7,19	16,35
63_D	25975 (117) - Plantijnstraat 78-118	93451,87	461895,55	31,50	16,05	12,25	7,75	16,89
63_E	25975 (117) - Plantijnstraat 78-118	93451,87	461895,55	34,50	16,22	12,39	7,92	17,05
64_A	25975 (119) - Plantijnstraat 78-118	93444,84	461901,64	22,50	56,68	53,05	48,62	57,65
64_B	25975 (119) - Plantijnstraat 78-118	93444,84	461901,64	25,50	56,59	52,96	48,53	57,56
64_C	25975 (119) - Plantijnstraat 78-118	93444,84	461901,64	28,50	56,49	52,86	48,42	57,45
64_D	25975 (119) - Plantijnstraat 78-118	93444,84	461901,64	31,50	56,38	52,75	48,31	57,34
64_E	25975 (119) - Plantijnstraat 78-118	93444,84	461901,64	34,50	56,26	52,63	48,19	57,22
65_A	25975 (120) - Plantijnstraat 77, 87	93439,69	461908,94	22,50	57,50	53,86	49,47	58,48
65_B	25975 (120) - Plantijnstraat 77, 87	93439,69	461908,94	25,50	57,40	53,76	49,36	58,37
66_A	25975 (121) - Plantijnstraat 76-116	93435,52	461914,84	22,50	58,08	54,43	50,09	59,07
66_B	25975 (121) - Plantijnstraat 76-116	93435,52	461914,84	25,50	57,96	54,31	49,96	58,95
66_C	25975 (121) - Plantijnstraat 76-116	93435,52	461914,84	28,50	57,82	54,16	49,81	58,80
66_D	25975 (121) - Plantijnstraat 76-116	93435,52	461914,84	31,50	57,66	54,02	49,66	58,65
66_E	25975 (121) - Plantijnstraat 76-116	93435,52	461914,84	34,50	57,50	53,85	49,49	58,48
67_B	25975 (122) - Plantijnstraat 85-115	93430,65	461921,76	25,50	58,62	54,96	50,67	59,63
67_C	25975 (122) - Plantijnstraat 85-115	93430,65	461921,76	28,50	58,45	54,80	50,49	59,46
67_D	25975 (122) - Plantijnstraat 85-115	93430,65	461921,76	31,50	58,26	54,61	50,30	59,27

Alle getoonde dB-waarden zijn A-gewogen

Antea Group  
Resultaten Lammenschansweg/plein

Bijlage 3a  
HEERSEND

Rapport: Resultatentabel  
Model: 210907 Lammenschansweg Huidig 2022  
Laeq totaalresultaten voor toetspunten  
Groep: Lammenschansweg/plein  
Groepsreductie: Nee

Naam Toetspunt	Omschrijving	X	Y	Hoogte	Dag	Avond	Nacht	Lden
67_E	25975 (122) - Plantijnstraat 85-115	93430,65	461921,76	34,50	58,07	54,42	50,10	59,07
68_D	25975 (125) - Plantijnstraat 103-113	93417,20	461940,83	31,50	60,08	56,41	52,24	61,13
68_E	25975 (125) - Plantijnstraat 103-113	93417,20	461940,83	34,50	59,72	56,05	51,87	60,77
69_D	25975 (123) - Plantijnstraat 104-114	93426,08	461928,23	31,50	58,89	55,23	50,97	59,91
69_E	25975 (123) - Plantijnstraat 104-114	93426,08	461928,23	34,50	58,64	54,98	50,71	59,66
7_A	25975 (009) - Niet geluidgevoelig	93452,88	461912,25	4,50	49,82	46,22	42,13	50,95
7_B	25975 (009) - Niet geluidgevoelig	93452,88	461912,25	7,50	51,01	47,40	43,34	52,15
7_C	25975 (009) - Niet geluidgevoelig	93452,88	461912,25	10,50	51,44	47,82	43,76	52,57
7_D	25975 (009) - Niet geluidgevoelig	93452,88	461912,25	13,50	51,49	47,87	43,82	52,63
7_E	25975 (009) - Niet geluidgevoelig	93452,88	461912,25	16,50	51,53	47,91	43,86	52,67
7_F	25975 (009) - Niet geluidgevoelig	93452,88	461912,25	19,50	51,53	47,91	43,86	52,67
70_A	25975 (127) - Plantijnstraat 72-112	93416,45	461951,82	22,50	62,58	58,94	54,90	63,71
70_B	25975 (127) - Plantijnstraat 72-112	93416,45	461951,82	25,50	62,19	58,55	54,50	63,31
70_C	25975 (127) - Plantijnstraat 72-112	93416,45	461951,82	28,50	61,76	58,12	54,06	62,88
70_D	25975 (127) - Plantijnstraat 72-112	93416,45	461951,82	31,50	61,37	57,73	53,67	62,49
70_E	25975 (127) - Plantijnstraat 72-112	93416,45	461951,82	34,50	60,95	57,32	53,25	62,07
71_A	25975 (111) - Plantijnstraat 80-120	93466,29	461916,08	22,50	51,98	48,37	44,30	53,11
71_B	25975 (111) - Plantijnstraat 80-120	93466,29	461916,08	25,50	52,06	48,44	44,37	53,19
71_C	25975 (111) - Plantijnstraat 80-120	93466,29	461916,08	28,50	52,38	48,77	44,69	53,51
71_D	25975 (111) - Plantijnstraat 80-120	93466,29	461916,08	31,50	52,50	48,89	44,81	53,63
71_E	25975 (111) - Plantijnstraat 80-120	93466,29	461916,08	34,50	52,44	48,82	44,75	53,57
72_A	25975 (107) - Niet geluidgevoelig	93440,65	461929,68	22,50	51,79	48,16	44,11	52,92
72_B	25975 (107) - Niet geluidgevoelig	93440,65	461929,68	25,50	51,97	48,34	44,29	53,10
72_C	25975 (107) - Niet geluidgevoelig	93440,65	461929,68	28,50	52,27	48,64	44,58	53,40
72_D	25975 (107) - Niet geluidgevoelig	93440,65	461929,68	31,50	52,47	48,84	44,79	53,60
72_E	25975 (107) - Niet geluidgevoelig	93440,65	461929,68	34,50	52,77	49,14	45,09	53,90
73_A	25975 (220) - Plantijnstraat 127	93441,89	461910,14	37,50	54,86	51,22	46,60	55,74
730_A	Vrouwenweg 57 Leiden	93491,13	461492,45	1,50	28,37	24,69	20,06	29,23
730_B	Vrouwenweg 57 Leiden	93491,13	461492,45	4,50	28,95	25,23	20,68	29,81
731_A	Vrouwenweg 57 Leiden	93490,51	461486,00	1,50	1,46	-2,37	-6,09	2,61
731_B	Vrouwenweg 57 Leiden	93490,51	461486,00	4,50	1,17	-2,77	-6,31	2,34
732_A	Vrouwenweg 57 Leiden	93485,18	461489,13	1,50	7,17	3,25	-0,52	8,25
732_B	Vrouwenweg 57 Leiden	93485,18	461489,13	4,50	7,84	3,89	0,17	8,92
733_A	Vrouwenweg 57 Leiden	93480,55	461492,43	1,50	19,39	15,86	10,81	20,17
733_B	Vrouwenweg 57 Leiden	93480,55	461492,43	4,50	19,76	16,17	11,22	20,54
734_A	Vrouwenweg 57 Leiden	93471,85	461494,31	1,50	27,84	24,27	19,69	28,78
734_B	Vrouwenweg 57 Leiden	93471,85	461494,31	4,50	29,25	25,65	21,15	30,21
735_A	Vrouwenweg 57 Leiden	93481,29	461502,94	1,50	39,62	36,14	31,44	40,57
735_B	Vrouwenweg 57 Leiden	93481,29	461502,94	4,50	39,98	36,45	31,83	40,93
736_A	Vrouwenweg 57 Leiden	93488,14	461502,90	1,50	39,63	36,14	31,38	40,55
736_B	Vrouwenweg 57 Leiden	93488,14	461502,90	4,50	40,00	36,48	31,78	40,92
74_A	25975 (221) - Plantijnstraat 126	93437,41	461916,48	37,50	55,12	51,48	46,88	56,01
745_A	Cronesteyn 1 Leiden	93569,93	461820,03	1,50	44,87	41,34	36,63	45,78
745_B	Cronesteyn 1 Leiden	93569,93	461820,03	4,50	45,08	41,54	36,85	45,99
745_C	Cronesteyn 1 Leiden	93569,93	461820,03	7,50	45,12	41,58	36,89	46,03
746_A	Cronesteyn 1 Leiden	93582,48	461808,35	1,50	27,64	23,92	19,99	28,77
746_B	Cronesteyn 1 Leiden	93582,48	461808,35	4,50	28,52	24,79	20,88	29,65
746_C	Cronesteyn 1 Leiden	93582,48	461808,35	7,50	29,13	25,40	21,49	30,26
747_A	Cronesteyn 1 Leiden	93587,14	461791,29	1,50	33,06	29,47	24,58	33,86
747_B	Cronesteyn 1 Leiden	93587,14	461791,29	4,50	34,70	31,11	26,32	35,54
747_C	Cronesteyn 1 Leiden	93587,14	461791,29	7,50	1,05	-2,85	-6,45	2,21
748_A	Cronesteyn 1 Leiden	93579,03	461795,65	1,50	35,23	31,62	27,49	36,34
748_B	Cronesteyn 1 Leiden	93579,03	461795,65	4,50	37,39	33,78	29,53	38,45
748_C	Cronesteyn 1 Leiden	93579,03	461795,65	7,50	44,24	40,73	35,96	45,14
749_A	Cronesteyn 1 Leiden	93570,46	461809,90	1,50	44,87	41,35	36,60	45,77
749_B	Cronesteyn 1 Leiden	93570,46	461809,90	4,50	45,31	41,77	37,08	46,22
749_C	Cronesteyn 1 Leiden	93570,46	461809,90	7,50	45,22	41,68	36,97	46,13
75_A	25975 (224) - Plantijnstraat 123	93423,56	461936,13	37,50	55,81	52,15	47,65	56,73
750_A	Cronesteyn 2 Leiden	93581,09	461837,28	1,50	43,02	39,51	34,65	43,88
751_A	Cronesteyn 2 Leiden	93583,51	461841,56	1,50	39,62	36,06	31,13	40,43
752_A	Cronesteyn 2 Leiden	93586,39	461837,57	1,50	31,88	28,27	23,92	32,89
753_A	Cronesteyn 2 Leiden	93583,97	461833,29	1,50	30,25	26,67	22,24	31,25

Alle getoonde dB-waarden zijn A-gewogen



Antea Group  
Resultaten Lammenschansweg/plein

Bijlage 3a  
HEERSEND

Rapport: Resultatentabel  
Model: 210907 Lammenschansweg Huidig 2022  
Laeq totaalresultaten voor toetspunten  
Groep: Lammenschansweg/plein  
Groepsreductie: Nee

Naam Toetspunt	Omschrijving	X	Y	Hoogte	Dag	Avond	Nacht	Lden
76_A	25975 (222) - Plantijnstraat 125	93432,84	461922,98	37,50	55,34	51,70	47,13	56,24
77_A	25975 (223) - Plantijnstraat 124	93428,15	461929,62	37,50	55,61	51,95	47,43	56,52
78_A	25975 (225) - Plantijnstraat 122	93419,05	461942,54	37,50	55,99	52,34	47,86	56,92
79_A	25975 (227) - Plantijnstraat 122	93420,25	461948,21	37,50	46,42	42,74	38,71	47,53
8_A	25975 (109) - Niet geluidgevoelig	93452,88	461912,25	22,50	51,54	47,92	43,87	52,68
8_B	25975 (109) - Niet geluidgevoelig	93452,88	461912,25	25,50	51,60	47,98	43,92	52,73
8_C	25975 (109) - Niet geluidgevoelig	93452,88	461912,25	28,50	51,77	48,15	44,09	52,90
8_D	25975 (109) - Niet geluidgevoelig	93452,88	461912,25	31,50	52,06	48,44	44,35	53,18
8_E	25975 (109) - Niet geluidgevoelig	93452,88	461912,25	34,50	52,22	48,61	44,50	53,34
80_A	25975 (025) - Plantijnstraat 13-23	93417,20	461940,83	4,50	62,20	58,53	54,46	63,30
80_B	25975 (025) - Plantijnstraat 13-23	93417,20	461940,83	7,50	62,27	58,60	54,51	63,36
81_A	25975 (124) - Plantijnstraat 73-93	93421,61	461934,58	22,50	60,29	56,62	52,43	61,33
81_B	25975 (124) - Plantijnstraat 73-93	93421,61	461934,58	25,50	60,04	56,37	52,17	61,08
81_C	25975 (124) - Plantijnstraat 73-93	93421,61	461934,58	28,50	59,78	56,11	51,90	60,82
82_A	25975 (228) - Niet geluidgevoelig	93423,57	461957,84	37,50	60,20	56,57	52,49	61,32
84_A	Jacob van Campenlaan 43B Leiden	92891,37	461807,46	1,50	37,39	33,86	29,15	38,30
84_B	Jacob van Campenlaan 43B Leiden	92891,37	461807,46	4,50	37,45	33,91	29,21	38,36
85_A	Jacob van Campenlaan 43B Leiden	92886,92	461815,14	1,50	21,61	17,83	13,82	22,67
85_B	Jacob van Campenlaan 43B Leiden	92886,92	461815,14	4,50	22,64	18,82	14,86	23,69
881_A	Elly Kerckhoffskade 16 Leiden	93192,78	461774,78	1,50	23,99	20,19	15,96	24,94
881_B	Elly Kerckhoffskade 16 Leiden	93192,78	461774,78	4,50	25,85	22,08	17,82	26,80
881_C	Elly Kerckhoffskade 16 Leiden	93192,78	461774,78	7,50	25,11	21,35	16,69	25,91
881_D	Elly Kerckhoffskade 16 Leiden	93192,78	461774,78	10,50	30,87	27,28	22,33	31,65
882_A	Elly Kerckhoffskade 18 Leiden	93196,50	461775,70	1,50	23,23	19,51	15,27	24,22
882_B	Elly Kerckhoffskade 18 Leiden	93196,50	461775,70	4,50	25,14	21,44	17,17	26,13
882_C	Elly Kerckhoffskade 18 Leiden	93196,50	461775,70	7,50	23,31	19,62	14,86	24,11
882_D	Elly Kerckhoffskade 18 Leiden	93196,50	461775,70	10,50	30,69	27,15	22,12	31,47
883_A	Vlietweg 24 Leiden	93241,25	461602,89	1,50	24,99	21,23	17,15	26,03
883_B	Vlietweg 24 Leiden	93241,25	461602,89	4,50	27,56	23,86	19,70	28,60
883_C	Vlietweg 24 Leiden	93241,25	461602,89	7,50	30,00	26,35	22,12	31,04
884_A	Vlietweg 24 Leiden	93240,69	461611,24	1,50	39,97	36,49	31,70	40,88
884_B	Vlietweg 24 Leiden	93240,69	461611,24	4,50	40,48	36,97	32,28	41,41
884_C	Vlietweg 24 Leiden	93240,69	461611,24	7,50	41,41	37,89	33,29	42,37
885_A	Vlietweg 24 Leiden	93248,03	461608,35	1,50	39,38	35,87	31,30	40,36
885_B	Vlietweg 24 Leiden	93248,03	461608,35	4,50	39,94	36,43	31,90	40,94
885_C	Vlietweg 24 Leiden	93248,03	461608,35	7,50	40,31	36,79	32,28	41,31
886_A	Vlietweg 24 Leiden	93247,70	461601,25	1,50	8,08	4,23	0,44	9,19
886_B	Vlietweg 24 Leiden	93247,70	461601,25	4,50	6,29	2,47	-1,22	7,46
886_C	Vlietweg 24 Leiden	93247,70	461601,25	7,50	7,77	3,94	0,26	8,94
89_A	Jacob van Campenlaan 43A Leiden	92896,03	461810,15	1,50	37,51	33,99	29,27	38,42
89_B	Jacob van Campenlaan 43A Leiden	92896,03	461810,15	4,50	37,58	34,04	29,34	38,49
9_A	25975 (012) - Plantijnstraat 20-70	93471,98	461910,78	4,50	46,54	42,95	38,83	47,66
9_B	25975 (012) - Plantijnstraat 20-70	93471,98	461910,78	7,50	47,55	43,95	39,86	48,68
9_C	25975 (012) - Plantijnstraat 20-70	93471,98	461910,78	10,50	48,07	44,47	40,38	49,20
9_D	25975 (012) - Plantijnstraat 20-70	93471,98	461910,78	13,50	48,13	44,53	40,44	49,26
9_E	25975 (012) - Plantijnstraat 20-70	93471,98	461910,78	16,50	48,17	44,57	40,49	49,31
9_F	25975 (012) - Plantijnstraat 20-70	93471,98	461910,78	19,50	48,19	44,58	40,50	49,32
90_A	Jacob van Campenlaan 43A Leiden	92891,57	461817,83	1,50	22,25	18,45	14,54	23,34
90_B	Jacob van Campenlaan 43A Leiden	92891,57	461817,83	4,50	23,20	19,36	15,50	24,28
905_A	Vlietweg 30 Leiden	93263,00	461497,83	1,50	37,51	34,06	29,18	38,40
905_B	Vlietweg 30 Leiden	93263,00	461497,83	4,50	38,08	34,60	29,81	38,99
906_A	Vlietweg 30 Leiden	93260,08	461492,59	1,50	3,05	-0,77	-4,51	4,20
906_B	Vlietweg 30 Leiden	93260,08	461492,59	4,50	-3,18	-6,96	-10,78	-2,04
907_A	Delftse Jaagpad 2 Leiden	93206,43	461774,40	1,50	26,19	22,43	18,24	27,18
907_B	Delftse Jaagpad 2 Leiden	93206,43	461774,40	4,50	27,98	24,22	20,02	28,97
907_C	Delftse Jaagpad 2 Leiden	93206,43	461774,40	7,50	28,42	24,65	20,28	29,33
908_A	Delftse Jaagpad 2 Leiden	93223,47	461781,27	1,50	48,10	44,63	40,01	49,08
908_B	Delftse Jaagpad 2 Leiden	93223,47	461781,27	4,50	48,42	44,93	40,35	49,41
908_C	Delftse Jaagpad 2 Leiden	93223,47	461781,27	7,50	49,59	46,08	41,43	50,54
909_A	Delftse Jaagpad 3 Leiden	93208,46	461766,27	1,50	29,02	25,28	21,17	30,06
909_B	Delftse Jaagpad 3 Leiden	93208,46	461766,27	4,50	30,50	26,78	22,64	31,54
909_C	Delftse Jaagpad 3 Leiden	93208,46	461766,27	7,50	30,58	26,88	22,62	31,58

Alle getoonde dB-waarden zijn A-gewogen

Antea Group  
Resultaten Lammenschansweg/plein

Bijlage 3a  
HEERSEND

Rapport: Resultatentabel  
Model: 210907 Lammenschansweg Huidig 2022  
LAeq totaalresultaten voor toetspunten  
Groep: Lammenschansweg/plein  
Groepsreductie: Nee

Naam Toetspunt	Omschrijving	X	Y	Hoogte	Dag	Avond	Nacht	Lden
91_A	13677_Van 's-Gravensandestraat Leiden	92907,18	461862,37	1,50	28,65	24,89	20,78	29,67
91_B	13677_Van 's-Gravensandestraat Leiden	92907,18	461862,37	4,50	30,76	27,03	22,82	31,76
91_C	13677_Van 's-Gravensandestraat Leiden	92907,18	461862,37	7,50	35,05	31,46	26,85	35,97
91_D	13677_Van 's-Gravensandestraat Leiden	92907,18	461862,37	10,50	38,52	34,99	30,33	39,45
91_E	13677_Van 's-Gravensandestraat Leiden	92907,18	461862,37	13,50	39,45	35,92	31,27	40,39
910_A	Delftse Jaagpad 3 Leiden	93225,41	461773,47	1,50	45,83	42,27	37,97	46,89
910_B	Delftse Jaagpad 3 Leiden	93225,41	461773,47	4,50	46,50	42,93	38,59	47,54
910_C	Delftse Jaagpad 3 Leiden	93225,41	461773,47	7,50	48,82	45,29	40,69	49,78
911_A	Delftse Jaagpad 4 Leiden	93210,28	461758,96	1,50	25,90	22,12	18,26	27,02
911_B	Delftse Jaagpad 4 Leiden	93210,28	461758,96	4,50	28,24	24,49	20,57	29,35
911_C	Delftse Jaagpad 4 Leiden	93210,28	461758,96	7,50	30,00	26,29	22,30	31,11
912_A	Delftse Jaagpad 4 Leiden	93227,39	461765,50	1,50	44,84	41,24	36,99	45,90
912_B	Delftse Jaagpad 4 Leiden	93227,39	461765,50	4,50	45,73	42,14	37,82	46,77
912_C	Delftse Jaagpad 4 Leiden	93227,39	461765,50	7,50	48,62	45,09	40,50	49,58
913_A	Delftse Jaagpad 5 Leiden	93212,23	461751,10	1,50	24,23	20,41	16,61	25,35
913_B	Delftse Jaagpad 5 Leiden	93212,23	461751,10	4,50	26,66	22,87	19,03	27,78
913_C	Delftse Jaagpad 5 Leiden	93212,23	461751,10	7,50	29,06	25,31	21,41	30,18
914_A	Delftse Jaagpad 5 Leiden	93229,34	461757,65	1,50	43,35	39,74	35,27	44,31
914_B	Delftse Jaagpad 5 Leiden	93229,34	461757,65	4,50	44,48	40,90	36,43	45,46
914_C	Delftse Jaagpad 5 Leiden	93229,34	461757,65	7,50	48,40	44,88	40,27	49,36
915_A	Delftse Jaagpad 6 Leiden	93214,19	461743,24	1,50	22,92	19,08	15,23	24,01
915_B	Delftse Jaagpad 6 Leiden	93214,19	461743,24	4,50	25,41	21,62	17,68	26,49
915_C	Delftse Jaagpad 6 Leiden	93214,19	461743,24	7,50	28,08	24,34	20,32	29,16
916_A	Delftse Jaagpad 6 Leiden	93231,29	461749,78	1,50	43,10	39,57	34,85	44,01
916_B	Delftse Jaagpad 6 Leiden	93231,29	461749,78	4,50	44,10	40,55	36,00	45,07
916_C	Delftse Jaagpad 6 Leiden	93231,29	461749,78	7,50	48,10	44,58	39,95	49,05
917_A	Delftse Jaagpad 7 Leiden	93216,15	461735,38	1,50	24,33	20,53	16,31	25,28
917_B	Delftse Jaagpad 7 Leiden	93216,15	461735,38	4,50	25,92	22,15	17,89	26,87
917_C	Delftse Jaagpad 7 Leiden	93216,15	461735,38	7,50	27,77	24,06	19,73	28,73
918_A	Delftse Jaagpad 7 Leiden	93233,25	461741,92	1,50	46,40	42,82	38,14	47,29
918_B	Delftse Jaagpad 7 Leiden	93233,25	461741,92	4,50	46,53	42,94	38,36	47,46
918_C	Delftse Jaagpad 7 Leiden	93233,25	461741,92	7,50	48,57	45,02	40,42	49,52
919_A	Delftse Jaagpad 8 Leiden	93231,07	461725,21	1,50	39,22	35,57	31,07	40,15
919_B	Delftse Jaagpad 8 Leiden	93231,07	461725,21	4,50	39,23	35,57	31,09	40,16
919_C	Delftse Jaagpad 8 Leiden	93231,07	461725,21	7,50	40,05	36,41	31,90	40,98
92_A	13677_Van 's-Gravensandestraat Leiden	92895,51	461865,38	1,50	26,88	23,06	19,12	27,94
92_B	13677_Van 's-Gravensandestraat Leiden	92895,51	461865,38	4,50	28,11	24,36	20,18	29,11
92_C	13677_Van 's-Gravensandestraat Leiden	92895,51	461865,38	7,50	27,08	23,39	19,09	28,07
92_D	13677_Van 's-Gravensandestraat Leiden	92895,51	461865,38	10,50	29,07	25,45	21,00	30,04
92_E	13677_Van 's-Gravensandestraat Leiden	92895,51	461865,38	13,50	29,01	25,40	20,89	29,96
920_A	Delftse Jaagpad 8 Leiden	93218,15	461727,36	1,50	24,90	21,10	17,02	25,91
920_B	Delftse Jaagpad 8 Leiden	93218,15	461727,36	4,50	26,68	22,91	18,83	27,71
920_C	Delftse Jaagpad 8 Leiden	93218,15	461727,36	7,50	29,40	25,70	21,60	30,47
921_A	Delftse Jaagpad 8 Leiden	93235,19	461734,07	1,50	46,24	42,65	38,07	47,17
921_B	Delftse Jaagpad 8 Leiden	93235,19	461734,07	4,50	46,75	43,16	38,65	47,71
921_C	Delftse Jaagpad 8 Leiden	93235,19	461734,07	7,50	48,47	44,92	40,36	49,43
922_A	Delftse Jaagpad 8 Leiden	93233,85	461726,82	1,50	42,33	38,82	34,35	43,35
922_B	Delftse Jaagpad 8 Leiden	93233,85	461726,82	4,50	42,49	38,98	34,53	43,52
922_C	Delftse Jaagpad 8 Leiden	93233,85	461726,82	7,50	43,00	39,50	34,98	44,01
923_B	Delftse Jaagpad 10, 12, 14, 16, 18	93214,76	461699,39	4,50	31,79	28,04	23,78	32,76
923_C	Delftse Jaagpad 10, 12, 14, 16, 18	93214,76	461699,39	7,50	34,40	30,72	26,34	35,36
923_D	Delftse Jaagpad 10, 12, 14, 16, 18	93214,76	461699,39	10,50	27,02	23,31	19,01	27,99
923_E	Delftse Jaagpad 10, 12, 14, 16, 18	93214,76	461699,39	13,50	28,40	24,76	20,40	29,39
923_F	Delftse Jaagpad 10, 12, 14, 16, 18	93214,76	461699,39	16,50	26,33	22,70	18,13	27,24
924_B	Delftse Jaagpad 10, 12, 14, 16, 18	93213,91	461714,76	4,50	32,58	28,77	24,66	33,57
924_C	Delftse Jaagpad 10, 12, 14, 16, 18	93213,91	461714,76	7,50	36,25	32,51	28,30	37,24
924_D	Delftse Jaagpad 10, 12, 14, 16, 18	93213,91	461714,76	10,50	45,39	41,85	37,28	46,35
924_E	Delftse Jaagpad 10, 12, 14, 16, 18	93213,91	461714,76	13,50	47,73	44,20	39,61	48,69
924_F	Delftse Jaagpad 10, 12, 14, 16, 18	93213,91	461714,76	16,50	48,15	44,61	40,02	49,11
925_B	Delftse Jaagpad 11, 13, 15, 17, 19	93230,75	461714,80	4,50	47,44	43,90	39,32	48,40
925_C	Delftse Jaagpad 11, 13, 15, 17, 19	93230,75	461714,80	7,50	47,76	44,21	39,64	48,72
925_D	Delftse Jaagpad 11, 13, 15, 17, 19	93230,75	461714,80	10,50	48,00	44,45	39,87	48,95

Alle getoonde dB-waarden zijn A-gewogen

Rapport: Resultatentabel  
Model: 210907 Lammenschansweg Huidig 2022  
Laeq totaalresultaten voor toetspunten  
Groep: Lammenschansweg/plein  
Groepsreductie: Nee

Naam Toetspunt	Omschrijving	X	Y	Hoogte	Dag	Avond	Nacht	Lden
925_E	Delfste Jaagpad 11, 13, 15, 17, 19	93230,75	461714,80	13,50	48,40	44,86	40,28	49,36
925_F	Delfste Jaagpad 11, 13, 15, 17, 19	93230,75	461714,80	16,50	48,72	45,18	40,59	49,68
926_B	Delfste Jaagpad 11, 13, 15, 17, 19	93230,69	461700,27	4,50	22,74	19,09	14,92	23,81
926_C	Delfste Jaagpad 11, 13, 15, 17, 19	93230,69	461700,27	7,50	22,83	19,17	14,96	23,87
926_D	Delfste Jaagpad 11, 13, 15, 17, 19	93230,69	461700,27	10,50	12,27	8,55	4,44	13,32
926_E	Delfste Jaagpad 11, 13, 15, 17, 19	93230,69	461700,27	13,50	10,89	7,11	3,29	12,03
926_F	Delfste Jaagpad 11, 13, 15, 17, 19	93230,69	461700,27	16,50	10,96	7,18	3,36	12,10
927_A	Delfste Jaagpad 20, 22, 24, 26, 28, 30	93214,76	461699,39	19,50	9,44	5,52	1,76	10,52
927_B	Delfste Jaagpad 20, 22, 24, 26, 28, 30	93214,76	461699,39	22,50	8,81	4,87	1,08	9,86
927_C	Delfste Jaagpad 20, 22, 24, 26, 28, 30	93214,76	461699,39	25,50	7,60	3,65	-0,20	8,62
927_D	Delfste Jaagpad 20, 22, 24, 26, 28, 30	93214,76	461699,39	28,50	7,67	3,72	-0,14	8,69
927_E	Delfste Jaagpad 20, 22, 24, 26, 28, 30	93214,76	461699,39	31,50	7,73	3,79	-0,07	8,75
927_F	Delfste Jaagpad 20, 22, 24, 26, 28, 30	93214,76	461699,39	34,50	7,80	3,85	-0,01	8,82
928_A	Delfste Jaagpad 20, 22, 24, 26, 28, 30	93213,91	461714,76	19,50	48,44	44,89	40,29	49,39
928_B	Delfste Jaagpad 20, 22, 24, 26, 28, 30	93213,91	461714,76	22,50	48,68	45,13	40,53	49,63
928_C	Delfste Jaagpad 20, 22, 24, 26, 28, 30	93213,91	461714,76	25,50	48,86	45,31	40,73	49,81
928_D	Delfste Jaagpad 20, 22, 24, 26, 28, 30	93213,91	461714,76	28,50	49,00	45,45	40,88	49,96
928_E	Delfste Jaagpad 20, 22, 24, 26, 28, 30	93213,91	461714,76	31,50	49,10	45,55	40,98	50,06
928_F	Delfste Jaagpad 20, 22, 24, 26, 28, 30	93213,91	461714,76	34,50	49,17	45,62	41,06	50,13
929_A	Delfste Jaagpad 21, 23, 25, 27, 29, 31	93230,75	461714,80	19,50	49,05	45,50	40,91	50,00
929_B	Delfste Jaagpad 21, 23, 25, 27, 29, 31	93230,75	461714,80	22,50	49,26	45,71	41,13	50,21
929_C	Delfste Jaagpad 21, 23, 25, 27, 29, 31	93230,75	461714,80	25,50	49,43	45,88	41,31	50,39
929_D	Delfste Jaagpad 21, 23, 25, 27, 29, 31	93230,75	461714,80	28,50	49,56	46,02	41,45	50,52
929_E	Delfste Jaagpad 21, 23, 25, 27, 29, 31	93230,75	461714,80	31,50	49,66	46,12	41,56	50,63
929_F	Delfste Jaagpad 21, 23, 25, 27, 29, 31	93230,75	461714,80	34,50	49,72	46,17	41,62	50,69
93_A	13677_Van 's-Gravensandestraat Leiden	92898,14	461875,78	1,50	25,90	22,09	18,22	27,00
93_B	13677_Van 's-Gravensandestraat Leiden	92898,14	461875,78	4,50	27,62	23,83	19,92	28,71
93_C	13677_Van 's-Gravensandestraat Leiden	92898,14	461875,78	7,50	29,78	26,05	21,97	30,84
93_D	13677_Van 's-Gravensandestraat Leiden	92898,14	461875,78	10,50	33,32	29,71	25,30	34,31
93_E	13677_Van 's-Gravensandestraat Leiden	92898,14	461875,78	13,50	34,75	31,20	26,67	35,72
930_A	Delfste Jaagpad 21, 23, 25, 27, 29, 31	93230,69	461700,27	19,50	11,04	7,26	3,45	12,18
930_B	Delfste Jaagpad 21, 23, 25, 27, 29, 31	93230,69	461700,27	22,50	11,22	7,44	3,63	12,36
930_C	Delfste Jaagpad 21, 23, 25, 27, 29, 31	93230,69	461700,27	25,50	11,46	7,68	3,87	12,60
930_D	Delfste Jaagpad 21, 23, 25, 27, 29, 31	93230,69	461700,27	28,50	11,27	7,48	3,70	12,42
930_E	Delfste Jaagpad 21, 23, 25, 27, 29, 31	93230,69	461700,27	31,50	11,56	7,79	3,99	12,71
930_F	Delfste Jaagpad 21, 23, 25, 27, 29, 31	93230,69	461700,27	34,50	12,48	8,75	4,90	13,64
931_A	Delfste Jaagpad 32, 34, 36, 38, 40, 42	93214,76	461699,39	37,50	7,86	3,92	0,05	8,88
931_B	Delfste Jaagpad 32, 34, 36, 38, 40, 42	93214,76	461699,39	40,50	7,93	3,99	0,12	8,95
931_C	Delfste Jaagpad 32, 34, 36, 38, 40, 42	93214,76	461699,39	43,50	8,00	4,06	0,19	9,02
931_D	Delfste Jaagpad 32, 34, 36, 38, 40, 42	93214,76	461699,39	46,50	--	--	--	--
931_E	Delfste Jaagpad 32, 34, 36, 38, 40, 42	93214,76	461699,39	49,50	--	--	--	--
931_F	Delfste Jaagpad 32, 34, 36, 38, 40, 42	93214,76	461699,39	52,50	--	--	--	--
932_A	Delfste Jaagpad 32, 34, 36, 38, 40, 42	93213,91	461714,76	37,50	49,21	45,66	41,10	50,17
932_B	Delfste Jaagpad 32, 34, 36, 38, 40, 42	93213,91	461714,76	40,50	49,24	45,68	41,13	50,20
932_C	Delfste Jaagpad 32, 34, 36, 38, 40, 42	93213,91	461714,76	43,50	49,25	45,70	41,15	50,22
932_D	Delfste Jaagpad 32, 34, 36, 38, 40, 42	93213,91	461714,76	46,50	49,25	45,70	41,15	50,22
932_E	Delfste Jaagpad 32, 34, 36, 38, 40, 42	93213,91	461714,76	49,50	49,25	45,70	41,15	50,22
932_F	Delfste Jaagpad 32, 34, 36, 38, 40, 42	93213,91	461714,76	52,50	49,25	45,69	41,15	50,21
933_A	Delfste Jaagpad 33, 35, 37, 39, 41, 43	93230,75	461714,80	37,50	49,75	46,20	41,65	50,72
933_B	Delfste Jaagpad 33, 35, 37, 39, 41, 43	93230,75	461714,80	40,50	49,77	46,21	41,67	50,73
933_C	Delfste Jaagpad 33, 35, 37, 39, 41, 43	93230,75	461714,80	43,50	49,77	46,22	41,68	50,74
933_D	Delfste Jaagpad 33, 35, 37, 39, 41, 43	93230,75	461714,80	46,50	49,78	46,23	41,68	50,75
933_E	Delfste Jaagpad 33, 35, 37, 39, 41, 43	93230,75	461714,80	49,50	49,77	46,22	41,68	50,74
933_F	Delfste Jaagpad 33, 35, 37, 39, 41, 43	93230,75	461714,80	52,50	49,77	46,22	41,68	50,74
934_A	Delfste Jaagpad 33, 35, 37, 39, 41, 43	93230,69	461700,27	37,50	13,08	9,35	5,50	14,24
934_B	Delfste Jaagpad 33, 35, 37, 39, 41, 43	93230,69	461700,27	40,50	13,43	9,70	5,86	14,59
934_C	Delfste Jaagpad 33, 35, 37, 39, 41, 43	93230,69	461700,27	43,50	13,76	10,02	6,19	14,92
934_D	Delfste Jaagpad 33, 35, 37, 39, 41, 43	93230,69	461700,27	46,50	14,00	10,26	6,42	15,16
934_E	Delfste Jaagpad 33, 35, 37, 39, 41, 43	93230,69	461700,27	49,50	14,19	10,43	6,61	15,34
934_F	Delfste Jaagpad 33, 35, 37, 39, 41, 43	93230,69	461700,27	52,50	7,35	3,60	-0,23	8,50
94_A	13677_Van 's-Gravensandestraat Leiden	92904,33	461872,96	1,50	27,13	23,32	19,42	28,22
94_B	13677_Van 's-Gravensandestraat Leiden	92904,33	461872,96	4,50	28,87	25,09	21,11	29,94

Alle getoonde dB-waarden zijn A-gewogen

Antea Group  
Resultaten Lammenschansweg/plein

Bijlage 3a  
HEERSEND

Rapport: Resultatentabel  
Model: 210907 Lammenschansweg Huidig 2022  
LAEq totaalresultaten voor toetspunten  
Groep: Lammenschansweg/plein  
Groepsreductie: Nee

Naam Toetspunt	Omschrijving	X	Y	Hoogte	Dag	Avond	Nacht	Lden
94_C	13677_Van 's-Gravensandestraat Leiden	92904,33	461872,96	7,50	31,40	27,69	23,50	32,42
94_D	13677_Van 's-Gravensandestraat Leiden	92904,33	461872,96	10,50	37,02	33,48	28,85	37,96
94_E	13677_Van 's-Gravensandestraat Leiden	92904,33	461872,96	13,50	38,53	35,00	30,33	39,46
942_A	13830_Jacob van Campenlaan Leiden	92950,20	461797,35	19,50	18,50	14,66	10,94	19,65
942_B	13830_Jacob van Campenlaan Leiden	92950,20	461797,35	22,50	18,67	14,86	11,10	19,82
942_C	13830_Jacob van Campenlaan Leiden	92950,20	461797,35	25,50	19,28	15,48	11,69	20,42
943_A	13830_Jacob van Campenlaan Leiden	92943,97	461807,43	19,50	23,73	20,03	15,99	24,82
943_B	13830_Jacob van Campenlaan Leiden	92943,97	461807,43	22,50	23,63	19,94	15,90	24,73
943_C	13830_Jacob van Campenlaan Leiden	92943,97	461807,43	25,50	24,14	20,44	16,42	25,24
944_A	13830_Jacob van Campenlaan Leiden	92955,85	461808,98	19,50	39,28	35,75	31,12	40,22
944_B	13830_Jacob van Campenlaan Leiden	92955,85	461808,98	22,50	39,21	35,68	31,02	40,14
944_C	13830_Jacob van Campenlaan Leiden	92955,85	461808,98	25,50	39,38	35,85	31,18	40,31
945_A	13892_Jacob van Campenlaan Leiden	92979,88	461789,42	19,50	40,54	37,00	32,37	41,48
945_B	13892_Jacob van Campenlaan Leiden	92979,88	461789,42	22,50	40,59	37,04	32,39	41,51
945_C	13892_Jacob van Campenlaan Leiden	92979,88	461789,42	25,50	40,75	37,21	32,55	41,68
946_A	13892_Jacob van Campenlaan Leiden	92968,06	461788,39	19,50	16,81	12,96	9,21	17,94
946_B	13892_Jacob van Campenlaan Leiden	92968,06	461788,39	22,50	16,71	12,86	9,05	17,81
946_C	13892_Jacob van Campenlaan Leiden	92968,06	461788,39	25,50	17,15	13,30	9,45	18,23
947_A	13892_Jacob van Campenlaan Leiden	92974,00	461799,87	19,50	40,18	36,64	32,00	41,11
947_B	13892_Jacob van Campenlaan Leiden	92974,00	461799,87	22,50	40,19	36,65	31,98	41,11
947_C	13892_Jacob van Campenlaan Leiden	92974,00	461799,87	25,50	40,30	36,76	32,09	41,22
948_A	Delfste Jaagpad 9	93225,78	461697,22	1,50	36,95	33,31	28,84	37,89
949_A	Delfste Jaagpad 9	93233,30	461706,80	1,50	48,14	44,62	40,03	49,11
95_A	Jacob van Campenlaan 43 Leiden	92900,85	461818,06	1,50	35,21	31,71	27,05	36,16
95_B	Jacob van Campenlaan 43 Leiden	92900,85	461818,06	4,50	38,03	34,50	29,72	38,91
96_A	Jacob van Campenlaan 43 Leiden	92900,66	461812,82	1,50	37,47	33,95	29,20	38,37
96_B	Jacob van Campenlaan 43 Leiden	92900,66	461812,82	4,50	37,57	34,04	29,32	38,48
97_A	Jacob van Campenlaan 43 Leiden	92896,23	461820,53	1,50	22,69	18,89	14,99	23,78
97_B	Jacob van Campenlaan 43 Leiden	92896,23	461820,53	4,50	23,55	19,73	15,87	24,65
98_A	13704_Van 's-Gravensandestraat Leiden	92911,49	461846,32	1,50	28,01	24,22	20,25	29,08
98_B	13704_Van 's-Gravensandestraat Leiden	92911,49	461846,32	4,50	30,31	26,57	22,51	31,37
98_C	13704_Van 's-Gravensandestraat Leiden	92911,49	461846,32	7,50	35,45	31,85	27,51	36,47
98_D	13704_Van 's-Gravensandestraat Leiden	92911,49	461846,32	10,50	37,31	33,75	29,25	38,29
98_E	13704_Van 's-Gravensandestraat Leiden	92911,49	461846,32	13,50	39,09	35,56	30,93	40,03
99_A	13704_Van 's-Gravensandestraat Leiden	92900,09	461848,43	1,50	27,72	23,91	20,06	28,83
99_B	13704_Van 's-Gravensandestraat Leiden	92900,09	461848,43	4,50	28,09	24,30	20,39	29,18
99_C	13704_Van 's-Gravensandestraat Leiden	92900,09	461848,43	7,50	28,49	24,73	20,68	29,54
99_D	13704_Van 's-Gravensandestraat Leiden	92900,09	461848,43	10,50	31,06	27,41	23,06	32,05
99_E	13704_Van 's-Gravensandestraat Leiden	92900,09	461848,43	13,50	31,82	28,22	23,75	32,79

Alle getoonde dB-waarden zijn A-gewogen

Rapport: Resultatentabel  
Model: 210907 Lammenschansweg Plansituatie 2036 SMA-NL8  
Laeq totaalresultaten voor toetspunten  
Groep: Lammenschansweg/plein  
Groepsreductie: Nee

Naam Toetspunt	Omschrijving	X	Y	Hoogte	Dag	Avond	Nacht	Lden
1_A	25975 (010) - Niet geluidgevoelig	93459,21	461912,09	4,50	51,53	47,87	43,12	52,35
1_B	25975 (010) - Niet geluidgevoelig	93459,21	461912,09	7,50	52,66	48,96	44,27	53,48
1_C	25975 (010) - Niet geluidgevoelig	93459,21	461912,09	10,50	53,07	49,38	44,68	53,89
1_D	25975 (010) - Niet geluidgevoelig	93459,21	461912,09	13,50	53,14	49,46	44,75	53,96
1_E	25975 (010) - Niet geluidgevoelig	93459,21	461912,09	16,50	53,19	49,51	44,80	54,01
1_F	25975 (010) - Niet geluidgevoelig	93459,21	461912,09	19,50	53,19	49,50	44,80	54,01
10_A	25975 (014) - Plantijnstraat 19-69	93467,30	461899,85	4,50	14,37	10,62	5,98	15,18
10_B	25975 (014) - Plantijnstraat 19-69	93467,30	461899,85	7,50	13,23	9,45	4,84	14,03
10_C	25975 (014) - Plantijnstraat 19-69	93467,30	461899,85	10,50	9,82	5,95	1,41	10,60
10_D	25975 (014) - Plantijnstraat 19-69	93467,30	461899,85	13,50	4,40	0,61	-4,03	5,19
10_E	25975 (014) - Plantijnstraat 19-69	93467,30	461899,85	16,50	4,23	0,44	-4,21	5,01
10_F	25975 (014) - Plantijnstraat 19-69	93467,30	461899,85	19,50	4,06	0,26	-4,37	4,85
100_A	13704_Van 's-Gravensandestraat Leiden	92908,96	461855,77	1,50	29,53	25,74	21,18	30,35
100_B	13704_Van 's-Gravensandestraat Leiden	92908,96	461855,77	4,50	31,93	28,17	23,55	32,74
100_C	13704_Van 's-Gravensandestraat Leiden	92908,96	461855,77	7,50	37,62	34,02	29,12	38,42
100_D	13704_Van 's-Gravensandestraat Leiden	92908,96	461855,77	10,50	39,66	36,08	31,14	40,45
100_E	13704_Van 's-Gravensandestraat Leiden	92908,96	461855,77	13,50	39,90	36,34	31,38	40,69
101_A	13714_Van 's-Gravensandestraat Leiden	92915,63	461830,93	1,50	34,61	30,98	26,10	35,40
101_B	13714_Van 's-Gravensandestraat Leiden	92915,63	461830,93	4,50	35,23	31,56	26,74	36,02
101_C	13714_Van 's-Gravensandestraat Leiden	92915,63	461830,93	7,50	35,98	32,30	27,51	36,77
101_D	13714_Van 's-Gravensandestraat Leiden	92915,63	461830,93	10,50	38,68	35,06	30,18	39,47
101_E	13714_Van 's-Gravensandestraat Leiden	92915,63	461830,93	13,50	40,04	36,45	31,53	40,83
102_A	13714_Van 's-Gravensandestraat Leiden	92911,30	461826,95	1,50	38,77	35,20	30,23	39,56
102_B	13714_Van 's-Gravensandestraat Leiden	92911,30	461826,95	4,50	39,94	36,36	31,41	40,73
102_C	13714_Van 's-Gravensandestraat Leiden	92911,30	461826,95	7,50	38,28	34,69	29,77	39,07
102_D	13714_Van 's-Gravensandestraat Leiden	92911,30	461826,95	10,50	37,59	33,99	29,08	38,38
102_E	13714_Van 's-Gravensandestraat Leiden	92911,30	461826,95	13,50	37,68	34,08	29,17	38,47
103_A	13714_Van 's-Gravensandestraat Leiden	92904,24	461833,05	1,50	27,41	23,58	19,09	28,23
103_B	13714_Van 's-Gravensandestraat Leiden	92904,24	461833,05	4,50	30,53	26,77	22,13	31,33
103_C	13714_Van 's-Gravensandestraat Leiden	92904,24	461833,05	7,50	37,45	33,85	28,94	38,24
103_D	13714_Van 's-Gravensandestraat Leiden	92904,24	461833,05	10,50	36,42	32,83	27,93	37,22
103_E	13714_Van 's-Gravensandestraat Leiden	92904,24	461833,05	13,50	36,54	32,93	28,05	37,34
104_A	13714_Van 's-Gravensandestraat Leiden	92913,23	461839,87	1,50	28,89	25,06	20,55	29,71
104_B	13714_Van 's-Gravensandestraat Leiden	92913,23	461839,87	4,50	31,57	27,78	23,20	32,38
104_C	13714_Van 's-Gravensandestraat Leiden	92913,23	461839,87	7,50	36,36	32,70	27,90	37,16
104_D	13714_Van 's-Gravensandestraat Leiden	92913,23	461839,87	10,50	38,17	34,55	29,69	38,97
104_E	13714_Van 's-Gravensandestraat Leiden	92913,23	461839,87	13,50	39,76	36,18	31,25	40,56
108_A	13767_Vingboonshof Leiden	92936,09	461901,99	1,50	27,38	23,56	19,03	28,19
108_B	13767_Vingboonshof Leiden	92936,09	461901,99	4,50	29,37	25,59	21,01	30,19
108_C	13767_Vingboonshof Leiden	92936,09	461901,99	7,50	32,61	28,92	24,16	33,41
108_D	13767_Vingboonshof Leiden	92936,09	461901,99	10,50	37,90	34,34	29,36	38,69
1084_A	25975 (114) - Plantijnstraat 79	93467,30	461899,85	22,50	-5,21	-9,21	-13,40	-4,36
1085_B	25975 (015) - Plantijnstraat 28, 38	93458,84	461894,87	7,50	13,06	9,27	4,67	13,86
1085_C	25975 (015) - Plantijnstraat 28, 38	93458,84	461894,87	10,50	9,68	5,79	1,28	10,46
1086_B	25975 (016) - Plantijnstraat 28, 38	93454,51	461895,02	7,50	45,30	41,47	36,87	46,08
1086_C	25975 (016) - Plantijnstraat 28, 38	93454,51	461895,02	10,50	46,21	42,38	37,79	46,99
1087_A	25975 (017) - Plantijnstraat 18, 48, 58, 68	93451,87	461895,55	4,50	18,81	15,07	10,40	19,61
1087_D	25975 (017) - Plantijnstraat 18, 48, 58, 68	93451,87	461895,55	13,50	16,02	12,26	7,60	16,82
1087_E	25975 (017) - Plantijnstraat 18, 48, 58, 68	93451,87	461895,55	16,50	15,79	12,02	7,36	16,58
1087_F	25975 (017) - Plantijnstraat 18, 48, 58, 68	93451,87	461895,55	19,50	16,06	12,29	7,63	16,85
1088_A	25975 (018) - Plantijnstraat 18, 48, 58, 68	93448,58	461896,32	4,50	55,60	51,89	47,17	56,40
1088_D	25975 (018) - Plantijnstraat 18, 48, 58, 68	93448,58	461896,32	13,50	56,59	52,88	48,16	57,39
1088_E	25975 (018) - Plantijnstraat 18, 48, 58, 68	93448,58	461896,32	16,50	56,56	52,85	48,12	57,36
1088_F	25975 (018) - Plantijnstraat 18, 48, 58, 68	93448,58	461896,32	19,50	56,51	52,81	48,08	57,31
1089_B	25975 (019) - Plantijnstraat 28, 38	93444,84	461901,64	7,50	57,12	53,40	48,71	57,93
1089_C	25975 (019) - Plantijnstraat 28, 38	93444,84	461901,64	10,50	57,27	53,55	48,85	58,07
109_A	13767_Vingboonshof Leiden	92924,91	461905,17	1,50	27,05	23,24	18,74	27,88
109_B	13767_Vingboonshof Leiden	92924,91	461905,17	4,50	28,23	24,40	19,93	29,06
109_C	13767_Vingboonshof Leiden	92924,91	461905,17	7,50	28,54	24,70	20,23	29,37
109_D	13767_Vingboonshof Leiden	92924,91	461905,17	10,50	29,34	25,56	20,98	30,16
1090_C	25975 (120) - Plantijnstraat 97-117	93439,69	461908,94	28,50	57,64	53,91	49,23	58,45
1090_D	25975 (120) - Plantijnstraat 97-117	93439,69	461908,94	31,50	57,51	53,78	49,09	58,31

Alle getoonde dB-waarden zijn A-gewogen

Rapport: Resultatentabel  
Model: 210907 Lammenschansweg Plansituatie 2036 SMA-NL8  
LAEq totaalresultaten voor toetspunten  
Groep: Lammenschansweg/plein  
Groepsreductie: Nee

Naam Toetspunt	Omschrijving	X	Y	Hoogte	Dag	Avond	Nacht	Lden
1090_E	25975 (120) - Plantijnstraat 97-117	93439,69	461908,94	34,50	57,38	53,65	48,96	58,18
1091_A	25975 (122) - Plantijnstraat 75	93430,65	461921,76	22,50	59,21	55,45	50,82	60,02
1092_A	25975 (023) - Plantijnstraat 14-34	93426,08	461928,23	4,50	60,23	56,47	51,86	61,05
1092_B	25975 (023) - Plantijnstraat 14-34	93426,08	461928,23	7,50	60,52	56,75	52,15	61,33
1092_C	25975 (023) - Plantijnstraat 14-34	93426,08	461928,23	10,50	60,49	56,72	52,12	61,30
1093_A	25975 (123) - Plantijnstraat 74-94	93426,08	461928,23	22,50	59,95	56,18	51,57	60,76
1093_B	25975 (123) - Plantijnstraat 74-94	93426,08	461928,23	25,50	59,76	56,00	51,38	60,57
1093_C	25975 (123) - Plantijnstraat 74-94	93426,08	461928,23	28,50	59,55	55,79	51,17	60,36
1094_C	25975 (024) - Plantijnstraat 33-63	93421,61	461934,58	10,50	61,44	57,66	53,08	62,26
1094_D	25975 (024) - Plantijnstraat 33-63	93421,61	461934,58	13,50	61,31	57,53	52,96	62,13
1094_E	25975 (024) - Plantijnstraat 33-63	93421,61	461934,58	16,50	61,14	57,37	52,78	61,96
1094_F	25975 (024) - Plantijnstraat 33-63	93421,61	461934,58	19,50	60,95	57,17	52,58	61,76
1095_D	25975 (124) - Plantijnstraat 103-113	93421,61	461934,58	31,50	59,96	56,20	51,59	60,78
1095_E	25975 (124) - Plantijnstraat 103-113	93421,61	461934,58	34,50	59,67	55,92	51,30	60,49
1096_A	25975 (125) - Plantijnstraat 73-93	93417,20	461940,83	22,50	61,53	57,75	53,17	62,35
1096_B	25975 (125) - Plantijnstraat 73-93	93417,20	461940,83	25,50	61,22	57,45	52,86	62,04
1096_C	25975 (125) - Plantijnstraat 73-93	93417,20	461940,83	28,50	60,89	57,13	52,54	61,71
1097_C	25975 (025) - Plantijnstraat 33-63	93417,20	461940,83	10,50	62,53	58,74	54,19	63,35
1097_D	25975 (025) - Plantijnstraat 33-63	93417,20	461940,83	13,50	62,34	58,55	53,99	63,16
1097_E	25975 (025) - Plantijnstraat 33-63	93417,20	461940,83	16,50	62,09	58,31	53,75	62,92
1097_F	25975 (025) - Plantijnstraat 33-63	93417,20	461940,83	19,50	61,82	58,04	53,47	62,64
11_A	25975 (015) - Plantijnstraat 18, 48, 58, 68	93458,84	461894,87	4,50	14,62	10,87	6,24	15,43
11_D	25975 (015) - Plantijnstraat 18, 48, 58, 68	93458,84	461894,87	13,50	4,29	0,49	-4,13	5,08
11_E	25975 (015) - Plantijnstraat 18, 48, 58, 68	93458,84	461894,87	16,50	4,12	0,31	-4,30	4,91
11_F	25975 (015) - Plantijnstraat 18, 48, 58, 68	93458,84	461894,87	19,50	3,95	0,14	-4,46	4,74
110_A	13767_Vingboonshof Leiden	92928,17	461911,13	1,50	34,31	30,70	25,79	35,10
110_B	13767_Vingboonshof Leiden	92928,17	461911,13	4,50	29,27	25,46	20,95	30,10
110_C	13767_Vingboonshof Leiden	92928,17	461911,13	7,50	31,61	27,86	23,25	32,43
110_D	13767_Vingboonshof Leiden	92928,17	461911,13	10,50	36,02	32,38	27,55	36,82
111_A	13767_Vingboonshof Leiden	92938,90	461913,29	1,50	28,27	24,47	19,93	29,09
111_B	13767_Vingboonshof Leiden	92938,90	461913,29	4,50	30,41	26,62	22,06	31,23
111_C	13767_Vingboonshof Leiden	92938,90	461913,29	7,50	33,15	29,41	24,75	33,96
111_D	13767_Vingboonshof Leiden	92938,90	461913,29	10,50	38,38	34,76	29,89	39,18
112_A	Vingboonshof 23 Leiden	92940,36	461864,34	1,50	27,79	24,00	19,44	28,61
112_B	Vingboonshof 23 Leiden	92940,36	461864,34	4,50	30,52	26,78	22,13	31,33
112_C	Vingboonshof 23 Leiden	92940,36	461864,34	7,50	35,97	32,37	27,50	36,78
113_A	Vingboonshof 23 Leiden	92935,75	461868,07	1,50	28,61	24,82	20,25	29,43
113_B	Vingboonshof 23 Leiden	92935,75	461868,07	4,50	30,76	27,01	22,37	31,57
113_C	Vingboonshof 23 Leiden	92935,75	461868,07	7,50	36,46	32,87	27,95	37,25
114_A	Vingboonshof 23 Leiden	92936,95	461873,87	1,50	28,57	24,73	20,24	29,39
114_B	Vingboonshof 23 Leiden	92936,95	461873,87	4,50	30,72	26,90	22,38	31,54
114_C	Vingboonshof 23 Leiden	92936,95	461873,87	7,50	33,90	30,16	25,49	34,70
115_A	13817_Jacob van Campenlaan Leiden	92952,11	461837,35	1,50	40,20	36,64	31,67	40,99
115_B	13817_Jacob van Campenlaan Leiden	92952,11	461837,35	4,50	40,37	36,79	31,85	41,16
115_C	13817_Jacob van Campenlaan Leiden	92952,11	461837,35	7,50	40,31	36,72	31,79	41,10
115_D	13817_Jacob van Campenlaan Leiden	92952,11	461837,35	10,50	40,18	36,59	31,66	40,97
116_A	13817_Jacob van Campenlaan Leiden	92940,66	461839,68	1,50	33,69	30,07	25,17	34,47
116_B	13817_Jacob van Campenlaan Leiden	92940,66	461839,68	4,50	34,18	30,53	25,69	34,97
116_C	13817_Jacob van Campenlaan Leiden	92940,66	461839,68	7,50	34,25	30,59	25,77	35,04
116_D	13817_Jacob van Campenlaan Leiden	92940,66	461839,68	10,50	34,56	30,90	26,08	35,35
117_A	13817_Jacob van Campenlaan Leiden	92943,47	461845,86	1,50	28,18	24,40	19,83	29,00
117_B	13817_Jacob van Campenlaan Leiden	92943,47	461845,86	4,50	30,38	26,63	22,02	31,20
117_C	13817_Jacob van Campenlaan Leiden	92943,47	461845,86	7,50	33,51	29,85	25,09	34,33
117_D	13817_Jacob van Campenlaan Leiden	92943,47	461845,86	10,50	36,73	33,11	28,27	37,54
118_A	13817_Jacob van Campenlaan Leiden	92954,37	461848,90	1,50	28,22	24,45	19,87	29,04
118_B	13817_Jacob van Campenlaan Leiden	92954,37	461848,90	4,50	30,51	26,73	22,17	31,34
118_C	13817_Jacob van Campenlaan Leiden	92954,37	461848,90	7,50	34,09	30,40	25,67	34,90
118_D	13817_Jacob van Campenlaan Leiden	92954,37	461848,90	10,50	37,10	33,47	28,64	37,91
119_A	Vingboonshof 22 Leiden	92942,57	461875,88	1,50	27,89	24,05	19,58	28,72
119_B	Vingboonshof 22 Leiden	92942,57	461875,88	4,50	29,92	26,09	21,61	30,75
119_C	Vingboonshof 22 Leiden	92942,57	461875,88	7,50	32,93	29,18	24,55	33,74
12_A	25975 (016) - Plantijnstraat 18, 48, 58, 68	93454,51	461895,02	4,50	44,31	40,51	35,88	45,10

Alle getoonde dB-waarden zijn A-gewogen

Rapport: Resultatentabel  
Model: 210907 Lammenschansweg Plansituatie 2036 SMA-NL8  
LAeq totaalresultaten voor toetspunten  
Groep: Lammenschansweg/plein  
Groepsreductie: Nee

Naam Toetspunt	Omschrijving	X	Y	Hoogte	Dag	Avond	Nacht	Lden
12_D	25975 (016) - Plantijnstraat 18, 48, 58, 68	93454,51	461895,02	13,50	46,50	42,68	38,07	47,28
12_E	25975 (016) - Plantijnstraat 18, 48, 58, 68	93454,51	461895,02	16,50	46,47	42,65	38,05	47,26
12_F	25975 (016) - Plantijnstraat 18, 48, 58, 68	93454,51	461895,02	19,50	46,44	42,62	38,02	47,23
120_A	Vingboonshof 22 Leiden	92945,98	461866,35	1,50	28,08	24,29	19,72	28,90
120_B	Vingboonshof 22 Leiden	92945,98	461866,35	4,50	30,68	26,94	22,30	31,50
120_C	Vingboonshof 22 Leiden	92945,98	461866,35	7,50	35,38	31,77	26,91	36,18
1204_A	Stalpaerthof 23 Leiden	92926,83	461931,39	1,50	27,39	23,62	19,04	28,21
1204_B	Stalpaerthof 23 Leiden	92926,83	461931,39	4,50	30,07	26,34	21,68	30,88
1204_C	Stalpaerthof 23 Leiden	92926,83	461931,39	7,50	32,44	28,73	24,04	33,25
1205_A	Stalpaerthof 23 Leiden	92922,66	461935,21	1,50	26,89	23,08	18,58	27,72
1205_B	Stalpaerthof 23 Leiden	92922,66	461935,21	4,50	29,08	25,34	20,71	29,90
1205_C	Stalpaerthof 23 Leiden	92922,66	461935,21	7,50	31,35	27,67	22,96	32,17
1206_A	Stalpaerthof 23 Leiden	92924,02	461941,10	1,50	28,04	24,21	19,73	28,87
1206_B	Stalpaerthof 23 Leiden	92924,02	461941,10	4,50	29,90	26,09	21,58	30,73
1206_C	Stalpaerthof 23 Leiden	92924,02	461941,10	7,50	32,44	28,70	24,05	33,25
1207_A	Stalpaerthof 22 Leiden	92929,11	461942,94	1,50	28,24	24,41	19,93	29,07
1207_B	Stalpaerthof 22 Leiden	92929,11	461942,94	4,50	30,38	26,57	22,05	31,20
1207_C	Stalpaerthof 22 Leiden	92929,11	461942,94	7,50	34,60	30,92	26,16	35,40
1208_A	Stalpaerthof 22 Leiden	92933,46	461931,28	1,50	30,80	27,06	22,39	31,60
1208_B	Stalpaerthof 22 Leiden	92933,46	461931,28	4,50	37,01	33,39	28,50	37,80
1208_C	Stalpaerthof 22 Leiden	92933,46	461931,28	7,50	38,38	34,77	29,87	39,17
1209_A	Stalpaerthof 21 Leiden	92934,85	461945,01	1,50	27,87	24,03	19,55	28,69
1209_B	Stalpaerthof 21 Leiden	92934,85	461945,01	4,50	30,06	26,24	21,72	30,88
1209_C	Stalpaerthof 21 Leiden	92934,85	461945,01	7,50	34,26	30,58	25,81	35,06
121_A	13830_Jacob van Campenlaan Leiden	92950,20	461797,35	1,50	15,11	11,24	6,86	15,96
121_B	13830_Jacob van Campenlaan Leiden	92950,20	461797,35	4,50	16,52	12,64	8,27	17,36
121_C	13830_Jacob van Campenlaan Leiden	92950,20	461797,35	7,50	17,72	13,80	9,48	18,56
121_D	13830_Jacob van Campenlaan Leiden	92950,20	461797,35	10,50	18,18	14,27	9,94	19,02
121_E	13830_Jacob van Campenlaan Leiden	92950,20	461797,35	13,50	18,39	14,50	10,16	19,24
121_F	13830_Jacob van Campenlaan Leiden	92950,20	461797,35	16,50	18,75	14,86	10,51	19,60
1210_A	Stalpaerthof 21 Leiden	92939,10	461933,80	1,50	35,79	32,16	27,28	36,58
1210_B	Stalpaerthof 21 Leiden	92939,10	461933,80	4,50	36,61	32,96	28,12	37,40
1210_C	Stalpaerthof 21 Leiden	92939,10	461933,80	7,50	38,34	34,73	29,82	39,13
1211_A	Stalpaerthof 20 Leiden	92940,71	461947,13	1,50	26,96	23,11	18,66	27,79
1211_B	Stalpaerthof 20 Leiden	92940,71	461947,13	4,50	28,76	24,92	20,46	29,59
1211_C	Stalpaerthof 20 Leiden	92940,71	461947,13	7,50	31,54	27,76	23,18	32,36
1212_A	Stalpaerthof 20 Leiden	92944,32	461937,71	1,50	38,38	34,74	29,87	39,16
1212_B	Stalpaerthof 20 Leiden	92944,32	461937,71	4,50	38,65	35,00	30,14	39,43
1212_C	Stalpaerthof 20 Leiden	92944,32	461937,71	7,50	40,17	36,56	31,65	40,96
1213_A	Stalpaerthof 19 Leiden	92946,92	461949,38	1,50	26,22	22,38	17,93	27,05
1213_B	Stalpaerthof 19 Leiden	92946,92	461949,38	4,50	28,07	24,23	19,77	28,90
1213_C	Stalpaerthof 19 Leiden	92946,92	461949,38	7,50	31,01	27,22	22,66	31,83
1214_A	Stalpaerthof 19 Leiden	92950,74	461945,95	1,50	28,13	24,31	19,79	28,95
1214_B	Stalpaerthof 19 Leiden	92950,74	461945,95	4,50	30,32	26,50	21,97	31,13
1214_C	Stalpaerthof 19 Leiden	92950,74	461945,95	7,50	34,10	30,37	25,69	34,91
1215_A	Stalpaerthof 19 Leiden	92949,89	461939,74	1,50	35,41	31,79	26,89	36,19
1215_B	Stalpaerthof 19 Leiden	92949,89	461939,74	4,50	34,53	30,85	26,06	35,32
1215_C	Stalpaerthof 19 Leiden	92949,89	461939,74	7,50	35,45	31,77	26,99	36,25
1216_A	Stalpaerthof 15 Leiden	92954,49	461972,41	1,50	34,78	31,14	26,26	35,56
1216_B	Stalpaerthof 15 Leiden	92954,49	461972,41	4,50	35,03	31,38	26,54	35,82
1216_C	Stalpaerthof 15 Leiden	92954,49	461972,41	7,50	35,74	32,08	27,26	36,53
1217_A	Stalpaerthof 15 Leiden	92958,57	461976,51	1,50	27,90	24,08	19,60	28,73
1217_B	Stalpaerthof 15 Leiden	92958,57	461976,51	4,50	29,98	26,14	21,68	30,81
1217_C	Stalpaerthof 15 Leiden	92958,57	461976,51	7,50	32,82	29,04	24,48	33,65
1218_A	Stalpaerthof 15 Leiden	92963,49	461974,45	1,50	27,10	23,28	18,77	27,92
1218_B	Stalpaerthof 15 Leiden	92963,49	461974,45	4,50	29,57	25,74	21,25	30,39
1218_C	Stalpaerthof 15 Leiden	92963,49	461974,45	7,50	33,13	29,35	24,76	33,94
1219_A	Stalpaerthof 16 Leiden	92964,69	461968,26	1,50	26,97	23,15	18,64	27,79
1219_B	Stalpaerthof 16 Leiden	92964,69	461968,26	4,50	29,53	25,71	21,21	30,36
1219_C	Stalpaerthof 16 Leiden	92964,69	461968,26	7,50	33,16	29,40	24,79	33,98
122_A	13830_Jacob van Campenlaan Leiden	92943,97	461807,43	1,50	19,50	15,64	11,22	20,34
122_B	13830_Jacob van Campenlaan Leiden	92943,97	461807,43	4,50	21,00	17,12	12,72	21,83

Alle getoonde dB-waarden zijn A-gewogen

Rapport: Resultatentabel  
Model: 210907 Lammenschansweg Plansituatie 2036 SMA-NL8  
Laeq totaalresultaten voor toetspunten  
Groep: Lammenschansweg/plein  
Groepsreductie: Nee

Naam Toetspunt	Omschrijving	X	Y	Hoogte	Dag	Avond	Nacht	Lden
122_C	13830_Jacob van Campenlaan Leiden	92943,97	461807,43	7,50	22,40	18,53	14,12	23,23
122_D	13830_Jacob van Campenlaan Leiden	92943,97	461807,43	10,50	24,83	21,06	16,49	25,66
122_E	13830_Jacob van Campenlaan Leiden	92943,97	461807,43	13,50	26,83	23,17	18,39	27,64
122_F	13830_Jacob van Campenlaan Leiden	92943,97	461807,43	16,50	24,40	20,70	16,03	25,23
1220_A	Stalpaerthof 16 Leiden	92955,61	461966,69	1,50	34,48	30,88	25,97	35,27
1220_B	Stalpaerthof 16 Leiden	92955,61	461966,69	4,50	35,31	31,70	26,81	36,10
1220_C	Stalpaerthof 16 Leiden	92955,61	461966,69	7,50	36,37	32,74	27,88	37,16
1221_A	Stalpaerthof 17 Leiden	92965,79	461962,62	1,50	27,21	23,39	18,88	28,03
1221_B	Stalpaerthof 17 Leiden	92965,79	461962,62	4,50	29,43	25,60	21,11	30,25
1221_C	Stalpaerthof 17 Leiden	92965,79	461962,62	7,50	32,89	29,12	24,53	33,71
1222_A	Stalpaerthof 17 Leiden	92956,79	461960,65	1,50	27,73	23,92	19,41	28,56
1222_B	Stalpaerthof 17 Leiden	92956,79	461960,65	4,50	31,06	27,35	22,66	31,87
1222_C	Stalpaerthof 17 Leiden	92956,79	461960,65	7,50	33,14	29,46	24,72	33,95
1223_A	Stalpaerthof 18 Leiden	92967,02	461956,32	1,50	26,82	23,00	18,50	27,65
1223_B	Stalpaerthof 18 Leiden	92967,02	461956,32	4,50	29,29	25,47	20,97	30,12
1223_C	Stalpaerthof 18 Leiden	92967,02	461956,32	7,50	32,83	29,06	24,46	33,64
1224_A	Stalpaerthof 18 Leiden	92963,17	461952,84	1,50	28,87	25,04	20,55	29,69
1224_B	Stalpaerthof 18 Leiden	92963,17	461952,84	4,50	31,22	27,40	22,89	32,04
1224_C	Stalpaerthof 18 Leiden	92963,17	461952,84	7,50	34,31	30,58	25,92	35,12
1225_A	Stalpaerthof 18 Leiden	92957,93	461954,79	1,50	27,94	24,08	19,63	28,76
1225_B	Stalpaerthof 18 Leiden	92957,93	461954,79	4,50	30,03	26,19	21,70	30,85
1225_C	Stalpaerthof 18 Leiden	92957,93	461954,79	7,50	33,55	29,79	25,16	34,36
1226_A	Van 's-Gravensandestraat 89-95 Leiden	92902,37	461898,30	1,50	33,88	30,21	25,39	34,67
1226_B	Van 's-Gravensandestraat 89-95 Leiden	92902,37	461898,30	4,50	35,37	31,72	26,88	36,16
1226_C	Van 's-Gravensandestraat 89-95 Leiden	92902,37	461898,30	7,50	37,08	33,44	28,58	37,87
1226_D	Van 's-Gravensandestraat 89-95 Leiden	92902,37	461898,30	10,50	38,31	34,73	29,78	39,10
1226_E	Van 's-Gravensandestraat 89-95 Leiden	92902,37	461898,30	13,50	38,62	35,04	30,11	39,42
1227_A	Van 's-Gravensandestraat 89-95 Leiden	92898,64	461894,29	1,50	28,86	25,06	20,52	29,68
1227_B	Van 's-Gravensandestraat 89-95 Leiden	92898,64	461894,29	4,50	30,02	26,24	21,64	30,83
1227_C	Van 's-Gravensandestraat 89-95 Leiden	92898,64	461894,29	7,50	34,08	30,42	25,61	34,88
1227_D	Van 's-Gravensandestraat 89-95 Leiden	92898,64	461894,29	10,50	37,65	34,10	29,11	38,44
1227_E	Van 's-Gravensandestraat 89-95 Leiden	92898,64	461894,29	13,50	37,85	34,30	29,31	38,64
1228_A	Van 's-Gravensandestraat 89-95 Leiden	92892,22	461895,92	1,50	27,53	23,71	19,21	28,36
1228_B	Van 's-Gravensandestraat 89-95 Leiden	92892,22	461895,92	4,50	28,29	24,47	19,96	29,11
1228_C	Van 's-Gravensandestraat 89-95 Leiden	92892,22	461895,92	7,50	30,24	26,50	21,85	31,05
1228_D	Van 's-Gravensandestraat 89-95 Leiden	92892,22	461895,92	10,50	32,23	28,63	23,73	33,03
1228_E	Van 's-Gravensandestraat 89-95 Leiden	92892,22	461895,92	13,50	29,64	26,01	21,16	30,44
1229_A	Van 's-Gravensandestraat 81-87 Leiden	92890,15	461903,55	1,50	27,51	23,70	19,17	28,33
1229_B	Van 's-Gravensandestraat 81-87 Leiden	92890,15	461903,55	4,50	28,83	25,03	20,48	29,65
1229_C	Van 's-Gravensandestraat 81-87 Leiden	92890,15	461903,55	7,50	30,65	26,92	22,25	31,46
1229_D	Van 's-Gravensandestraat 81-87 Leiden	92890,15	461903,55	10,50	32,19	28,58	23,69	32,98
1229_E	Van 's-Gravensandestraat 81-87 Leiden	92890,15	461903,55	13,50	29,44	25,84	20,95	30,24
123_A	13830_Jacob van Campenlaan Leiden	92955,85	461808,98	1,50	38,87	35,33	30,34	39,66
123_B	13830_Jacob van Campenlaan Leiden	92955,85	461808,98	4,50	39,32	35,74	30,80	40,11
123_C	13830_Jacob van Campenlaan Leiden	92955,85	461808,98	7,50	40,07	36,50	31,55	40,86
123_D	13830_Jacob van Campenlaan Leiden	92955,85	461808,98	10,50	40,57	37,00	32,04	41,36
123_E	13830_Jacob van Campenlaan Leiden	92955,85	461808,98	13,50	40,78	37,22	32,26	41,57
123_F	13830_Jacob van Campenlaan Leiden	92955,85	461808,98	16,50	39,96	36,38	31,45	40,76
1230_A	Van 's-Gravensandestraat 81-87 Leiden	92900,33	461905,87	1,50	27,43	23,64	19,10	28,26
1230_B	Van 's-Gravensandestraat 81-87 Leiden	92900,33	461905,87	4,50	29,46	25,67	21,12	30,28
1230_C	Van 's-Gravensandestraat 81-87 Leiden	92900,33	461905,87	7,50	32,21	28,49	23,82	33,03
1230_D	Van 's-Gravensandestraat 81-87 Leiden	92900,33	461905,87	10,50	34,91	31,27	26,47	35,72
1230_E	Van 's-Gravensandestraat 81-87 Leiden	92900,33	461905,87	13,50	38,22	34,65	29,72	39,02
1231_A	Van 's-Gravensandestraat 73-79 Leiden	92898,20	461913,80	1,50	27,95	24,15	19,63	28,78
1231_B	Van 's-Gravensandestraat 73-79 Leiden	92898,20	461913,80	4,50	29,76	25,97	21,43	30,59
1231_C	Van 's-Gravensandestraat 73-79 Leiden	92898,20	461913,80	7,50	32,56	28,86	24,17	33,38
1231_D	Van 's-Gravensandestraat 73-79 Leiden	92898,20	461913,80	10,50	35,38	31,76	26,93	36,19
1231_E	Van 's-Gravensandestraat 73-79 Leiden	92898,20	461913,80	13,50	38,12	34,55	29,62	38,92
1232_A	Van 's-Gravensandestraat 73-79 Leiden	92888,13	461911,01	1,50	27,00	23,21	18,65	27,82
1232_B	Van 's-Gravensandestraat 73-79 Leiden	92888,13	461911,01	4,50	28,50	24,72	20,15	29,32
1232_C	Van 's-Gravensandestraat 73-79 Leiden	92888,13	461911,01	7,50	32,09	28,46	23,63	32,90
1232_D	Van 's-Gravensandestraat 73-79 Leiden	92888,13	461911,01	10,50	32,09	28,47	23,59	32,88

Alle getoonde dB-waarden zijn A-gewogen



Rapport: Resultatentabel  
Model: 210907 Lammenschansweg Plansituatie 2036 SMA-NL8  
LAEq totaalresultaten voor toetspunten  
Groep: Lammenschansweg/plein  
Groepsreductie: Nee

Naam Toetspunt	Omschrijving	X	Y	Hoogte	Dag	Avond	Nacht	Lden
1232_E	Van 's-Gravensandestraat 73-79 Leiden	92888,13	461911,01	13,50	29,36	25,75	20,86	30,15
1233_A	Van 's-Gravensandestraat 65-71 Leiden	92885,96	461919,03	1,50	27,81	24,06	19,45	28,63
1233_B	Van 's-Gravensandestraat 65-71 Leiden	92885,96	461919,03	4,50	30,69	27,01	22,26	31,50
1233_C	Van 's-Gravensandestraat 65-71 Leiden	92885,96	461919,03	7,50	34,94	31,35	26,45	35,74
1233_D	Van 's-Gravensandestraat 65-71 Leiden	92885,96	461919,03	10,50	32,13	28,53	23,67	32,94
1233_E	Van 's-Gravensandestraat 65-71 Leiden	92885,96	461919,03	13,50	30,19	26,59	21,71	30,99
1234_A	Van 's-Gravensandestraat 65-71 Leiden	92895,95	461922,13	1,50	34,74	31,16	26,21	35,53
1234_B	Van 's-Gravensandestraat 65-71 Leiden	92895,95	461922,13	4,50	35,80	32,18	27,30	36,59
1234_C	Van 's-Gravensandestraat 65-71 Leiden	92895,95	461922,13	7,50	37,10	33,48	28,61	37,90
1234_D	Van 's-Gravensandestraat 65-71 Leiden	92895,95	461922,13	10,50	38,25	34,65	29,75	39,05
1234_E	Van 's-Gravensandestraat 65-71 Leiden	92895,95	461922,13	13,50	38,43	34,85	29,93	39,23
1235_A	Van 's-Gravensandestraat 57-63 Leiden	92883,82	461926,94	1,50	27,69	23,94	19,31	28,50
1235_B	Van 's-Gravensandestraat 57-63 Leiden	92883,82	461926,94	4,50	30,95	27,28	22,50	31,75
1235_C	Van 's-Gravensandestraat 57-63 Leiden	92883,82	461926,94	7,50	35,27	31,69	26,77	36,07
1235_D	Van 's-Gravensandestraat 57-63 Leiden	92883,82	461926,94	10,50	32,21	28,61	23,74	33,02
1235_E	Van 's-Gravensandestraat 57-63 Leiden	92883,82	461926,94	13,50	30,26	26,66	21,77	31,06
1236_A	Van 's-Gravensandestraat 57-63 Leiden	92893,91	461929,70	1,50	33,93	30,31	25,43	34,72
1236_B	Van 's-Gravensandestraat 57-63 Leiden	92893,91	461929,70	4,50	36,68	33,08	28,17	37,47
1236_C	Van 's-Gravensandestraat 57-63 Leiden	92893,91	461929,70	7,50	38,02	34,40	29,51	38,81
1236_D	Van 's-Gravensandestraat 57-63 Leiden	92893,91	461929,70	10,50	38,92	35,33	30,42	39,72
1236_E	Van 's-Gravensandestraat 57-63 Leiden	92893,91	461929,70	13,50	38,71	35,12	30,21	39,51
124_A	13836_Vingboonshof Leiden	92945,39	461914,54	1,50	27,58	23,81	19,23	28,40
124_B	13836_Vingboonshof Leiden	92945,39	461914,54	4,50	29,57	25,79	21,22	30,39
124_C	13836_Vingboonshof Leiden	92945,39	461914,54	7,50	32,78	29,07	24,37	33,59
124_D	13836_Vingboonshof Leiden	92945,39	461914,54	10,50	37,35	33,74	28,87	38,15
1240_A	Stalpaerthof 1-7 Leiden	92912,10	461971,99	1,50	24,84	21,02	16,55	25,68
1240_B	Stalpaerthof 1-7 Leiden	92912,10	461971,99	4,50	25,96	22,10	17,67	26,79
1240_C	Stalpaerthof 1-7 Leiden	92912,10	461971,99	7,50	26,96	23,09	18,68	27,79
1240_D	Stalpaerthof 1-7 Leiden	92912,10	461971,99	10,50	27,88	24,03	19,59	28,71
1241_A	Stalpaerthof 1-7 Leiden	92922,35	461969,14	1,50	26,73	22,91	18,38	27,54
1241_B	Stalpaerthof 1-7 Leiden	92922,35	461969,14	4,50	28,84	25,04	20,49	29,66
1241_C	Stalpaerthof 1-7 Leiden	92922,35	461969,14	7,50	32,34	28,64	23,90	33,14
1241_D	Stalpaerthof 1-7 Leiden	92922,35	461969,14	10,50	37,64	34,07	29,11	38,43
1242_A	Stalpaerthof 1-7 Leiden	92917,47	461978,85	1,50	26,15	22,33	17,81	26,97
1242_B	Stalpaerthof 1-7 Leiden	92917,47	461978,85	4,50	27,92	24,12	19,57	28,74
1242_C	Stalpaerthof 1-7 Leiden	92917,47	461978,85	7,50	30,87	27,12	22,46	31,67
1242_D	Stalpaerthof 1-7 Leiden	92917,47	461978,85	10,50	31,12	27,38	22,73	31,93
1243_A	Stalpaerthof 8-14 Leiden	92938,57	461972,32	1,50	28,56	24,82	20,15	29,36
1243_B	Stalpaerthof 8-14 Leiden	92938,57	461972,32	4,50	30,55	26,80	22,15	31,36
1243_C	Stalpaerthof 8-14 Leiden	92938,57	461972,32	7,50	34,85	31,19	26,38	35,65
1243_D	Stalpaerthof 8-14 Leiden	92938,57	461972,32	10,50	39,18	35,61	30,65	39,97
1244_A	Stalpaerthof 8-14 Leiden	92945,43	461978,37	1,50	28,34	24,54	20,02	29,17
1244_B	Stalpaerthof 8-14 Leiden	92945,43	461978,37	4,50	30,56	26,76	22,24	31,39
1244_C	Stalpaerthof 8-14 Leiden	92945,43	461978,37	7,50	34,23	30,54	25,83	35,05
1244_D	Stalpaerthof 8-14 Leiden	92945,43	461978,37	10,50	39,17	35,59	30,66	39,97
1245_A	Stalpaerthof 8-14 Leiden	92940,55	461983,38	1,50	27,17	23,38	18,85	28,00
1245_B	Stalpaerthof 8-14 Leiden	92940,55	461983,38	4,50	29,29	25,50	20,98	30,13
1245_C	Stalpaerthof 8-14 Leiden	92940,55	461983,38	7,50	32,67	28,98	24,29	33,50
1245_D	Stalpaerthof 8-14 Leiden	92940,55	461983,38	10,50	33,60	29,92	25,21	34,42
1246_A	Rietveldpad 15 Leiden	92889,70	461832,06	1,50	22,18	18,45	13,79	22,99
1246_B	Rietveldpad 15 Leiden	92889,70	461832,06	4,50	22,41	18,60	14,07	23,23
1247_A	Rietveldpad 15 Leiden	92882,15	461827,32	1,50	30,30	26,62	21,91	31,12
1247_B	Rietveldpad 15 Leiden	92882,15	461827,32	4,50	27,43	23,59	19,14	28,26
1248_A	Rietveldpad 13 Leiden	92886,97	461836,86	1,50	22,02	18,27	13,64	22,83
1248_B	Rietveldpad 13 Leiden	92886,97	461836,86	4,50	22,56	18,75	14,22	23,38
1249_A	Rietveldpad 13 Leiden	92879,34	461832,27	1,50	29,24	25,41	20,92	30,06
1249_B	Rietveldpad 13 Leiden	92879,34	461832,27	4,50	28,70	24,92	20,37	29,53
125_A	13836_Vingboonshof Leiden	92954,56	461916,21	1,50	32,71	29,03	24,26	33,51
125_B	13836_Vingboonshof Leiden	92954,56	461916,21	4,50	34,18	30,48	25,75	34,98
125_C	13836_Vingboonshof Leiden	92954,56	461916,21	7,50	37,52	33,89	29,04	38,32
125_D	13836_Vingboonshof Leiden	92954,56	461916,21	10,50	39,39	35,78	30,90	40,19
1250_A	Rietveldpad 11 Leiden	92884,59	461841,04	1,50	21,85	18,09	13,49	22,67

Alle getoonde dB-waarden zijn A-gewogen

Antea Group  
Resultaten Lammenschansweg/plein

Bijlage 3b  
TOEKOMST

Rapport: Resultatentabel  
Model: 210907 Lammenschansweg Plansituatie 2036 SMA-NL8  
Laeq totaalresultaten voor toetspunten  
Groep: Lammenschansweg/plein  
Groepsreductie: Nee

Naam Toetspunt	Omschrijving	X	Y	Hoogte	Dag	Avond	Nacht	Lden
1250_B	Rietveldpad 11 Leiden	92884,59	461841,04	4,50	22,43	18,61	14,09	23,25
1251_A	Rietveldpad 11 Leiden	92876,79	461836,78	1,50	28,63	24,80	20,32	29,46
1251_B	Rietveldpad 11 Leiden	92876,79	461836,78	4,50	31,19	27,53	22,75	32,00
1252_A	Rietveldpad 9 Leiden	92881,73	461846,09	1,50	22,31	18,54	13,96	23,13
1252_B	Rietveldpad 9 Leiden	92881,73	461846,09	4,50	23,20	19,37	14,87	24,02
1253_A	Rietveldpad 9 Leiden	92874,07	461841,57	1,50	28,61	24,78	20,27	29,43
1253_B	Rietveldpad 9 Leiden	92874,07	461841,57	4,50	32,58	28,90	24,10	33,37
1254_A	Rietveldpad 9 Leiden	92876,25	461846,66	1,50	24,34	20,49	16,04	25,17
1254_B	Rietveldpad 9 Leiden	92876,25	461846,66	4,50	26,16	22,29	17,85	26,98
1255_A	Rietveldpad 15 Leiden	92887,83	461827,54	1,50	23,66	19,88	15,34	24,49
1255_B	Rietveldpad 15 Leiden	92887,83	461827,54	4,50	24,29	20,47	15,99	25,12
1256_A	Rietveldpad 7 Leiden	92867,50	461848,45	1,50	27,09	23,24	18,78	27,91
1256_B	Rietveldpad 7 Leiden	92867,50	461848,45	4,50	27,37	23,50	19,06	28,19
1257_A	Rietveldpad 7 Leiden	92874,12	461848,94	1,50	26,62	22,79	18,30	27,44
1257_B	Rietveldpad 7 Leiden	92874,12	461848,94	4,50	28,54	24,73	20,17	29,35
1257_C	Rietveldpad 7 Leiden	92874,12	461848,94	7,50	28,05	24,28	19,70	28,87
1258_A	Rietveldpad 7 Leiden	92877,35	461853,78	1,50	23,38	19,61	15,03	24,20
1258_B	Rietveldpad 7 Leiden	92877,35	461853,78	4,50	24,80	21,02	16,46	25,63
1258_C	Rietveldpad 7 Leiden	92877,35	461853,78	7,50	29,01	25,35	20,57	29,82
1259_A	Rietveldpad 5 Leiden	92864,92	461853,00	1,50	27,99	24,14	19,69	28,82
1259_B	Rietveldpad 5 Leiden	92864,92	461853,00	4,50	28,26	24,48	19,90	29,08
1259_C	Rietveldpad 5 Leiden	92864,92	461853,00	7,50	30,23	26,62	21,74	31,03
126_A	13836_Vingboonshof Leiden	92958,26	461911,59	1,50	38,63	35,06	30,10	39,42
126_B	13836_Vingboonshof Leiden	92958,26	461911,59	4,50	38,84	35,24	30,33	39,63
126_C	13836_Vingboonshof Leiden	92958,26	461911,59	7,50	39,70	36,11	31,20	40,50
126_D	13836_Vingboonshof Leiden	92958,26	461911,59	10,50	41,13	37,56	32,61	41,92
1260_A	Rietveldpad 5 Leiden	92874,48	461858,83	1,50	23,80	19,98	15,47	24,62
1260_B	Rietveldpad 5 Leiden	92874,48	461858,83	4,50	25,25	21,41	16,93	26,07
1260_C	Rietveldpad 5 Leiden	92874,48	461858,83	7,50	27,22	23,37	18,91	28,04
1261_A	Rietveldpad 3 Leiden	92862,32	461857,58	1,50	27,81	23,96	19,50	28,63
1261_B	Rietveldpad 3 Leiden	92862,32	461857,58	4,50	29,30	25,51	20,94	30,12
1261_C	Rietveldpad 3 Leiden	92862,32	461857,58	7,50	31,90	28,24	23,43	32,70
1262_A	Rietveldpad 3 Leiden	92872,03	461863,16	1,50	23,92	20,11	15,59	24,74
1262_B	Rietveldpad 3 Leiden	92872,03	461863,16	4,50	25,46	21,63	17,15	26,29
1262_C	Rietveldpad 3 Leiden	92872,03	461863,16	7,50	27,28	23,44	18,96	28,10
1263_A	Rietveldpad 1 Leiden	92859,28	461862,91	1,50	27,74	23,90	19,43	28,57
1263_B	Rietveldpad 1 Leiden	92859,28	461862,91	4,50	28,59	24,76	20,27	29,41
1263_C	Rietveldpad 1 Leiden	92859,28	461862,91	7,50	29,76	25,99	21,37	30,57
1264_A	Rietveldpad 1 Leiden	92863,27	461868,43	1,50	24,94	21,09	16,66	25,78
1264_B	Rietveldpad 1 Leiden	92863,27	461868,43	4,50	25,30	21,45	17,01	26,13
1264_C	Rietveldpad 1 Leiden	92863,27	461868,43	7,50	27,16	23,36	18,84	27,99
1265_A	Rietveldpad 1 Leiden	92869,38	461867,81	1,50	25,16	21,37	16,84	25,99
1265_B	Rietveldpad 1 Leiden	92869,38	461867,81	4,50	26,78	22,97	18,46	27,61
1265_C	Rietveldpad 1 Leiden	92869,38	461867,81	7,50	28,64	24,87	20,30	29,47
1266_A	Dudokpad 19 Leiden	92860,57	461877,48	1,50	28,31	24,54	19,97	29,14
1266_B	Dudokpad 19 Leiden	92860,57	461877,48	4,50	29,63	25,90	21,24	30,44
1266_C	Dudokpad 19 Leiden	92860,57	461877,48	7,50	34,81	31,24	26,31	35,61
1267_A	Dudokpad 19 Leiden	92860,58	461883,30	1,50	26,26	22,51	17,86	27,07
1267_B	Dudokpad 19 Leiden	92860,58	461883,30	4,50	29,09	25,39	20,67	29,90
1267_C	Dudokpad 19 Leiden	92860,58	461883,30	7,50	35,71	32,14	27,19	36,50
1268_A	Dudokpad 19 Leiden	92855,01	461887,55	1,50	24,31	20,46	16,02	25,14
1268_B	Dudokpad 19 Leiden	92855,01	461887,55	4,50	25,85	22,00	17,55	26,68
1268_C	Dudokpad 19 Leiden	92855,01	461887,55	7,50	27,90	24,12	19,56	28,73
1269_A	Dudokpad 17 Leiden	92856,10	461874,93	1,50	28,07	24,27	19,74	28,90
1269_B	Dudokpad 17 Leiden	92856,10	461874,93	4,50	29,26	25,51	20,90	30,08
1269_C	Dudokpad 17 Leiden	92856,10	461874,93	7,50	34,44	30,87	25,97	35,25
127_A	13836_Vingboonshof Leiden	92951,96	461905,05	1,50	27,06	23,23	18,72	27,88
127_B	13836_Vingboonshof Leiden	92951,96	461905,05	4,50	29,16	25,36	20,80	29,97
127_C	13836_Vingboonshof Leiden	92951,96	461905,05	7,50	32,92	29,22	24,47	33,72
127_D	13836_Vingboonshof Leiden	92951,96	461905,05	10,50	38,33	34,76	29,79	39,12
1270_A	Dudokpad 17 Leiden	92850,25	461884,85	1,50	24,37	20,53	16,08	25,20
1270_B	Dudokpad 17 Leiden	92850,25	461884,85	4,50	26,14	22,31	17,83	26,97

Alle getoonde dB-waarden zijn A-gewogen

Rapport: Resultatentabel  
Model: 210907 Lammenschansweg Plansituatie 2036 SMA-NL8  
Laeq totaalresultaten voor toetspunten  
Groep: Lammenschansweg/plein  
Groepsreductie: Nee

Naam Toetspunt	Omschrijving	X	Y	Hoogte	Dag	Avond	Nacht	Lden
1270_C	Dudokpad 17 Leiden	92850,25	461884,85	7,50	28,02	24,24	19,68	28,85
1271_A	Dudokpad 15 Leiden	92850,98	461872,02	1,50	27,25	23,45	18,92	28,08
1271_B	Dudokpad 15 Leiden	92850,98	461872,02	4,50	28,50	24,74	20,16	29,33
1271_C	Dudokpad 15 Leiden	92850,98	461872,02	7,50	32,81	29,21	24,37	33,63
1272_A	Dudokpad 15 Leiden	92845,63	461882,21	1,50	24,95	21,10	16,65	25,78
1272_B	Dudokpad 15 Leiden	92845,63	461882,21	4,50	26,50	22,66	18,19	27,33
1272_C	Dudokpad 15 Leiden	92845,63	461882,21	7,50	28,10	24,30	19,77	28,93
1273_A	Dudokpad 13 Leiden	92845,09	461871,67	1,50	23,97	20,17	15,66	24,80
1273_B	Dudokpad 13 Leiden	92845,09	461871,67	4,50	25,27	21,43	16,98	26,10
1273_C	Dudokpad 13 Leiden	92845,09	461871,67	7,50	28,18	24,39	19,85	29,01
1274_A	Dudokpad 13 Leiden	92840,69	461879,41	1,50	25,69	21,83	17,39	26,52
1274_B	Dudokpad 13 Leiden	92840,69	461879,41	4,50	26,27	22,41	17,97	27,10
1274_C	Dudokpad 13 Leiden	92840,69	461879,41	7,50	28,15	24,33	19,83	28,98
1275_A	Dudokpad 11 Leiden	92840,18	461868,88	1,50	25,47	21,66	17,16	26,30
1275_B	Dudokpad 11 Leiden	92840,18	461868,88	4,50	27,29	23,51	18,97	28,12
1275_C	Dudokpad 11 Leiden	92840,18	461868,88	7,50	30,50	26,82	22,11	31,32
1276_A	Dudokpad 11 Leiden	92835,99	461876,73	1,50	26,65	22,81	18,32	27,47
1276_B	Dudokpad 11 Leiden	92835,99	461876,73	4,50	26,19	22,33	17,89	27,02
1276_C	Dudokpad 11 Leiden	92835,99	461876,73	7,50	28,04	24,22	19,71	28,86
1277_A	Dudokpad 9 Leiden	92835,89	461866,44	1,50	26,26	22,47	17,94	27,09
1277_B	Dudokpad 9 Leiden	92835,89	461866,44	4,50	28,02	24,23	19,70	28,85
1277_C	Dudokpad 9 Leiden	92835,89	461866,44	7,50	31,32	27,65	22,92	32,14
1278_A	Dudokpad 9 Leiden	92831,74	461874,32	1,50	26,74	22,93	18,39	27,56
1278_B	Dudokpad 9 Leiden	92831,74	461874,32	4,50	26,27	22,41	17,98	27,10
1278_C	Dudokpad 9 Leiden	92831,74	461874,32	7,50	28,12	24,29	19,80	28,94
128_A	Vingboonshof 21 Leiden	92951,60	461868,37	1,50	27,58	23,79	19,22	28,40
128_B	Vingboonshof 21 Leiden	92951,60	461868,37	4,50	30,25	26,51	21,86	31,06
128_C	Vingboonshof 21 Leiden	92951,60	461868,37	7,50	34,80	31,19	26,33	35,60
129_A	Vingboonshof 21 Leiden	92948,18	461877,89	1,50	27,75	23,91	19,45	28,58
129_B	Vingboonshof 21 Leiden	92948,18	461877,89	4,50	30,01	26,17	21,69	30,83
129_C	Vingboonshof 21 Leiden	92948,18	461877,89	7,50	33,14	29,38	24,76	33,95
13_B	25975 (018) - Plantijnstraat 28, 38	93448,58	461896,32	7,50	56,37	52,66	47,94	57,17
13_C	25975 (018) - Plantijnstraat 28, 38	93448,58	461896,32	10,50	56,58	52,87	48,15	57,38
130_A	Vingboonshof 20 Leiden	92953,80	461879,91	1,50	27,17	23,33	18,87	28,00
130_B	Vingboonshof 20 Leiden	92953,80	461879,91	4,50	29,38	25,53	21,07	30,20
130_C	Vingboonshof 20 Leiden	92953,80	461879,91	7,50	32,69	28,92	24,31	33,50
131_A	Vingboonshof 20 Leiden	92957,21	461870,38	1,50	27,41	23,61	19,06	28,23
131_B	Vingboonshof 20 Leiden	92957,21	461870,38	4,50	30,05	26,31	21,67	30,87
131_C	Vingboonshof 20 Leiden	92957,21	461870,38	7,50	34,51	30,89	26,05	35,32
132_A	Vingboonshof 19 Leiden	92959,42	461881,92	1,50	26,38	22,54	18,09	27,21
132_B	Vingboonshof 19 Leiden	92959,42	461881,92	4,50	28,65	24,80	20,35	29,48
132_C	Vingboonshof 19 Leiden	92959,42	461881,92	7,50	32,00	28,23	23,65	32,82
133_A	Vingboonshof 19 Leiden	92964,03	461878,19	1,50	27,26	23,46	18,90	28,07
133_B	Vingboonshof 19 Leiden	92964,03	461878,19	4,50	30,13	26,34	21,77	30,95
133_C	Vingboonshof 19 Leiden	92964,03	461878,19	7,50	35,01	31,31	26,58	35,81
134_A	Vingboonshof 19 Leiden	92962,83	461872,39	1,50	29,70	26,01	21,30	30,52
134_B	Vingboonshof 19 Leiden	92962,83	461872,39	4,50	31,76	28,07	23,35	32,57
134_C	Vingboonshof 19 Leiden	92962,83	461872,39	7,50	34,59	30,95	26,13	35,39
135_A	13889_Jacob van Campenlaan Leiden	92968,15	461841,69	1,50	39,33	35,78	30,78	40,12
135_B	13889_Jacob van Campenlaan Leiden	92968,15	461841,69	4,50	39,65	36,08	31,12	40,44
135_C	13889_Jacob van Campenlaan Leiden	92968,15	461841,69	7,50	39,57	35,99	31,04	40,36
135_D	13889_Jacob van Campenlaan Leiden	92968,15	461841,69	10,50	39,07	35,49	30,54	39,86
136_A	13889_Jacob van Campenlaan Leiden	92960,77	461850,63	1,50	28,66	24,92	20,28	29,48
136_B	13889_Jacob van Campenlaan Leiden	92960,77	461850,63	4,50	32,64	28,96	24,18	33,44
136_C	13889_Jacob van Campenlaan Leiden	92960,77	461850,63	7,50	34,89	31,25	26,43	35,69
136_D	13889_Jacob van Campenlaan Leiden	92960,77	461850,63	10,50	37,00	33,39	28,53	37,80
137_A	13889_Jacob van Campenlaan Leiden	92970,39	461853,24	1,50	29,82	26,08	21,45	30,64
137_B	13889_Jacob van Campenlaan Leiden	92970,39	461853,24	4,50	33,73	30,06	25,29	34,54
137_C	13889_Jacob van Campenlaan Leiden	92970,39	461853,24	7,50	35,80	32,15	27,34	36,60
137_D	13889_Jacob van Campenlaan Leiden	92970,39	461853,24	10,50	37,72	34,09	29,26	38,53
138_A	13892_Jacob van Campenlaan Leiden	92979,88	461789,42	1,50	40,67	37,08	32,15	41,46
138_B	13892_Jacob van Campenlaan Leiden	92979,88	461789,42	4,50	40,96	37,35	32,46	41,75

Alle getoonde dB-waarden zijn A-gewogen

Rapport: Resultatentabel  
Model: 210907 Lammenschansweg Plansituatie 2036 SMA-NL8  
Laeq totaalresultaten voor toetspunten  
Groep: Lammenschansweg/plein  
Groepsreductie: Nee

Naam Toetspunt	Omschrijving	X	Y	Hoogte	Dag	Avond	Nacht	Lden
138_C	13892_Jacob van Campenlaan Leiden	92979,88	461789,42	7,50	41,47	37,86	32,96	42,26
138_D	13892_Jacob van Campenlaan Leiden	92979,88	461789,42	10,50	41,57	37,97	33,07	42,37
138_E	13892_Jacob van Campenlaan Leiden	92979,88	461789,42	13,50	41,45	37,85	32,94	42,24
138_F	13892_Jacob van Campenlaan Leiden	92979,88	461789,42	16,50	41,05	37,44	32,55	41,84
139_A	13892_Jacob van Campenlaan Leiden	92968,06	461788,39	1,50	14,80	10,92	6,55	15,64
139_B	13892_Jacob van Campenlaan Leiden	92968,06	461788,39	4,50	16,29	12,40	8,05	17,14
139_C	13892_Jacob van Campenlaan Leiden	92968,06	461788,39	7,50	17,13	13,21	8,90	17,97
139_D	13892_Jacob van Campenlaan Leiden	92968,06	461788,39	10,50	17,44	13,53	9,20	18,28
139_E	13892_Jacob van Campenlaan Leiden	92968,06	461788,39	13,50	17,11	13,20	8,87	17,95
139_F	13892_Jacob van Campenlaan Leiden	92968,06	461788,39	16,50	17,43	13,53	9,19	18,27
14_A	25975 (026) - Plantijnstraat 12-62	93413,44	461946,15	4,50	63,59	59,78	55,26	64,41
14_B	25975 (026) - Plantijnstraat 12-62	93413,44	461946,15	7,50	63,64	59,83	55,31	64,46
14_C	25975 (026) - Plantijnstraat 12-62	93413,44	461946,15	10,50	63,47	59,66	55,13	64,29
14_D	25975 (026) - Plantijnstraat 12-62	93413,44	461946,15	13,50	63,18	59,39	54,85	64,01
14_E	25975 (026) - Plantijnstraat 12-62	93413,44	461946,15	16,50	62,85	59,06	54,52	63,68
14_F	25975 (026) - Plantijnstraat 12-62	93413,44	461946,15	19,50	62,49	58,71	54,15	63,32
140_A	13892_Jacob van Campenlaan Leiden	92974,00	461799,87	1,50	39,91	36,35	31,38	40,70
140_B	13892_Jacob van Campenlaan Leiden	92974,00	461799,87	4,50	40,33	36,73	31,82	41,12
140_C	13892_Jacob van Campenlaan Leiden	92974,00	461799,87	7,50	40,94	37,34	32,43	41,73
140_D	13892_Jacob van Campenlaan Leiden	92974,00	461799,87	10,50	41,30	37,70	32,79	42,09
140_E	13892_Jacob van Campenlaan Leiden	92974,00	461799,87	13,50	41,12	37,53	32,61	41,91
140_F	13892_Jacob van Campenlaan Leiden	92974,00	461799,87	16,50	40,54	36,95	32,03	41,33
1400_A	Woonboot Corbuloweg	93262,77	461958,82	1,00	48,00	44,42	39,49	48,80
1401_A	Woonboot Corbuloweg	93264,08	461971,47	1,00	48,16	44,59	39,67	48,96
1402_A	Woonboot Corbuloweg	93268,80	461994,52	1,00	49,23	45,65	40,77	50,04
1403_A	Woonboot Corbuloweg	93273,23	462007,43	1,00	49,34	45,77	40,87	50,15
1404_A	Woonboot Corbuloweg	93277,75	461992,93	1,00	49,56	45,99	41,10	50,38
1405_A	Woonboot Corbuloweg	93272,66	461967,04	1,00	46,36	42,78	37,89	47,17
1406_A	Woonboot Lammenschansplein	93255,92	461855,50	1,00	47,95	44,31	39,45	48,74
1407_A	Woonboot Lammenschansplein	93266,92	461849,40	1,00	47,75	44,06	39,27	48,54
1408_A	Woonboot Lammenschansplein	93272,84	461837,01	1,00	48,10	44,40	39,63	48,89
1409_A	Woonboot Lammenschansplein	93261,38	461843,48	1,00	48,24	44,59	39,73	49,02
141_A	Vingboonshof 15 Leiden	92967,43	461905,25	1,50	29,19	25,36	20,86	30,01
141_B	Vingboonshof 15 Leiden	92967,43	461905,25	4,50	31,00	27,21	22,64	31,82
141_C	Vingboonshof 15 Leiden	92967,43	461905,25	7,50	35,65	32,01	27,17	36,45
142_A	Vingboonshof 15 Leiden	92971,36	461909,17	1,50	32,33	28,56	23,98	33,15
142_B	Vingboonshof 15 Leiden	92971,36	461909,17	4,50	34,27	30,54	25,88	35,08
142_C	Vingboonshof 15 Leiden	92971,36	461909,17	7,50	38,34	34,73	29,86	39,14
143_A	Vingboonshof 15 Leiden	92976,46	461907,01	1,50	39,28	35,69	30,77	40,07
143_B	Vingboonshof 15 Leiden	92976,46	461907,01	4,50	39,66	36,05	31,15	40,45
143_C	Vingboonshof 15 Leiden	92976,46	461907,01	7,50	41,44	37,85	32,92	42,23
144_A	Vingboonshof 16 Leiden	92977,60	461901,12	1,50	33,43	29,65	25,06	34,24
144_B	Vingboonshof 16 Leiden	92977,60	461901,12	4,50	37,62	33,98	29,17	38,43
144_C	Vingboonshof 16 Leiden	92977,60	461901,12	7,50	40,72	37,12	32,22	41,52
145_A	Vingboonshof 16 Leiden	92968,57	461899,37	1,50	27,52	23,69	19,21	28,35
145_B	Vingboonshof 16 Leiden	92968,57	461899,37	4,50	29,57	25,76	21,24	30,39
145_C	Vingboonshof 16 Leiden	92968,57	461899,37	7,50	33,46	29,79	25,03	34,27
146_A	Vingboonshof 17 Leiden	92979,00	461893,87	1,50	31,94	28,16	23,60	32,77
146_B	Vingboonshof 17 Leiden	92979,00	461893,87	4,50	34,61	30,88	26,20	35,42
146_C	Vingboonshof 17 Leiden	92979,00	461893,87	7,50	38,93	35,31	30,45	39,73
147_A	Vingboonshof 17 Leiden	92969,71	461893,49	1,50	27,59	23,79	19,25	28,41
147_B	Vingboonshof 17 Leiden	92969,71	461893,49	4,50	29,97	26,22	21,59	30,78
147_C	Vingboonshof 17 Leiden	92969,71	461893,49	7,50	35,14	31,54	26,64	35,94
148_A	Vingboonshof 17 Leiden	92978,43	461896,81	1,50	34,02	30,31	25,64	34,84
148_B	Vingboonshof 17 Leiden	92978,43	461896,81	4,50	35,83	32,14	27,42	36,64
148_C	Vingboonshof 17 Leiden	92978,43	461896,81	7,50	39,76	36,15	31,28	40,56
149_A	Vingboonshof 18 Leiden	92980,06	461888,38	1,50	32,01	28,23	23,67	32,84
149_B	Vingboonshof 18 Leiden	92980,06	461888,38	4,50	34,13	30,41	25,72	34,94
149_C	Vingboonshof 18 Leiden	92980,06	461888,38	7,50	38,20	34,58	29,72	39,00
15_A	25975 (028) - Niet geluidgevoelig	93423,57	461957,84	4,50	63,59	59,85	55,24	64,42
15_B	25975 (028) - Niet geluidgevoelig	93423,57	461957,84	7,50	63,69	59,95	55,33	64,51
15_C	25975 (028) - Niet geluidgevoelig	93423,57	461957,84	10,50	63,64	59,91	55,28	64,47

Alle getoonde dB-waarden zijn A-gewogen

Rapport: Resultatentabel  
Model: 210907 Lammenschansweg Plansituatie 2036 SMA-NL8  
LAEq totaalresultaten voor toetspunten  
Groep: Lammenschansweg/plein  
Groepsreductie: Nee

Naam Toetspunt	Omschrijving	X	Y	Hoogte	Dag	Avond	Nacht	Lden
15_D	25975 (028) - Niet geluidgevoelig	93423,57	461957,84	13,50	63,50	59,77	55,14	64,33
15_E	25975 (028) - Niet geluidgevoelig	93423,57	461957,84	16,50	63,31	59,58	54,95	64,14
15_F	25975 (028) - Niet geluidgevoelig	93423,57	461957,84	19,50	63,10	59,38	54,73	63,92
150_A	Vingboonshof 18 Leiden	92979,09	461884,05	1,50	29,24	25,52	20,84	30,05
150_B	Vingboonshof 18 Leiden	92979,09	461884,05	4,50	31,58	27,85	23,19	32,39
150_C	Vingboonshof 18 Leiden	92979,09	461884,05	7,50	35,41	31,75	26,95	36,21
151_A	Vingboonshof 18 Leiden	92970,80	461887,90	1,50	26,33	22,53	18,01	27,16
151_B	Vingboonshof 18 Leiden	92970,80	461887,90	4,50	28,74	24,97	20,39	29,56
151_C	Vingboonshof 18 Leiden	92970,80	461887,90	7,50	33,84	30,22	25,39	34,65
152_A	13928_Jacob van Campenlaan Leiden	92976,80	461854,97	1,50	27,87	24,11	19,52	28,69
152_B	13928_Jacob van Campenlaan Leiden	92976,80	461854,97	4,50	30,41	26,70	22,03	31,23
152_C	13928_Jacob van Campenlaan Leiden	92976,80	461854,97	7,50	32,99	29,32	24,57	33,80
152_D	13928_Jacob van Campenlaan Leiden	92976,80	461854,97	10,50	36,75	33,14	28,28	37,55
153_A	13928_Jacob van Campenlaan Leiden	92985,44	461857,21	1,50	28,65	24,85	20,32	29,48
153_B	13928_Jacob van Campenlaan Leiden	92985,44	461857,21	4,50	31,77	28,00	23,43	32,60
153_C	13928_Jacob van Campenlaan Leiden	92985,44	461857,21	7,50	34,88	31,17	26,50	35,70
153_D	13928_Jacob van Campenlaan Leiden	92985,44	461857,21	10,50	40,20	36,60	31,74	41,01
154_A	13928_Jacob van Campenlaan Leiden	92989,43	461852,86	1,50	26,03	22,22	17,70	26,85
154_B	13928_Jacob van Campenlaan Leiden	92989,43	461852,86	4,50	29,20	25,39	20,86	30,02
154_C	13928_Jacob van Campenlaan Leiden	92989,43	461852,86	7,50	34,19	30,47	25,78	35,00
154_D	13928_Jacob van Campenlaan Leiden	92989,43	461852,86	10,50	41,99	38,42	33,47	42,78
155_A	13928_Jacob van Campenlaan Leiden	92984,17	461846,02	1,50	39,25	35,70	30,70	40,04
155_B	13928_Jacob van Campenlaan Leiden	92984,17	461846,02	4,50	39,60	36,02	31,06	40,38
155_C	13928_Jacob van Campenlaan Leiden	92984,17	461846,02	7,50	39,53	35,94	30,99	40,31
155_D	13928_Jacob van Campenlaan Leiden	92984,17	461846,02	10,50	39,06	35,48	30,53	39,85
156_A	14028_Rooseveltstraat Leiden	93045,61	461882,52	1,50	42,75	39,19	34,22	43,54
156_B	14028_Rooseveltstraat Leiden	93045,61	461882,52	4,50	43,19	39,59	34,68	43,98
157_A	14028_Rooseveltstraat Leiden	93025,62	461856,91	1,50	38,85	35,31	30,27	39,63
157_B	14028_Rooseveltstraat Leiden	93025,62	461856,91	4,50	39,39	35,81	30,85	40,17
158_A	14028_Rooseveltstraat Leiden	93002,18	461881,65	1,50	29,08	25,28	20,76	29,91
158_B	14028_Rooseveltstraat Leiden	93002,18	461881,65	4,50	31,00	27,25	22,64	31,82
159_A	14028_Rooseveltstraat Leiden	93020,49	461899,53	1,50	32,85	29,06	24,53	33,68
159_B	14028_Rooseveltstraat Leiden	93020,49	461899,53	4,50	34,39	30,65	26,02	35,21
16_A	25975 (002) - Plantijnstraat 11-61	93431,72	461956,93	4,50	59,00	55,28	50,63	59,82
16_B	25975 (002) - Plantijnstraat 11-61	93431,72	461956,93	7,50	59,33	55,62	50,96	60,16
16_C	25975 (002) - Plantijnstraat 11-61	93431,72	461956,93	10,50	59,44	55,74	51,07	60,27
16_D	25975 (002) - Plantijnstraat 11-61	93431,72	461956,93	13,50	59,43	55,73	51,05	60,25
16_E	25975 (002) - Plantijnstraat 11-61	93431,72	461956,93	16,50	59,37	55,67	50,99	60,19
16_F	25975 (002) - Plantijnstraat 11-61	93431,72	461956,93	19,50	59,31	55,62	50,93	60,14
17_A	25975 (003) - Plantijnstraat 11-61	93434,09	461951,14	4,50	40,69	36,99	32,31	41,51
17_B	25975 (003) - Plantijnstraat 11-61	93434,09	461951,14	7,50	42,11	38,39	33,74	42,93
17_C	25975 (003) - Plantijnstraat 11-61	93434,09	461951,14	10,50	42,95	39,21	34,60	43,78
17_D	25975 (003) - Plantijnstraat 11-61	93434,09	461951,14	13,50	43,54	39,80	35,19	44,37
17_E	25975 (003) - Plantijnstraat 11-61	93434,09	461951,14	16,50	43,63	39,90	35,28	44,46
17_F	25975 (003) - Plantijnstraat 11-61	93434,09	461951,14	19,50	43,64	39,90	35,28	44,46
18_A	25975 (004) - Niet geluidgevoelig	93430,79	461948,37	4,50	40,60	36,91	32,22	41,43
18_B	25975 (004) - Niet geluidgevoelig	93430,79	461948,37	7,50	42,05	38,34	33,67	42,87
18_C	25975 (004) - Niet geluidgevoelig	93430,79	461948,37	10,50	42,88	39,15	34,53	43,71
18_D	25975 (004) - Niet geluidgevoelig	93430,79	461948,37	13,50	43,48	39,74	35,12	44,30
18_E	25975 (004) - Niet geluidgevoelig	93430,79	461948,37	16,50	43,56	39,83	35,20	44,39
18_F	25975 (004) - Niet geluidgevoelig	93430,79	461948,37	19,50	43,58	39,85	35,22	44,41
19_A	25975 (214) - Gemeenschappelijke ruimte	93467,30	461899,85	37,50	--	--	--	--
2_A	25975 (013) - Plantijnstraat 20-70	93471,65	461902,34	4,50	14,83	11,08	6,45	15,64
2_B	25975 (013) - Plantijnstraat 20-70	93471,65	461902,34	7,50	13,95	10,19	5,58	14,77
2_C	25975 (013) - Plantijnstraat 20-70	93471,65	461902,34	10,50	9,87	6,02	1,46	10,65
2_D	25975 (013) - Plantijnstraat 20-70	93471,65	461902,34	13,50	4,44	0,66	-4,00	5,23
2_E	25975 (013) - Plantijnstraat 20-70	93471,65	461902,34	16,50	4,27	0,49	-4,17	5,06
2_F	25975 (013) - Plantijnstraat 20-70	93471,65	461902,34	19,50	4,09	0,31	-4,34	4,88
20_A	25975 (212) - Gemeenschappelijke ruimte	93471,98	461910,78	37,50	49,75	46,12	41,33	50,57
207_A	Vlietweg 8 Leiden	93352,60	461675,88	1,50	30,00	26,39	21,48	30,79
208_A	Vlietweg 8 Leiden	93348,72	461688,14	1,50	39,75	36,14	31,27	40,55
208_B	Vlietweg 8 Leiden	93348,72	461688,14	4,50	44,75	41,22	36,20	45,54

Alle getoonde dB-waarden zijn A-gewogen

Rapport: Resultatentabel  
Model: 210907 Lammenschansweg Plansituatie 2036 SMA-NL8  
LAeq totaalresultaten voor toetspunten  
Groep: Lammenschansweg/plein  
Groepsreductie: Nee

Naam Toetspunt	Omschrijving	X	Y	Hoogte	Dag	Avond	Nacht	Lden
209_A	Vlietweg 8 Leiden	93354,67	461685,66	1,50	38,96	35,36	30,46	39,76
209_B	Vlietweg 8 Leiden	93354,67	461685,66	4,50	42,77	39,25	34,22	43,56
21_A	25975 (215) - Gemeenschappelijke ruimte	93458,84	461894,87	37,50	--	--	--	--
210_A	Vlietweg 8 Leiden	93354,27	461679,47	1,50	21,24	17,83	12,60	22,02
210_B	Vlietweg 8 Leiden	93354,27	461679,47	4,50	20,96	17,60	12,26	21,73
214_A	Zoeterwoudseweg 148 Leiden	93358,97	462092,28	1,50	40,52	36,77	32,17	41,35
214_B	Zoeterwoudseweg 148 Leiden	93358,97	462092,28	4,50	45,00	41,40	36,55	45,81
214_C	Zoeterwoudseweg 148 Leiden	93358,97	462092,28	7,50	47,08	43,49	38,64	47,90
215_A	Zoeterwoudseweg 148 Leiden	93347,34	462091,76	1,50	44,29	40,74	35,77	45,09
215_B	Zoeterwoudseweg 148 Leiden	93347,34	462091,76	4,50	44,52	40,96	36,00	45,31
215_C	Zoeterwoudseweg 148 Leiden	93347,34	462091,76	7,50	45,73	42,18	37,22	46,53
22_A	25975 (216) - Gemeenschappelijke ruimte	93454,51	461895,02	37,50	52,26	48,59	43,77	53,05
23_A	25975 (201) - Plantijnstraat 121	93426,56	461960,37	37,50	61,12	57,42	52,74	61,94
24_A	25975 (202) - Plantijnstraat 121	93431,72	461956,93	37,50	57,69	54,00	49,31	58,52
25_A	25975 (203) - Plantijnstraat 121	93434,09	461951,14	37,50	43,52	39,76	35,17	44,34
26_A	25975 (204) - Niet geluidgevoelig	93430,79	461948,37	37,50	43,52	39,77	35,16	44,34
27_A	25975 (205) - Niet geluidgevoelig	93430,27	461944,45	37,50	45,01	41,24	36,69	45,85
273_A	Elly Kerckhoffskaade 2 Leiden	93149,81	461763,61	1,50	16,57	12,63	8,32	17,40
273_B	Elly Kerckhoffskaade 2 Leiden	93149,81	461763,61	4,50	19,65	15,77	11,34	20,47
273_C	Elly Kerckhoffskaade 2 Leiden	93149,81	461763,61	7,50	20,46	16,80	12,25	21,36
273_D	Elly Kerckhoffskaade 2 Leiden	93149,81	461763,61	10,50	22,54	18,99	14,39	23,49
274_A	Elly Kerckhoffskaade 2 Leiden	93145,74	461765,42	1,50	28,29	24,60	19,89	29,11
274_B	Elly Kerckhoffskaade 2 Leiden	93145,74	461765,42	4,50	29,96	26,25	21,57	30,78
274_C	Elly Kerckhoffskaade 2 Leiden	93145,74	461765,42	7,50	21,14	17,35	12,73	21,94
274_D	Elly Kerckhoffskaade 2 Leiden	93145,74	461765,42	10,50	22,62	18,86	14,20	23,42
275_A	Herman Kleibrinkstraat 2 Leiden	93162,37	461745,12	1,50	29,79	26,00	21,42	30,60
275_B	Herman Kleibrinkstraat 2 Leiden	93162,37	461745,12	4,50	31,79	28,02	23,41	32,60
275_C	Herman Kleibrinkstraat 2 Leiden	93162,37	461745,12	7,50	34,82	31,11	26,41	35,63
276_A	Herman Kleibrinkstraat 2 Leiden	93152,72	461742,88	1,50	26,39	22,57	18,02	27,20
276_B	Herman Kleibrinkstraat 2 Leiden	93152,72	461742,88	4,50	28,70	24,89	20,32	29,50
276_C	Herman Kleibrinkstraat 2 Leiden	93152,72	461742,88	7,50	30,80	27,07	22,38	31,60
277_A	Herman Kleibrinkstraat 2 Leiden	93153,69	461748,35	1,50	25,33	21,61	16,93	26,14
277_B	Herman Kleibrinkstraat 2 Leiden	93153,69	461748,35	4,50	26,55	22,78	18,18	27,36
277_C	Herman Kleibrinkstraat 2 Leiden	93153,69	461748,35	7,50	28,93	25,14	20,57	29,75
278_A	Elly Kerckhoffskaade 4 Leiden	93157,85	461766,11	1,50	22,71	18,90	14,30	23,50
278_B	Elly Kerckhoffskaade 4 Leiden	93157,85	461766,11	4,50	24,77	20,96	16,36	25,56
278_C	Elly Kerckhoffskaade 4 Leiden	93157,85	461766,11	7,50	19,70	15,85	11,30	20,49
278_D	Elly Kerckhoffskaade 4 Leiden	93157,85	461766,11	10,50	21,26	17,46	12,84	22,05
279_A	Herman Kleibrinkstraat 4 Leiden	93163,36	461741,13	1,50	28,20	24,35	19,85	29,01
279_B	Herman Kleibrinkstraat 4 Leiden	93163,36	461741,13	4,50	29,88	26,04	21,53	30,69
279_C	Herman Kleibrinkstraat 4 Leiden	93163,36	461741,13	7,50	32,42	28,62	24,06	33,23
28_A	25975 (206) - Niet geluidgevoelig	93434,30	461938,72	37,50	52,69	49,01	44,29	53,51
280_A	Herman Kleibrinkstraat 4 Leiden	93154,17	461737,06	1,50	26,56	22,75	18,20	27,37
280_B	Herman Kleibrinkstraat 4 Leiden	93154,17	461737,06	4,50	28,73	24,95	20,36	29,54
280_C	Herman Kleibrinkstraat 4 Leiden	93154,17	461737,06	7,50	29,76	26,03	21,38	30,58
281_A	Herman Kleibrinkstraat 6 Leiden	93164,81	461735,31	1,50	27,35	23,56	18,98	28,16
281_B	Herman Kleibrinkstraat 6 Leiden	93164,81	461735,31	4,50	28,83	25,04	20,47	29,65
281_C	Herman Kleibrinkstraat 6 Leiden	93164,81	461735,31	7,50	30,93	27,17	22,56	31,75
282_A	Herman Kleibrinkstraat 6 Leiden	93155,61	461731,23	1,50	25,60	21,85	17,20	26,41
282_B	Herman Kleibrinkstraat 6 Leiden	93155,61	461731,23	4,50	27,77	24,02	19,37	28,58
282_C	Herman Kleibrinkstraat 6 Leiden	93155,61	461731,23	7,50	28,43	24,69	20,04	29,24
283_A	Mary Beystraat 3 Leiden	93160,06	461790,46	1,50	44,97	41,44	36,45	45,77
283_B	Mary Beystraat 3 Leiden	93160,06	461790,46	4,50	45,59	42,05	37,08	46,39
283_C	Mary Beystraat 3 Leiden	93160,06	461790,46	7,50	45,64	42,10	37,14	46,45
283_D	Mary Beystraat 3 Leiden	93160,06	461790,46	10,50	45,78	42,23	37,27	46,58
284_A	Herman Kleibrinkstraat 8 Leiden	93166,25	461729,49	1,50	27,85	24,05	19,49	28,66
284_B	Herman Kleibrinkstraat 8 Leiden	93166,25	461729,49	4,50	29,39	25,59	21,03	30,20
284_C	Herman Kleibrinkstraat 8 Leiden	93166,25	461729,49	7,50	31,67	27,89	23,29	32,48
285_A	Herman Kleibrinkstraat 8 Leiden	93157,06	461725,40	1,50	26,00	22,30	17,59	26,81
285_B	Herman Kleibrinkstraat 8 Leiden	93157,06	461725,40	4,50	28,19	24,49	19,78	29,00
285_C	Herman Kleibrinkstraat 8 Leiden	93157,06	461725,40	7,50	26,82	23,12	18,41	27,63
286_A	Herman Kleibrinkstraat 10 Leiden	93167,70	461723,66	1,50	31,09	27,47	22,59	31,88

Alle getoonde dB-waarden zijn A-gewogen

Rapport: Resultatentabel  
Model: 210907 Lammenschansweg Plansituatie 2036 SMA-NL8  
Laeq totaalresultaten voor toetspunten  
Groep: Lammenschansweg/plein  
Groepsreductie: Nee

Naam Toetspunt	Omschrijving	X	Y	Hoogte	Dag	Avond	Nacht	Lden
286_B	Herman Kleibrinkstraat 10 Leiden	93167,70	461723,66	4,50	30,56	26,73	22,19	31,36
286_C	Herman Kleibrinkstraat 10 Leiden	93167,70	461723,66	7,50	33,38	29,61	24,99	34,19
287_A	Herman Kleibrinkstraat 10 Leiden	93158,51	461719,59	1,50	25,44	21,70	17,06	26,26
287_B	Herman Kleibrinkstraat 10 Leiden	93158,51	461719,59	4,50	27,49	23,75	19,12	28,31
287_C	Herman Kleibrinkstraat 10 Leiden	93158,51	461719,59	7,50	28,49	24,76	20,10	29,30
288_A	Elly Kerckhoffskade 6 Leiden	93161,55	461767,03	1,50	22,78	18,98	14,38	23,58
288_B	Elly Kerckhoffskade 6 Leiden	93161,55	461767,03	4,50	24,81	21,00	16,40	25,60
288_C	Elly Kerckhoffskade 6 Leiden	93161,55	461767,03	7,50	18,46	14,63	10,04	19,24
288_D	Elly Kerckhoffskade 6 Leiden	93161,55	461767,03	10,50	20,06	16,28	11,62	20,85
289_A	Herman Kleibrinkstraat 12 Leiden	93169,14	461717,84	1,50	31,54	27,92	23,04	32,33
289_B	Herman Kleibrinkstraat 12 Leiden	93169,14	461717,84	4,50	31,46	27,68	23,06	32,26
289_C	Herman Kleibrinkstraat 12 Leiden	93169,14	461717,84	7,50	34,62	30,91	26,18	35,42
29_A	25975 (207) - Niet geluidgevoelig	93440,65	461929,68	37,50	54,03	50,37	45,63	54,85
290_A	Herman Kleibrinkstraat 12 Leiden	93159,95	461713,77	1,50	26,39	22,66	18,00	27,20
290_B	Herman Kleibrinkstraat 12 Leiden	93159,95	461713,77	4,50	28,34	24,62	19,95	29,16
290_C	Herman Kleibrinkstraat 12 Leiden	93159,95	461713,77	7,50	29,88	26,21	21,47	30,70
291_A	Herman Kleibrinkstraat 14 Leiden	93170,59	461712,02	1,50	35,85	32,21	27,37	36,65
291_B	Herman Kleibrinkstraat 14 Leiden	93170,59	461712,02	4,50	37,12	33,44	28,68	37,92
291_C	Herman Kleibrinkstraat 14 Leiden	93170,59	461712,02	7,50	38,54	34,88	30,10	39,35
292_A	Herman Kleibrinkstraat 14 Leiden	93161,40	461707,94	1,50	29,06	25,38	20,67	29,88
292_B	Herman Kleibrinkstraat 14 Leiden	93161,40	461707,94	4,50	30,27	26,58	21,88	31,09
292_C	Herman Kleibrinkstraat 14 Leiden	93161,40	461707,94	7,50	31,88	28,26	23,46	32,70
297_A	Herman Kleibrinkstraat 16 Leiden	93172,04	461706,19	1,50	36,61	32,99	28,13	37,41
297_B	Herman Kleibrinkstraat 16 Leiden	93172,04	461706,19	4,50	36,96	33,29	28,52	37,77
297_C	Herman Kleibrinkstraat 16 Leiden	93172,04	461706,19	7,50	38,55	34,90	30,10	39,36
298_A	Herman Kleibrinkstraat 16 Leiden	93162,85	461702,12	1,50	27,15	23,44	18,77	27,97
298_B	Herman Kleibrinkstraat 16 Leiden	93162,85	461702,12	4,50	27,81	24,12	19,44	28,64
298_C	Herman Kleibrinkstraat 16 Leiden	93162,85	461702,12	7,50	30,00	26,34	21,61	30,83
299_A	Herman Kleibrinkstraat 18 Leiden	93173,48	461700,37	1,50	35,99	32,33	27,55	36,80
299_B	Herman Kleibrinkstraat 18 Leiden	93173,48	461700,37	4,50	36,83	33,15	28,42	37,65
299_C	Herman Kleibrinkstraat 18 Leiden	93173,48	461700,37	7,50	38,77	35,11	30,33	39,58
3_A	25975 (001) - Plantijnstraat 11-61	93426,56	461960,37	4,50	63,48	59,74	55,12	64,30
3_B	25975 (001) - Plantijnstraat 11-61	93426,56	461960,37	7,50	63,58	59,85	55,22	64,41
3_C	25975 (001) - Plantijnstraat 11-61	93426,56	461960,37	10,50	63,55	59,83	55,19	64,38
3_D	25975 (001) - Plantijnstraat 11-61	93426,56	461960,37	13,50	63,42	59,70	55,06	64,25
3_E	25975 (001) - Plantijnstraat 11-61	93426,56	461960,37	16,50	63,25	59,53	54,89	64,08
3_F	25975 (001) - Plantijnstraat 11-61	93426,56	461960,37	19,50	63,06	59,34	54,69	63,88
30_A	25975 (208) - Niet geluidgevoelig	93448,21	461918,90	37,50	53,73	50,08	45,32	54,55
300_A	Herman Kleibrinkstraat 18 Leiden	93164,29	461696,31	1,50	26,16	22,45	17,76	26,97
300_B	Herman Kleibrinkstraat 18 Leiden	93164,29	461696,31	4,50	26,40	22,69	18,01	27,22
300_C	Herman Kleibrinkstraat 18 Leiden	93164,29	461696,31	7,50	28,65	24,98	20,23	29,46
301_A	Elly Kerckhoffskade 8 Leiden	93169,50	461769,00	1,50	23,05	19,27	14,65	23,85
301_B	Elly Kerckhoffskade 8 Leiden	93169,50	461769,00	4,50	25,10	21,33	16,70	25,90
301_C	Elly Kerckhoffskade 8 Leiden	93169,50	461769,00	7,50	17,91	14,09	9,48	18,69
301_D	Elly Kerckhoffskade 8 Leiden	93169,50	461769,00	10,50	19,55	15,77	11,10	20,33
302_A	Herman Kleibrinkstraat 20 Leiden	93174,93	461694,55	1,50	35,16	31,50	26,69	35,96
302_B	Herman Kleibrinkstraat 20 Leiden	93174,93	461694,55	4,50	34,91	31,25	26,49	35,73
302_C	Herman Kleibrinkstraat 20 Leiden	93174,93	461694,55	7,50	37,60	33,95	29,15	38,41
302_D	Herman Kleibrinkstraat 20 Leiden	93174,93	461694,55	10,50	45,09	41,53	36,57	45,88
303_A	Herman Kleibrinkstraat 20 Leiden	93165,74	461690,48	1,50	25,56	21,80	17,19	26,38
303_B	Herman Kleibrinkstraat 20 Leiden	93165,74	461690,48	4,50	26,09	22,31	17,73	26,91
303_C	Herman Kleibrinkstraat 20 Leiden	93165,74	461690,48	7,50	28,34	24,63	19,95	29,16
303_D	Herman Kleibrinkstraat 20 Leiden	93165,74	461690,48	10,50	28,28	24,66	19,85	29,10
304_A	Mary Beystraat 5 Leiden	93170,98	461796,27	1,50	44,55	41,02	36,05	45,36
304_B	Mary Beystraat 5 Leiden	93170,98	461796,27	4,50	45,87	42,33	37,36	46,67
304_C	Mary Beystraat 5 Leiden	93170,98	461796,27	7,50	45,89	42,34	37,39	46,69
304_D	Mary Beystraat 5 Leiden	93170,98	461796,27	10,50	45,98	42,43	37,48	46,78
305_A	Herman Kleibrinkstraat 22 Leiden	93176,37	461688,72	1,50	34,96	31,23	26,56	35,77
305_B	Herman Kleibrinkstraat 22 Leiden	93176,37	461688,72	4,50	33,91	30,23	25,48	34,72
305_C	Herman Kleibrinkstraat 22 Leiden	93176,37	461688,72	7,50	36,64	32,98	28,21	37,45
306_A	Herman Kleibrinkstraat 22 Leiden	93167,19	461684,64	1,50	28,55	24,84	20,16	29,37
306_B	Herman Kleibrinkstraat 22 Leiden	93167,19	461684,64	4,50	29,77	26,01	21,40	30,59

Alle getoonde dB-waarden zijn A-gewogen

Rapport: Resultatentabel  
Model: 210907 Lammenschansweg Plansituatie 2036 SMA-NL8  
Laeq totaalresultaten voor toetspunten  
Groep: Lammenschansweg/plein  
Groepsreductie: Nee

Naam Toetspunt	Omschrijving	X	Y	Hoogte	Dag	Avond	Nacht	Lden
306_C	Herman Kleibrinkstraat 22 Leiden	93167,19	461684,64	7,50	30,64	26,88	22,28	31,46
307_A	Herman Kleibrinkstraat 24 Leiden	93177,82	461682,90	1,50	34,70	31,04	26,25	35,50
307_B	Herman Kleibrinkstraat 24 Leiden	93177,82	461682,90	4,50	34,30	30,62	25,89	35,12
307_C	Herman Kleibrinkstraat 24 Leiden	93177,82	461682,90	7,50	36,81	33,15	28,37	37,62
308_A	Herman Kleibrinkstraat 24 Leiden	93168,64	461678,81	1,50	27,68	23,98	19,27	28,49
308_B	Herman Kleibrinkstraat 24 Leiden	93168,64	461678,81	4,50	29,78	26,05	21,39	30,59
308_C	Herman Kleibrinkstraat 24 Leiden	93168,64	461678,81	7,50	31,73	28,01	23,33	32,54
309_A	Herman Kleibrinkstraat 26 Leiden	93179,26	461677,08	1,50	36,16	32,54	27,67	36,96
309_B	Herman Kleibrinkstraat 26 Leiden	93179,26	461677,08	4,50	34,99	31,35	26,56	35,81
309_C	Herman Kleibrinkstraat 26 Leiden	93179,26	461677,08	7,50	36,64	32,99	28,21	37,45
31_A	25975 (209) - Niet geluidgevoelig	93452,88	461912,25	37,50	53,51	49,86	45,09	54,33
310_A	Herman Kleibrinkstraat 26 Leiden	93170,09	461673,00	1,50	27,73	23,99	19,33	28,54
310_B	Herman Kleibrinkstraat 26 Leiden	93170,09	461673,00	4,50	30,16	26,41	21,77	30,97
310_C	Herman Kleibrinkstraat 26 Leiden	93170,09	461673,00	7,50	32,45	28,71	24,05	33,26
311_A	Elly Kerckhoffskaade 10 Leiden	93173,20	461769,92	1,50	23,32	19,52	14,92	24,12
311_B	Elly Kerckhoffskaade 10 Leiden	93173,20	461769,92	4,50	25,28	21,49	16,89	26,08
311_C	Elly Kerckhoffskaade 10 Leiden	93173,20	461769,92	7,50	-11,40	-15,38	-19,65	-10,57
311_D	Elly Kerckhoffskaade 10 Leiden	93173,20	461769,92	10,50	-12,90	-16,89	-21,16	-12,08
312_A	Herman Kleibrinkstraat 28 Leiden	93180,71	461671,25	1,50	36,27	32,72	27,76	37,07
312_B	Herman Kleibrinkstraat 28 Leiden	93180,71	461671,25	4,50	34,10	30,47	25,66	34,91
312_C	Herman Kleibrinkstraat 28 Leiden	93180,71	461671,25	7,50	35,40	31,80	26,94	36,21
312_D	Herman Kleibrinkstraat 28 Leiden	93180,71	461671,25	10,50	43,20	39,71	34,66	44,00
313_A	Herman Kleibrinkstraat 28 Leiden	93171,53	461667,16	1,50	28,94	25,20	20,55	29,75
313_B	Herman Kleibrinkstraat 28 Leiden	93171,53	461667,16	4,50	31,61	27,85	23,23	32,42
313_C	Herman Kleibrinkstraat 28 Leiden	93171,53	461667,16	7,50	34,26	30,52	25,86	35,07
313_D	Herman Kleibrinkstraat 28 Leiden	93171,53	461667,16	10,50	34,05	30,42	25,59	34,86
314_A	Herman Kleibrinkstraat 30 Leiden	93182,16	461665,43	1,50	37,02	33,50	28,48	37,81
314_B	Herman Kleibrinkstraat 30 Leiden	93182,16	461665,43	4,50	27,33	23,68	18,94	28,16
314_C	Herman Kleibrinkstraat 30 Leiden	93182,16	461665,43	7,50	29,79	26,19	21,36	30,61
315_A	Herman Kleibrinkstraat 30 Leiden	93172,98	461661,34	1,50	29,22	25,49	20,82	30,03
315_B	Herman Kleibrinkstraat 30 Leiden	93172,98	461661,34	4,50	31,54	27,79	23,16	32,35
315_C	Herman Kleibrinkstraat 30 Leiden	93172,98	461661,34	7,50	33,33	29,62	24,94	34,15
316_A	Herman Kleibrinkstraat 32 Leiden	93183,60	461659,61	1,50	29,41	25,76	20,98	30,22
316_B	Herman Kleibrinkstraat 32 Leiden	93183,60	461659,61	4,50	29,31	25,67	20,88	30,13
316_C	Herman Kleibrinkstraat 32 Leiden	93183,60	461659,61	7,50	28,61	24,95	20,20	29,43
317_A	Herman Kleibrinkstraat 32 Leiden	93174,43	461655,53	1,50	29,69	25,98	21,28	30,50
317_B	Herman Kleibrinkstraat 32 Leiden	93174,43	461655,53	4,50	32,18	28,45	23,79	32,99
317_C	Herman Kleibrinkstraat 32 Leiden	93174,43	461655,53	7,50	33,35	29,64	24,98	34,18
318_A	Herman Kleibrinkstraat 34 Leiden	93185,05	461653,79	1,50	27,38	23,67	18,98	28,19
318_B	Herman Kleibrinkstraat 34 Leiden	93185,05	461653,79	4,50	26,37	22,70	17,94	27,18
318_C	Herman Kleibrinkstraat 34 Leiden	93185,05	461653,79	7,50	28,20	24,57	19,75	29,01
319_A	Herman Kleibrinkstraat 34 Leiden	93175,88	461649,69	1,50	29,03	25,34	20,65	29,86
319_B	Herman Kleibrinkstraat 34 Leiden	93175,88	461649,69	4,50	31,80	28,10	23,43	32,63
319_C	Herman Kleibrinkstraat 34 Leiden	93175,88	461649,69	7,50	33,82	30,11	25,45	34,65
32_A	25975 (211) - Niet geluidgevoelig	93466,29	461916,08	37,50	53,73	50,10	45,32	54,55
320_A	Elly Kerckhoffskaade 12 Leiden	93181,14	461771,89	1,50	24,14	20,35	15,74	24,94
320_B	Elly Kerckhoffskaade 12 Leiden	93181,14	461771,89	4,50	26,11	22,35	17,71	26,91
320_C	Elly Kerckhoffskaade 12 Leiden	93181,14	461771,89	7,50	21,12	17,17	12,77	21,91
320_D	Elly Kerckhoffskaade 12 Leiden	93181,14	461771,89	10,50	23,30	19,41	14,91	24,09
321_A	Herman Kleibrinkstraat 36 Leiden	93186,51	461647,87	1,50	34,23	30,61	25,71	35,01
321_B	Herman Kleibrinkstraat 36 Leiden	93186,51	461647,87	4,50	34,27	30,65	25,74	35,05
321_C	Herman Kleibrinkstraat 36 Leiden	93186,51	461647,87	7,50	34,48	30,86	25,97	35,27
322_A	Herman Kleibrinkstraat 36 Leiden	93182,77	461643,64	1,50	27,72	24,03	19,30	28,53
322_B	Herman Kleibrinkstraat 36 Leiden	93182,77	461643,64	4,50	34,51	30,99	25,96	35,30
322_C	Herman Kleibrinkstraat 36 Leiden	93182,77	461643,64	7,50	35,68	32,14	27,14	36,47
323_A	Herman Kleibrinkstraat 36 Leiden	93177,37	461643,68	1,50	28,57	24,86	20,19	29,39
323_B	Herman Kleibrinkstraat 36 Leiden	93177,37	461643,68	4,50	31,67	27,96	23,29	32,49
323_C	Herman Kleibrinkstraat 36 Leiden	93177,37	461643,68	7,50	34,64	30,95	26,25	35,46
324_A	Mary Beystraat 7 Leiden	93181,90	461802,08	1,50	44,29	40,77	35,79	45,10
324_B	Mary Beystraat 7 Leiden	93181,90	461802,08	4,50	46,40	42,87	37,89	47,20
324_C	Mary Beystraat 7 Leiden	93181,90	461802,08	7,50	46,48	42,94	37,97	47,28
324_D	Mary Beystraat 7 Leiden	93181,90	461802,08	10,50	46,60	43,06	38,09	47,40

Alle getoonde dB-waarden zijn A-gewogen



Rapport: Resultatentabel  
Model: 210907 Lammenschansweg Plansituatie 2036 SMA-NL8  
LAeq totaalresultaten voor toetspunten  
Groep: Lammenschansweg/plein  
Groepsreductie: Nee

Naam Toetspunt	Omschrijving	X	Y	Hoogte	Dag	Avond	Nacht	Lden
325_A	Elly Kerckhoffskade 14 Leiden	93184,85	461772,81	1,50	23,96	20,19	15,56	24,76
325_B	Elly Kerckhoffskade 14 Leiden	93184,85	461772,81	4,50	25,91	22,17	17,51	26,72
325_C	Elly Kerckhoffskade 14 Leiden	93184,85	461772,81	7,50	19,37	15,42	11,00	20,15
325_D	Elly Kerckhoffskade 14 Leiden	93184,85	461772,81	10,50	21,36	17,48	12,97	22,15
326_A	Vlietweg 38 Leiden	93193,12	461556,94	1,50	30,82	27,17	22,39	31,63
327_A	Vlietweg 38 Leiden	93193,44	461549,19	1,50	19,92	16,29	11,49	20,74
328_A	Vlietweg 38 Leiden	93187,63	461550,13	1,50	36,36	32,85	27,84	37,16
329_A	Vlietweg 38 Leiden	93185,93	461559,84	1,50	43,26	39,72	34,73	44,05
33_B	25975 (017) - Plantijnstraat 28, 38	93451,87	461895,55	7,50	17,91	14,15	9,50	18,71
33_C	25975 (017) - Plantijnstraat 28, 38	93451,87	461895,55	10,50	16,65	12,89	8,23	17,45
330_A	Vlietweg 36 Leiden	93208,19	461560,14	1,50	26,87	23,09	18,50	27,68
330_B	Vlietweg 36 Leiden	93208,19	461560,14	4,50	-1,72	-5,60	-9,96	-0,87
331_A	Vlietweg 36 Leiden	93200,32	461561,66	1,50	42,46	38,92	33,94	43,26
331_B	Vlietweg 36 Leiden	93200,32	461561,66	4,50	22,28	18,54	13,93	23,11
332_A	Vlietweg 36 Leiden	93200,94	461570,39	1,50	41,98	38,46	33,43	42,77
332_B	Vlietweg 36 Leiden	93200,94	461570,39	4,50	42,30	38,77	33,76	43,09
333_A	Vlietweg 36 Leiden	93209,25	461568,50	1,50	24,37	20,60	15,99	25,18
333_B	Vlietweg 36 Leiden	93209,25	461568,50	4,50	27,22	23,44	18,86	28,04
334_A	Elly Kerckhoffskade 20 Leiden	93204,05	461777,57	1,50	24,21	20,39	15,84	25,02
334_B	Elly Kerckhoffskade 20 Leiden	93204,05	461777,57	4,50	25,89	22,10	17,50	26,69
334_C	Elly Kerckhoffskade 20 Leiden	93204,05	461777,57	7,50	24,37	20,54	15,93	25,15
334_D	Elly Kerckhoffskade 20 Leiden	93204,05	461777,57	10,50	26,51	22,74	18,06	27,29
335_A	Vlietweg 34 Leiden	93214,70	461577,29	1,50	7,96	4,14	-0,32	8,80
335_B	Vlietweg 34 Leiden	93214,70	461577,29	4,50	-2,18	-6,04	-10,44	-1,34
335_C	Vlietweg 34 Leiden	93214,70	461577,29	7,50	-2,15	-6,01	-10,41	-1,31
336_A	Vlietweg 34 Leiden	93210,64	461579,48	1,50	23,04	19,31	14,70	23,87
336_B	Vlietweg 34 Leiden	93210,64	461579,48	4,50	25,96	22,27	17,58	26,79
336_C	Vlietweg 34 Leiden	93210,64	461579,48	7,50	28,35	24,72	19,94	29,17
337_A	Vlietweg 34 Leiden	93211,04	461584,79	1,50	42,03	38,53	33,47	42,82
337_B	Vlietweg 34 Leiden	93211,04	461584,79	4,50	42,29	38,77	33,74	43,08
337_C	Vlietweg 34 Leiden	93211,04	461584,79	7,50	43,37	39,83	34,85	44,17
338_A	Vlietweg 32 Leiden	93221,51	461587,09	1,50	40,93	37,44	32,38	41,73
338_B	Vlietweg 32 Leiden	93221,51	461587,09	4,50	41,34	37,83	32,79	42,13
338_C	Vlietweg 32 Leiden	93221,51	461587,09	7,50	42,05	38,54	33,51	42,85
339_A	Vlietweg 32 Leiden	93222,54	461579,73	1,50	5,78	1,99	-2,51	6,62
339_B	Vlietweg 32 Leiden	93222,54	461579,73	4,50	-2,58	-6,43	-10,85	-1,74
339_C	Vlietweg 32 Leiden	93222,54	461579,73	7,50	-2,55	-6,40	-10,81	-1,70
34_A	25975 (218) - Gemeenschappelijke ruimte	93452,12	461898,40	37,50	52,21	48,53	43,71	52,99
340_A	Vlietweg 32 Leiden	93216,39	461588,54	1,50	41,76	38,27	33,18	42,55
340_B	Vlietweg 32 Leiden	93216,39	461588,54	4,50	42,12	38,62	33,55	42,91
340_C	Vlietweg 32 Leiden	93216,39	461588,54	7,50	42,99	39,48	34,45	43,79
341_A	Vlietweg 28 Leiden	93255,63	461509,86	1,50	36,21	32,62	27,72	37,01
341_B	Vlietweg 28 Leiden	93255,63	461509,86	4,50	39,42	35,85	30,92	40,22
342_A	Vlietweg 28 Leiden	93260,23	461507,28	1,50	35,48	31,98	26,95	36,28
342_B	Vlietweg 28 Leiden	93260,23	461507,28	4,50	37,47	33,96	28,93	38,27
343_A	Vlietweg 22 Leiden	93262,31	461616,42	1,50	37,84	34,17	29,40	38,65
343_B	Vlietweg 22 Leiden	93262,31	461616,42	4,50	40,74	37,14	32,28	41,55
343_C	Vlietweg 22 Leiden	93262,31	461616,42	7,50	41,33	37,72	32,85	42,13
343_D	Vlietweg 22 Leiden	93262,31	461616,42	10,50	43,56	40,01	35,04	44,36
344_A	Vlietweg 22 Leiden	93260,07	461611,16	1,50	20,87	17,23	12,40	21,67
344_B	Vlietweg 22 Leiden	93260,07	461611,16	4,50	4,56	0,69	-3,71	5,40
344_C	Vlietweg 22 Leiden	93260,07	461611,16	7,50	4,62	0,74	-3,66	5,45
344_D	Vlietweg 22 Leiden	93260,07	461611,16	10,50	0,66	-3,41	-7,54	1,49
345_A	Vlietweg 22 Leiden	93254,22	461611,02	1,50	34,89	31,40	26,35	35,69
345_B	Vlietweg 22 Leiden	93254,22	461611,02	4,50	35,96	32,44	27,44	36,76
345_C	Vlietweg 22 Leiden	93254,22	461611,02	7,50	37,03	33,50	28,53	37,84
345_D	Vlietweg 22 Leiden	93254,22	461611,02	10,50	31,90	28,27	23,46	32,71
346_A	Vlietweg 22 Leiden	93255,91	461620,57	1,50	38,65	35,08	30,15	39,45
346_B	Vlietweg 22 Leiden	93255,91	461620,57	4,50	41,08	37,52	32,58	41,88
346_C	Vlietweg 22 Leiden	93255,91	461620,57	7,50	41,82	38,26	33,33	42,63
346_D	Vlietweg 22 Leiden	93255,91	461620,57	10,50	44,25	40,71	35,73	45,05
347_A	Vlietweg 20 Leiden	93279,51	461620,59	1,50	39,74	36,19	31,24	40,54

Alle getoonde dB-waarden zijn A-gewogen

Rapport: Resultatentabel  
Model: 210907 Lammenschansweg Plansituatie 2036 SMA-NL8  
Laeq totaalresultaten voor toetspunten  
Groep: Lammenschansweg/plein  
Groepsreductie: Nee

Naam Toetspunt	Omschrijving	X	Y	Hoogte	Dag	Avond	Nacht	Lden
347_B	Vlietweg 20 Leiden	93279,51	461620,59	4,50	42,89	39,35	34,36	43,68
348_A	Vlietweg 20 Leiden	93280,66	461609,53	1,50	14,48	10,85	6,06	15,30
348_B	Vlietweg 20 Leiden	93280,66	461609,53	4,50	14,91	11,24	6,51	15,73
349_A	Vlietweg 20 Leiden	93271,54	461615,89	1,50	37,45	33,75	29,03	38,26
349_B	Vlietweg 20 Leiden	93271,54	461615,89	4,50	40,13	36,49	31,67	40,93
35_A	25975 (219) - Plantijnstraat 128	93446,97	461902,92	37,50	54,77	51,07	46,32	55,57
350_A	Vlietweg 20 Leiden	93270,39	461626,96	1,50	39,80	36,15	31,35	40,61
350_B	Vlietweg 20 Leiden	93270,39	461626,96	4,50	42,97	39,37	34,49	43,77
36_A	25975 (019) - Plantijnstraat 18, 48, 58, 68	93444,84	461901,64	4,50	56,45	52,73	48,04	57,26
36_D	25975 (019) - Plantijnstraat 18, 48, 58, 68	93444,84	461901,64	13,50	57,26	53,54	48,84	58,06
36_E	25975 (019) - Plantijnstraat 18, 48, 58, 68	93444,84	461901,64	16,50	57,22	53,50	48,80	58,02
36_F	25975 (019) - Plantijnstraat 18, 48, 58, 68	93444,84	461901,64	19,50	57,16	53,45	48,74	57,97
365_A	14589_Lammenschansplein Leiden	93315,10	461954,23	1,50	56,93	53,33	48,45	57,73
365_B	14589_Lammenschansplein Leiden	93315,10	461954,23	4,50	58,43	54,81	49,97	59,24
365_C	14589_Lammenschansplein Leiden	93315,10	461954,23	7,50	58,79	55,16	50,34	59,60
365_D	14589_Lammenschansplein Leiden	93315,10	461954,23	10,50	58,85	55,21	50,40	59,66
365_E	14589_Lammenschansplein Leiden	93315,10	461954,23	13,50	58,86	55,22	50,41	59,67
366_A	14589_Lammenschansplein Leiden	93288,40	461943,37	1,50	40,88	37,28	32,35	41,66
366_B	14589_Lammenschansplein Leiden	93288,40	461943,37	4,50	43,21	39,61	34,68	43,99
366_C	14589_Lammenschansplein Leiden	93288,40	461943,37	7,50	44,21	40,60	35,67	44,99
366_D	14589_Lammenschansplein Leiden	93288,40	461943,37	10,50	44,22	40,61	35,69	45,00
366_E	14589_Lammenschansplein Leiden	93288,40	461943,37	13,50	43,53	39,94	34,98	44,31
367_A	14589_Lammenschansplein Leiden	93307,43	461964,78	1,50	43,24	39,59	34,83	44,06
367_B	14589_Lammenschansplein Leiden	93307,43	461964,78	4,50	43,57	39,90	35,17	44,39
367_C	14589_Lammenschansplein Leiden	93307,43	461964,78	7,50	45,23	41,58	36,82	46,05
367_D	14589_Lammenschansplein Leiden	93307,43	461964,78	10,50	43,68	40,06	35,29	44,51
367_E	14589_Lammenschansplein Leiden	93307,43	461964,78	13,50	42,44	38,75	34,07	43,27
368_A	14589_Lammenschansplein Leiden	93336,80	461977,79	1,50	56,54	52,96	48,12	57,37
368_B	14589_Lammenschansplein Leiden	93336,80	461977,79	4,50	58,43	54,83	50,02	59,26
368_C	14589_Lammenschansplein Leiden	93336,80	461977,79	7,50	58,89	55,27	50,49	59,72
368_D	14589_Lammenschansplein Leiden	93336,80	461977,79	10,50	59,04	55,41	50,64	59,87
368_E	14589_Lammenschansplein Leiden	93336,80	461977,79	13,50	59,16	55,54	50,75	59,99
369_A	Vlietweg 18 Leiden	93302,50	461628,14	1,50	35,83	32,29	27,28	36,62
37_A	25975 (020) - Plantijnstraat 17-67	93439,69	461908,94	4,50	57,46	53,72	49,05	58,26
37_B	25975 (020) - Plantijnstraat 17-67	93439,69	461908,94	7,50	58,03	54,30	49,62	58,84
37_C	25975 (020) - Plantijnstraat 17-67	93439,69	461908,94	10,50	58,10	54,37	49,69	58,91
37_D	25975 (020) - Plantijnstraat 17-67	93439,69	461908,94	13,50	58,07	54,34	49,66	58,88
37_E	25975 (020) - Plantijnstraat 17-67	93439,69	461908,94	16,50	58,02	54,29	49,61	58,83
37_F	25975 (020) - Plantijnstraat 17-67	93439,69	461908,94	19,50	57,95	54,22	49,54	58,76
370_A	Vlietweg 18 Leiden	93303,15	461616,95	1,50	21,70	17,91	13,33	22,51
371_A	Vlietweg 18 Leiden	93297,33	461617,37	1,50	37,83	34,27	29,33	38,63
372_A	Vlietweg 18 Leiden	93288,38	461628,41	1,50	30,63	26,93	22,24	31,45
373_A	Vlietweg 18 Leiden	93292,26	461633,98	1,50	40,51	36,94	31,98	41,30
374_A	Lammenschansplein 4 Leiden	93301,66	461748,94	1,50	26,98	23,43	18,46	27,78
374_B	Lammenschansplein 4 Leiden	93301,66	461748,94	4,50	30,17	26,66	21,64	30,97
374_C	Lammenschansplein 4 Leiden	93301,66	461748,94	7,50	31,52	28,02	22,99	32,32
375_A	Lammenschansplein 4 Leiden	93297,29	461751,28	1,50	44,11	40,59	35,62	44,92
375_B	Lammenschansplein 4 Leiden	93297,29	461751,28	4,50	41,76	38,24	33,22	42,55
375_C	Lammenschansplein 4 Leiden	93297,29	461751,28	7,50	42,50	38,99	33,95	43,29
376_A	Lammenschansplein 4 Leiden	93298,00	461756,06	1,50	40,13	36,53	31,68	40,94
376_B	Lammenschansplein 4 Leiden	93298,00	461756,06	4,50	43,58	40,00	35,12	44,39
376_C	Lammenschansplein 4 Leiden	93298,00	461756,06	7,50	44,24	40,62	35,79	45,05
377_A	Lammenschansplein 3 Leiden	93309,65	461761,68	1,50	42,79	39,12	34,34	43,59
377_B	Lammenschansplein 3 Leiden	93309,65	461761,68	4,50	52,58	49,02	44,05	53,37
377_C	Lammenschansplein 3 Leiden	93309,65	461761,68	7,50	53,36	49,78	44,84	54,15
378_A	Lammenschansplein 3 Leiden	93313,90	461759,28	1,50	45,53	41,99	36,98	46,32
378_B	Lammenschansplein 3 Leiden	93313,90	461759,28	4,50	50,10	46,55	41,56	50,89
378_C	Lammenschansplein 3 Leiden	93313,90	461759,28	7,50	50,93	47,38	42,40	51,72
379_A	Lammenschansplein 3 Leiden	93313,03	461754,42	1,50	33,18	29,54	24,73	33,99
379_B	Lammenschansplein 3 Leiden	93313,03	461754,42	4,50	37,04	33,48	28,54	37,84
379_C	Lammenschansplein 3 Leiden	93313,03	461754,42	7,50	37,39	33,84	28,89	38,19
38_A	25975 (021) - Plantijnstraat 16-66	93435,52	461914,84	4,50	58,22	54,48	49,83	59,03

Alle getoonde dB-waarden zijn A-gewogen

Rapport: Resultatentabel  
Model: 210907 Lammenschansweg Plansituatie 2036 SMA-NL8  
LAeq totaalresultaten voor toetspunten  
Groep: Lammenschansweg/plein  
Groepsreductie: Nee

Naam Toetspunt	Omschrijving	X	Y	Hoogte	Dag	Avond	Nacht	Lden
38_B	25975 (021) - Plantijnstraat 16-66	93435,52	461914,84	7,50	58,71	54,97	50,32	59,52
38_C	25975 (021) - Plantijnstraat 16-66	93435,52	461914,84	10,50	58,75	55,01	50,35	59,56
38_D	25975 (021) - Plantijnstraat 16-66	93435,52	461914,84	13,50	58,70	54,96	50,31	59,51
38_E	25975 (021) - Plantijnstraat 16-66	93435,52	461914,84	16,50	58,63	54,89	50,23	59,44
38_F	25975 (021) - Plantijnstraat 16-66	93435,52	461914,84	19,50	58,54	54,80	50,14	59,35
380_A	Vlietweg 16 Leiden	93324,76	461636,14	1,50	26,82	23,04	18,44	27,63
381_A	Vlietweg 16 Leiden	93324,02	461626,09	1,50	26,83	23,01	18,50	27,65
382_A	Vlietweg 16 Leiden	93314,08	461628,95	1,50	22,93	19,19	14,52	23,73
383_A	Vlietweg 16 Leiden	93307,78	461633,42	1,50	31,84	28,19	23,44	32,67
384_A	Vlietweg 16 Leiden	93309,40	461643,36	1,50	38,69	35,14	30,16	39,48
385_A	Vlietweg 14 Leiden	93320,82	461650,28	1,50	29,70	25,95	21,33	30,52
385_B	Vlietweg 14 Leiden	93320,82	461650,28	4,50	31,91	28,19	23,52	32,73
386_A	Vlietweg 14 Leiden	93319,70	461660,71	1,50	39,66	36,10	31,15	40,46
386_B	Vlietweg 14 Leiden	93319,70	461660,71	4,50	43,31	39,77	34,79	44,11
387_A	Vlietweg 14 Leiden	93327,98	461654,26	1,50	36,96	33,35	28,48	37,76
387_B	Vlietweg 14 Leiden	93327,98	461654,26	4,50	37,49	33,87	29,03	38,30
388_A	Vlietweg 14 Leiden	93329,10	461643,83	1,50	10,25	6,42	1,93	11,07
388_B	Vlietweg 14 Leiden	93329,10	461643,83	4,50	12,90	9,08	4,58	13,73
389_A	Zoeterwoudseweg 25 Leiden	93326,06	462095,30	1,50	40,58	36,93	32,14	41,39
389_B	Zoeterwoudseweg 25 Leiden	93326,06	462095,30	4,50	45,60	42,05	37,11	46,41
39_A	25975 (022) - Plantijnstraat 15-65	93430,65	461921,76	4,50	59,27	55,52	50,88	60,08
39_B	25975 (022) - Plantijnstraat 15-65	93430,65	461921,76	7,50	59,65	55,89	51,26	60,46
39_C	25975 (022) - Plantijnstraat 15-65	93430,65	461921,76	10,50	59,62	55,87	51,24	60,43
39_D	25975 (022) - Plantijnstraat 15-65	93430,65	461921,76	13,50	59,55	55,79	51,17	60,36
39_E	25975 (022) - Plantijnstraat 15-65	93430,65	461921,76	16,50	59,45	55,70	51,07	60,26
39_F	25975 (022) - Plantijnstraat 15-65	93430,65	461921,76	19,50	59,34	55,58	50,95	60,15
390_A	Zoeterwoudseweg 25 Leiden	93324,75	462090,77	1,50	45,55	42,01	37,05	46,36
390_B	Zoeterwoudseweg 25 Leiden	93324,75	462090,77	4,50	46,84	43,29	38,34	47,64
391_A	Zoeterwoudseweg 25 Leiden	93319,63	462091,89	1,50	35,37	31,65	27,01	36,20
391_B	Zoeterwoudseweg 25 Leiden	93319,63	462091,89	4,50	39,85	36,22	31,44	40,67
392_A	Zoeterwoudseweg 25 Leiden	93322,55	462099,32	1,50	35,94	32,16	27,62	36,77
392_B	Zoeterwoudseweg 25 Leiden	93322,55	462099,32	4,50	37,44	33,65	29,13	38,28
4_A	25975 (005) - Niet geluidgevoelig	93430,27	461944,45	4,50	41,64	37,92	33,27	42,46
4_B	25975 (005) - Niet geluidgevoelig	93430,27	461944,45	7,50	42,96	39,23	34,60	43,79
4_C	25975 (005) - Niet geluidgevoelig	93430,27	461944,45	10,50	43,73	39,98	35,39	44,56
4_D	25975 (005) - Niet geluidgevoelig	93430,27	461944,45	13,50	44,27	40,52	35,93	45,10
4_E	25975 (005) - Niet geluidgevoelig	93430,27	461944,45	16,50	44,32	40,57	35,98	45,15
4_F	25975 (005) - Niet geluidgevoelig	93430,27	461944,45	19,50	44,33	40,58	35,99	45,16
40_A	25975 (024) - Plantijnstraat 13-23	93421,61	461934,58	4,50	61,28	57,51	52,93	62,10
40_B	25975 (024) - Plantijnstraat 13-23	93421,61	461934,58	7,50	61,49	57,71	53,14	62,31
401_A	Vlietweg 12 Leiden	93342,13	461664,23	1,50	31,24	27,64	22,72	32,03
402_A	Vlietweg 12 Leiden	93343,01	461656,52	1,50	26,32	22,78	17,76	27,10
403_A	Vlietweg 12 Leiden	93337,88	461658,93	1,50	22,05	18,21	13,75	22,88
404_A	Vlietweg 12 Leiden	93330,87	461671,62	1,50	29,27	25,51	20,92	30,09
404_B	Vlietweg 12 Leiden	93330,87	461671,62	4,50	31,73	28,00	23,35	32,55
405_A	Vlietweg 12 Leiden	93330,35	461678,67	1,50	40,28	36,67	31,79	41,08
405_B	Vlietweg 12 Leiden	93330,35	461678,67	4,50	44,44	40,89	35,93	45,24
41_D	25975 (023) - Plantijnstraat 44-64	93426,08	461928,23	13,50	60,39	56,62	52,02	61,20
41_E	25975 (023) - Plantijnstraat 44-64	93426,08	461928,23	16,50	60,27	56,50	51,90	61,08
41_F	25975 (023) - Plantijnstraat 44-64	93426,08	461928,23	19,50	60,12	56,35	51,74	60,93
42_A	25975 (027) - Plantijnstraat 12-62	93416,45	461951,82	4,50	64,41	60,64	56,07	65,24
42_B	25975 (027) - Plantijnstraat 12-62	93416,45	461951,82	7,50	64,46	60,69	56,12	65,29
42_C	25975 (027) - Plantijnstraat 12-62	93416,45	461951,82	10,50	64,36	60,60	56,01	65,18
42_D	25975 (027) - Plantijnstraat 12-62	93416,45	461951,82	13,50	64,15	60,40	55,81	64,98
42_E	25975 (027) - Plantijnstraat 12-62	93416,45	461951,82	16,50	63,89	60,15	55,54	64,72
42_F	25975 (027) - Plantijnstraat 12-62	93416,45	461951,82	19,50	63,60	59,86	55,24	64,42
420_A	Vlietweg 10 Leiden	93342,65	461669,60	1,50	26,15	22,66	17,53	26,92
420_B	Vlietweg 10 Leiden	93342,65	461669,60	4,50	26,45	22,96	17,84	27,22
420_C	Vlietweg 10 Leiden	93342,65	461669,60	7,50	25,84	22,39	17,20	26,61
421_A	Vlietweg 10 Leiden	93334,05	461682,69	1,50	39,49	35,86	31,01	40,29
421_B	Vlietweg 10 Leiden	93334,05	461682,69	4,50	44,33	40,79	35,80	45,12
421_C	Vlietweg 10 Leiden	93334,05	461682,69	7,50	45,93	42,39	37,41	46,73

Alle getoonde dB-waarden zijn A-gewogen

Rapport: Resultatentabel  
Model: 210907 Lammenschansweg Plansituatie 2036 SMA-NL8  
LAEq totaalresultaten voor toetspunten  
Groep: Lammenschansweg/plein  
Groepsreductie: Nee

Naam Toetspunt	Omschrijving	X	Y	Hoogte	Dag	Avond	Nacht	Lden
422_A	Vlietweg 10 Leiden	93340,45	461680,43	1,50	41,10	37,46	32,61	41,89
422_B	Vlietweg 10 Leiden	93340,45	461680,43	4,50	46,35	42,81	37,81	47,14
422_C	Vlietweg 10 Leiden	93340,45	461680,43	7,50	47,81	44,27	39,27	48,60
43_A	25975 (011) - Plantijnstraat 20-70	93466,29	461916,08	4,50	51,46	47,81	43,05	52,28
43_B	25975 (011) - Plantijnstraat 20-70	93466,29	461916,08	7,50	52,56	48,88	44,17	53,38
43_C	25975 (011) - Plantijnstraat 20-70	93466,29	461916,08	10,50	52,99	49,31	44,59	53,81
43_D	25975 (011) - Plantijnstraat 20-70	93466,29	461916,08	13,50	53,09	49,42	44,70	53,92
43_E	25975 (011) - Plantijnstraat 20-70	93466,29	461916,08	16,50	53,16	49,48	44,76	53,98
43_F	25975 (011) - Plantijnstraat 20-70	93466,29	461916,08	19,50	53,15	49,47	44,75	53,97
439_A	Zoeterwoudseweg 150 Leiden	93357,15	462086,17	1,50	39,53	35,83	31,16	40,36
439_B	Zoeterwoudseweg 150 Leiden	93357,15	462086,17	4,50	45,19	41,61	36,74	46,01
439_C	Zoeterwoudseweg 150 Leiden	93357,15	462086,17	7,50	47,53	43,93	39,09	48,35
44_A	25975 (007) - Niet geluidgevoelig	93440,65	461929,68	4,50	51,76	48,04	43,39	52,58
44_B	25975 (007) - Niet geluidgevoelig	93440,65	461929,68	7,50	52,72	49,00	44,36	53,55
44_C	25975 (007) - Niet geluidgevoelig	93440,65	461929,68	10,50	52,98	49,26	44,62	53,81
44_D	25975 (007) - Niet geluidgevoelig	93440,65	461929,68	13,50	53,05	49,33	44,68	53,87
44_E	25975 (007) - Niet geluidgevoelig	93440,65	461929,68	16,50	53,06	49,34	44,69	53,88
44_F	25975 (007) - Niet geluidgevoelig	93440,65	461929,68	19,50	53,05	49,33	44,68	53,87
440_A	Zoeterwoudseweg 150 Leiden	93348,12	462086,29	1,50	44,86	41,30	36,36	45,66
440_B	Zoeterwoudseweg 150 Leiden	93348,12	462086,29	4,50	45,07	41,51	36,57	45,87
440_C	Zoeterwoudseweg 150 Leiden	93348,12	462086,29	7,50	46,21	42,66	37,72	47,02
443_A	Zoeterwoudseweg 152 Leiden	93358,13	462079,25	1,50	39,37	35,69	30,99	40,20
443_B	Zoeterwoudseweg 152 Leiden	93358,13	462079,25	4,50	45,08	41,50	36,63	45,90
443_C	Zoeterwoudseweg 152 Leiden	93358,13	462079,25	7,50	47,71	44,11	39,27	48,53
444_A	Zoeterwoudseweg 152 Leiden	93348,90	462080,66	1,50	45,14	41,58	36,64	45,94
444_B	Zoeterwoudseweg 152 Leiden	93348,90	462080,66	4,50	45,33	41,78	36,84	46,14
444_C	Zoeterwoudseweg 152 Leiden	93348,90	462080,66	7,50	46,49	42,94	37,99	47,29
445_A	Zoeterwoudseweg 154 Leiden	93361,45	462075,24	1,50	42,92	39,26	34,53	43,75
445_B	Zoeterwoudseweg 154 Leiden	93361,45	462075,24	4,50	45,42	41,81	36,98	46,24
445_C	Zoeterwoudseweg 154 Leiden	93361,45	462075,24	7,50	47,62	44,02	39,18	48,44
446_A	Zoeterwoudseweg 154 Leiden	93349,71	462074,99	1,50	43,70	40,13	35,22	44,51
446_B	Zoeterwoudseweg 154 Leiden	93349,71	462074,99	4,50	44,37	40,80	35,89	45,18
446_C	Zoeterwoudseweg 154 Leiden	93349,71	462074,99	7,50	45,66	42,10	37,18	46,47
447_A	Zoeterwoudseweg 156 Leiden	93359,69	462068,14	1,50	40,09	36,36	31,73	40,92
447_B	Zoeterwoudseweg 156 Leiden	93359,69	462068,14	4,50	44,75	41,11	36,32	45,57
447_C	Zoeterwoudseweg 156 Leiden	93359,69	462068,14	7,50	47,21	43,57	38,79	48,03
448_A	Zoeterwoudseweg 156 Leiden	93350,51	462069,37	1,50	42,79	39,23	34,31	43,60
448_B	Zoeterwoudseweg 156 Leiden	93350,51	462069,37	4,50	43,21	39,64	34,74	44,02
448_C	Zoeterwoudseweg 156 Leiden	93350,51	462069,37	7,50	44,63	41,07	36,16	45,44
449_A	Zoeterwoudseweg 158 Leiden	93360,37	462063,48	1,50	40,33	36,58	31,99	41,16
449_B	Zoeterwoudseweg 158 Leiden	93360,37	462063,48	4,50	43,97	40,31	35,57	44,79
449_C	Zoeterwoudseweg 158 Leiden	93360,37	462063,48	7,50	46,57	42,92	38,17	47,40
45_A	25975 (213) - Gemeenschappelijke ruimte	93471,65	461902,34	37,50	--	--	--	--
450_A	Zoeterwoudseweg 158 Leiden	93351,32	462063,70	1,50	42,72	39,17	34,22	43,52
450_B	Zoeterwoudseweg 158 Leiden	93351,32	462063,70	4,50	43,16	39,61	34,67	43,97
450_C	Zoeterwoudseweg 158 Leiden	93351,32	462063,70	7,50	44,61	41,05	36,12	45,42
451_A	Zoeterwoudseweg 160 Leiden	93361,15	462058,01	1,50	41,20	37,46	32,86	42,03
451_B	Zoeterwoudseweg 160 Leiden	93361,15	462058,01	4,50	44,64	40,99	36,23	45,46
451_C	Zoeterwoudseweg 160 Leiden	93361,15	462058,01	7,50	47,19	43,54	38,77	48,01
452_A	Zoeterwoudseweg 160 Leiden	93352,10	462058,10	1,50	43,88	40,34	35,37	44,68
452_B	Zoeterwoudseweg 160 Leiden	93352,10	462058,10	4,50	44,34	40,80	35,84	45,15
452_C	Zoeterwoudseweg 160 Leiden	93352,10	462058,10	7,50	45,61	42,06	37,12	46,42
453_A	Zoeterwoudseweg 162 Leiden	93361,95	462052,38	1,50	41,10	37,34	32,76	41,93
453_B	Zoeterwoudseweg 162 Leiden	93361,95	462052,38	4,50	44,06	40,39	35,67	44,89
453_C	Zoeterwoudseweg 162 Leiden	93361,95	462052,38	7,50	46,70	43,02	38,31	47,52
454_A	Zoeterwoudseweg 162 Leiden	93352,90	462052,43	1,50	45,59	42,02	37,06	46,38
454_B	Zoeterwoudseweg 162 Leiden	93352,90	462052,43	4,50	45,71	42,14	37,18	46,50
454_C	Zoeterwoudseweg 162 Leiden	93352,90	462052,43	7,50	46,80	43,23	38,28	47,59
455_A	Zoeterwoudseweg 164 Leiden	93362,74	462046,82	1,50	40,57	36,80	32,24	41,40
455_B	Zoeterwoudseweg 164 Leiden	93362,74	462046,82	4,50	43,46	39,76	35,09	44,29
455_C	Zoeterwoudseweg 164 Leiden	93362,74	462046,82	7,50	46,19	42,48	37,82	47,02
456_A	Zoeterwoudseweg 164 Leiden	93353,70	462046,82	1,50	44,21	40,69	35,66	45,00

Alle getoonde dB-waarden zijn A-gewogen

Rapport: Resultatentabel  
Model: 210907 Lammenschansweg Plansituatie 2036 SMA-NL8  
Laeq totaalresultaten voor toetspunten  
Groep: Lammenschansweg/plein  
Groepsreductie: Nee

Naam Toetspunt	Omschrijving	X	Y	Hoogte	Dag	Avond	Nacht	Lden
456_B	Zoeterwoudseweg 164 Leiden	93353,70	462046,82	4,50	45,14	41,60	36,61	45,93
456_C	Zoeterwoudseweg 164 Leiden	93353,70	462046,82	7,50	46,18	42,63	37,65	46,97
459_A	Zoeterwoudseweg 166 Leiden	93363,92	462040,11	1,50	39,91	36,16	31,58	40,74
459_B	Zoeterwoudseweg 166 Leiden	93363,92	462040,11	4,50	43,23	39,54	34,86	44,06
459_C	Zoeterwoudseweg 166 Leiden	93363,92	462040,11	7,50	46,11	42,37	37,77	46,94
46_A	25975 (113) - Plantijnstraat 80-120	93471,65	461902,34	22,50	-6,18	-10,17	-14,39	-5,34
46_B	25975 (113) - Plantijnstraat 80-120	93471,65	461902,34	25,50	--	--	--	--
46_C	25975 (113) - Plantijnstraat 80-120	93471,65	461902,34	28,50	--	--	--	--
46_D	25975 (113) - Plantijnstraat 80-120	93471,65	461902,34	31,50	--	--	--	--
46_E	25975 (113) - Plantijnstraat 80-120	93471,65	461902,34	34,50	--	--	--	--
460_A	Zoeterwoudseweg 166 Leiden	93359,39	462037,61	1,50	43,73	40,12	35,30	44,55
460_B	Zoeterwoudseweg 166 Leiden	93359,39	462037,61	4,50	48,72	45,18	40,21	49,52
460_C	Zoeterwoudseweg 166 Leiden	93359,39	462037,61	7,50	49,97	46,40	41,48	50,77
461_A	Zoeterwoudseweg 166 Leiden	93354,22	462039,78	1,50	47,18	43,66	38,65	47,98
461_B	Zoeterwoudseweg 166 Leiden	93354,22	462039,78	4,50	48,21	44,67	39,68	49,00
461_C	Zoeterwoudseweg 166 Leiden	93354,22	462039,78	7,50	49,01	45,48	40,49	49,81
462_A	Vlietweg 6 Leiden	93364,93	461686,55	1,50	9,07	5,21	0,79	9,91
462_B	Vlietweg 6 Leiden	93364,93	461686,55	4,50	8,78	4,90	0,51	9,62
463_A	Vlietweg 6 Leiden	93357,95	461685,97	1,50	36,98	33,33	28,49	37,77
463_B	Vlietweg 6 Leiden	93357,95	461685,97	4,50	41,75	38,21	33,20	42,54
464_A	Vlietweg 6 Leiden	93360,31	461694,60	1,50	40,98	37,36	32,50	41,78
464_B	Vlietweg 6 Leiden	93360,31	461694,60	4,50	44,78	41,24	36,24	45,57
47_A	25975 (101) - Plantijnstraat 71-111	93426,56	461960,37	22,50	62,81	59,10	54,44	63,64
47_B	25975 (101) - Plantijnstraat 71-111	93426,56	461960,37	25,50	62,51	58,81	54,14	63,34
47_C	25975 (101) - Plantijnstraat 71-111	93426,56	461960,37	28,50	62,15	58,46	53,78	62,98
47_D	25975 (101) - Plantijnstraat 71-111	93426,56	461960,37	31,50	61,83	58,13	53,45	62,65
47_E	25975 (101) - Plantijnstraat 71-111	93426,56	461960,37	34,50	61,45	57,75	53,08	62,28
48_A	25975 (105) - Niet geluidgevoelig	93430,27	461944,45	22,50	44,31	40,56	35,97	45,14
48_B	25975 (105) - Niet geluidgevoelig	93430,27	461944,45	25,50	44,25	40,49	35,91	45,08
48_C	25975 (105) - Niet geluidgevoelig	93430,27	461944,45	28,50	44,19	40,45	35,86	45,03
48_D	25975 (105) - Niet geluidgevoelig	93430,27	461944,45	31,50	44,18	40,43	35,84	45,01
48_E	25975 (105) - Niet geluidgevoelig	93430,27	461944,45	34,50	44,27	40,51	35,94	45,10
485_A	14813_Lammenschansweg Leiden	93374,68	462008,41	1,50	61,41	57,86	52,99	62,25
485_B	14813_Lammenschansweg Leiden	93374,68	462008,41	4,50	62,97	59,39	54,56	63,80
485_C	14813_Lammenschansweg Leiden	93374,68	462008,41	7,50	63,21	59,62	54,80	64,04
486_A	14813_Lammenschansweg Leiden	93366,62	462008,67	1,50	56,10	52,55	47,67	56,93
486_B	14813_Lammenschansweg Leiden	93366,62	462008,67	4,50	58,32	54,74	49,90	59,15
486_C	14813_Lammenschansweg Leiden	93366,62	462008,67	7,50	58,75	55,15	50,32	59,57
487_A	14813_Lammenschansweg Leiden	93365,51	462016,83	1,50	44,44	40,78	36,01	45,25
487_B	14813_Lammenschansweg Leiden	93365,51	462016,83	4,50	47,64	44,05	39,15	48,44
487_C	14813_Lammenschansweg Leiden	93365,51	462016,83	7,50	48,96	45,34	40,49	49,76
488_A	Vlietweg 4 Leiden	93370,40	461694,89	1,50	39,31	35,68	30,82	40,10
488_B	Vlietweg 4 Leiden	93370,40	461694,89	4,50	43,25	39,70	34,72	44,04
489_A	Vlietweg 4 Leiden	93369,97	461689,35	1,50	18,67	14,95	10,30	19,49
489_B	Vlietweg 4 Leiden	93369,97	461689,35	4,50	18,79	15,06	10,44	19,62
49_A	25975 (106) - Niet geluidgevoelig	93434,30	461938,72	22,50	51,83	48,13	43,44	52,65
49_B	25975 (106) - Niet geluidgevoelig	93434,30	461938,72	25,50	52,68	49,00	44,28	53,50
49_C	25975 (106) - Niet geluidgevoelig	93434,30	461938,72	28,50	52,83	49,14	44,43	53,65
49_D	25975 (106) - Niet geluidgevoelig	93434,30	461938,72	31,50	52,72	49,04	44,32	53,54
49_E	25975 (106) - Niet geluidgevoelig	93434,30	461938,72	34,50	52,70	49,02	44,30	53,52
490_A	Vlietweg 4 Leiden	93366,79	461698,19	1,50	40,72	37,10	32,24	41,52
490_B	Vlietweg 4 Leiden	93366,79	461698,19	4,50	44,09	40,53	35,56	44,88
5_A	25975 (006) - Niet geluidgevoelig	93434,30	461938,72	4,50	49,87	46,17	41,50	50,70
5_B	25975 (006) - Niet geluidgevoelig	93434,30	461938,72	7,50	50,74	47,04	42,36	51,56
5_C	25975 (006) - Niet geluidgevoelig	93434,30	461938,72	10,50	51,09	47,39	42,71	51,91
5_D	25975 (006) - Niet geluidgevoelig	93434,30	461938,72	13,50	51,20	47,50	42,82	52,02
5_E	25975 (006) - Niet geluidgevoelig	93434,30	461938,72	16,50	51,22	47,52	42,84	52,04
5_F	25975 (006) - Niet geluidgevoelig	93434,30	461938,72	19,50	51,36	47,66	42,98	52,18
50_A	25975 (108) - Niet geluidgevoelig	93448,21	461918,90	22,50	53,11	49,41	44,73	53,93
50_B	25975 (108) - Niet geluidgevoelig	93448,21	461918,90	25,50	53,22	49,53	44,84	54,05
50_C	25975 (108) - Niet geluidgevoelig	93448,21	461918,90	28,50	53,44	49,76	45,04	54,26
50_D	25975 (108) - Niet geluidgevoelig	93448,21	461918,90	31,50	53,54	49,86	45,14	54,36

Alle getoonde dB-waarden zijn A-gewogen

Rapport: Resultatentabel  
Model: 210907 Lammenschansweg Plansituatie 2036 SMA-NL8  
Laeq totaalresultaten voor toetspunten  
Groep: Lammenschansweg/plein  
Groepsreductie: Nee

Naam Toetspunt	Omschrijving	X	Y	Hoogte	Dag	Avond	Nacht	Lden
50_E	25975 (108) - Niet geluidgevoelig	93448,21	461918,90	34,50	53,65	49,99	45,25	54,47
51_A	25975 (210) - Niet geluidgevoelig	93459,21	461912,09	37,50	53,80	50,15	45,39	54,62
52_A	25975 (110) - Niet geluidgevoelig	93459,21	461912,09	22,50	53,18	49,49	44,79	54,00
52_B	25975 (110) - Niet geluidgevoelig	93459,21	461912,09	25,50	53,21	49,53	44,82	54,03
52_C	25975 (110) - Niet geluidgevoelig	93459,21	461912,09	28,50	53,37	49,70	44,98	54,20
52_D	25975 (110) - Niet geluidgevoelig	93459,21	461912,09	31,50	53,53	49,86	45,13	54,35
52_E	25975 (110) - Niet geluidgevoelig	93459,21	461912,09	34,50	53,63	49,98	45,23	54,46
521_A	14844_Lammenschansweg Leiden	93381,33	462015,97	1,50	61,89	58,36	53,47	62,73
521_B	14844_Lammenschansweg Leiden	93381,33	462015,97	4,50	63,28	59,71	54,86	64,11
521_C	14844_Lammenschansweg Leiden	93381,33	462015,97	7,50	63,48	59,91	55,06	64,31
522_A	14844_Lammenschansweg Leiden	93372,02	462024,20	1,50	45,53	41,91	37,02	46,32
522_B	14844_Lammenschansweg Leiden	93372,02	462024,20	4,50	45,78	42,16	37,33	46,59
522_C	14844_Lammenschansweg Leiden	93372,02	462024,20	7,50	46,85	43,22	38,40	47,66
53_A	25975 (112) - Plantijnstraat 80-120	93471,98	461910,78	22,50	49,19	45,52	40,80	50,02
53_B	25975 (112) - Plantijnstraat 80-120	93471,98	461910,78	25,50	49,26	45,59	40,87	50,09
53_C	25975 (112) - Plantijnstraat 80-120	93471,98	461910,78	28,50	49,73	46,07	41,33	50,55
53_D	25975 (112) - Plantijnstraat 80-120	93471,98	461910,78	31,50	50,04	46,39	41,63	50,86
53_E	25975 (112) - Plantijnstraat 80-120	93471,98	461910,78	34,50	49,98	46,33	41,57	50,80
54_B	25975 (114) - Plantijnstraat 89-119	93467,30	461899,85	25,50	--	--	--	--
54_C	25975 (114) - Plantijnstraat 89-119	93467,30	461899,85	28,50	--	--	--	--
54_D	25975 (114) - Plantijnstraat 89-119	93467,30	461899,85	31,50	--	--	--	--
54_E	25975 (114) - Plantijnstraat 89-119	93467,30	461899,85	34,50	--	--	--	--
545_A	Vlietweg 2 Leiden	93391,08	461702,19	1,50	37,96	34,28	29,50	38,76
545_B	Vlietweg 2 Leiden	93391,08	461702,19	4,50	42,61	39,02	34,09	43,40
545_C	Vlietweg 2 Leiden	93391,08	461702,19	7,50	47,07	43,53	38,53	47,86
546_A	Vlietweg 2 Leiden	93392,53	461691,76	1,50	14,15	10,61	5,66	14,96
546_B	Vlietweg 2 Leiden	93392,53	461691,76	4,50	-1,77	-5,79	-9,95	-0,92
546_C	Vlietweg 2 Leiden	93392,53	461691,76	7,50	-1,31	-5,37	-9,46	-0,46
547_A	Vlietweg 2 Leiden	93377,60	461696,06	1,50	27,91	24,23	19,57	28,75
547_B	Vlietweg 2 Leiden	93377,60	461696,06	4,50	26,90	23,09	18,60	27,74
547_C	Vlietweg 2 Leiden	93377,60	461696,06	7,50	28,90	25,09	20,58	29,73
548_A	Vlietweg 2 Leiden	93383,41	461709,20	1,50	39,50	35,84	31,04	40,30
548_B	Vlietweg 2 Leiden	93383,41	461709,20	4,50	44,65	41,09	36,13	45,44
548_C	Vlietweg 2 Leiden	93383,41	461709,20	7,50	47,39	43,85	38,84	48,18
549_A	14870_Lammenschansweg Leiden	93378,68	462031,75	1,50	40,77	37,02	32,42	41,60
549_B	14870_Lammenschansweg Leiden	93378,68	462031,75	4,50	44,97	41,36	36,53	45,79
549_C	14870_Lammenschansweg Leiden	93378,68	462031,75	7,50	46,64	43,04	38,18	47,45
55_A	25975 (115) - Plantijnstraat 78-118	93458,84	461894,87	22,50	-2,43	-6,36	-10,71	-1,61
55_B	25975 (115) - Plantijnstraat 78-118	93458,84	461894,87	25,50	--	--	--	--
55_C	25975 (115) - Plantijnstraat 78-118	93458,84	461894,87	28,50	--	--	--	--
55_D	25975 (115) - Plantijnstraat 78-118	93458,84	461894,87	31,50	--	--	--	--
55_E	25975 (115) - Plantijnstraat 78-118	93458,84	461894,87	34,50	--	--	--	--
550_A	14870_Lammenschansweg Leiden	93387,98	462023,54	1,50	62,22	58,70	53,78	63,05
550_B	14870_Lammenschansweg Leiden	93387,98	462023,54	4,50	63,47	59,91	55,03	64,30
550_C	14870_Lammenschansweg Leiden	93387,98	462023,54	7,50	63,65	60,09	55,22	64,48
56_A	25975 (116) - Plantijnstraat 78-118	93454,51	461895,02	22,50	46,40	42,58	37,98	47,19
56_B	25975 (116) - Plantijnstraat 78-118	93454,51	461895,02	25,50	46,36	42,54	37,94	47,15
56_C	25975 (116) - Plantijnstraat 78-118	93454,51	461895,02	28,50	46,32	42,49	37,89	47,10
56_D	25975 (116) - Plantijnstraat 78-118	93454,51	461895,02	31,50	46,29	42,46	37,87	47,07
56_E	25975 (116) - Plantijnstraat 78-118	93454,51	461895,02	34,50	46,64	42,81	38,22	47,42
567_A	14895_Lammenschansweg Leiden	93385,34	462039,30	1,50	41,19	37,43	32,86	42,02
567_B	14895_Lammenschansweg Leiden	93385,34	462039,30	4,50	44,53	40,91	36,11	45,35
567_C	14895_Lammenschansweg Leiden	93385,34	462039,30	7,50	46,45	42,83	38,02	47,27
568_A	14895_Lammenschansweg Leiden	93394,63	462031,10	1,50	62,49	58,96	54,03	63,31
568_B	14895_Lammenschansweg Leiden	93394,63	462031,10	4,50	63,63	60,08	55,18	64,45
568_C	14895_Lammenschansweg Leiden	93394,63	462031,10	7,50	63,79	60,23	55,35	64,62
57_A	25975 (118) - Plantijnstraat 78-118	93448,58	461896,32	22,50	56,45	52,74	48,02	57,25
57_B	25975 (118) - Plantijnstraat 78-118	93448,58	461896,32	25,50	56,37	52,66	47,94	57,17
57_C	25975 (118) - Plantijnstraat 78-118	93448,58	461896,32	28,50	56,29	52,58	47,86	57,09
57_D	25975 (118) - Plantijnstraat 78-118	93448,58	461896,32	31,50	56,19	52,48	47,76	56,99
57_E	25975 (118) - Plantijnstraat 78-118	93448,58	461896,32	34,50	56,09	52,39	47,66	56,89
571_A	14909_Lammenschansweg Leiden	93401,28	462038,67	1,50	62,65	59,13	54,18	63,47

Alle getoonde dB-waarden zijn A-gewogen

Rapport: Resultatentabel  
Model: 210907 Lammenschansweg Plansituatie 2036 SMA-NL8  
Laeq totaalresultaten voor toetspunten  
Groep: Lammenschansweg/plein  
Groepsreductie: Nee

Naam Toetspunt	Omschrijving	X	Y	Hoogte	Dag	Avond	Nacht	Lden
571_B	14909_Lammenschansweg Leiden	93401,28	462038,67	4,50	63,71	60,17	55,25	64,53
571_C	14909_Lammenschansweg Leiden	93401,28	462038,67	7,50	63,86	60,32	55,40	64,68
572_A	14909_Lammenschansweg Leiden	93392,00	462046,86	1,50	41,79	38,02	33,46	42,62
572_B	14909_Lammenschansweg Leiden	93392,00	462046,86	4,50	45,27	41,65	36,83	46,08
572_C	14909_Lammenschansweg Leiden	93392,00	462046,86	7,50	47,02	43,41	38,58	47,84
58_A	25975 (126) - Plantijnstraat 72-112	93413,44	461946,15	22,50	62,12	58,34	53,77	62,94
58_B	25975 (126) - Plantijnstraat 72-112	93413,44	461946,15	25,50	61,73	57,96	53,38	62,55
58_C	25975 (126) - Plantijnstraat 72-112	93413,44	461946,15	28,50	61,35	57,58	52,99	62,17
58_D	25975 (126) - Plantijnstraat 72-112	93413,44	461946,15	31,50	60,97	57,20	52,60	61,78
58_E	25975 (126) - Plantijnstraat 72-112	93413,44	461946,15	34,50	60,59	56,83	52,22	61,41
59_A	25975 (128) - Niet geluidgevoelig	93423,57	461957,84	22,50	62,84	59,12	54,47	63,66
59_B	25975 (128) - Niet geluidgevoelig	93423,57	461957,84	25,50	62,51	58,80	54,14	63,34
59_C	25975 (128) - Niet geluidgevoelig	93423,57	461957,84	28,50	62,13	58,43	53,76	62,96
59_D	25975 (128) - Niet geluidgevoelig	93423,57	461957,84	31,50	61,80	58,10	53,42	62,62
59_E	25975 (128) - Niet geluidgevoelig	93423,57	461957,84	34,50	61,40	57,70	53,03	62,23
596_A	14935_Lammenschansweg Leiden	93407,92	462046,23	1,50	62,72	59,21	54,24	63,54
596_B	14935_Lammenschansweg Leiden	93407,92	462046,23	4,50	63,76	60,23	55,29	64,58
596_C	14935_Lammenschansweg Leiden	93407,92	462046,23	7,50	63,90	60,36	55,43	64,72
597_A	14935_Lammenschansweg Leiden	93398,67	462054,41	1,50	41,52	37,77	33,17	42,35
597_B	14935_Lammenschansweg Leiden	93398,67	462054,41	4,50	45,55	41,95	37,12	46,37
597_C	14935_Lammenschansweg Leiden	93398,67	462054,41	7,50	47,42	43,82	38,98	48,24
6_A	25975 (008) - Niet geluidgevoelig	93448,21	461918,90	4,50	51,53	47,84	43,14	52,35
6_B	25975 (008) - Niet geluidgevoelig	93448,21	461918,90	7,50	52,63	48,92	44,26	53,46
6_C	25975 (008) - Niet geluidgevoelig	93448,21	461918,90	10,50	52,99	49,29	44,62	53,82
6_D	25975 (008) - Niet geluidgevoelig	93448,21	461918,90	13,50	53,06	49,35	44,68	53,88
6_E	25975 (008) - Niet geluidgevoelig	93448,21	461918,90	16,50	53,09	49,39	44,71	53,91
6_F	25975 (008) - Niet geluidgevoelig	93448,21	461918,90	19,50	53,09	49,39	44,71	53,91
60_A	25975 (102) - Plantijnstraat 71-111	93431,72	461956,93	22,50	59,22	55,52	50,84	60,04
60_B	25975 (102) - Plantijnstraat 71-111	93431,72	461956,93	25,50	58,83	55,13	50,45	59,65
60_C	25975 (102) - Plantijnstraat 71-111	93431,72	461956,93	28,50	58,52	54,83	50,13	59,34
60_D	25975 (102) - Plantijnstraat 71-111	93431,72	461956,93	31,50	58,27	54,59	49,89	59,10
60_E	25975 (102) - Plantijnstraat 71-111	93431,72	461956,93	34,50	58,00	54,31	49,62	58,83
61_A	25975 (103) - Plantijnstraat 71-111	93434,09	461951,14	22,50	43,65	39,91	35,29	44,47
61_B	25975 (103) - Plantijnstraat 71-111	93434,09	461951,14	25,50	43,63	39,89	35,28	44,46
61_C	25975 (103) - Plantijnstraat 71-111	93434,09	461951,14	28,50	43,61	39,87	35,26	44,44
61_D	25975 (103) - Plantijnstraat 71-111	93434,09	461951,14	31,50	43,59	39,85	35,24	44,42
61_E	25975 (103) - Plantijnstraat 71-111	93434,09	461951,14	34,50	43,59	39,84	35,23	44,41
62_A	25975 (104) - Niet geluidgevoelig	93430,79	461948,37	22,50	43,59	39,85	35,23	44,41
62_B	25975 (104) - Niet geluidgevoelig	93430,79	461948,37	25,50	43,57	39,84	35,21	44,40
62_C	25975 (104) - Niet geluidgevoelig	93430,79	461948,37	28,50	43,55	39,82	35,20	44,38
62_D	25975 (104) - Niet geluidgevoelig	93430,79	461948,37	31,50	43,54	39,81	35,18	44,37
62_E	25975 (104) - Niet geluidgevoelig	93430,79	461948,37	34,50	43,53	39,80	35,17	44,36
63_A	25975 (117) - Plantijnstraat 78-118	93451,87	461895,55	22,50	16,25	12,47	7,83	17,04
63_B	25975 (117) - Plantijnstraat 78-118	93451,87	461895,55	25,50	16,38	12,59	7,96	17,17
63_C	25975 (117) - Plantijnstraat 78-118	93451,87	461895,55	28,50	16,77	12,95	8,35	17,56
63_D	25975 (117) - Plantijnstraat 78-118	93451,87	461895,55	31,50	17,33	13,45	8,94	18,12
63_E	25975 (117) - Plantijnstraat 78-118	93451,87	461895,55	34,50	17,10	13,15	8,75	17,89
64_A	25975 (119) - Plantijnstraat 78-118	93444,84	461901,64	22,50	57,09	53,37	48,67	57,89
64_B	25975 (119) - Plantijnstraat 78-118	93444,84	461901,64	25,50	57,01	53,29	48,58	57,81
64_C	25975 (119) - Plantijnstraat 78-118	93444,84	461901,64	28,50	56,91	53,19	48,48	57,71
64_D	25975 (119) - Plantijnstraat 78-118	93444,84	461901,64	31,50	56,80	53,08	48,38	57,60
64_E	25975 (119) - Plantijnstraat 78-118	93444,84	461901,64	34,50	56,69	52,97	48,26	57,49
65_A	25975 (120) - Plantijnstraat 77, 87	93439,69	461908,94	22,50	57,86	54,13	49,44	58,66
65_B	25975 (120) - Plantijnstraat 77, 87	93439,69	461908,94	25,50	57,75	54,02	49,34	58,56
66_A	25975 (121) - Plantijnstraat 76-116	93435,52	461914,84	22,50	58,44	54,69	50,03	59,24
66_B	25975 (121) - Plantijnstraat 76-116	93435,52	461914,84	25,50	58,31	54,57	49,91	59,12
66_C	25975 (121) - Plantijnstraat 76-116	93435,52	461914,84	28,50	58,17	54,44	49,77	58,98
66_D	25975 (121) - Plantijnstraat 76-116	93435,52	461914,84	31,50	58,03	54,29	49,62	58,83
66_E	25975 (121) - Plantijnstraat 76-116	93435,52	461914,84	34,50	57,86	54,13	49,46	58,67
67_B	25975 (122) - Plantijnstraat 85-115	93430,65	461921,76	25,50	59,05	55,30	50,66	59,86
67_C	25975 (122) - Plantijnstraat 85-115	93430,65	461921,76	28,50	58,88	55,13	50,49	59,69
67_D	25975 (122) - Plantijnstraat 85-115	93430,65	461921,76	31,50	58,70	54,96	50,31	59,51

Alle getoonde dB-waarden zijn A-gewogen

Rapport: Resultatentabel  
Model: 210907 Lammenschansweg Plansituatie 2036 SMA-NL8  
Laeq totaalresultaten voor toetspunten  
Groep: Lammenschansweg/plein  
Groepsreductie: Nee

Naam Toetspunt	Omschrijving	X	Y	Hoogte	Dag	Avond	Nacht	Lden
67_E	25975 (122) - Plantijnstraat 85-115	93430,65	461921,76	34,50	58,52	54,77	50,12	59,33
68_D	25975 (125) - Plantijnstraat 103-113	93417,20	461940,83	31,50	60,56	56,80	52,20	61,38
68_E	25975 (125) - Plantijnstraat 103-113	93417,20	461940,83	34,50	60,22	56,46	51,85	61,04
69_D	25975 (123) - Plantijnstraat 104-114	93426,08	461928,23	31,50	59,33	55,58	50,95	60,14
69_E	25975 (123) - Plantijnstraat 104-114	93426,08	461928,23	34,50	59,08	55,33	50,70	59,89
7_A	25975 (009) - Niet geluidgevoelig	93452,88	461912,25	4,50	51,19	47,52	42,78	52,01
7_B	25975 (009) - Niet geluidgevoelig	93452,88	461912,25	7,50	52,32	48,63	43,94	53,15
7_C	25975 (009) - Niet geluidgevoelig	93452,88	461912,25	10,50	52,73	49,04	44,34	53,55
7_D	25975 (009) - Niet geluidgevoelig	93452,88	461912,25	13,50	52,79	49,10	44,40	53,61
7_E	25975 (009) - Niet geluidgevoelig	93452,88	461912,25	16,50	52,83	49,15	44,44	53,65
7_F	25975 (009) - Niet geluidgevoelig	93452,88	461912,25	19,50	52,83	49,15	44,44	53,65
70_A	25975 (127) - Plantijnstraat 72-112	93416,45	461951,82	22,50	63,28	59,55	54,92	64,11
70_B	25975 (127) - Plantijnstraat 72-112	93416,45	461951,82	25,50	62,90	59,18	54,53	63,72
70_C	25975 (127) - Plantijnstraat 72-112	93416,45	461951,82	28,50	62,50	58,78	54,13	63,32
70_D	25975 (127) - Plantijnstraat 72-112	93416,45	461951,82	31,50	62,11	58,39	53,74	62,93
70_E	25975 (127) - Plantijnstraat 72-112	93416,45	461951,82	34,50	61,69	57,98	53,32	62,52
71_A	25975 (111) - Plantijnstraat 80-120	93466,29	461916,08	22,50	53,14	49,47	44,75	53,97
71_B	25975 (111) - Plantijnstraat 80-120	93466,29	461916,08	25,50	53,21	49,54	44,82	54,04
71_C	25975 (111) - Plantijnstraat 80-120	93466,29	461916,08	28,50	53,53	49,86	45,12	54,35
71_D	25975 (111) - Plantijnstraat 80-120	93466,29	461916,08	31,50	53,62	49,95	45,22	54,44
71_E	25975 (111) - Plantijnstraat 80-120	93466,29	461916,08	34,50	53,62	49,96	45,21	54,44
72_A	25975 (107) - Niet geluidgevoelig	93440,65	461929,68	22,50	53,07	49,36	44,71	53,90
72_B	25975 (107) - Niet geluidgevoelig	93440,65	461929,68	25,50	53,24	49,54	44,87	54,07
72_C	25975 (107) - Niet geluidgevoelig	93440,65	461929,68	28,50	53,38	49,68	45,00	54,20
72_D	25975 (107) - Niet geluidgevoelig	93440,65	461929,68	31,50	53,60	49,92	45,21	54,42
72_E	25975 (107) - Niet geluidgevoelig	93440,65	461929,68	34,50	54,08	50,40	45,67	54,90
73_A	25975 (220) - Plantijnstraat 127	93441,89	461910,14	37,50	55,31	51,60	46,86	56,10
730_A	Vrouwenweg 57 Leiden	93491,13	461492,45	1,50	27,46	23,74	19,02	28,26
730_B	Vrouwenweg 57 Leiden	93491,13	461492,45	4,50	28,27	24,52	19,85	29,07
731_A	Vrouwenweg 57 Leiden	93490,51	461486,00	1,50	2,37	-1,49	-5,89	3,21
731_B	Vrouwenweg 57 Leiden	93490,51	461486,00	4,50	1,71	-2,30	-6,48	2,56
732_A	Vrouwenweg 57 Leiden	93485,18	461489,13	1,50	8,10	4,11	-0,09	8,95
732_B	Vrouwenweg 57 Leiden	93485,18	461489,13	4,50	8,70	4,69	0,53	9,55
733_A	Vrouwenweg 57 Leiden	93480,55	461492,43	1,50	18,58	14,95	10,06	19,36
733_B	Vrouwenweg 57 Leiden	93480,55	461492,43	4,50	18,85	15,15	10,35	19,63
734_A	Vrouwenweg 57 Leiden	93471,85	461494,31	1,50	29,16	25,66	20,58	29,94
734_B	Vrouwenweg 57 Leiden	93471,85	461494,31	4,50	30,50	26,97	21,94	31,29
735_A	Vrouwenweg 57 Leiden	93481,29	461502,94	1,50	38,84	35,33	30,30	39,64
735_B	Vrouwenweg 57 Leiden	93481,29	461502,94	4,50	40,11	36,55	31,59	40,90
736_A	Vrouwenweg 57 Leiden	93488,14	461502,90	1,50	39,15	35,63	30,60	39,94
736_B	Vrouwenweg 57 Leiden	93488,14	461502,90	4,50	40,21	36,66	31,69	41,01
74_A	25975 (221) - Plantijnstraat 126	93437,41	461916,48	37,50	55,58	51,87	47,13	56,37
745_A	Cronesteyn 1 Leiden	93569,93	461820,03	1,50	45,60	42,04	37,06	46,39
745_B	Cronesteyn 1 Leiden	93569,93	461820,03	4,50	45,74	42,17	37,21	46,53
745_C	Cronesteyn 1 Leiden	93569,93	461820,03	7,50	45,79	42,21	37,27	46,58
746_A	Cronesteyn 1 Leiden	93582,48	461808,35	1,50	28,33	24,61	19,98	29,16
746_B	Cronesteyn 1 Leiden	93582,48	461808,35	4,50	29,21	25,47	20,86	30,04
746_C	Cronesteyn 1 Leiden	93582,48	461808,35	7,50	29,91	26,19	21,56	30,74
747_A	Cronesteyn 1 Leiden	93587,14	461791,29	1,50	31,89	28,20	23,40	32,67
747_B	Cronesteyn 1 Leiden	93587,14	461791,29	4,50	34,38	30,74	25,88	35,17
747_C	Cronesteyn 1 Leiden	93587,14	461791,29	7,50	1,74	-2,20	-6,48	2,59
748_A	Cronesteyn 1 Leiden	93579,03	461795,65	1,50	36,42	32,86	27,94	37,23
748_B	Cronesteyn 1 Leiden	93579,03	461795,65	4,50	38,31	34,71	29,84	39,12
748_C	Cronesteyn 1 Leiden	93579,03	461795,65	7,50	44,81	41,25	36,27	45,60
749_A	Cronesteyn 1 Leiden	93570,46	461809,90	1,50	45,42	41,88	36,87	46,21
749_B	Cronesteyn 1 Leiden	93570,46	461809,90	4,50	45,91	42,35	37,38	46,70
749_C	Cronesteyn 1 Leiden	93570,46	461809,90	7,50	45,81	42,23	37,28	46,60
75_A	25975 (224) - Plantijnstraat 123	93423,56	461936,13	37,50	56,33	52,61	47,90	57,13
750_A	Cronesteyn 2 Leiden	93581,09	461837,28	1,50	43,57	40,01	35,02	44,35
751_A	Cronesteyn 2 Leiden	93583,51	461841,56	1,50	39,78	36,15	31,25	40,56
752_A	Cronesteyn 2 Leiden	93586,39	461837,57	1,50	32,48	28,81	24,06	33,29
753_A	Cronesteyn 2 Leiden	93583,97	461833,29	1,50	30,46	26,81	22,02	31,27

Alle getoonde dB-waarden zijn A-gewogen



Rapport: Resultatentabel  
Model: 210907 Lammenschansweg Plansituatie 2036 SMA-NL8  
Laeq totaalresultaten voor toetspunten  
Groep: Lammenschansweg/plein  
Groepsreductie: Nee

Naam Toetspunt	Omschrijving	X	Y	Hoogte	Dag	Avond	Nacht	Lden
76_A	25975 (222) - Plantijnstraat 125	93432,84	461922,98	37,50	55,88	52,16	47,44	56,68
77_A	25975 (223) - Plantijnstraat 124	93428,15	461929,62	37,50	56,10	52,38	47,67	56,90
78_A	25975 (225) - Plantijnstraat 122	93419,05	461942,54	37,50	56,56	52,84	48,13	57,36
79_A	25975 (227) - Plantijnstraat 122	93420,25	461948,21	37,50	47,60	43,96	39,33	48,48
8_A	25975 (109) - Niet geluidgevoelig	93452,88	461912,25	22,50	52,83	49,15	44,44	53,65
8_B	25975 (109) - Niet geluidgevoelig	93452,88	461912,25	25,50	52,89	49,20	44,50	53,71
8_C	25975 (109) - Niet geluidgevoelig	93452,88	461912,25	28,50	53,05	49,37	44,66	53,87
8_D	25975 (109) - Niet geluidgevoelig	93452,88	461912,25	31,50	53,22	49,55	44,82	54,04
8_E	25975 (109) - Niet geluidgevoelig	93452,88	461912,25	34,50	53,35	49,68	44,94	54,17
80_A	25975 (025) - Plantijnstraat 13-23	93417,20	461940,83	4,50	62,50	58,70	54,16	63,32
80_B	25975 (025) - Plantijnstraat 13-23	93417,20	461940,83	7,50	62,63	58,84	54,29	63,45
81_A	25975 (124) - Plantijnstraat 73-93	93421,61	461934,58	22,50	60,72	56,95	52,36	61,54
81_B	25975 (124) - Plantijnstraat 73-93	93421,61	461934,58	25,50	60,48	56,71	52,11	61,29
81_C	25975 (124) - Plantijnstraat 73-93	93421,61	461934,58	28,50	60,22	56,46	51,85	61,04
82_A	25975 (228) - Niet geluidgevoelig	93423,57	461957,84	37,50	61,05	57,35	52,68	61,88
84_A	Jacob van Campenlaan 43B Leiden	92891,37	461807,46	1,50	38,02	34,44	29,50	38,81
84_B	Jacob van Campenlaan 43B Leiden	92891,37	461807,46	4,50	38,08	34,49	29,56	38,87
85_A	Jacob van Campenlaan 43B Leiden	92886,92	461815,14	1,50	22,30	18,52	13,95	23,12
85_B	Jacob van Campenlaan 43B Leiden	92886,92	461815,14	4,50	23,34	19,51	15,01	24,16
881_A	Elly Kerckhoffskaade 16 Leiden	93192,78	461774,78	1,50	24,71	20,88	16,34	25,51
881_B	Elly Kerckhoffskaade 16 Leiden	93192,78	461774,78	4,50	26,62	22,82	18,23	27,42
881_C	Elly Kerckhoffskaade 16 Leiden	93192,78	461774,78	7,50	25,92	22,09	17,50	26,70
881_D	Elly Kerckhoffskaade 16 Leiden	93192,78	461774,78	10,50	31,46	27,78	22,96	32,24
882_A	Elly Kerckhoffskaade 18 Leiden	93196,50	461775,70	1,50	24,39	20,62	16,00	25,20
882_B	Elly Kerckhoffskaade 18 Leiden	93196,50	461775,70	4,50	26,32	22,58	17,91	27,12
882_C	Elly Kerckhoffskaade 18 Leiden	93196,50	461775,70	7,50	24,86	21,10	16,41	25,64
882_D	Elly Kerckhoffskaade 18 Leiden	93196,50	461775,70	10,50	31,95	28,35	23,40	32,73
883_A	Vlietweg 24 Leiden	93241,25	461602,89	1,50	25,94	22,17	17,58	26,76
883_B	Vlietweg 24 Leiden	93241,25	461602,89	4,50	28,85	25,12	20,47	29,67
883_C	Vlietweg 24 Leiden	93241,25	461602,89	7,50	31,12	27,45	22,70	31,93
884_A	Vlietweg 24 Leiden	93240,69	461611,24	1,50	39,26	35,72	30,71	40,05
884_B	Vlietweg 24 Leiden	93240,69	461611,24	4,50	40,77	37,23	32,24	41,56
884_C	Vlietweg 24 Leiden	93240,69	461611,24	7,50	41,83	38,29	33,31	42,63
885_A	Vlietweg 24 Leiden	93248,03	461608,35	1,50	38,40	34,86	29,89	39,20
885_B	Vlietweg 24 Leiden	93248,03	461608,35	4,50	39,99	36,47	31,48	40,80
885_C	Vlietweg 24 Leiden	93248,03	461608,35	7,50	40,59	37,05	32,08	41,39
886_A	Vlietweg 24 Leiden	93247,70	461601,25	1,50	8,26	4,34	0,03	9,10
886_B	Vlietweg 24 Leiden	93247,70	461601,25	4,50	6,72	2,84	-1,51	7,57
886_C	Vlietweg 24 Leiden	93247,70	461601,25	7,50	8,25	4,38	0,01	9,10
89_A	Jacob van Campenlaan 43A Leiden	92896,03	461810,15	1,50	38,19	34,61	29,66	38,98
89_B	Jacob van Campenlaan 43A Leiden	92896,03	461810,15	4,50	38,22	34,63	29,71	39,01
9_A	25975 (012) - Plantijnstraat 20-70	93471,98	461910,78	4,50	47,59	43,94	39,18	48,41
9_B	25975 (012) - Plantijnstraat 20-70	93471,98	461910,78	7,50	48,59	44,91	40,19	49,41
9_C	25975 (012) - Plantijnstraat 20-70	93471,98	461910,78	10,50	49,04	45,37	40,65	49,87
9_D	25975 (012) - Plantijnstraat 20-70	93471,98	461910,78	13,50	49,11	45,44	40,72	49,94
9_E	25975 (012) - Plantijnstraat 20-70	93471,98	461910,78	16,50	49,16	45,49	40,77	49,99
9_F	25975 (012) - Plantijnstraat 20-70	93471,98	461910,78	19,50	49,18	45,51	40,78	50,00
90_A	Jacob van Campenlaan 43A Leiden	92891,57	461817,83	1,50	22,83	19,02	14,51	23,66
90_B	Jacob van Campenlaan 43A Leiden	92891,57	461817,83	4,50	23,77	19,93	15,48	24,60
905_A	Vlietweg 30 Leiden	93263,00	461497,83	1,50	35,32	31,81	26,78	36,12
905_B	Vlietweg 30 Leiden	93263,00	461497,83	4,50	37,46	33,94	28,94	38,26
906_A	Vlietweg 30 Leiden	93260,08	461492,59	1,50	3,80	-0,02	-4,47	4,65
906_B	Vlietweg 30 Leiden	93260,08	461492,59	4,50	-2,35	-6,12	-10,66	-1,51
907_A	Delftse Jaagpad 2 Leiden	93206,43	461774,40	1,50	26,64	22,87	18,26	27,45
907_B	Delftse Jaagpad 2 Leiden	93206,43	461774,40	4,50	28,37	24,59	19,99	29,18
907_C	Delftse Jaagpad 2 Leiden	93206,43	461774,40	7,50	28,73	24,93	20,33	29,53
908_A	Delftse Jaagpad 2 Leiden	93223,47	461781,27	1,50	48,31	44,82	39,75	49,10
908_B	Delftse Jaagpad 2 Leiden	93223,47	461781,27	4,50	48,82	45,32	40,28	49,62
908_C	Delftse Jaagpad 2 Leiden	93223,47	461781,27	7,50	49,88	46,35	41,35	50,68
909_A	Delftse Jaagpad 3 Leiden	93208,46	461766,27	1,50	29,75	26,00	21,38	30,57
909_B	Delftse Jaagpad 3 Leiden	93208,46	461766,27	4,50	31,25	27,51	22,88	32,07
909_C	Delftse Jaagpad 3 Leiden	93208,46	461766,27	7,50	31,46	27,71	23,06	32,27

Alle getoonde dB-waarden zijn A-gewogen

Rapport: Resultatentabel  
Model: 210907 Lammenschansweg Plansituatie 2036 SMA-NL8  
LAEq totaalresultaten voor toetspunten  
Groep: Lammenschansweg/plein  
Groepsreductie: Nee

Naam Toetspunt	Omschrijving	X	Y	Hoogte	Dag	Avond	Nacht	Lden
91_A	13677_Van 's-Gravensandestraat Leiden	92907,18	461862,37	1,50	29,44	25,64	21,08	30,25
91_B	13677_Van 's-Gravensandestraat Leiden	92907,18	461862,37	4,50	32,38	28,64	23,97	33,18
91_C	13677_Van 's-Gravensandestraat Leiden	92907,18	461862,37	7,50	35,55	31,88	27,09	36,35
91_D	13677_Van 's-Gravensandestraat Leiden	92907,18	461862,37	10,50	39,26	35,67	30,74	40,05
91_E	13677_Van 's-Gravensandestraat Leiden	92907,18	461862,37	13,50	39,65	36,09	31,14	40,45
910_A	Delftse Jaagpad 3 Leiden	93225,41	461773,47	1,50	46,29	42,76	37,80	47,10
910_B	Delftse Jaagpad 3 Leiden	93225,41	461773,47	4,50	46,97	43,42	38,47	47,77
910_C	Delftse Jaagpad 3 Leiden	93225,41	461773,47	7,50	49,09	45,54	40,56	49,88
911_A	Delftse Jaagpad 4 Leiden	93210,28	461758,96	1,50	26,66	22,86	18,34	27,49
911_B	Delftse Jaagpad 4 Leiden	93210,28	461758,96	4,50	29,03	25,26	20,69	29,86
911_C	Delftse Jaagpad 4 Leiden	93210,28	461758,96	7,50	30,86	27,13	22,48	31,68
912_A	Delftse Jaagpad 4 Leiden	93227,39	461765,50	1,50	45,05	41,48	36,56	45,85
912_B	Delftse Jaagpad 4 Leiden	93227,39	461765,50	4,50	45,95	42,38	37,46	46,75
912_C	Delftse Jaagpad 4 Leiden	93227,39	461765,50	7,50	48,93	45,38	40,41	49,73
913_A	Delftse Jaagpad 5 Leiden	93212,23	461751,10	1,50	24,85	21,05	16,55	25,69
913_B	Delftse Jaagpad 5 Leiden	93212,23	461751,10	4,50	27,34	23,57	19,02	28,18
913_C	Delftse Jaagpad 5 Leiden	93212,23	461751,10	7,50	29,75	26,02	21,41	30,58
914_A	Delftse Jaagpad 5 Leiden	93229,34	461757,65	1,50	42,94	39,33	34,48	43,75
914_B	Delftse Jaagpad 5 Leiden	93229,34	461757,65	4,50	44,40	40,80	35,92	45,20
914_C	Delftse Jaagpad 5 Leiden	93229,34	461757,65	7,50	48,67	45,13	40,15	49,47
915_A	Delftse Jaagpad 6 Leiden	93214,19	461743,24	1,50	23,65	19,81	15,35	24,48
915_B	Delftse Jaagpad 6 Leiden	93214,19	461743,24	4,50	26,27	22,48	17,93	27,09
915_C	Delftse Jaagpad 6 Leiden	93214,19	461743,24	7,50	29,21	25,48	20,84	30,03
916_A	Delftse Jaagpad 6 Leiden	93231,29	461749,78	1,50	42,24	38,63	33,74	43,03
916_B	Delftse Jaagpad 6 Leiden	93231,29	461749,78	4,50	43,95	40,35	35,45	44,75
916_C	Delftse Jaagpad 6 Leiden	93231,29	461749,78	7,50	48,39	44,84	39,86	49,18
917_A	Delftse Jaagpad 7 Leiden	93216,15	461735,38	1,50	25,03	21,20	16,67	25,84
917_B	Delftse Jaagpad 7 Leiden	93216,15	461735,38	4,50	26,70	22,91	18,32	27,51
917_C	Delftse Jaagpad 7 Leiden	93216,15	461735,38	7,50	28,86	25,13	20,45	29,67
918_A	Delftse Jaagpad 7 Leiden	93233,25	461741,92	1,50	45,48	41,82	37,00	46,27
918_B	Delftse Jaagpad 7 Leiden	93233,25	461741,92	4,50	46,38	42,75	37,90	47,18
918_C	Delftse Jaagpad 7 Leiden	93233,25	461741,92	7,50	48,78	45,21	40,26	49,57
919_A	Delftse Jaagpad 8 Leiden	93231,07	461725,21	1,50	32,33	28,55	23,92	33,13
919_B	Delftse Jaagpad 8 Leiden	93231,07	461725,21	4,50	35,71	32,02	27,28	36,52
919_C	Delftse Jaagpad 8 Leiden	93231,07	461725,21	7,50	38,64	35,01	30,16	39,44
92_A	13677_Van 's-Gravensandestraat Leiden	92895,51	461865,38	1,50	27,73	23,89	19,41	28,55
92_B	13677_Van 's-Gravensandestraat Leiden	92895,51	461865,38	4,50	28,97	25,19	20,61	29,79
92_C	13677_Van 's-Gravensandestraat Leiden	92895,51	461865,38	7,50	28,16	24,42	19,76	28,97
92_D	13677_Van 's-Gravensandestraat Leiden	92895,51	461865,38	10,50	30,25	26,60	21,79	31,05
92_E	13677_Van 's-Gravensandestraat Leiden	92895,51	461865,38	13,50	30,13	26,50	21,66	30,93
920_A	Delftse Jaagpad 8 Leiden	93218,15	461727,36	1,50	25,47	21,63	17,13	26,28
920_B	Delftse Jaagpad 8 Leiden	93218,15	461727,36	4,50	27,32	23,52	18,96	28,13
920_C	Delftse Jaagpad 8 Leiden	93218,15	461727,36	7,50	30,26	26,54	21,87	31,08
921_A	Delftse Jaagpad 8 Leiden	93235,19	461734,07	1,50	45,67	42,00	37,21	46,47
921_B	Delftse Jaagpad 8 Leiden	93235,19	461734,07	4,50	46,64	43,00	38,17	47,44
921_C	Delftse Jaagpad 8 Leiden	93235,19	461734,07	7,50	48,69	45,13	40,18	49,49
922_A	Delftse Jaagpad 8 Leiden	93233,85	461726,82	1,50	41,27	37,69	32,77	42,07
922_B	Delftse Jaagpad 8 Leiden	93233,85	461726,82	4,50	42,39	38,81	33,89	43,19
922_C	Delftse Jaagpad 8 Leiden	93233,85	461726,82	7,50	43,18	39,63	34,67	43,98
923_B	Delftse Jaagpad 10, 12, 14, 16, 18	93214,76	461699,39	4,50	32,50	28,72	24,11	33,30
923_C	Delftse Jaagpad 10, 12, 14, 16, 18	93214,76	461699,39	7,50	35,01	31,30	26,58	35,81
923_D	Delftse Jaagpad 10, 12, 14, 16, 18	93214,76	461699,39	10,50	28,04	24,37	19,60	28,85
923_E	Delftse Jaagpad 10, 12, 14, 16, 18	93214,76	461699,39	13,50	29,19	25,58	20,74	30,00
923_F	Delftse Jaagpad 10, 12, 14, 16, 18	93214,76	461699,39	16,50	25,23	21,82	16,69	26,05
924_B	Delftse Jaagpad 10, 12, 14, 16, 18	93213,91	461714,76	4,50	33,05	29,22	24,71	33,87
924_C	Delftse Jaagpad 10, 12, 14, 16, 18	93213,91	461714,76	7,50	36,75	32,99	28,37	37,56
924_D	Delftse Jaagpad 10, 12, 14, 16, 18	93213,91	461714,76	10,50	45,75	42,19	37,23	46,54
924_E	Delftse Jaagpad 10, 12, 14, 16, 18	93213,91	461714,76	13,50	47,99	44,43	39,47	48,78
924_F	Delftse Jaagpad 10, 12, 14, 16, 18	93213,91	461714,76	16,50	48,40	44,83	39,89	49,20
925_B	Delftse Jaagpad 11, 13, 15, 17, 19	93230,75	461714,80	4,50	47,27	43,67	38,77	48,07
925_C	Delftse Jaagpad 11, 13, 15, 17, 19	93230,75	461714,80	7,50	47,93	44,37	39,43	48,73
925_D	Delftse Jaagpad 11, 13, 15, 17, 19	93230,75	461714,80	10,50	48,18	44,61	39,67	48,98

Alle getoonde dB-waarden zijn A-gewogen

Rapport: Resultatentabel  
Model: 210907 Lammenschansweg Plansituatie 2036 SMA-NL8  
Laeq totaalresultaten voor toetspunten  
Groep: Lammenschansweg/plein  
Groepsreductie: Nee

Naam Toetspunt	Omschrijving	X	Y	Hoogte	Dag	Avond	Nacht	Lden
925_E	Delfste Jaagpad 11, 13, 15, 17, 19	93230,75	461714,80	13,50	48,57	45,00	40,07	49,37
925_F	Delfste Jaagpad 11, 13, 15, 17, 19	93230,75	461714,80	16,50	48,92	45,35	40,41	49,72
926_B	Delfste Jaagpad 11, 13, 15, 17, 19	93230,69	461700,27	4,50	27,62	24,07	19,06	28,40
926_C	Delfste Jaagpad 11, 13, 15, 17, 19	93230,69	461700,27	7,50	28,50	24,96	19,94	29,28
926_D	Delfste Jaagpad 11, 13, 15, 17, 19	93230,69	461700,27	10,50	12,15	8,34	3,83	12,98
926_E	Delfste Jaagpad 11, 13, 15, 17, 19	93230,69	461700,27	13,50	11,52	7,71	3,21	12,35
926_F	Delfste Jaagpad 11, 13, 15, 17, 19	93230,69	461700,27	16,50	11,59	7,77	3,28	12,42
927_A	Delfste Jaagpad 20, 22, 24, 26, 28, 30	93214,76	461699,39	19,50	10,52	6,54	2,32	11,37
927_B	Delfste Jaagpad 20, 22, 24, 26, 28, 30	93214,76	461699,39	22,50	9,60	5,66	1,38	10,45
927_C	Delfste Jaagpad 20, 22, 24, 26, 28, 30	93214,76	461699,39	25,50	8,53	4,58	0,31	9,37
927_D	Delfste Jaagpad 20, 22, 24, 26, 28, 30	93214,76	461699,39	28,50	8,60	4,65	0,39	9,45
927_E	Delfste Jaagpad 20, 22, 24, 26, 28, 30	93214,76	461699,39	31,50	8,67	4,72	0,45	9,51
927_F	Delfste Jaagpad 20, 22, 24, 26, 28, 30	93214,76	461699,39	34,50	8,73	4,79	0,52	9,58
928_A	Delfste Jaagpad 20, 22, 24, 26, 28, 30	93213,91	461714,76	19,50	48,66	45,08	40,15	49,46
928_B	Delfste Jaagpad 20, 22, 24, 26, 28, 30	93213,91	461714,76	22,50	48,92	45,34	40,41	49,72
928_C	Delfste Jaagpad 20, 22, 24, 26, 28, 30	93213,91	461714,76	25,50	49,11	45,53	40,61	49,91
928_D	Delfste Jaagpad 20, 22, 24, 26, 28, 30	93213,91	461714,76	28,50	49,25	45,67	40,75	50,05
928_E	Delfste Jaagpad 20, 22, 24, 26, 28, 30	93213,91	461714,76	31,50	49,36	45,78	40,86	50,16
928_F	Delfste Jaagpad 20, 22, 24, 26, 28, 30	93213,91	461714,76	34,50	49,44	45,86	40,94	50,24
929_A	Delfste Jaagpad 21, 23, 25, 27, 29, 31	93230,75	461714,80	19,50	49,23	45,65	40,72	50,03
929_B	Delfste Jaagpad 21, 23, 25, 27, 29, 31	93230,75	461714,80	22,50	49,47	45,90	40,96	50,27
929_C	Delfste Jaagpad 21, 23, 25, 27, 29, 31	93230,75	461714,80	25,50	49,65	46,07	41,15	50,45
929_D	Delfste Jaagpad 21, 23, 25, 27, 29, 31	93230,75	461714,80	28,50	49,79	46,21	41,28	50,59
929_E	Delfste Jaagpad 21, 23, 25, 27, 29, 31	93230,75	461714,80	31,50	49,89	46,32	41,39	50,69
929_F	Delfste Jaagpad 21, 23, 25, 27, 29, 31	93230,75	461714,80	34,50	49,96	46,38	41,45	50,76
93_A	13677_Van 's-Gravensandestraat Leiden	92898,14	461875,78	1,50	26,64	22,81	18,34	27,47
93_B	13677_Van 's-Gravensandestraat Leiden	92898,14	461875,78	4,50	28,43	24,61	20,11	29,26
93_C	13677_Van 's-Gravensandestraat Leiden	92898,14	461875,78	7,50	30,58	26,84	22,22	31,40
93_D	13677_Van 's-Gravensandestraat Leiden	92898,14	461875,78	10,50	33,86	30,23	25,40	34,67
93_E	13677_Van 's-Gravensandestraat Leiden	92898,14	461875,78	13,50	33,72	30,08	25,29	34,54
930_A	Delfste Jaagpad 21, 23, 25, 27, 29, 31	93230,69	461700,27	19,50	11,69	7,88	3,38	12,52
930_B	Delfste Jaagpad 21, 23, 25, 27, 29, 31	93230,69	461700,27	22,50	11,90	8,08	3,59	12,73
930_C	Delfste Jaagpad 21, 23, 25, 27, 29, 31	93230,69	461700,27	25,50	12,01	8,18	3,71	12,84
930_D	Delfste Jaagpad 21, 23, 25, 27, 29, 31	93230,69	461700,27	28,50	11,61	7,75	3,31	12,44
930_E	Delfste Jaagpad 21, 23, 25, 27, 29, 31	93230,69	461700,27	31,50	12,06	8,19	3,74	12,88
930_F	Delfste Jaagpad 21, 23, 25, 27, 29, 31	93230,69	461700,27	34,50	13,10	9,23	4,76	13,91
931_A	Delfste Jaagpad 32, 34, 36, 38, 40, 42	93214,76	461699,39	37,50	8,80	4,86	0,59	9,65
931_B	Delfste Jaagpad 32, 34, 36, 38, 40, 42	93214,76	461699,39	40,50	8,88	4,94	0,66	9,73
931_C	Delfste Jaagpad 32, 34, 36, 38, 40, 42	93214,76	461699,39	43,50	8,95	5,01	0,73	9,80
931_D	Delfste Jaagpad 32, 34, 36, 38, 40, 42	93214,76	461699,39	46,50	--	--	--	--
931_E	Delfste Jaagpad 32, 34, 36, 38, 40, 42	93214,76	461699,39	49,50	--	--	--	--
931_F	Delfste Jaagpad 32, 34, 36, 38, 40, 42	93214,76	461699,39	52,50	--	--	--	--
932_A	Delfste Jaagpad 32, 34, 36, 38, 40, 42	93213,91	461714,76	37,50	49,49	45,91	40,99	50,29
932_B	Delfste Jaagpad 32, 34, 36, 38, 40, 42	93213,91	461714,76	40,50	49,52	45,94	41,02	50,32
932_C	Delfste Jaagpad 32, 34, 36, 38, 40, 42	93213,91	461714,76	43,50	49,53	45,95	41,03	50,33
932_D	Delfste Jaagpad 32, 34, 36, 38, 40, 42	93213,91	461714,76	46,50	49,54	45,96	41,04	50,34
932_E	Delfste Jaagpad 32, 34, 36, 38, 40, 42	93213,91	461714,76	49,50	49,54	45,96	41,04	50,34
932_F	Delfste Jaagpad 32, 34, 36, 38, 40, 42	93213,91	461714,76	52,50	49,54	45,96	41,04	50,34
933_A	Delfste Jaagpad 33, 35, 37, 39, 41, 43	93230,75	461714,80	37,50	49,99	46,42	41,49	50,79
933_B	Delfste Jaagpad 33, 35, 37, 39, 41, 43	93230,75	461714,80	40,50	50,01	46,43	41,51	50,81
933_C	Delfste Jaagpad 33, 35, 37, 39, 41, 43	93230,75	461714,80	43,50	50,02	46,44	41,52	50,82
933_D	Delfste Jaagpad 33, 35, 37, 39, 41, 43	93230,75	461714,80	46,50	50,03	46,45	41,52	50,83
933_E	Delfste Jaagpad 33, 35, 37, 39, 41, 43	93230,75	461714,80	49,50	50,03	46,45	41,52	50,83
933_F	Delfste Jaagpad 33, 35, 37, 39, 41, 43	93230,75	461714,80	52,50	50,02	46,44	41,52	50,82
934_A	Delfste Jaagpad 33, 35, 37, 39, 41, 43	93230,69	461700,27	37,50	13,74	9,88	5,40	14,55
934_B	Delfste Jaagpad 33, 35, 37, 39, 41, 43	93230,69	461700,27	40,50	14,09	10,23	5,75	14,90
934_C	Delfste Jaagpad 33, 35, 37, 39, 41, 43	93230,69	461700,27	43,50	14,42	10,55	6,09	15,23
934_D	Delfste Jaagpad 33, 35, 37, 39, 41, 43	93230,69	461700,27	46,50	14,66	10,78	6,32	15,47
934_E	Delfste Jaagpad 33, 35, 37, 39, 41, 43	93230,69	461700,27	49,50	14,85	10,97	6,51	15,66
934_F	Delfste Jaagpad 33, 35, 37, 39, 41, 43	93230,69	461700,27	52,50	8,47	4,66	0,14	9,29
94_A	13677_Van 's-Gravensandestraat Leiden	92904,33	461872,96	1,50	27,95	24,11	19,63	28,77
94_B	13677_Van 's-Gravensandestraat Leiden	92904,33	461872,96	4,50	29,74	25,93	21,41	30,56

Alle getoonde dB-waarden zijn A-gewogen

Rapport: Resultatentabel  
Model: 210907 Lammenschansweg Plansituatie 2036 SMA-NL8  
LAEq totaalresultaten voor toetspunten  
Groep: Lammenschansweg/plein  
Groepsreductie: Nee

Naam Toetspunt	Omschrijving	X	Y	Hoogte	Dag	Avond	Nacht	Lden
94_C	13677_Van 's-Gravensandestraat Leiden	92904,33	461872,96	7,50	32,23	28,49	23,84	33,04
94_D	13677_Van 's-Gravensandestraat Leiden	92904,33	461872,96	10,50	37,71	34,13	29,20	38,51
94_E	13677_Van 's-Gravensandestraat Leiden	92904,33	461872,96	13,50	38,69	35,12	30,18	39,49
942_A	13830_Jacob van Campenlaan Leiden	92950,20	461797,35	19,50	19,03	15,14	10,80	19,88
942_B	13830_Jacob van Campenlaan Leiden	92950,20	461797,35	22,50	19,01	15,12	10,78	19,86
942_C	13830_Jacob van Campenlaan Leiden	92950,20	461797,35	25,50	19,46	15,59	11,23	20,31
943_A	13830_Jacob van Campenlaan Leiden	92943,97	461807,43	19,50	24,42	20,73	16,05	25,25
943_B	13830_Jacob van Campenlaan Leiden	92943,97	461807,43	22,50	24,25	20,56	15,88	25,08
943_C	13830_Jacob van Campenlaan Leiden	92943,97	461807,43	25,50	24,67	20,98	16,31	25,50
944_A	13830_Jacob van Campenlaan Leiden	92955,85	461808,98	19,50	39,78	36,21	31,27	40,58
944_B	13830_Jacob van Campenlaan Leiden	92955,85	461808,98	22,50	39,81	36,23	31,29	40,60
944_C	13830_Jacob van Campenlaan Leiden	92955,85	461808,98	25,50	40,03	36,45	31,52	40,83
945_A	13892_Jacob van Campenlaan Leiden	92979,88	461789,42	19,50	41,06	37,46	32,56	41,86
945_B	13892_Jacob van Campenlaan Leiden	92979,88	461789,42	22,50	41,15	37,55	32,65	41,95
945_C	13892_Jacob van Campenlaan Leiden	92979,88	461789,42	25,50	41,38	37,78	32,87	42,17
946_A	13892_Jacob van Campenlaan Leiden	92968,06	461788,39	19,50	17,56	13,67	9,32	18,41
946_B	13892_Jacob van Campenlaan Leiden	92968,06	461788,39	22,50	17,56	13,70	9,32	18,41
946_C	13892_Jacob van Campenlaan Leiden	92968,06	461788,39	25,50	17,96	14,09	9,72	18,81
947_A	13892_Jacob van Campenlaan Leiden	92974,00	461799,87	19,50	40,60	37,01	32,09	41,39
947_B	13892_Jacob van Campenlaan Leiden	92974,00	461799,87	22,50	40,60	37,01	32,08	41,39
947_C	13892_Jacob van Campenlaan Leiden	92974,00	461799,87	25,50	40,76	37,17	32,25	41,55
948_A	Delfste Jaagpad 9	93225,78	461697,22	1,50	35,10	31,55	26,54	35,88
949_A	Delfste Jaagpad 9	93233,30	461706,80	1,50	47,78	44,24	39,25	48,57
95_A	Jacob van Campenlaan 43 Leiden	92900,85	461818,06	1,50	35,88	32,30	27,37	36,68
95_B	Jacob van Campenlaan 43 Leiden	92900,85	461818,06	4,50	38,63	35,03	30,11	39,42
96_A	Jacob van Campenlaan 43 Leiden	92900,66	461812,82	1,50	38,10	34,52	29,58	38,89
96_B	Jacob van Campenlaan 43 Leiden	92900,66	461812,82	4,50	38,18	34,59	29,67	38,97
97_A	Jacob van Campenlaan 43 Leiden	92896,23	461820,53	1,50	23,31	19,51	15,00	24,14
97_B	Jacob van Campenlaan 43 Leiden	92896,23	461820,53	4,50	24,19	20,36	15,89	25,02
98_A	13704_Van 's-Gravensandestraat Leiden	92911,49	461846,32	1,50	28,74	24,92	20,41	29,56
98_B	13704_Van 's-Gravensandestraat Leiden	92911,49	461846,32	4,50	30,96	27,18	22,60	31,78
98_C	13704_Van 's-Gravensandestraat Leiden	92911,49	461846,32	7,50	35,91	32,29	27,45	36,72
98_D	13704_Van 's-Gravensandestraat Leiden	92911,49	461846,32	10,50	37,92	34,34	29,43	38,72
98_E	13704_Van 's-Gravensandestraat Leiden	92911,49	461846,32	13,50	39,60	36,04	31,08	40,39
99_A	13704_Van 's-Gravensandestraat Leiden	92900,09	461848,43	1,50	28,48	24,65	20,18	29,31
99_B	13704_Van 's-Gravensandestraat Leiden	92900,09	461848,43	4,50	28,81	24,98	20,49	29,63
99_C	13704_Van 's-Gravensandestraat Leiden	92900,09	461848,43	7,50	28,99	25,20	20,65	29,81
99_D	13704_Van 's-Gravensandestraat Leiden	92900,09	461848,43	10,50	31,77	28,09	23,35	32,58
99_E	13704_Van 's-Gravensandestraat Leiden	92900,09	461848,43	13,50	32,46	28,81	24,00	33,26

Alle getoonde dB-waarden zijn A-gewogen

Geluidtoets ex artikelen 98 tot en met 100b Wet geluidhinder en artikelen 3.3 en 3.4 Besluit geluidhinder voor veroorzakende weg Lammenschansweg/plein.														TOEKOMSTIGE SITUATIE (ZONDER MAATREGELEN)				
Rekenpunt ID	Adres/omschrijving rekenpunt	Rekenhoogte [m]	110 lid g Wet geluidhinder ex 3.4 lid 1	L <sub>den</sub> - 110 lid g ex 3.4 lid 1	L <sub>den</sub> afgerond	Eerder vastgestelde hogere waarde	Toegestane afname conform hogere waardenbesluit [dB]	L <sub>den</sub> [dB]	110 lid g Wet geluidhinder ex 3.4 lid 2	L <sub>den</sub> - 110 lid g t.b.v. verschilberekening	ΔI zonder maatregelen t.b.v. verschilberekening [dB]	ΔI zonder maatregelen t.b.v. verschilberekening afgerond [dB]	Reconstructie in de zin van de Wet geluidhinder? [ja/nee]	Vast te stellen hogere waarde zonder aanvullende maatregelen [dB]				
			Rmg2012 [dB]	Rmg2012 [dB]	- 110 lid g Wgh [dB]	[dB]	[dB]	[dB]	Rmg2012 [dB]	[dB]	[dB]	[dB]	[dB]	[dB]				
1_A	Cronesteynflat (010) - Niet geluidgevoelig	4,5	5	46,37	46	N.v.t.	N.v.t.	52,35	5	47,35	N.v.t.	N.v.t.	N.v.t.	N.v.t.				
1_B	Cronesteynflat (010) - Niet geluidgevoelig	7,5	5	47,56	48	N.v.t.	N.v.t.	53,48	5	48,48	N.v.t.	N.v.t.	N.v.t.	N.v.t.				
1_C	Cronesteynflat (010) - Niet geluidgevoelig	10,5	5	48,00	48	N.v.t.	N.v.t.	53,89	5	48,89	N.v.t.	N.v.t.	N.v.t.	N.v.t.				
1_D	Cronesteynflat (010) - Niet geluidgevoelig	13,5	5	48,06	48	N.v.t.	N.v.t.	53,96	5	48,96	N.v.t.	N.v.t.	N.v.t.	N.v.t.				
1_E	Cronesteynflat (010) - Niet geluidgevoelig	16,5	5	48,11	48	N.v.t.	N.v.t.	54,01	5	49,01	N.v.t.	N.v.t.	N.v.t.	N.v.t.				
1_F	Cronesteynflat (010) - Niet geluidgevoelig	19,5	5	48,11	48	N.v.t.	N.v.t.	54,01	5	49,01	N.v.t.	N.v.t.	N.v.t.	N.v.t.				
2_A	Cronesteynflat - Plantijnstraat 20	4,5	5	10,50	11	-	-	15,64	5	10,64	0,00	0	Nee	-				
2_B	Cronesteynflat - Plantijnstraat 30	7,5	5	9,64	10	-	-	14,77	5	9,77	0,00	0	Nee	-				
2_C	Cronesteynflat - Plantijnstraat 40	10,5	5	5,44	5	-	-	10,65	5	5,65	0,00	0	Nee	-				
2_D	Cronesteynflat - Plantijnstraat 50	13,5	5	0,28	0	-	-	5,23	5	0,23	-0,05	0	Nee	-				
2_E	Cronesteynflat - Plantijnstraat 60	16,5	5	0,10	0	-	-	5,06	5	0,06	-0,04	0	Nee	-				
2_F	Cronesteynflat - Plantijnstraat 70	19,5	5	0,00	0	-	-	4,88	5	-0,12	-0,05	0	Nee	-				
3_A	Cronesteynflat - Plantijnstraat 11	4,5	5	58,88	59	-	-	64,30	5	59,30	0,42	0	Nee	-				
3_B	Cronesteynflat - Plantijnstraat 21	7,5	5	58,95	59	-	-	64,41	5	59,41	0,46	0	Nee	-				
3_C	Cronesteynflat - Plantijnstraat 31	10,5	5	58,89	59	-	-	64,38	5	59,38	0,49	0	Nee	-				
3_D	Cronesteynflat - Plantijnstraat 41	13,5	5	58,74	59	-	-	64,25	5	59,25	0,51	1	Nee	-				
3_E	Cronesteynflat - Plantijnstraat 51	16,5	5	58,55	59	-	-	64,08	5	59,08	0,53	1	Nee	-				
3_F	Cronesteynflat - Plantijnstraat 61	19,5	5	58,33	58	-	-	63,88	5	58,88	0,55	1	Nee	-				
4_A	Cronesteynflat (005) - Niet geluidgevoelig	4,5	5	36,02	36	N.v.t.	N.v.t.	42,46	5	37,46	N.v.t.	N.v.t.	N.v.t.	N.v.t.				
4_B	Cronesteynflat (005) - Niet geluidgevoelig	7,5	5	37,35	37	N.v.t.	N.v.t.	43,79	5	38,79	N.v.t.	N.v.t.	N.v.t.	N.v.t.				
4_C	Cronesteynflat (005) - Niet geluidgevoelig	10,5	5	38,14	38	N.v.t.	N.v.t.	44,56	5	39,56	N.v.t.	N.v.t.	N.v.t.	N.v.t.				
4_D	Cronesteynflat (005) - Niet geluidgevoelig	13,5	5	38,70	39	N.v.t.	N.v.t.	45,10	5	40,10	N.v.t.	N.v.t.	N.v.t.	N.v.t.				
4_E	Cronesteynflat (005) - Niet geluidgevoelig	16,5	5	38,77	39	N.v.t.	N.v.t.	45,15	5	40,15	N.v.t.	N.v.t.	N.v.t.	N.v.t.				
4_F	Cronesteynflat (005) - Niet geluidgevoelig	19,5	5	38,78	39	N.v.t.	N.v.t.	45,16	5	40,16	N.v.t.	N.v.t.	N.v.t.	N.v.t.				
5_A	Cronesteynflat (006) - Niet geluidgevoelig	4,5	5	44,85	45	N.v.t.	N.v.t.	50,70	5	45,70	N.v.t.	N.v.t.	N.v.t.	N.v.t.				
5_B	Cronesteynflat (006) - Niet geluidgevoelig	7,5	5	45,75	46	N.v.t.	N.v.t.	51,56	5	46,56	N.v.t.	N.v.t.	N.v.t.	N.v.t.				
5_C	Cronesteynflat (006) - Niet geluidgevoelig	10,5	5	46,06	46	N.v.t.	N.v.t.	51,91	5	46,91	N.v.t.	N.v.t.	N.v.t.	N.v.t.				
5_D	Cronesteynflat (006) - Niet geluidgevoelig	13,5	5	46,16	46	N.v.t.	N.v.t.	52,02	5	47,02	N.v.t.	N.v.t.	N.v.t.	N.v.t.				
5_E	Cronesteynflat (006) - Niet geluidgevoelig	16,5	5	46,18	46	N.v.t.	N.v.t.	52,04	5	47,04	N.v.t.	N.v.t.	N.v.t.	N.v.t.				
5_F	Cronesteynflat (006) - Niet geluidgevoelig	19,5	5	46,33	46	N.v.t.	N.v.t.	52,18	5	47,18	N.v.t.	N.v.t.	N.v.t.	N.v.t.				
6_A	Cronesteynflat (008) - Niet geluidgevoelig	4,5	5	46,45	46	N.v.t.	N.v.t.	52,35	5	47,35	N.v.t.	N.v.t.	N.v.t.	N.v.t.				
6_B	Cronesteynflat (008) - Niet geluidgevoelig	7,5	5	47,59	48	N.v.t.	N.v.t.	53,46	5	48,46	N.v.t.	N.v.t.	N.v.t.	N.v.t.				
6_C	Cronesteynflat (008) - Niet geluidgevoelig	10,5	5	47,95	48	N.v.t.	N.v.t.	53,82	5	48,82	N.v.t.	N.v.t.	N.v.t.	N.v.t.				
6_D	Cronesteynflat (008) - Niet geluidgevoelig	13,5	5	48,01	48	N.v.t.	N.v.t.	53,88	5	48,88	N.v.t.	N.v.t.	N.v.t.	N.v.t.				
6_E	Cronesteynflat (008) - Niet geluidgevoelig	16,5	5	48,04	48	N.v.t.	N.v.t.	53,91	5	48,91	N.v.t.	N.v.t.	N.v.t.	N.v.t.				
6_F	Cronesteynflat (008) - Niet geluidgevoelig	19,5	5	48,04	48	N.v.t.	N.v.t.	53,91	5	48,91	N.v.t.	N.v.t.	N.v.t.	N.v.t.				
7_A	Cronesteynflat (009) - Niet geluidgevoelig	4,5	5	45,95	46	N.v.t.	N.v.t.	52,01	5	47,01	N.v.t.	N.v.t.	N.v.t.	N.v.t.				
7_B	Cronesteynflat (009) - Niet geluidgevoelig	7,5	5	47,15	47	N.v.t.	N.v.t.	53,15	5	48,15	N.v.t.	N.v.t.	N.v.t.	N.v.t.				
7_C	Cronesteynflat (009) - Niet geluidgevoelig	10,5	5	47,57	48	N.v.t.	N.v.t.	53,55	5	48,55	N.v.t.	N.v.t.	N.v.t.	N.v.t.				
7_D	Cronesteynflat (009) - Niet geluidgevoelig	13,5	5	47,63	48	N.v.t.	N.v.t.	53,61	5	48,61	N.v.t.	N.v.t.	N.v.t.	N.v.t.				
7_E	Cronesteynflat (009) - Niet geluidgevoelig	16,5	5	47,67	48	N.v.t.	N.v.t.	53,65	5	48,65	N.v.t.	N.v.t.	N.v.t.	N.v.t.				
7_F	Cronesteynflat (009) - Niet geluidgevoelig	19,5	5	47,67	48	N.v.t.	N.v.t.	53,65	5	48,65	N.v.t.	N.v.t.	N.v.t.	N.v.t.				
8_A	Cronesteynflat (109) - Niet geluidgevoelig	22,5	5	47,68	48	N.v.t.	N.v.t.	53,65	5	48,65	N.v.t.	N.v.t.	N.v.t.	N.v.t.				
8_B	Cronesteynflat (109) - Niet geluidgevoelig	25,5	5	47,73	48	N.v.t.	N.v.t.	53,71	5	48,71	N.v.t.	N.v.t.	N.v.t.	N.v.t.				
8_C	Cronesteynflat (109) - Niet geluidgevoelig	28,5	5	47,90	48	N.v.t.	N.v.t.	53,87	5	48,87	N.v.t.	N.v.t.	N.v.t.	N.v.t.				
8_D	Cronesteynflat (109) - Niet geluidgevoelig	31,5	5	48,18	48	N.v.t.	N.v.t.	54,04	5	49,04	N.v.t.	N.v.t.	N.v.t.	N.v.t.				
8_E	Cronesteynflat (109) - Niet geluidgevoelig	34,5	5	48,34	48	N.v.t.	N.v.t.	54,17	5	49,17	N.v.t.	N.v.t.	N.v.t.	N.v.t.				
9_A	Cronesteynflat - Plantijnstraat 20	4,5	5	42,66	43	-	-	48,41	5	43,41	0,00	0	Nee	-				
9_B	Cronesteynflat - Plantijnstraat 30	7,5	5	43,68	44	-	-	49,41	5	44,41	0,00	0	Nee	-				
9_C	Cronesteynflat - Plantijnstraat 40	10,5	5	44,20	44	-	-	49,87	5	44,87	0,00	0	Nee	-				
9_D	Cronesteynflat - Plantijnstraat 50	13,5	5	44,26	44	-	-	49,94	5	44,94	0,00	0	Nee	-				
9_E	Cronesteynflat - Plantijnstraat 60	16,5	5	44,31	44	-	-	49,99	5	44,99	0,00	0	Nee	-				
9_F	Cronesteynflat - Plantijnstraat 70	19,5	5	44,32	44	-	-	50,00	5	45,00	0,00	0	Nee	-				
10_A	Cronesteynflat - Plantijnstraat 19	4,5	5	9,92	10	-	-	15,18	5	10,18	0,00	0	Nee	-				
10_B	Cronesteynflat - Plantijnstraat 29	7,5	5	8,70	9	-	-	14,03	5	9,03	0,00	0	Nee	-				
10_C	Cronesteynflat - Plantijnstraat 39	10,5	5	5,38	5	-	-	10,60	5	5,60	0,00	0	Nee	-				
10_D	Cronesteynflat - Plantijnstraat 49	13,5	5	0,23	0	-	-	5,19	5	0,19	-0,04	0	Nee	-				
10_E	Cronesteynflat - Plantijnstraat 59	16,5	5	0,06	0	-	-	5,01	5	0,01	-0,05	0	Nee	-				
10_F	Cronesteynflat - Plantijnstraat 69	19,5	5	0,00	0	-	-	4,85	5	-0,15	-0,04	0	Nee	-				
11_A	Cronesteynflat - Plantijnstraat 18	4,5	5	9,56	10	-	-	15,43	5	10,43	0,00	0	Nee	-				
11_D	Cronesteynflat - Plantijnstraat 48	13,5	5	0,00	0	-	-	5,08	5	0,08	0,00	0	Nee	-				
11_E	Cronesteynflat - Plantijnstraat 58	16,5	5	0,00	0	-	-	4,91	5	-0,09	0,00	0	Nee	-				
11_F	Cronesteynflat - Plantijnstraat 68	19,5	5	0,00	0	-	-	4,74	5	-0,26	0,00	0	Nee	-				
12_A	Cronesteynflat - Plantijnstraat 18	4,5	5	40,87	41	-	-	45,10	5	40,10	-0,77	-1	Nee	-				
12_D	Cronesteynflat - Plantijnstraat 48	13,5	5	42,66	43	-	-	47,28	5	42,28	-0,38	0	Nee	-				
12_E	Cronesteynflat - Plantijnstraat 58	16,5	5	42,63	43	-	-	47,26	5	42,26	-0,37	0	Nee	-				
12_F	Cronesteynflat - Plantijnstraat 68	19,5	5	42,59	43	-	-	47,23	5	42,23	-0,36	0	Nee	-				
13_B	Cronesteynflat - Plantijnstraat 28	7,5	5	51,99	52	-	-	57,17	5	52,17	0,18	0	Nee	-				
13_C	Cronesteynflat - Plantijnstraat 38	10,5	5	52,17	52	-	-	57,38	5	52,38	0,21	0	Nee	-				
14_A	Cronesteynflat - Plantijnstraat 12	4,5	5	59,43	59	-	-	64,41	5	59,41	-0,02	0	Nee	-				
14_B	Cronesteynflat - Plantijnstraat 22	7,5	5	59,41	59	-	-	64,46	5	59,46	0,05	0	Nee	-				
14_C	Cronesteynflat - Plantijnstraat 32	10,5	5	59,19	59	-	-	64,29	5	59,29	0,10	0	Nee	-				
14_D	Cronesteynflat - Plantijnstraat 42	13,5	5	58,87	59	-	-	64,01	5	59,01	0,14	0	Nee	-				
14_E	Cronesteynflat - Plantijnstraat 52	16,5	5	58,51	59	-	-	63,68	5	58,68	0,17	0	Nee	-				
14_F	Cronesteynflat - Plantijnstraat 62	19,5	5	58,12	58	-	-	63,32	5	58,32	0,20	0	Nee	-				
15_A	Cronesteynflat (028) - Niet geluidgevoelig	4,5	5	59,07	59	N.v.t.	N.v.t.	64,42	5	59,42	N.v.t.	N.v.t.	N.v.t.	N.v.t.				
15_B	Cronesteynflat (028) - Niet geluidgevoelig	7,5	5	59,12	59	N.v.t.	N.v.t.	64,51	5	59,51	N.v.t.	N.v.t.	N.v.t.	N.v.t.				
15_C	Cronesteynflat (028) - Niet geluidgevoelig	10,5	5	59,04	59	N.v.t.	N.v.t.	64,47	5	59,47	N.v.t.	N.v.t.	N.v.t.	N.v.t.				
15_D	Cronesteynflat (028) - Niet geluidgevoelig	13,5	5	58,87	59	N.v.t.	N.v.t.	64,33	5	59,33	N.v.t.	N.v.t.	N.v.t.	N.v.t.				
15_E	Cronesteynflat (028) - Niet geluidgevoelig	16,5	5	58,66	59	N.v.t.	N.v.t.	64,14	5	59,14	N.v.t.	N.v.t.	N.v.t.	N.v.t.				
15_F	Cronesteynflat (028) - Niet geluidgevoelig	19,5	5	58,42	58	N.v.t.	N.v.t.	63,92	5	58,92	N.v.t.	N.v.t.	N.v.t.	N.v.t.				

Rekenpunt ID	Adres/omschrijving rekenpunt	Rekenhoogte [m]	110 lid g Wet geluidhinder ex 3.4 lid 1						TOEKOMSTIGE SITUATIE (ZONDER MAATREGELEN)					
			Rmg2012 [dB]	L <sub>den</sub> - 110 lid g ex 3.4 lid 1 Rmg2012 [dB]	L <sub>den</sub> afgerond - 110 lid g Wgh [dB]	Eerder vastgestelde hogere waarde [dB]	Toegestelde af trek conform hogere waardenbesluit [dB]	L <sub>den</sub> [dB]	110 lid g Wet geluidhinder ex 3.4 lid 2 Rmg2012 [dB]	L <sub>den</sub> - 110 lid g t.b.v. verschilberekening [dB]	ΔL zonder maatregelen t.b.v. verschilberekening [dB]	ΔL zonder maatregelen t.b.v. verschilberekening afgerond [dB]	Reconstructie in de zin van de Wet geluidhinder? [ja/nee]	Vast te stellen hogere waarde zonder aanvullende maatregelen [dB]
16_A	Cronesteynflat - Plantijnstraat 11	4,5	5	53,60	54	-	-	59,82	5	54,82	1,22	1	Nee	-
16_B	Cronesteynflat - Plantijnstraat 21	7,5	5	53,94	54	-	-	60,16	5	55,16	1,22	1	Nee	-
16_C	Cronesteynflat - Plantijnstraat 31	10,5	5	54,07	54	-	-	60,27	5	55,27	1,20	1	Nee	-
16_D	Cronesteynflat - Plantijnstraat 41	13,5	5	54,06	54	-	-	60,25	5	55,25	1,19	1	Nee	-
16_E	Cronesteynflat - Plantijnstraat 51	16,5	5	54,01	54	-	-	60,19	5	55,19	1,18	1	Nee	-
16_F	Cronesteynflat - Plantijnstraat 61	19,5	5	53,97	54	-	-	60,14	5	55,14	1,17	1	Nee	-
17_A	Cronesteynflat - Plantijnstraat 11	4,5	5	35,21	35	-	-	41,51	5	36,51	0,00	0	Nee	-
17_B	Cronesteynflat - Plantijnstraat 21	7,5	5	36,68	37	-	-	42,93	5	37,93	0,00	0	Nee	-
17_C	Cronesteynflat - Plantijnstraat 31	10,5	5	37,56	38	-	-	43,78	5	38,78	0,00	0	Nee	-
17_D	Cronesteynflat - Plantijnstraat 41	13,5	5	38,17	38	-	-	44,37	5	39,37	0,00	0	Nee	-
17_E	Cronesteynflat - Plantijnstraat 51	16,5	5	38,26	38	-	-	44,46	5	39,46	0,00	0	Nee	-
17_F	Cronesteynflat - Plantijnstraat 61	19,5	5	38,27	38	-	-	44,46	5	39,46	0,00	0	Nee	-
18_A	Cronesteynflat (004) - Niet geluidgevoelig	4,5	5	34,62	35	N.v.t.	N.v.t.	41,43	5	36,43	N.v.t.	N.v.t.	N.v.t.	N.v.t.
18_B	Cronesteynflat (004) - Niet geluidgevoelig	7,5	5	36,11	36	N.v.t.	N.v.t.	42,87	5	37,87	N.v.t.	N.v.t.	N.v.t.	N.v.t.
18_C	Cronesteynflat (004) - Niet geluidgevoelig	10,5	5	36,98	37	N.v.t.	N.v.t.	43,71	5	38,71	N.v.t.	N.v.t.	N.v.t.	N.v.t.
18_D	Cronesteynflat (004) - Niet geluidgevoelig	13,5	5	37,61	38	N.v.t.	N.v.t.	44,30	5	39,30	N.v.t.	N.v.t.	N.v.t.	N.v.t.
18_E	Cronesteynflat (004) - Niet geluidgevoelig	16,5	5	37,67	38	N.v.t.	N.v.t.	44,39	5	39,39	N.v.t.	N.v.t.	N.v.t.	N.v.t.
18_F	Cronesteynflat (004) - Niet geluidgevoelig	19,5	5	37,69	38	N.v.t.	N.v.t.	44,41	5	39,41	N.v.t.	N.v.t.	N.v.t.	N.v.t.
19_A	onesteynflat (214) - Gemeenschappelijke ruimte	37,5	5	0,00	0	N.v.t.	N.v.t.	0,00	5	-5,00	N.v.t.	N.v.t.	N.v.t.	N.v.t.
20_A	onesteynflat (212) - Gemeenschappelijke ruimte	37,5	5	44,96	45	N.v.t.	N.v.t.	50,57	5	45,57	N.v.t.	N.v.t.	N.v.t.	N.v.t.
21_A	onesteynflat (215) - Gemeenschappelijke ruimte	37,5	5	0,00	0	N.v.t.	N.v.t.	0,00	5	-5,00	N.v.t.	N.v.t.	N.v.t.	N.v.t.
22_A	onesteynflat (216) - Gemeenschappelijke ruimte	37,5	5	47,53	48	N.v.t.	N.v.t.	53,05	5	48,05	N.v.t.	N.v.t.	N.v.t.	N.v.t.
23_A	Cronesteynflat - Plantijnstraat 121	37,5	5	56,35	56	-	-	61,94	5	56,94	0,59	1	Nee	-
24_A	Cronesteynflat - Plantijnstraat 121	37,5	5	52,38	52	-	-	58,52	5	53,52	1,14	1	Nee	-
25_A	Cronesteynflat - Plantijnstraat 121	37,5	5	38,16	38	-	-	44,34	5	39,34	0,00	0	Nee	-
26_A	Cronesteynflat (204) - Niet geluidgevoelig	37,5	5	37,68	38	N.v.t.	N.v.t.	44,34	5	39,34	N.v.t.	N.v.t.	N.v.t.	N.v.t.
27_A	Cronesteynflat (205) - Niet geluidgevoelig	37,5	5	39,64	40	N.v.t.	N.v.t.	45,85	5	40,85	N.v.t.	N.v.t.	N.v.t.	N.v.t.
28_A	Cronesteynflat (206) - Niet geluidgevoelig	37,5	5	47,71	48	N.v.t.	N.v.t.	53,51	5	48,51	N.v.t.	N.v.t.	N.v.t.	N.v.t.
29_A	Cronesteynflat (207) - Niet geluidgevoelig	37,5	5	48,90	49	N.v.t.	N.v.t.	54,85	5	49,85	N.v.t.	N.v.t.	N.v.t.	N.v.t.
30_A	Cronesteynflat (208) - Niet geluidgevoelig	37,5	5	48,64	49	N.v.t.	N.v.t.	54,55	5	49,55	N.v.t.	N.v.t.	N.v.t.	N.v.t.
31_A	Cronesteynflat (209) - Niet geluidgevoelig	37,5	5	48,47	48	N.v.t.	N.v.t.	54,33	5	49,33	N.v.t.	N.v.t.	N.v.t.	N.v.t.
32_A	Cronesteynflat (211) - Niet geluidgevoelig	37,5	5	48,83	49	N.v.t.	N.v.t.	54,55	5	49,55	N.v.t.	N.v.t.	N.v.t.	N.v.t.
33_B	Cronesteynflat - Plantijnstraat 28	7,5	5	13,15	13	-	-	18,71	5	13,71	0,00	0	Nee	-
33_C	Cronesteynflat - Plantijnstraat 38	10,5	5	11,68	12	-	-	17,45	5	12,45	0,00	0	Nee	-
34_A	onesteynflat (218) - Gemeenschappelijke ruimte	37,5	5	47,51	48	N.v.t.	N.v.t.	52,99	5	47,99	N.v.t.	N.v.t.	N.v.t.	N.v.t.
35_A	Cronesteynflat - Plantijnstraat 128	37,5	5	50,17	50	-	-	55,57	5	50,57	0,40	0	Nee	-
36_A	Cronesteynflat - Plantijnstraat 18	4,5	5	52,03	52	-	-	57,26	5	52,26	0,23	0	Nee	-
36_D	Cronesteynflat - Plantijnstraat 48	13,5	5	52,83	53	-	-	58,06	5	53,06	0,23	0	Nee	-
36_E	Cronesteynflat - Plantijnstraat 58	16,5	5	52,78	53	-	-	58,02	5	53,02	0,24	0	Nee	-
36_F	Cronesteynflat - Plantijnstraat 68	19,5	5	52,73	53	-	-	57,97	5	52,97	0,24	0	Nee	-
37_A	Cronesteynflat - Plantijnstraat 17	4,5	5	53,09	53	-	-	58,26	5	53,26	0,17	0	Nee	-
37_B	Cronesteynflat - Plantijnstraat 27	7,5	5	53,67	54	-	-	58,84	5	53,84	0,17	0	Nee	-
37_C	Cronesteynflat - Plantijnstraat 37	10,5	5	53,75	54	-	-	58,91	5	53,91	0,16	0	Nee	-
37_D	Cronesteynflat - Plantijnstraat 47	13,5	5	53,71	54	-	-	58,88	5	53,88	0,17	0	Nee	-
37_E	Cronesteynflat - Plantijnstraat 57	16,5	5	53,65	54	-	-	58,83	5	53,83	0,18	0	Nee	-
37_F	Cronesteynflat - Plantijnstraat 67	19,5	5	53,57	54	-	-	58,76	5	53,76	0,19	0	Nee	-
38_A	Cronesteynflat - Plantijnstraat 16	4,5	5	53,91	54	-	-	59,03	5	54,03	0,12	0	Nee	-
38_B	Cronesteynflat - Plantijnstraat 26	7,5	5	54,39	54	-	-	59,52	5	54,52	0,13	0	Nee	-
38_C	Cronesteynflat - Plantijnstraat 36	10,5	5	54,42	54	-	-	59,56	5	54,56	0,14	0	Nee	-
38_D	Cronesteynflat - Plantijnstraat 46	13,5	5	54,36	54	-	-	59,51	5	54,51	0,15	0	Nee	-
38_E	Cronesteynflat - Plantijnstraat 56	16,5	5	54,28	54	-	-	59,44	5	54,44	0,16	0	Nee	-
38_F	Cronesteynflat - Plantijnstraat 66	19,5	5	54,19	54	-	-	59,35	5	54,35	0,16	0	Nee	-
39_A	Cronesteynflat - Plantijnstraat 15	4,5	5	54,93	55	-	-	60,08	5	55,08	0,15	0	Nee	-
39_B	Cronesteynflat - Plantijnstraat 25	7,5	5	55,28	55	-	-	60,46	5	55,46	0,18	0	Nee	-
39_C	Cronesteynflat - Plantijnstraat 35	10,5	5	55,24	55	-	-	60,43	5	55,43	0,19	0	Nee	-
39_D	Cronesteynflat - Plantijnstraat 45	13,5	5	55,16	55	-	-	60,36	5	55,36	0,20	0	Nee	-
39_E	Cronesteynflat - Plantijnstraat 55	16,5	5	55,06	55	-	-	60,26	5	55,26	0,20	0	Nee	-
39_F	Cronesteynflat - Plantijnstraat 65	19,5	5	54,93	55	-	-	60,15	5	55,15	0,22	0	Nee	-
40_A	Cronesteynflat - Plantijnstraat 13	4,5	5	57,05	57	-	-	62,10	5	57,10	0,05	0	Nee	-
40_B	Cronesteynflat - Plantijnstraat 23	7,5	5	57,21	57	-	-	62,31	5	57,31	0,10	0	Nee	-
41_D	Cronesteynflat - Plantijnstraat 44	13,5	5	56,03	56	-	-	61,20	5	56,20	0,17	0	Nee	-
41_E	Cronesteynflat - Plantijnstraat 54	16,5	5	55,89	56	-	-	61,08	5	56,08	0,19	0	Nee	-
41_F	Cronesteynflat - Plantijnstraat 64	19,5	5	55,73	56	-	-	60,93	5	55,93	0,20	0	Nee	-
42_A	Cronesteynflat - Plantijnstraat 12	4,5	5	60,11	60	-	-	65,24	5	60,24	0,13	0	Nee	-
42_B	Cronesteynflat - Plantijnstraat 22	7,5	5	60,10	60	-	-	65,29	5	60,29	0,19	0	Nee	-
42_C	Cronesteynflat - Plantijnstraat 32	10,5	5	59,94	60	-	-	65,18	5	60,18	0,24	0	Nee	-
42_D	Cronesteynflat - Plantijnstraat 42	13,5	5	59,69	60	-	-	64,98	5	59,98	0,29	0	Nee	-
42_E	Cronesteynflat - Plantijnstraat 52	16,5	5	59,38	59	-	-	64,72	5	59,72	0,34	0	Nee	-
42_F	Cronesteynflat - Plantijnstraat 62	19,5	5	59,06	59	-	-	64,42	5	59,42	0,36	0	Nee	-
43_A	Cronesteynflat - Plantijnstraat 20	4,5	5	46,40	46	-	-	52,28	5	47,28	0,00	0	Nee	-
43_B	Cronesteynflat - Plantijnstraat 30	7,5	5	47,56	48	-	-	53,38	5	48,38	0,38	0	Nee	-
43_C	Cronesteynflat - Plantijnstraat 40	10,5	5	47,98	48	-	-	53,81	5	48,81	0,81	1	Nee	-
43_D	Cronesteynflat - Plantijnstraat 50	13,5	5	48,07	48	-	-	53,92	5	48,92	0,85	1	Nee	-
43_E	Cronesteynflat - Plantijnstraat 60	16,5	5	48,12	48	-	-	53,98	5	48,98	0,86	1	Nee	-
43_F	Cronesteynflat - Plantijnstraat 70	19,5	5	48,12	48	-	-	53,97	5	48,97	0,85	1	Nee	-
44_A	Cronesteynflat (007) - Niet geluidgevoelig	4,5	5	46,58	47	N.v.t.	N.v.t.	52,58	5	47,58	N.v.t.	N.v.t.	N.v.t.	N.v.t.
44_B	Cronesteynflat (007) - Niet geluidgevoelig	7,5	5	47,57	48	N.v.t.	N.v.t.	53,55	5	48,55	N.v.t.	N.v.t.	N.v.t.	N.v.t.
44_C	Cronesteynflat (007) - Niet geluidgevoelig	10,5	5	47,82	48	N.v.t.	N.v.t.	53,81	5	48,81	N.v.t.	N.v.t.	N.v.t.	N.v.t.
44_D	Cronesteynflat (007) - Niet geluidgevoelig	13,5	5	47,89	48	N.v.t.	N.v.t.	53,87	5	48,87	N.v.t.	N.v.t.	N.v.t.	N.v.t.
44_E	Cronesteynflat (007) - Niet geluidgevoelig	16,5	5	47,90	48	N.v.t.	N.v.t.	53,88	5	48,88	N.v.t.	N.v.t.	N.v.t.	N.v.t.
44_F	Cronesteynflat (007) - Niet geluidgevoelig	19,5	5	47,89	48	N.v.t.	N.v.t.	53,87	5	48,87	N.v.t.	N.v.t.	N.v.t.	N.v.t.
45_A	onesteynflat (213) - Gemeenschappelijke ruimte	37,5	5	0,00	0	N.v.t.	N.v.t.	0,00	5	-5,00	N.v.t.	N.v.t.	N.v.t.	N.v.t.

Rekenpunt ID	Adres/omschrijving rekenpunt	Rekenhoogte [m]	TOEKOMSTIGE SITUATIE (ZONDER MAATREGELEN)											
			110 lid g Wet geluidhinder ex 3.4 lid 1 Rmg2012 [dB]	L <sub>den</sub> - 110 lid g ex 3.4 lid 1 Rmg2012	L <sub>den</sub> afgerond - 110 lid g Wgh [dB]	Eerder vastgestelde hogere waarde [dB]	Toegestane af trek conform hogere waardenbesluit [dB]	L <sub>den</sub> [dB]	110 lid g Wet geluidhinder ex 3.4 lid 2 Rmg2012 [dB]	L <sub>den</sub> - 110 lid g t.b.v. verschil-berekening [dB]	ΔL zonder maatregelen t.b.v. verschil-berekening [dB]	ΔL zonder maatregelen t.b.v. verschilberekening afgerond [dB]	Reconstructie in de zin van de Wet geluidhinder? [ja/nee]	Vast te stellen hogere waarde zonder aanvullende maatregelen [dB]
46_A	Cronesteynflat - Plantijnstraat 80	22,5	5	0,00	0	-	-	0,00	5	-5,00	-2,38	-2	Nee	-
46_B	Cronesteynflat - Plantijnstraat 90	25,5	5	0,00	0	-	-	0,00	5	-5,00	0,00	0	Nee	-
46_C	Cronesteynflat - Plantijnstraat 100	28,5	5	0,00	0	-	-	0,00	5	-5,00	0,00	0	Nee	-
46_D	Cronesteynflat - Plantijnstraat 110	31,5	5	0,00	0	-	-	0,00	5	-5,00	0,00	0	Nee	-
46_E	Cronesteynflat - Plantijnstraat 120	34,5	5	0,00	0	-	-	0,00	5	-5,00	0,00	0	Nee	-
47_A	Cronesteynflat - Plantijnstraat 71	22,5	5	58,08	58	-	-	63,64	5	58,64	0,56	1	Nee	-
47_B	Cronesteynflat - Plantijnstraat 81	25,5	5	57,76	58	-	-	63,34	5	58,34	0,58	1	Nee	-
47_C	Cronesteynflat - Plantijnstraat 91	28,5	5	57,40	57	-	-	62,98	5	57,98	0,58	1	Nee	-
47_D	Cronesteynflat - Plantijnstraat 101	31,5	5	57,06	57	-	-	62,65	5	57,65	0,59	1	Nee	-
47_E	Cronesteynflat - Plantijnstraat 111	34,5	5	56,70	57	-	-	62,28	5	57,28	0,58	1	Nee	-
48_A	Cronesteynflat (105) - Niet geluidgevoelig	22,5	5	38,77	39	N.v.t.	N.v.t.	45,14	5	40,14	N.v.t.	N.v.t.	N.v.t.	N.v.t.
48_B	Cronesteynflat (105) - Niet geluidgevoelig	25,5	5	38,70	39	N.v.t.	N.v.t.	45,08	5	40,08	N.v.t.	N.v.t.	N.v.t.	N.v.t.
48_C	Cronesteynflat (105) - Niet geluidgevoelig	28,5	5	38,65	39	N.v.t.	N.v.t.	45,03	5	40,03	N.v.t.	N.v.t.	N.v.t.	N.v.t.
48_D	Cronesteynflat (105) - Niet geluidgevoelig	31,5	5	38,63	39	N.v.t.	N.v.t.	45,01	5	40,01	N.v.t.	N.v.t.	N.v.t.	N.v.t.
48_E	Cronesteynflat (105) - Niet geluidgevoelig	34,5	5	38,76	39	N.v.t.	N.v.t.	45,10	5	40,10	N.v.t.	N.v.t.	N.v.t.	N.v.t.
49_A	Cronesteynflat (106) - Niet geluidgevoelig	22,5	5	46,84	47	N.v.t.	N.v.t.	52,65	5	47,65	N.v.t.	N.v.t.	N.v.t.	N.v.t.
49_B	Cronesteynflat (106) - Niet geluidgevoelig	25,5	5	47,77	48	N.v.t.	N.v.t.	53,50	5	48,50	N.v.t.	N.v.t.	N.v.t.	N.v.t.
49_C	Cronesteynflat (106) - Niet geluidgevoelig	28,5	5	48,06	48	N.v.t.	N.v.t.	53,65	5	48,65	N.v.t.	N.v.t.	N.v.t.	N.v.t.
49_D	Cronesteynflat (106) - Niet geluidgevoelig	31,5	5	47,79	48	N.v.t.	N.v.t.	53,54	5	48,54	N.v.t.	N.v.t.	N.v.t.	N.v.t.
49_E	Cronesteynflat (106) - Niet geluidgevoelig	34,5	5	47,71	48	N.v.t.	N.v.t.	53,52	5	48,52	N.v.t.	N.v.t.	N.v.t.	N.v.t.
50_A	Cronesteynflat (108) - Niet geluidgevoelig	22,5	5	48,07	48	N.v.t.	N.v.t.	53,93	5	48,93	N.v.t.	N.v.t.	N.v.t.	N.v.t.
50_B	Cronesteynflat (108) - Niet geluidgevoelig	25,5	5	48,19	48	N.v.t.	N.v.t.	54,05	5	49,05	N.v.t.	N.v.t.	N.v.t.	N.v.t.
50_C	Cronesteynflat (108) - Niet geluidgevoelig	28,5	5	48,44	48	N.v.t.	N.v.t.	54,26	5	49,26	N.v.t.	N.v.t.	N.v.t.	N.v.t.
50_D	Cronesteynflat (108) - Niet geluidgevoelig	31,5	5	48,56	49	N.v.t.	N.v.t.	54,36	5	49,36	N.v.t.	N.v.t.	N.v.t.	N.v.t.
50_E	Cronesteynflat (108) - Niet geluidgevoelig	34,5	5	48,71	49	N.v.t.	N.v.t.	54,47	5	49,47	N.v.t.	N.v.t.	N.v.t.	N.v.t.
51_A	Cronesteynflat (210) - Niet geluidgevoelig	37,5	5	48,79	49	N.v.t.	N.v.t.	54,62	5	49,62	N.v.t.	N.v.t.	N.v.t.	N.v.t.
52_A	Cronesteynflat (110) - Niet geluidgevoelig	22,5	5	48,09	48	N.v.t.	N.v.t.	54,00	5	49,00	N.v.t.	N.v.t.	N.v.t.	N.v.t.
52_B	Cronesteynflat (110) - Niet geluidgevoelig	25,5	5	48,14	48	N.v.t.	N.v.t.	54,03	5	49,03	N.v.t.	N.v.t.	N.v.t.	N.v.t.
52_C	Cronesteynflat (110) - Niet geluidgevoelig	28,5	5	48,28	48	N.v.t.	N.v.t.	54,20	5	49,20	N.v.t.	N.v.t.	N.v.t.	N.v.t.
52_D	Cronesteynflat (110) - Niet geluidgevoelig	31,5	5	48,42	48	N.v.t.	N.v.t.	54,35	5	49,35	N.v.t.	N.v.t.	N.v.t.	N.v.t.
52_E	Cronesteynflat (110) - Niet geluidgevoelig	34,5	5	48,51	49	N.v.t.	N.v.t.	54,46	5	49,46	N.v.t.	N.v.t.	N.v.t.	N.v.t.
53_A	Cronesteynflat - Plantijnstraat 80	22,5	5	44,33	44	-	-	50,02	5	45,02	0,00	0	Nee	-
53_B	Cronesteynflat - Plantijnstraat 90	25,5	5	44,41	44	-	-	50,09	5	45,09	0,00	0	Nee	-
53_C	Cronesteynflat - Plantijnstraat 100	28,5	5	44,87	45	-	-	50,55	5	45,55	0,00	0	Nee	-
53_D	Cronesteynflat - Plantijnstraat 110	31,5	5	45,19	45	-	-	50,86	5	45,86	0,00	0	Nee	-
53_E	Cronesteynflat - Plantijnstraat 120	34,5	5	44,97	45	-	-	50,80	5	45,80	0,00	0	Nee	-
54_B	Cronesteynflat - Plantijnstraat 89	25,5	5	0,00	0	-	-	0,00	5	-5,00	0,00	0	Nee	-
54_C	Cronesteynflat - Plantijnstraat 99	28,5	5	0,00	0	-	-	0,00	5	-5,00	0,00	0	Nee	-
54_D	Cronesteynflat - Plantijnstraat 109	31,5	5	0,00	0	-	-	0,00	5	-5,00	0,00	0	Nee	-
54_E	Cronesteynflat - Plantijnstraat 119	34,5	5	0,00	0	-	-	0,00	5	-5,00	0,00	0	Nee	-
55_A	Cronesteynflat - Plantijnstraat 78	22,5	5	0,00	0	-	-	0,00	5	-5,00	-2,44	-2	Nee	-
55_B	Cronesteynflat - Plantijnstraat 88	25,5	5	0,00	0	-	-	0,00	5	-5,00	0,00	0	Nee	-
55_C	Cronesteynflat - Plantijnstraat 98	28,5	5	0,00	0	-	-	0,00	5	-5,00	0,00	0	Nee	-
55_D	Cronesteynflat - Plantijnstraat 108	31,5	5	0,00	0	-	-	0,00	5	-5,00	0,00	0	Nee	-
55_E	Cronesteynflat - Plantijnstraat 118	34,5	5	0,00	0	-	-	0,00	5	-5,00	0,00	0	Nee	-
56_A	Cronesteynflat - Plantijnstraat 78	22,5	5	42,56	43	-	-	47,19	5	42,19	-0,37	0	Nee	-
56_B	Cronesteynflat - Plantijnstraat 88	25,5	5	42,51	43	-	-	47,15	5	42,15	-0,36	0	Nee	-
56_C	Cronesteynflat - Plantijnstraat 98	28,5	5	42,46	42	-	-	47,10	5	42,10	-0,36	0	Nee	-
56_D	Cronesteynflat - Plantijnstraat 108	31,5	5	42,43	42	-	-	47,07	5	42,07	-0,36	0	Nee	-
56_E	Cronesteynflat - Plantijnstraat 118	34,5	5	42,67	43	-	-	47,42	5	42,42	-0,25	0	Nee	-
57_A	Cronesteynflat - Plantijnstraat 78	22,5	5	52,01	52	-	-	57,25	5	52,25	0,24	0	Nee	-
57_B	Cronesteynflat - Plantijnstraat 88	25,5	5	51,92	52	-	-	57,17	5	52,17	0,25	0	Nee	-
57_C	Cronesteynflat - Plantijnstraat 98	28,5	5	51,83	52	-	-	57,09	5	52,09	0,26	0	Nee	-
57_D	Cronesteynflat - Plantijnstraat 108	31,5	5	51,74	52	-	-	56,99	5	51,99	0,25	0	Nee	-
57_E	Cronesteynflat - Plantijnstraat 118	34,5	5	51,63	52	-	-	56,89	5	51,89	0,26	0	Nee	-
58_A	Cronesteynflat - Plantijnstraat 72	22,5	5	57,72	58	-	-	62,94	5	57,94	0,22	0	Nee	-
58_B	Cronesteynflat - Plantijnstraat 82	25,5	5	57,32	57	-	-	62,55	5	57,55	0,23	0	Nee	-
58_C	Cronesteynflat - Plantijnstraat 92	28,5	5	56,92	57	-	-	62,17	5	57,17	0,25	0	Nee	-
58_D	Cronesteynflat - Plantijnstraat 102	31,5	5	56,53	57	-	-	61,78	5	56,78	0,25	0	Nee	-
58_E	Cronesteynflat - Plantijnstraat 112	34,5	5	56,13	56	-	-	61,41	5	56,41	0,28	0	Nee	-
59_A	Cronesteynflat (128) - Niet geluidgevoelig	22,5	5	58,14	58	N.v.t.	N.v.t.	63,66	5	58,66	N.v.t.	N.v.t.	N.v.t.	N.v.t.
59_B	Cronesteynflat (128) - Niet geluidgevoelig	25,5	5	57,80	58	N.v.t.	N.v.t.	63,34	5	58,34	N.v.t.	N.v.t.	N.v.t.	N.v.t.
59_C	Cronesteynflat (128) - Niet geluidgevoelig	28,5	5	57,41	57	N.v.t.	N.v.t.	62,96	5	57,96	N.v.t.	N.v.t.	N.v.t.	N.v.t.
59_D	Cronesteynflat (128) - Niet geluidgevoelig	31,5	5	57,06	57	N.v.t.	N.v.t.	62,62	5	57,62	N.v.t.	N.v.t.	N.v.t.	N.v.t.
59_E	Cronesteynflat (128) - Niet geluidgevoelig	34,5	5	56,68	57	N.v.t.	N.v.t.	62,23	5	57,23	N.v.t.	N.v.t.	N.v.t.	N.v.t.
60_A	Cronesteynflat - Plantijnstraat 71	22,5	5	53,90	54	-	-	60,04	5	55,04	1,14	1	Nee	-
60_B	Cronesteynflat - Plantijnstraat 81	25,5	5	53,47	53	-	-	59,65	5	54,65	1,18	1	Nee	-
60_C	Cronesteynflat - Plantijnstraat 91	28,5	5	53,15	53	-	-	59,34	5	54,34	1,19	1	Nee	-
60_D	Cronesteynflat - Plantijnstraat 101	31,5	5	52,90	53	-	-	59,10	5	54,10	1,20	1	Nee	-
60_E	Cronesteynflat - Plantijnstraat 111	34,5	5	52,66	53	-	-	58,83	5	53,83	1,17	1	Nee	-
61_A	Cronesteynflat - Plantijnstraat 71	22,5	5	38,28	38	-	-	44,47	5	39,47	0,00	0	Nee	-
61_B	Cronesteynflat - Plantijnstraat 81	25,5	5	38,27	38	-	-	44,46	5	39,46	0,00	0	Nee	-
61_C	Cronesteynflat - Plantijnstraat 91	28,5	5	38,25	38	-	-	44,44	5	39,44	0,00	0	Nee	-
61_D	Cronesteynflat - Plantijnstraat 101	31,5	5	38,23	38	-	-	44,42	5	39,42	0,00	0	Nee	-
61_E	Cronesteynflat - Plantijnstraat 111	34,5	5	38,23	38	-	-	44,41	5	39,41	0,00	0	Nee	-
62_A	Cronesteynflat (104) - Niet geluidgevoelig	22,5	5	37,71	38	N.v.t.	N.v.t.	44,41	5	39,41	N.v.t.	N.v.t.	N.v.t.	N.v.t.
62_B	Cronesteynflat (104) - Niet geluidgevoelig	25,5	5	37,70	38	N.v.t.	N.v.t.	44,40	5	39,40	N.v.t.	N.v.t.	N.v.t.	N.v.t.
62_C	Cronesteynflat (104) - Niet geluidgevoelig	28,5	5	37,69	38	N.v.t.	N.v.t.	44,38	5	39,38	N.v.t.	N.v.t.	N.v.t.	N.v.t.
62_D	Cronesteynflat (104) - Niet geluidgevoelig	31,5	5	37,67	38	N.v.t.	N.v.t.	44,37	5	39,37	N.v.t.	N.v.t.	N.v.t.	N.v.t.
62_E	Cronesteynflat (104) - Niet geluidgevoelig	34,5	5	37,67	38	N.v.t.	N.v.t.	44,36	5	39,36	N.v.t.	N.v.t.	N.v.t.	N.v.t.
63_A	Cronesteynflat - Plantijnstraat 78	22,5	5	10,98	11	-	-	17,04	5	12,04	0,00	0	Nee	-
63_B	Cronesteynflat - Plantijnstraat 88	25,5	5	10,97	11	-	-	17,17	5	12,17	0,00	0	Nee	-



Rekenpunt ID	Adres/omschrijving rekenpunt	Rekenhoogte [m]	110 lid g Wet geluidhinder ex 3.4 lid 1					TOEKOMSTIGE SITUATIE (ZONDER MAATREGELEN)						
			Rmg2012 [dB]	L <sub>den</sub> - 110 lid g ex 3.4 lid 1 Rmg2012 [dB]	L <sub>den</sub> afgerond - 110 lid g Wgh [dB]	Eerder vastgestelde hogere waarde [dB]	Toegestelde afbrek conform hogere waardenbesluit [dB]	L <sub>den</sub> [dB]	110 lid g Wet geluidhinder ex 3.4 lid 2 Rmg2012 [dB]	L <sub>den</sub> - 110 lid g t.b.v. verschilberekening [dB]	ΔL zonder maatregelen t.b.v. verschilberekening [dB]	ΔL zonder maatregelen t.b.v. verschilberekening afgerond [dB]	Reconstructie in de zin van de Wet geluidhinder? [ja/nee]	Vast te stellen hogere waarde zonder aanvullende maatregelen [dB]
63_C	Cronesteynflat - Plantijnstraat 98	28,5	5	11,35	11	-	-	17,56	5	12,56	0,00	0	Nee	-
63_D	Cronesteynflat - Plantijnstraat 108	31,5	5	11,89	12	-	-	18,12	5	13,12	0,00	0	Nee	-
63_E	Cronesteynflat - Plantijnstraat 118	34,5	5	12,05	12	-	-	17,89	5	12,89	0,00	0	Nee	-
64_A	Cronesteynflat - Plantijnstraat 78	22,5	5	52,65	53	-	-	57,89	5	52,89	0,24	0	Nee	-
64_B	Cronesteynflat - Plantijnstraat 88	25,5	5	52,56	53	-	-	57,81	5	52,81	0,25	0	Nee	-
64_C	Cronesteynflat - Plantijnstraat 98	28,5	5	52,45	52	-	-	57,71	5	52,71	0,26	0	Nee	-
64_D	Cronesteynflat - Plantijnstraat 108	31,5	5	52,34	52	-	-	57,60	5	52,60	0,26	0	Nee	-
64_E	Cronesteynflat - Plantijnstraat 118	34,5	5	52,22	52	-	-	57,49	5	52,49	0,27	0	Nee	-
65_A	Cronesteynflat - Plantijnstraat 77	22,5	5	53,48	53	-	-	58,66	5	53,66	0,18	0	Nee	-
65_B	Cronesteynflat - Plantijnstraat 87	25,5	5	53,37	53	-	-	58,56	5	53,56	0,19	0	Nee	-
66_A	Cronesteynflat - Plantijnstraat 76	22,5	5	54,07	54	-	-	59,24	5	54,24	0,17	0	Nee	-
66_B	Cronesteynflat - Plantijnstraat 86	25,5	5	53,95	54	-	-	59,12	5	54,12	0,17	0	Nee	-
66_C	Cronesteynflat - Plantijnstraat 96	28,5	5	53,80	54	-	-	58,98	5	53,98	0,18	0	Nee	-
66_D	Cronesteynflat - Plantijnstraat 106	31,5	5	53,65	54	-	-	58,83	5	53,83	0,18	0	Nee	-
66_E	Cronesteynflat - Plantijnstraat 116	34,5	5	53,48	53	-	-	58,67	5	53,67	0,19	0	Nee	-
67_B	Cronesteynflat - Plantijnstraat 85	25,5	5	54,63	55	-	-	59,86	5	54,86	0,23	0	Nee	-
67_C	Cronesteynflat - Plantijnstraat 95	28,5	5	54,46	54	-	-	59,69	5	54,69	0,23	0	Nee	-
67_D	Cronesteynflat - Plantijnstraat 105	31,5	5	54,27	54	-	-	59,51	5	54,51	0,24	0	Nee	-
67_E	Cronesteynflat - Plantijnstraat 115	34,5	5	54,07	54	-	-	59,33	5	54,33	0,26	0	Nee	-
68_D	Cronesteynflat - Plantijnstraat 103	31,5	5	56,13	56	-	-	61,38	5	56,38	0,25	0	Nee	-
68_E	Cronesteynflat - Plantijnstraat 113	34,5	5	55,77	56	-	-	61,04	5	56,04	0,27	0	Nee	-
69_D	Cronesteynflat - Plantijnstraat 104	31,5	5	54,91	55	-	-	60,14	5	55,14	0,23	0	Nee	-
69_E	Cronesteynflat - Plantijnstraat 114	34,5	5	54,66	55	-	-	59,89	5	54,89	0,23	0	Nee	-
70_A	Cronesteynflat - Plantijnstraat 72	22,5	5	58,11	59	-	-	64,11	5	59,11	0,40	0	Nee	-
70_B	Cronesteynflat - Plantijnstraat 82	25,5	5	58,31	58	-	-	63,72	5	58,72	0,41	0	Nee	-
70_C	Cronesteynflat - Plantijnstraat 92	28,5	5	57,88	58	-	-	63,32	5	58,32	0,44	0	Nee	-
70_D	Cronesteynflat - Plantijnstraat 102	31,5	5	57,49	57	-	-	62,93	5	57,93	0,44	0	Nee	-
70_E	Cronesteynflat - Plantijnstraat 112	34,5	5	57,07	57	-	-	62,52	5	57,52	0,45	0	Nee	-
71_A	Cronesteynflat - Plantijnstraat 80	22,5	5	48,11	48	-	-	53,97	5	48,97	0,86	1	Nee	-
71_B	Cronesteynflat - Plantijnstraat 90	25,5	5	48,19	48	-	-	54,04	5	49,04	0,85	1	Nee	-
71_C	Cronesteynflat - Plantijnstraat 100	28,5	5	48,51	49	-	-	54,35	5	49,35	0,84	1	Nee	-
71_D	Cronesteynflat - Plantijnstraat 110	31,5	5	48,63	49	-	-	54,44	5	49,44	0,81	1	Nee	-
71_E	Cronesteynflat - Plantijnstraat 120	34,5	5	48,57	49	-	-	54,44	5	49,44	0,87	1	Nee	-
72_A	Cronesteynflat (107) - Niet geluidgevoelig	22,5	5	47,92	48	N.v.t.	N.v.t.	53,90	5	48,90	N.v.t.	N.v.t.	N.v.t.	N.v.t.
72_B	Cronesteynflat (107) - Niet geluidgevoelig	25,5	5	48,10	48	N.v.t.	N.v.t.	54,07	5	49,07	N.v.t.	N.v.t.	N.v.t.	N.v.t.
72_C	Cronesteynflat (107) - Niet geluidgevoelig	28,5	5	48,40	48	N.v.t.	N.v.t.	54,20	5	49,20	N.v.t.	N.v.t.	N.v.t.	N.v.t.
72_D	Cronesteynflat (107) - Niet geluidgevoelig	31,5	5	48,60	49	N.v.t.	N.v.t.	54,42	5	49,42	N.v.t.	N.v.t.	N.v.t.	N.v.t.
72_E	Cronesteynflat (107) - Niet geluidgevoelig	34,5	5	48,90	49	N.v.t.	N.v.t.	54,90	5	49,90	N.v.t.	N.v.t.	N.v.t.	N.v.t.
73_A	Cronesteynflat - Plantijnstraat 127	37,5	5	50,74	51	-	-	56,10	5	51,10	0,36	0	Nee	-
74_A	Cronesteynflat - Plantijnstraat 126	37,5	5	51,01	51	-	-	56,37	5	51,37	0,36	0	Nee	-
75_A	Cronesteynflat - Plantijnstraat 123	37,5	5	51,73	52	-	-	57,13	5	52,13	0,40	0	Nee	-
76_A	Cronesteynflat - Plantijnstraat 125	37,5	5	51,24	51	-	-	56,68	5	51,68	0,44	0	Nee	-
77_A	Cronesteynflat - Plantijnstraat 124	37,5	5	51,52	52	-	-	56,90	5	51,90	0,38	0	Nee	-
78_A	Cronesteynflat - Plantijnstraat 122	37,5	5	51,92	52	-	-	57,36	5	52,36	0,44	0	Nee	-
79_A	Cronesteynflat - Plantijnstraat 122	37,5	5	42,53	43	-	-	48,48	5	43,48	0,00	0	Nee	-
80_A	Cronesteynflat - Plantijnstraat 13	4,5	5	58,30	58	-	-	63,32	5	58,32	0,02	0	Nee	-
80_B	Cronesteynflat - Plantijnstraat 23	7,5	5	58,36	58	-	-	63,45	5	58,45	0,09	0	Nee	-
81_A	Cronesteynflat - Plantijnstraat 73	22,5	5	56,33	56	-	-	61,54	5	56,54	0,21	0	Nee	-
81_B	Cronesteynflat - Plantijnstraat 83	25,5	5	56,08	56	-	-	61,29	5	56,29	0,21	0	Nee	-
81_C	Cronesteynflat - Plantijnstraat 93	28,5	5	55,82	56	-	-	61,04	5	56,04	0,22	0	Nee	-
82_A	Cronesteynflat (228) - Niet geluidgevoelig	37,5	5	56,32	56	N.v.t.	N.v.t.	61,88	5	56,88	N.v.t.	N.v.t.	N.v.t.	N.v.t.
84_A	Jacob van Campenlaan 43B Leiden	1,5	5	33,30	33	-	-	38,81	5	33,81	0,00	0	Nee	-
84_B	Jacob van Campenlaan 43B Leiden	4,5	5	33,36	33	-	-	38,87	5	33,87	0,00	0	Nee	-
85_A	Jacob van Campenlaan 43B Leiden	1,5	5	17,67	18	-	-	23,12	5	18,12	0,00	0	Nee	-
85_B	Jacob van Campenlaan 43B Leiden	4,5	5	18,69	19	-	-	24,16	5	19,16	0,00	0	Nee	-
89_A	Jacob van Campenlaan 43A Leiden	1,5	5	33,42	33	-	-	38,98	5	33,98	0,00	0	Nee	-
89_B	Jacob van Campenlaan 43A Leiden	4,5	5	33,49	33	-	-	39,01	5	34,01	0,00	0	Nee	-
90_A	Jacob van Campenlaan 43A Leiden	1,5	5	18,34	18	-	-	23,66	5	18,66	0,00	0	Nee	-
90_B	Jacob van Campenlaan 43A Leiden	4,5	5	19,28	19	-	-	24,60	5	19,60	0,00	0	Nee	-
91_A	13677_Van 's-Gravensandestraat Leiden	1,5	5	24,67	25	-	-	30,25	5	25,25	0,00	0	Nee	-
91_B	13677_Van 's-Gravensandestraat Leiden	4,5	5	26,76	27	-	-	33,18	5	28,18	0,00	0	Nee	-
91_C	13677_Van 's-Gravensandestraat Leiden	7,5	5	30,97	31	-	-	36,35	5	31,35	0,00	0	Nee	-
91_D	13677_Van 's-Gravensandestraat Leiden	10,5	5	34,45	34	-	-	40,05	5	35,05	0,00	0	Nee	-
91_E	13677_Van 's-Gravensandestraat Leiden	13,5	5	35,39	35	-	-	40,45	5	35,45	0,00	0	Nee	-
92_A	13677_Van 's-Gravensandestraat Leiden	1,5	5	22,94	23	-	-	28,55	5	23,55	0,00	0	Nee	-
92_B	13677_Van 's-Gravensandestraat Leiden	4,5	5	24,11	24	-	-	29,79	5	24,79	0,00	0	Nee	-
92_C	13677_Van 's-Gravensandestraat Leiden	7,5	5	23,07	23	-	-	28,97	5	23,97	0,00	0	Nee	-
92_D	13677_Van 's-Gravensandestraat Leiden	10,5	5	25,04	25	-	-	31,05	5	26,05	0,00	0	Nee	-
92_E	13677_Van 's-Gravensandestraat Leiden	13,5	5	24,96	25	-	-	30,93	5	25,93	0,00	0	Nee	-
93_A	13677_Van 's-Gravensandestraat Leiden	1,5	5	22,00	22	-	-	27,47	5	22,47	0,00	0	Nee	-
93_B	13677_Van 's-Gravensandestraat Leiden	4,5	5	23,71	24	-	-	29,26	5	24,26	0,00	0	Nee	-
93_C	13677_Van 's-Gravensandestraat Leiden	7,5	5	25,84	26	-	-	31,40	5	26,40	0,00	0	Nee	-
93_D	13677_Van 's-Gravensandestraat Leiden	10,5	5	29,31	29	-	-	34,67	5	29,67	0,00	0	Nee	-
93_E	13677_Van 's-Gravensandestraat Leiden	13,5	5	30,72	31	-	-	34,54	5	29,54	-1,18	-1	Nee	-
94_A	13677_Van 's-Gravensandestraat Leiden	1,5	5	23,22	23	-	-	28,77	5	23,77	0,00	0	Nee	-
94_B	13677_Van 's-Gravensandestraat Leiden	4,5	5	24,94	25	-	-	30,56	5	25,56	0,00	0	Nee	-
94_C	13677_Van 's-Gravensandestraat Leiden	7,5	5	27,42	27	-	-	33,04	5	28,04	0,00	0	Nee	-
94_D	13677_Van 's-Gravensandestraat Leiden	10,5	5	32,96	33	-	-	38,51	5	33,51	0,00	0	Nee	-
94_E	13677_Van 's-Gravensandestraat Leiden	13,5	5	34,46	34	-	-	39,49	5	34,49	0,00	0	Nee	-
95_A	Jacob van Campenlaan 43 Leiden	1,5	5	31,16	31	-	-	36,68	5	31,68	0,00	0	Nee	-
95_B	Jacob van Campenlaan 43 Leiden	4,5	5	33,91	34	-	-	39,42	5	34,42	0,00	0	Nee	-
96_A	Jacob van Campenlaan 43 Leiden	1,5	5	33,37	33	-	-	38,89	5	33,89	0,00	0	Nee	-



Rekenpunt ID	Adres/omschrijving rekenpunt	Rekenhoogte [m]	110 lid g Wet geluidhinder ex 3.4 lid 1 Rmg2012					TOEKOMSTIGE SITUATIE (ZONDER MAATREGELEN)							
			$L_{den}$ - 110 lid g Rmg2012 [dB]	$L_{den}$ - 110 lid g ex 3.4 lid 1 Rmg2012 [dB]	$L_{den}$ afgerond - 110 lid g Wgh [dB]	Eerder vastgestelde hogere waarde [dB]	Toegepaste aftrek conform hogere waardenbesluit [dB]	$L_{den}$ [dB]	110 lid g Wet geluidhinder ex 3.4 lid 2 Rmg2012 [dB]	$L_{den}$ - 110 lid g t.b.v. verschil-berekening [dB]	$\Delta L$ zonder maatregelen t.b.v. verschil-berekening [dB]	$\Delta L$ zonder maatregelen t.b.v. verschilberekening afgerond [dB]	Reconstructie in de zin van de Wet geluidhinder? [ja/nee]	Vast te stellen hogere waarde zonder aanvullende maatregelen [dB]	
96_B	Jacob van Campenlaan 43 Leiden	4,5	5	33,48	33	-	-	38,97	5	33,97	0,00	0	0	Nee	-
97_A	Jacob van Campenlaan 43 Leiden	1,5	5	18,78	19	-	-	24,14	5	19,14	0,00	0	0	Nee	-
97_B	Jacob van Campenlaan 43 Leiden	4,5	5	19,65	20	-	-	25,02	5	20,02	0,00	0	0	Nee	-
98_A	13704_Van 's-Gravensandestraat Leiden	1,5	5	24,08	24	-	-	29,56	5	24,56	0,00	0	0	Nee	-
98_B	13704_Van 's-Gravensandestraat Leiden	4,5	5	26,37	26	-	-	31,78	5	26,78	0,00	0	0	Nee	-
98_C	13704_Van 's-Gravensandestraat Leiden	7,5	5	31,47	31	-	-	36,72	5	31,72	0,00	0	0	Nee	-
98_D	13704_Van 's-Gravensandestraat Leiden	10,5	5	33,29	33	-	-	38,72	5	33,72	0,00	0	0	Nee	-
98_E	13704_Van 's-Gravensandestraat Leiden	13,5	5	35,03	35	-	-	40,39	5	35,39	0,00	0	0	Nee	-
99_A	13704_Van 's-Gravensandestraat Leiden	1,5	5	23,83	24	-	-	29,31	5	24,31	0,00	0	0	Nee	-
99_B	13704_Van 's-Gravensandestraat Leiden	4,5	5	24,18	24	-	-	29,63	5	24,63	0,00	0	0	Nee	-
99_C	13704_Van 's-Gravensandestraat Leiden	7,5	5	24,54	25	-	-	29,81	5	24,81	0,00	0	0	Nee	-
99_D	13704_Van 's-Gravensandestraat Leiden	10,5	5	27,05	27	-	-	32,58	5	27,58	0,00	0	0	Nee	-
99_E	13704_Van 's-Gravensandestraat Leiden	13,5	5	27,79	28	-	-	33,26	5	28,26	0,00	0	0	Nee	-
100_A	13704_Van 's-Gravensandestraat Leiden	1,5	5	24,54	25	-	-	30,35	5	25,35	0,00	0	0	Nee	-
100_B	13704_Van 's-Gravensandestraat Leiden	4,5	5	26,89	27	-	-	32,74	5	27,74	0,00	0	0	Nee	-
100_C	13704_Van 's-Gravensandestraat Leiden	7,5	5	32,23	32	-	-	38,42	5	33,42	0,00	0	0	Nee	-
100_D	13704_Van 's-Gravensandestraat Leiden	10,5	5	34,57	35	-	-	40,45	5	35,45	0,00	0	0	Nee	-
100_E	13704_Van 's-Gravensandestraat Leiden	13,5	5	35,52	36	-	-	40,69	5	35,69	0,00	0	0	Nee	-
101_A	13714_Van 's-Gravensandestraat Leiden	1,5	5	29,89	30	-	-	35,40	5	30,40	0,00	0	0	Nee	-
101_B	13714_Van 's-Gravensandestraat Leiden	4,5	5	30,47	30	-	-	36,02	5	31,02	0,00	0	0	Nee	-
101_C	13714_Van 's-Gravensandestraat Leiden	7,5	5	31,25	31	-	-	36,77	5	31,77	0,00	0	0	Nee	-
101_D	13714_Van 's-Gravensandestraat Leiden	10,5	5	34,11	34	-	-	39,47	5	34,47	0,00	0	0	Nee	-
101_E	13714_Van 's-Gravensandestraat Leiden	13,5	5	35,44	35	-	-	40,83	5	35,83	0,00	0	0	Nee	-
102_A	13714_Van 's-Gravensandestraat Leiden	1,5	5	33,88	34	-	-	39,56	5	34,56	0,00	0	0	Nee	-
102_B	13714_Van 's-Gravensandestraat Leiden	4,5	5	35,09	35	-	-	40,73	5	35,73	0,00	0	0	Nee	-
102_C	13714_Van 's-Gravensandestraat Leiden	7,5	5	33,56	34	-	-	39,07	5	34,07	0,00	0	0	Nee	-
102_D	13714_Van 's-Gravensandestraat Leiden	10,5	5	32,80	33	-	-	38,38	5	33,38	0,00	0	0	Nee	-
102_E	13714_Van 's-Gravensandestraat Leiden	13,5	5	32,89	33	-	-	38,47	5	33,47	0,00	0	0	Nee	-
103_A	13714_Van 's-Gravensandestraat Leiden	1,5	5	22,75	23	-	-	28,23	5	23,23	0,00	0	0	Nee	-
103_B	13714_Van 's-Gravensandestraat Leiden	4,5	5	25,85	26	-	-	31,33	5	26,33	0,00	0	0	Nee	-
103_C	13714_Van 's-Gravensandestraat Leiden	7,5	5	32,84	33	-	-	38,24	5	33,24	0,00	0	0	Nee	-
103_D	13714_Van 's-Gravensandestraat Leiden	10,5	5	31,70	32	-	-	37,22	5	32,22	0,00	0	0	Nee	-
103_E	13714_Van 's-Gravensandestraat Leiden	13,5	5	31,79	32	-	-	37,34	5	32,34	0,00	0	0	Nee	-
104_A	13714_Van 's-Gravensandestraat Leiden	1,5	5	24,02	24	-	-	29,71	5	24,71	0,00	0	0	Nee	-
104_B	13714_Van 's-Gravensandestraat Leiden	4,5	5	26,71	27	-	-	32,38	5	27,38	0,00	0	0	Nee	-
104_C	13714_Van 's-Gravensandestraat Leiden	7,5	5	31,28	31	-	-	37,16	5	32,16	0,00	0	0	Nee	-
104_D	13714_Van 's-Gravensandestraat Leiden	10,5	5	33,72	34	-	-	38,97	5	33,97	0,00	0	0	Nee	-
104_E	13714_Van 's-Gravensandestraat Leiden	13,5	5	35,31	35	-	-	40,56	5	35,56	0,00	0	0	Nee	-
108_A	13767_Vingboonshof Leiden	1,5	5	22,64	23	-	-	28,19	5	23,19	0,00	0	0	Nee	-
108_B	13767_Vingboonshof Leiden	4,5	5	24,56	25	-	-	30,19	5	25,19	0,00	0	0	Nee	-
108_C	13767_Vingboonshof Leiden	7,5	5	27,36	27	-	-	33,41	5	28,41	0,00	0	0	Nee	-
108_D	13767_Vingboonshof Leiden	10,5	5	33,21	33	-	-	38,69	5	33,69	0,00	0	0	Nee	-
109_A	13767_Vingboonshof Leiden	1,5	5	22,39	22	-	-	27,88	5	22,88	0,00	0	0	Nee	-
109_B	13767_Vingboonshof Leiden	4,5	5	23,53	24	-	-	29,06	5	24,06	0,00	0	0	Nee	-
109_C	13767_Vingboonshof Leiden	7,5	5	23,81	24	-	-	29,37	5	24,37	0,00	0	0	Nee	-
109_D	13767_Vingboonshof Leiden	10,5	5	24,57	25	-	-	30,16	5	25,16	0,00	0	0	Nee	-
110_A	13767_Vingboonshof Leiden	1,5	5	30,09	30	-	-	35,10	5	30,10	0,00	0	0	Nee	-
110_B	13767_Vingboonshof Leiden	4,5	5	25,23	25	-	-	30,10	5	25,10	-0,13	0	0	Nee	-
110_C	13767_Vingboonshof Leiden	7,5	5	27,23	27	-	-	32,43	5	27,43	0,00	0	0	Nee	-
110_D	13767_Vingboonshof Leiden	10,5	5	31,29	31	-	-	36,82	5	31,82	0,00	0	0	Nee	-
111_A	13767_Vingboonshof Leiden	1,5	5	23,59	24	-	-	29,09	5	24,09	0,00	0	0	Nee	-
111_B	13767_Vingboonshof Leiden	4,5	5	25,72	26	-	-	31,23	5	26,23	0,00	0	0	Nee	-
111_C	13767_Vingboonshof Leiden	7,5	5	28,32	28	-	-	33,96	5	28,96	0,00	0	0	Nee	-
111_D	13767_Vingboonshof Leiden	10,5	5	33,60	34	-	-	39,18	5	34,18	0,00	0	0	Nee	-
112_A	Vingboonshof 23 Leiden	1,5	5	22,96	23	-	-	28,61	5	23,61	0,00	0	0	Nee	-
112_B	Vingboonshof 23 Leiden	4,5	5	25,67	26	-	-	31,33	5	26,33	0,00	0	0	Nee	-
112_C	Vingboonshof 23 Leiden	7,5	5	30,65	31	-	-	36,78	5	31,78	0,00	0	0	Nee	-
113_A	Vingboonshof 23 Leiden	1,5	5	23,85	24	-	-	29,43	5	24,43	0,00	0	0	Nee	-
113_B	Vingboonshof 23 Leiden	4,5	5	25,97	26	-	-	31,57	5	26,57	0,00	0	0	Nee	-
113_C	Vingboonshof 23 Leiden	7,5	5	31,80	32	-	-	37,25	5	32,25	0,00	0	0	Nee	-
114_A	Vingboonshof 23 Leiden	1,5	5	24,04	24	-	-	29,39	5	24,39	0,00	0	0	Nee	-
114_B	Vingboonshof 23 Leiden	4,5	5	26,23	26	-	-	31,54	5	26,54	0,00	0	0	Nee	-
114_C	Vingboonshof 23 Leiden	7,5	5	29,44	29	-	-	34,70	5	29,70	0,00	0	0	Nee	-
115_A	13817_Jacob van Campenlaan Leiden	1,5	5	35,17	35	-	-	40,99	5	35,99	0,00	0	0	Nee	-
115_B	13817_Jacob van Campenlaan Leiden	4,5	5	35,35	35	-	-	41,16	5	36,16	0,00	0	0	Nee	-
115_C	13817_Jacob van Campenlaan Leiden	7,5	5	35,30	35	-	-	41,10	5	36,10	0,00	0	0	Nee	-
115_D	13817_Jacob van Campenlaan Leiden	10,5	5	35,20	35	-	-	40,97	5	35,97	0,00	0	0	Nee	-
116_A	13817_Jacob van Campenlaan Leiden	1,5	5	28,67	29	-	-	34,47	5	29,47	0,00	0	0	Nee	-
116_B	13817_Jacob van Campenlaan Leiden	4,5	5	29,13	29	-	-	34,97	5	29,97	0,00	0	0	Nee	-
116_C	13817_Jacob van Campenlaan Leiden	7,5	5	29,23	29	-	-	35,04	5	30,04	0,00	0	0	Nee	-
116_D	13817_Jacob van Campenlaan Leiden	10,5	5	29,51	30	-	-	35,35	5	30,35	0,00	0	0	Nee	-
117_A	13817_Jacob van Campenlaan Leiden	1,5	5	23,43	23	-	-	29,00	5	24,00	0,00	0	0	Nee	-
117_B	13817_Jacob van Campenlaan Leiden	4,5	5	25,28	25	-	-	31,20	5	26,20	0,00	0	0	Nee	-
117_C	13817_Jacob van Campenlaan Leiden	7,5	5	28,63	29	-	-	34,33	5	29,33	0,00	0	0	Nee	-
117_D	13817_Jacob van Campenlaan Leiden	10,5	5	31,94	32	-	-	37,54	5	32,54	0,00	0	0	Nee	-
118_A	13817_Jacob van Campenlaan Leiden	1,5	5	23,60	24	-	-	29,04	5	24,04	0,00	0	0	Nee	-
118_B	13817_Jacob van Campenlaan Leiden	4,5	5	26,04	26	-	-	31,34	5	26,34	0,00	0	0	Nee	-
118_C	13817_Jacob van Campenlaan Leiden	7,5	5	29,20	29	-	-	34,90	5	29,90	0,00	0	0	Nee	-
118_D	13817_Jacob van Campenlaan Leiden	10,5	5	32,26	32	-	-	37,91	5	32,91	0,00	0	0	Nee	-
119_A	Vingboonshof 22 Leiden	1,5	5	23,32	23	-	-	28,72	5	23,72	0,00	0	0	Nee	-
119_B	Vingboonshof 22 Leiden	4,5	5	25,42	25	-	-	30,75	5	25,75	0,00	0	0	Nee	-
119_C	Vingboonshof 22 Leiden	7,5	5	28,39	28	-	-	33,74	5	28,74	0,00	0	0	Nee	-

Rekenpunt ID	Adres/omschrijving rekenpunt	Rekenhoogte [m]	110 lid g Wet geluidhinder ex 3.4 lid 1 Rmg2012					TOEKOMSTIGE SITUATIE (ZONDER MAATREGELEN)						
			L <sub>den</sub> - 110 lid g Rmg2012 [dB]	L <sub>den</sub> - 110 lid g ex 3.4 lid 1 Rmg2012 [dB]	L <sub>den</sub> afgerond - 110 lid g Wgh [dB]	Eerder vastgestelde hogere waarde [dB]	Toegepaste aftrek conform hogere waardenbesluit [dB]	L <sub>den</sub> [dB]	110 lid g Wet geluidhinder ex 3.4 lid 2 Rmg2012 [dB]	L <sub>den</sub> - 110 lid g t.b.v. verschilberekening [dB]	ΔL zonder maatregelen t.b.v. verschilberekening [dB]	ΔL zonder maatregelen t.b.v. verschilberekening afgerond [dB]	Reconstructie in de zin van de Wet geluidhinder? [ja/nee]	Vast te stellen hogere waarde zonder aanvullende maatregelen [dB]
120_A	Vingboonshof 22 Leiden	1,5	5	23,20	23	-	-	28,90	5	23,90	0,00	0	Nee	-
120_B	Vingboonshof 22 Leiden	4,5	5	25,79	26	-	-	31,50	5	26,50	0,00	0	Nee	-
120_C	Vingboonshof 22 Leiden	7,5	5	30,41	30	-	-	36,18	5	31,18	0,00	0	Nee	-
121_A	13830_Jacob van Campenlaan Leiden	1,5	5	10,37	10	-	-	15,96	5	10,96	0,00	0	Nee	-
121_B	13830_Jacob van Campenlaan Leiden	4,5	5	11,80	12	-	-	17,36	5	12,36	0,00	0	Nee	-
121_C	13830_Jacob van Campenlaan Leiden	7,5	5	13,03	13	-	-	18,56	5	13,56	0,00	0	Nee	-
121_D	13830_Jacob van Campenlaan Leiden	10,5	5	13,55	14	-	-	19,02	5	14,02	0,00	0	Nee	-
121_E	13830_Jacob van Campenlaan Leiden	13,5	5	13,93	14	-	-	19,24	5	14,24	0,00	0	Nee	-
121_F	13830_Jacob van Campenlaan Leiden	16,5	5	14,31	14	-	-	19,60	5	14,60	0,00	0	Nee	-
122_A	13830_Jacob van Campenlaan Leiden	1,5	5	15,05	15	-	-	20,34	5	15,34	0,00	0	Nee	-
122_B	13830_Jacob van Campenlaan Leiden	4,5	5	16,54	17	-	-	21,83	5	16,83	0,00	0	Nee	-
122_C	13830_Jacob van Campenlaan Leiden	7,5	5	17,91	18	-	-	23,23	5	18,23	0,00	0	Nee	-
122_D	13830_Jacob van Campenlaan Leiden	10,5	5	20,38	20	-	-	25,66	5	20,66	0,00	0	Nee	-
122_E	13830_Jacob van Campenlaan Leiden	13,5	5	23,66	24	-	-	27,64	5	22,64	-1,02	-1	Nee	-
122_F	13830_Jacob van Campenlaan Leiden	16,5	5	19,74	20	-	-	25,23	5	20,23	0,00	0	Nee	-
123_A	13830_Jacob van Campenlaan Leiden	1,5	5	34,07	34	-	-	39,66	5	34,66	0,00	0	Nee	-
123_B	13830_Jacob van Campenlaan Leiden	4,5	5	34,52	35	-	-	40,11	5	35,11	0,00	0	Nee	-
123_C	13830_Jacob van Campenlaan Leiden	7,5	5	35,36	35	-	-	40,86	5	35,86	0,00	0	Nee	-
123_D	13830_Jacob van Campenlaan Leiden	10,5	5	36,08	36	-	-	41,36	5	36,36	0,00	0	Nee	-
123_E	13830_Jacob van Campenlaan Leiden	13,5	5	36,31	36	-	-	41,57	5	36,57	0,00	0	Nee	-
123_F	13830_Jacob van Campenlaan Leiden	16,5	5	35,35	35	-	-	40,76	5	35,76	0,00	0	Nee	-
124_A	13836_Vingboonshof Leiden	1,5	5	22,89	23	-	-	28,40	5	23,40	0,00	0	Nee	-
124_B	13836_Vingboonshof Leiden	4,5	5	24,87	25	-	-	30,39	5	25,39	0,00	0	Nee	-
124_C	13836_Vingboonshof Leiden	7,5	5	27,99	28	-	-	33,59	5	28,59	0,00	0	Nee	-
124_D	13836_Vingboonshof Leiden	10,5	5	32,70	33	-	-	38,15	5	33,15	0,00	0	Nee	-
125_A	13836_Vingboonshof Leiden	1,5	5	26,27	26	-	-	33,51	5	28,51	0,00	0	Nee	-
125_B	13836_Vingboonshof Leiden	4,5	5	28,20	28	-	-	34,98	5	29,98	0,00	0	Nee	-
125_C	13836_Vingboonshof Leiden	7,5	5	32,31	32	-	-	38,32	5	33,32	0,00	0	Nee	-
125_D	13836_Vingboonshof Leiden	10,5	5	34,94	35	-	-	40,19	5	35,19	0,00	0	Nee	-
126_A	13836_Vingboonshof Leiden	1,5	5	33,59	34	-	-	39,42	5	34,42	0,00	0	Nee	-
126_B	13836_Vingboonshof Leiden	4,5	5	34,00	34	-	-	39,63	5	34,63	0,00	0	Nee	-
126_C	13836_Vingboonshof Leiden	7,5	5	34,86	35	-	-	40,50	5	35,50	0,00	0	Nee	-
126_D	13836_Vingboonshof Leiden	10,5	5	36,42	36	-	-	41,92	5	36,92	0,00	0	Nee	-
127_A	13836_Vingboonshof Leiden	1,5	5	22,49	22	-	-	27,88	5	22,88	0,00	0	Nee	-
127_B	13836_Vingboonshof Leiden	4,5	5	24,58	25	-	-	29,97	5	24,97	0,00	0	Nee	-
127_C	13836_Vingboonshof Leiden	7,5	5	28,21	28	-	-	33,72	5	28,72	0,00	0	Nee	-
127_D	13836_Vingboonshof Leiden	10,5	5	33,91	34	-	-	39,12	5	34,12	0,00	0	Nee	-
128_A	Vingboonshof 21 Leiden	1,5	5	22,65	23	-	-	28,40	5	23,40	0,00	0	Nee	-
128_B	Vingboonshof 21 Leiden	4,5	5	25,29	25	-	-	31,06	5	26,06	0,00	0	Nee	-
128_C	Vingboonshof 21 Leiden	7,5	5	29,84	30	-	-	35,60	5	30,60	0,00	0	Nee	-
129_A	Vingboonshof 21 Leiden	1,5	5	23,16	23	-	-	28,58	5	23,58	0,00	0	Nee	-
129_B	Vingboonshof 21 Leiden	4,5	5	25,44	25	-	-	30,83	5	25,83	0,00	0	Nee	-
129_C	Vingboonshof 21 Leiden	7,5	5	28,57	29	-	-	33,95	5	28,95	0,00	0	Nee	-
130_A	Vingboonshof 20 Leiden	1,5	5	22,59	23	-	-	28,00	5	23,00	0,00	0	Nee	-
130_B	Vingboonshof 20 Leiden	4,5	5	24,81	25	-	-	30,20	5	25,20	0,00	0	Nee	-
130_C	Vingboonshof 20 Leiden	7,5	5	28,16	28	-	-	33,50	5	28,50	0,00	0	Nee	-
131_A	Vingboonshof 20 Leiden	1,5	5	22,59	23	-	-	28,23	5	23,23	0,00	0	Nee	-
131_B	Vingboonshof 20 Leiden	4,5	5	25,19	25	-	-	30,87	5	25,87	0,00	0	Nee	-
131_C	Vingboonshof 20 Leiden	7,5	5	29,65	30	-	-	35,32	5	30,32	0,00	0	Nee	-
132_A	Vingboonshof 19 Leiden	1,5	5	21,92	22	-	-	27,21	5	22,21	0,00	0	Nee	-
132_B	Vingboonshof 19 Leiden	4,5	5	24,17	24	-	-	29,48	5	24,48	0,00	0	Nee	-
132_C	Vingboonshof 19 Leiden	7,5	5	27,58	28	-	-	32,82	5	27,82	0,00	0	Nee	-
133_A	Vingboonshof 19 Leiden	1,5	5	22,47	22	-	-	28,07	5	23,07	0,00	0	Nee	-
133_B	Vingboonshof 19 Leiden	4,5	5	25,36	25	-	-	30,95	5	25,95	0,00	0	Nee	-
133_C	Vingboonshof 19 Leiden	7,5	5	30,21	30	-	-	35,81	5	30,81	0,00	0	Nee	-
134_A	Vingboonshof 19 Leiden	1,5	5	25,06	25	-	-	30,52	5	25,52	0,00	0	Nee	-
134_B	Vingboonshof 19 Leiden	4,5	5	27,01	27	-	-	32,57	5	27,57	0,00	0	Nee	-
134_C	Vingboonshof 19 Leiden	7,5	5	29,65	30	-	-	35,39	5	30,39	0,00	0	Nee	-
135_A	13889_Jacob van Campenlaan Leiden	1,5	5	34,45	34	-	-	40,12	5	35,12	0,00	0	Nee	-
135_B	13889_Jacob van Campenlaan Leiden	4,5	5	34,78	35	-	-	40,44	5	35,44	0,00	0	Nee	-
135_C	13889_Jacob van Campenlaan Leiden	7,5	5	34,73	35	-	-	40,36	5	35,36	0,00	0	Nee	-
135_D	13889_Jacob van Campenlaan Leiden	10,5	5	34,26	34	-	-	39,86	5	34,86	0,00	0	Nee	-
136_A	13889_Jacob van Campenlaan Leiden	1,5	5	23,85	24	-	-	29,48	5	24,48	0,00	0	Nee	-
136_B	13889_Jacob van Campenlaan Leiden	4,5	5	27,20	27	-	-	33,44	5	28,44	0,00	0	Nee	-
136_C	13889_Jacob van Campenlaan Leiden	7,5	5	29,69	30	-	-	35,69	5	30,69	0,00	0	Nee	-
136_D	13889_Jacob van Campenlaan Leiden	10,5	5	32,07	32	-	-	37,80	5	32,80	0,00	0	Nee	-
137_A	13889_Jacob van Campenlaan Leiden	1,5	5	25,14	25	-	-	30,64	5	25,64	0,00	0	Nee	-
137_B	13889_Jacob van Campenlaan Leiden	4,5	5	28,35	28	-	-	34,54	5	29,54	0,00	0	Nee	-
137_C	13889_Jacob van Campenlaan Leiden	7,5	5	30,74	31	-	-	36,60	5	31,60	0,00	0	Nee	-
137_D	13889_Jacob van Campenlaan Leiden	10,5	5	32,79	33	-	-	38,53	5	33,53	0,00	0	Nee	-
138_A	13892_Jacob van Campenlaan Leiden	1,5	5	35,83	36	-	-	41,46	5	36,46	0,00	0	Nee	-
138_B	13892_Jacob van Campenlaan Leiden	4,5	5	36,10	36	-	-	41,75	5	36,75	0,00	0	Nee	-
138_C	13892_Jacob van Campenlaan Leiden	7,5	5	36,62	37	-	-	42,26	5	37,26	0,00	0	Nee	-
138_D	13892_Jacob van Campenlaan Leiden	10,5	5	36,80	37	-	-	42,37	5	37,37	0,00	0	Nee	-
138_E	13892_Jacob van Campenlaan Leiden	13,5	5	36,84	37	-	-	42,24	5	37,24	0,00	0	Nee	-
138_F	13892_Jacob van Campenlaan Leiden	16,5	5	36,36	36	-	-	41,84	5	36,84	0,00	0	Nee	-
139_A	13892_Jacob van Campenlaan Leiden	1,5	5	10,12	10	-	-	15,64	5	10,64	0,00	0	Nee	-
139_B	13892_Jacob van Campenlaan Leiden	4,5	5	11,62	12	-	-	17,14	5	12,14	0,00	0	Nee	-
139_C	13892_Jacob van Campenlaan Leiden	7,5	5	12,50	13	-	-	17,97	5	12,97	0,00	0	Nee	-
139_D	13892_Jacob van Campenlaan Leiden	10,5	5	12,81	13	-	-	18,28	5	13,28	0,00	0	Nee	-
139_E	13892_Jacob van Campenlaan Leiden	13,5	5	12,42	12	-	-	17,95	5	12,95	0,00	0	Nee	-
139_F	13892_Jacob van Campenlaan Leiden	16,5	5	12,72	13	-	-	18,27	5	13,27	0,00	0	Nee	-

Rekenpunt ID	Adres/omschrijving rekenpunt	Rekenhoogte [m]	TOEKOMSTIGE SITUATIE (ZONDER MAATREGELEN)					L <sub>den</sub> [dB]	110 lid g Wet geluidhinder ex 3.4 lid 2 Rmg2012 [dB]	L <sub>den</sub> - 110 lid g t.b.v. verschilberekening [dB]	ΔL zonder maatregelen t.b.v. verschilberekening [dB]	ΔL zonder maatregelen t.b.v. verschilberekening afgerond [dB]	Reconstructie in de zin van de Wet geluidhinder? [ja/nee]	Vast te stellen hogere waarde zonder aanvullende maatregelen [dB]
			110 lid g Wet geluidhinder ex 3.4 lid 1 Rmg2012 [dB]	L <sub>den</sub> - 110 lid g ex 3.4 lid 1 Rmg2012 [dB]	L <sub>den</sub> afgerond - 110 lid g Wgh [dB]	Eerder vastgestelde hogere waarde [dB]	Toegestane aftrek conform hogere waardenbesluit [dB]							
140_A	13892_Jacob van Campenlaan Leiden	1,5	5	35,19	35	-	-	40,70	5	35,70	0,00	0	Nee	-
140_B	13892_Jacob van Campenlaan Leiden	4,5	5	35,60	36	-	-	41,12	5	36,12	0,00	0	Nee	-
140_C	13892_Jacob van Campenlaan Leiden	7,5	5	36,12	36	-	-	41,73	5	36,73	0,00	0	Nee	-
140_D	13892_Jacob van Campenlaan Leiden	10,5	5	36,55	37	-	-	42,09	5	37,09	0,00	0	Nee	-
140_E	13892_Jacob van Campenlaan Leiden	13,5	5	36,70	37	-	-	41,91	5	36,91	0,00	0	Nee	-
140_F	13892_Jacob van Campenlaan Leiden	16,5	5	36,02	36	-	-	41,33	5	36,33	0,00	0	Nee	-
141_A	Vingboonshof 15 Leiden	1,5	5	24,57	25	-	-	30,01	5	25,01	0,00	0	Nee	-
141_B	Vingboonshof 15 Leiden	4,5	5	26,31	26	-	-	31,82	5	26,82	0,00	0	Nee	-
141_C	Vingboonshof 15 Leiden	7,5	5	30,83	31	-	-	36,45	5	31,45	0,00	0	Nee	-
142_A	Vingboonshof 15 Leiden	1,5	5	27,65	28	-	-	33,15	5	28,15	0,00	0	Nee	-
142_B	Vingboonshof 15 Leiden	4,5	5	29,30	29	-	-	35,08	5	30,08	0,00	0	Nee	-
142_C	Vingboonshof 15 Leiden	7,5	5	33,36	33	-	-	39,14	5	34,14	0,00	0	Nee	-
143_A	Vingboonshof 15 Leiden	1,5	5	33,90	34	-	-	40,07	5	35,07	0,00	0	Nee	-
143_B	Vingboonshof 15 Leiden	4,5	5	34,28	34	-	-	40,45	5	35,45	0,00	0	Nee	-
143_C	Vingboonshof 15 Leiden	7,5	5	36,23	36	-	-	42,23	5	37,23	0,00	0	Nee	-
144_A	Vingboonshof 16 Leiden	1,5	5	28,61	29	-	-	34,24	5	29,24	0,00	0	Nee	-
144_B	Vingboonshof 16 Leiden	4,5	5	32,72	33	-	-	38,43	5	33,43	0,00	0	Nee	-
144_C	Vingboonshof 16 Leiden	7,5	5	35,70	36	-	-	41,52	5	36,52	0,00	0	Nee	-
145_A	Vingboonshof 16 Leiden	1,5	5	22,77	23	-	-	28,35	5	23,35	0,00	0	Nee	-
145_B	Vingboonshof 16 Leiden	4,5	5	24,75	25	-	-	30,39	5	25,39	0,00	0	Nee	-
145_C	Vingboonshof 16 Leiden	7,5	5	28,59	29	-	-	34,27	5	29,27	0,00	0	Nee	-
146_A	Vingboonshof 17 Leiden	1,5	5	27,18	27	-	-	32,77	5	27,77	0,00	0	Nee	-
146_B	Vingboonshof 17 Leiden	4,5	5	29,18	29	-	-	35,42	5	30,42	0,00	0	Nee	-
146_C	Vingboonshof 17 Leiden	7,5	5	33,67	34	-	-	39,73	5	34,73	0,00	0	Nee	-
147_A	Vingboonshof 17 Leiden	1,5	5	23,00	23	-	-	28,41	5	23,41	0,00	0	Nee	-
147_B	Vingboonshof 17 Leiden	4,5	5	25,27	25	-	-	30,78	5	25,78	0,00	0	Nee	-
147_C	Vingboonshof 17 Leiden	7,5	5	30,39	30	-	-	35,94	5	30,94	0,00	0	Nee	-
148_A	Vingboonshof 17 Leiden	1,5	5	29,58	30	-	-	34,84	5	29,84	0,00	0	Nee	-
148_B	Vingboonshof 17 Leiden	4,5	5	30,87	31	-	-	36,64	5	31,64	0,00	0	Nee	-
148_C	Vingboonshof 17 Leiden	7,5	5	34,78	35	-	-	40,56	5	35,56	0,00	0	Nee	-
149_A	Vingboonshof 18 Leiden	1,5	5	27,35	27	-	-	32,84	5	27,84	0,00	0	Nee	-
149_B	Vingboonshof 18 Leiden	4,5	5	28,86	29	-	-	34,94	5	29,94	0,00	0	Nee	-
149_C	Vingboonshof 18 Leiden	7,5	5	33,08	33	-	-	39,00	5	34,00	0,00	0	Nee	-
150_A	Vingboonshof 18 Leiden	1,5	5	24,76	25	-	-	30,05	5	25,05	0,00	0	Nee	-
150_B	Vingboonshof 18 Leiden	4,5	5	27,01	27	-	-	32,39	5	27,39	0,00	0	Nee	-
150_C	Vingboonshof 18 Leiden	7,5	5	30,61	31	-	-	36,21	5	31,21	0,00	0	Nee	-
151_A	Vingboonshof 18 Leiden	1,5	5	21,58	22	-	-	27,16	5	22,16	0,00	0	Nee	-
151_B	Vingboonshof 18 Leiden	4,5	5	23,90	24	-	-	29,56	5	24,56	0,00	0	Nee	-
151_C	Vingboonshof 18 Leiden	7,5	5	28,73	29	-	-	34,65	5	29,65	0,00	0	Nee	-
152_A	13928_Jacob van Campenlaan Leiden	1,5	5	23,14	23	-	-	28,69	5	23,69	0,00	0	Nee	-
152_B	13928_Jacob van Campenlaan Leiden	4,5	5	25,29	25	-	-	31,23	5	26,23	0,00	0	Nee	-
152_C	13928_Jacob van Campenlaan Leiden	7,5	5	28,08	28	-	-	33,80	5	28,80	0,00	0	Nee	-
152_D	13928_Jacob van Campenlaan Leiden	10,5	5	32,09	32	-	-	37,55	5	32,55	0,00	0	Nee	-
153_A	13928_Jacob van Campenlaan Leiden	1,5	5	24,05	24	-	-	29,48	5	24,48	0,00	0	Nee	-
153_B	13928_Jacob van Campenlaan Leiden	4,5	5	26,95	27	-	-	32,60	5	27,60	0,00	0	Nee	-
153_C	13928_Jacob van Campenlaan Leiden	7,5	5	30,04	30	-	-	35,70	5	30,70	0,00	0	Nee	-
153_D	13928_Jacob van Campenlaan Leiden	10,5	5	35,34	35	-	-	41,01	5	36,01	0,00	0	Nee	-
154_A	13928_Jacob van Campenlaan Leiden	1,5	5	21,30	21	-	-	26,85	5	21,85	0,00	0	Nee	-
154_B	13928_Jacob van Campenlaan Leiden	4,5	5	24,47	24	-	-	30,02	5	25,02	0,00	0	Nee	-
154_C	13928_Jacob van Campenlaan Leiden	7,5	5	29,46	29	-	-	35,00	5	30,00	0,00	0	Nee	-
154_D	13928_Jacob van Campenlaan Leiden	10,5	5	37,32	37	-	-	42,78	5	37,78	0,00	0	Nee	-
155_A	13928_Jacob van Campenlaan Leiden	1,5	5	34,25	34	-	-	40,04	5	35,04	0,00	0	Nee	-
155_B	13928_Jacob van Campenlaan Leiden	4,5	5	34,61	35	-	-	40,38	5	35,38	0,00	0	Nee	-
155_C	13928_Jacob van Campenlaan Leiden	7,5	5	34,60	35	-	-	40,31	5	35,31	0,00	0	Nee	-
155_D	13928_Jacob van Campenlaan Leiden	10,5	5	34,29	34	-	-	39,85	5	34,85	0,00	0	Nee	-
156_A	14028_Rooseveltstraat Leiden	1,5	5	37,85	38	-	-	43,54	5	38,54	0,00	0	Nee	-
156_B	14028_Rooseveltstraat Leiden	4,5	5	38,39	38	-	-	43,98	5	38,98	0,00	0	Nee	-
157_A	14028_Rooseveltstraat Leiden	1,5	5	33,56	34	-	-	39,63	5	34,63	0,00	0	Nee	-
157_B	14028_Rooseveltstraat Leiden	4,5	5	34,26	34	-	-	40,17	5	35,17	0,00	0	Nee	-
158_A	14028_Rooseveltstraat Leiden	1,5	5	24,41	24	-	-	29,91	5	24,91	0,00	0	Nee	-
158_B	14028_Rooseveltstraat Leiden	4,5	5	25,87	26	-	-	31,82	5	26,82	0,00	0	Nee	-
159_A	14028_Rooseveltstraat Leiden	1,5	5	28,29	28	-	-	33,68	5	28,68	0,00	0	Nee	-
159_B	14028_Rooseveltstraat Leiden	4,5	5	29,76	30	-	-	35,21	5	30,21	0,00	0	Nee	-
207_A	Vlietweg 8 Leiden	1,5	5	25,80	26	-	-	30,79	5	25,79	-0,01	0	Nee	-
208_A	Vlietweg 8 Leiden	1,5	5	43,34	43	-	-	40,55	5	35,55	-7,79	-8	Nee	-
208_B	Vlietweg 8 Leiden	4,5	5	42,83	43	-	-	45,54	5	40,54	-2,29	-2	Nee	-
209_A	Vlietweg 8 Leiden	1,5	5	42,00	42	-	-	39,76	5	34,76	-7,24	-7	Nee	-
209_B	Vlietweg 8 Leiden	4,5	5	41,78	42	-	-	43,56	5	38,56	-3,22	-3	Nee	-
210_A	Vlietweg 8 Leiden	1,5	5	19,74	20	-	-	22,02	5	17,02	-2,72	-3	Nee	-
210_B	Vlietweg 8 Leiden	4,5	5	19,02	19	-	-	21,73	5	16,73	-2,29	-2	Nee	-
214_A	Zoeterwoudseweg 148 Leiden	1,5	5	35,77	36	-	-	41,35	5	36,35	0,00	0	Nee	-
214_B	Zoeterwoudseweg 148 Leiden	4,5	5	40,02	40	-	-	45,81	5	40,81	0,00	0	Nee	-
214_C	Zoeterwoudseweg 148 Leiden	7,5	5	42,11	42	-	-	47,90	5	42,90	0,00	0	Nee	-
215_A	Zoeterwoudseweg 148 Leiden	1,5	5	39,72	40	-	-	45,09	5	40,09	0,00	0	Nee	-
215_B	Zoeterwoudseweg 148 Leiden	4,5	5	39,80	40	-	-	45,31	5	40,31	0,00	0	Nee	-
215_C	Zoeterwoudseweg 148 Leiden	7,5	5	40,98	41	-	-	46,53	5	41,53	0,00	0	Nee	-
273_A	Elly Kerckhoffskade 2 Leiden	1,5	5	12,26	12	-	-	17,40	5	12,40	0,00	0	Nee	-
273_B	Elly Kerckhoffskade 2 Leiden	4,5	5	15,01	15	-	-	20,47	5	15,47	0,00	0	Nee	-
273_C	Elly Kerckhoffskade 2 Leiden	7,5	5	14,15	14	-	-	21,36	5	16,36	0,00	0	Nee	-
273_D	Elly Kerckhoffskade 2 Leiden	10,5	5	15,96	16	-	-	23,49	5	18,49	0,00	0	Nee	-
274_A	Elly Kerckhoffskade 2 Leiden	1,5	5	23,64	24	-	-	29,11	5	24,11	0,00	0	Nee	-
274_B	Elly Kerckhoffskade 2 Leiden	4,5	5	25,30	25	-	-	30,78	5	25,78	0,00	0	Nee	-

Rekenpunt ID	Adres/omschrijving rekenpunt	Rekenhoogte [m]	TOEKOMSTIGE SITUATIE (ZONDER MAATREGELEN)											
			110 lid g Wet geluidhinder ex 3.4 lid 1 Rmg2012 [dB]	L <sub>den</sub> - 110 lid g ex 3.4 lid 1 Rmg2012 [dB]	L <sub>den</sub> afgerond - 110 lid g Wgh [dB]	Eerder vastgestelde hogere waarde [dB]	Toegepaste aftrek conform hogere waardenbesluit [dB]	L <sub>den</sub> [dB]	110 lid g Wet geluidhinder ex 3.4 lid 2 Rmg2012 [dB]	L <sub>den</sub> - 110 lid g t.b.v. verschilberekening [dB]	ΔL zonder maatregelen t.b.v. verschilberekening [dB]	ΔL zonder maatregelen t.b.v. verschilberekening afgerond [dB]	Reconstructie in de zin van de Wet geluidhinder? [ja/nee]	Vast te stellen hogere waarde zonder aanvullende maatregelen [dB]
274_C	Elly Kerckhoffskade 2 Leiden	7,5	5	14,77	15	-	-	21,94	5	16,94	0,00	0	Nee	-
274_D	Elly Kerckhoffskade 2 Leiden	10,5	5	16,46	16	-	-	23,42	5	18,42	0,00	0	Nee	-
275_A	Herman Kleibrinkstraat 2 Leiden	1,5	5	25,47	25	-	-	30,60	5	25,60	0,00	0	Nee	-
275_B	Herman Kleibrinkstraat 2 Leiden	4,5	5	27,31	27	-	-	32,60	5	27,60	0,00	0	Nee	-
275_C	Herman Kleibrinkstraat 2 Leiden	7,5	5	30,29	30	-	-	35,63	5	30,63	0,00	0	Nee	-
276_A	Herman Kleibrinkstraat 2 Leiden	1,5	5	21,63	22	-	-	27,20	5	22,20	0,00	0	Nee	-
276_B	Herman Kleibrinkstraat 2 Leiden	4,5	5	23,92	24	-	-	29,50	5	24,50	0,00	0	Nee	-
276_C	Herman Kleibrinkstraat 2 Leiden	7,5	5	25,82	26	-	-	31,60	5	26,60	0,00	0	Nee	-
277_A	Herman Kleibrinkstraat 2 Leiden	1,5	5	20,91	21	-	-	26,14	5	21,14	0,00	0	Nee	-
277_B	Herman Kleibrinkstraat 2 Leiden	4,5	5	21,92	22	-	-	27,36	5	22,36	0,00	0	Nee	-
277_C	Herman Kleibrinkstraat 2 Leiden	7,5	5	24,28	24	-	-	29,75	5	24,75	0,00	0	Nee	-
278_A	Elly Kerckhoffskade 4 Leiden	1,5	5	17,97	18	-	-	23,50	5	18,50	0,00	0	Nee	-
278_B	Elly Kerckhoffskade 4 Leiden	4,5	5	19,94	20	-	-	25,56	5	20,56	0,00	0	Nee	-
278_C	Elly Kerckhoffskade 4 Leiden	7,5	5	12,57	13	-	-	20,49	5	15,49	0,00	0	Nee	-
278_D	Elly Kerckhoffskade 4 Leiden	10,5	5	14,17	14	-	-	22,05	5	17,05	0,00	0	Nee	-
279_A	Herman Kleibrinkstraat 4 Leiden	1,5	5	23,84	24	-	-	29,01	5	24,01	0,00	0	Nee	-
279_B	Herman Kleibrinkstraat 4 Leiden	4,5	5	25,30	25	-	-	30,69	5	25,69	0,00	0	Nee	-
279_C	Herman Kleibrinkstraat 4 Leiden	7,5	5	27,81	28	-	-	33,23	5	28,23	0,00	0	Nee	-
280_A	Herman Kleibrinkstraat 4 Leiden	1,5	5	21,77	22	-	-	27,37	5	22,37	0,00	0	Nee	-
280_B	Herman Kleibrinkstraat 4 Leiden	4,5	5	23,94	24	-	-	29,54	5	24,54	0,00	0	Nee	-
280_C	Herman Kleibrinkstraat 4 Leiden	7,5	5	25,12	25	-	-	30,58	5	25,58	0,00	0	Nee	-
281_A	Herman Kleibrinkstraat 6 Leiden	1,5	5	23,04	23	-	-	28,16	5	23,16	0,00	0	Nee	-
281_B	Herman Kleibrinkstraat 6 Leiden	4,5	5	24,28	24	-	-	29,65	5	24,65	0,00	0	Nee	-
281_C	Herman Kleibrinkstraat 6 Leiden	7,5	5	26,36	26	-	-	31,75	5	26,75	0,00	0	Nee	-
282_A	Herman Kleibrinkstraat 6 Leiden	1,5	5	20,57	21	-	-	26,41	5	21,41	0,00	0	Nee	-
282_B	Herman Kleibrinkstraat 6 Leiden	4,5	5	22,72	23	-	-	28,58	5	23,58	0,00	0	Nee	-
282_C	Herman Kleibrinkstraat 6 Leiden	7,5	5	23,41	23	-	-	29,24	5	24,24	0,00	0	Nee	-
283_A	Mary Beysstraat 3 Leiden	1,5	5	40,20	40	-	-	45,77	5	40,77	0,00	0	Nee	-
283_B	Mary Beysstraat 3 Leiden	4,5	5	40,75	41	-	-	46,39	5	41,39	0,00	0	Nee	-
283_C	Mary Beysstraat 3 Leiden	7,5	5	40,82	41	-	-	46,45	5	41,45	0,00	0	Nee	-
283_D	Mary Beysstraat 3 Leiden	10,5	5	40,97	41	-	-	46,58	5	41,58	0,00	0	Nee	-
284_A	Herman Kleibrinkstraat 8 Leiden	1,5	5	24,28	24	-	-	28,66	5	23,66	-0,62	-1	Nee	-
284_B	Herman Kleibrinkstraat 8 Leiden	4,5	5	25,11	25	-	-	30,20	5	25,20	0,00	0	Nee	-
284_C	Herman Kleibrinkstraat 8 Leiden	7,5	5	27,52	28	-	-	32,48	5	27,48	-0,04	0	Nee	-
285_A	Herman Kleibrinkstraat 8 Leiden	1,5	5	21,01	21	-	-	26,81	5	21,81	0,00	0	Nee	-
285_B	Herman Kleibrinkstraat 8 Leiden	4,5	5	23,18	23	-	-	29,00	5	24,00	0,00	0	Nee	-
285_C	Herman Kleibrinkstraat 8 Leiden	7,5	5	21,57	22	-	-	27,63	5	22,63	0,00	0	Nee	-
286_A	Herman Kleibrinkstraat 10 Leiden	1,5	5	28,94	29	-	-	31,88	5	26,88	-2,06	-2	Nee	-
286_B	Herman Kleibrinkstraat 10 Leiden	4,5	5	26,06	26	-	-	31,36	5	26,36	0,00	0	Nee	-
286_C	Herman Kleibrinkstraat 10 Leiden	7,5	5	28,83	29	-	-	34,19	5	29,19	0,00	0	Nee	-
287_A	Herman Kleibrinkstraat 10 Leiden	1,5	5	20,53	21	-	-	26,26	5	21,26	0,00	0	Nee	-
287_B	Herman Kleibrinkstraat 10 Leiden	4,5	5	22,54	23	-	-	28,31	5	23,31	0,00	0	Nee	-
287_C	Herman Kleibrinkstraat 10 Leiden	7,5	5	23,46	23	-	-	29,30	5	24,30	0,00	0	Nee	-
288_A	Elly Kerckhoffskade 6 Leiden	1,5	5	18,03	18	-	-	23,58	5	18,58	0,00	0	Nee	-
288_B	Elly Kerckhoffskade 6 Leiden	4,5	5	20,00	20	-	-	25,60	5	20,60	0,00	0	Nee	-
288_C	Elly Kerckhoffskade 6 Leiden	7,5	5	11,31	11	-	-	19,24	5	14,24	0,00	0	Nee	-
288_D	Elly Kerckhoffskade 6 Leiden	10,5	5	13,10	13	-	-	20,85	5	15,85	0,00	0	Nee	-
289_A	Herman Kleibrinkstraat 12 Leiden	1,5	5	26,19	26	-	-	32,33	5	27,33	0,00	0	Nee	-
289_B	Herman Kleibrinkstraat 12 Leiden	4,5	5	26,87	27	-	-	32,26	5	27,26	0,00	0	Nee	-
289_C	Herman Kleibrinkstraat 12 Leiden	7,5	5	29,96	30	-	-	35,42	5	30,42	0,00	0	Nee	-
290_A	Herman Kleibrinkstraat 12 Leiden	1,5	5	21,53	22	-	-	27,20	5	22,20	0,00	0	Nee	-
290_B	Herman Kleibrinkstraat 12 Leiden	4,5	5	23,48	23	-	-	29,16	5	24,16	0,00	0	Nee	-
290_C	Herman Kleibrinkstraat 12 Leiden	7,5	5	25,00	25	-	-	30,70	5	25,70	0,00	0	Nee	-
291_A	Herman Kleibrinkstraat 14 Leiden	1,5	5	34,16	34	-	-	36,65	5	31,65	-2,51	-3	Nee	-
291_B	Herman Kleibrinkstraat 14 Leiden	4,5	5	33,51	34	-	-	37,92	5	32,92	-0,59	-1	Nee	-
291_C	Herman Kleibrinkstraat 14 Leiden	7,5	5	34,40	34	-	-	39,35	5	34,35	-0,05	0	Nee	-
292_A	Herman Kleibrinkstraat 14 Leiden	1,5	5	24,28	24	-	-	29,88	5	24,88	0,00	0	Nee	-
292_B	Herman Kleibrinkstraat 14 Leiden	4,5	5	25,48	25	-	-	31,09	5	26,09	0,00	0	Nee	-
292_C	Herman Kleibrinkstraat 14 Leiden	7,5	5	26,96	27	-	-	32,70	5	27,70	0,00	0	Nee	-
297_A	Herman Kleibrinkstraat 16 Leiden	1,5	5	34,32	34	-	-	37,41	5	32,41	-1,91	-2	Nee	-
297_B	Herman Kleibrinkstraat 16 Leiden	4,5	5	32,97	33	-	-	37,77	5	32,77	-0,20	0	Nee	-
297_C	Herman Kleibrinkstraat 16 Leiden	7,5	5	34,15	34	-	-	39,36	5	34,36	0,00	0	Nee	-
298_A	Herman Kleibrinkstraat 16 Leiden	1,5	5	21,95	22	-	-	27,97	5	22,97	0,00	0	Nee	-
298_B	Herman Kleibrinkstraat 16 Leiden	4,5	5	22,69	23	-	-	28,64	5	23,64	0,00	0	Nee	-
298_C	Herman Kleibrinkstraat 16 Leiden	7,5	5	25,08	25	-	-	30,83	5	25,83	0,00	0	Nee	-
299_A	Herman Kleibrinkstraat 18 Leiden	1,5	5	34,44	34	-	-	36,80	5	31,80	-2,64	-3	Nee	-
299_B	Herman Kleibrinkstraat 18 Leiden	4,5	5	33,01	33	-	-	37,65	5	32,65	-0,36	0	Nee	-
299_C	Herman Kleibrinkstraat 18 Leiden	7,5	5	34,40	34	-	-	39,58	5	34,58	0,00	0	Nee	-
300_A	Herman Kleibrinkstraat 18 Leiden	1,5	5	21,05	21	-	-	26,97	5	21,97	0,00	0	Nee	-
300_B	Herman Kleibrinkstraat 18 Leiden	4,5	5	21,24	21	-	-	27,22	5	22,22	0,00	0	Nee	-
300_C	Herman Kleibrinkstraat 18 Leiden	7,5	5	23,37	23	-	-	29,46	5	24,46	0,00	0	Nee	-
301_A	Elly Kerckhoffskade 8 Leiden	1,5	5	18,32	18	-	-	23,85	5	18,85	0,00	0	Nee	-
301_B	Elly Kerckhoffskade 8 Leiden	4,5	5	20,30	20	-	-	25,90	5	20,90	0,00	0	Nee	-
301_C	Elly Kerckhoffskade 8 Leiden	7,5	5	12,28	12	-	-	18,69	5	13,69	0,00	0	Nee	-
301_D	Elly Kerckhoffskade 8 Leiden	10,5	5	14,11	14	-	-	20,33	5	15,33	0,00	0	Nee	-
302_A	Herman Kleibrinkstraat 20 Leiden	1,5	5	32,90	33	-	-	35,96	5	30,96	-1,94	-2	Nee	-
302_B	Herman Kleibrinkstraat 20 Leiden	4,5	5	30,97	31	-	-	35,73	5	30,73	-0,24	0	Nee	-
302_C	Herman Kleibrinkstraat 20 Leiden	7,5	5	33,02	33	-	-	38,41	5	33,41	0,00	0	Nee	-
302_D	Herman Kleibrinkstraat 20 Leiden	10,5	5	40,49	40	-	-	45,88	5	40,88	0,00	0	Nee	-
303_A	Herman Kleibrinkstraat 20 Leiden	1,5	5	20,82	21	-	-	26,38	5	21,38	0,00	0	Nee	-
303_B	Herman Kleibrinkstraat 20 Leiden	4,5	5	21,29	21	-	-	26,91	5	21,91	0,00	0	Nee	-
303_C	Herman Kleibrinkstraat 20 Leiden	7,5	5	23,25	23	-	-	29,16	5	24,16	0,00	0	Nee	-



Rekenpunt ID	Adres/omschrijving rekenpunt	Rekenhoogte [m]	110 lid g Wet geluidhinder ex 3.4 lid 1					TOEKOMSTIGE SITUATIE (ZONDER MAATREGELEN)						
			Rmg2012 [dB]	L <sub>den</sub> - 110 lid g ex 3.4 lid 1 Rmg2012 [dB]	L <sub>den</sub> afgerond - 110 lid g Wgh [dB]	Eerder vastgestelde hogere waarde [dB]	Toegepaste aftrek conform hogere waardenbesluit [dB]	L <sub>den</sub> [dB]	110 lid g Wet geluidhinder ex 3.4 lid 2 Rmg2012 [dB]	L <sub>den</sub> - 110 lid g t.b.v. verschilberekening [dB]	ΔL zonder maatregelen t.b.v. verschilberekening [dB]	ΔL zonder maatregelen t.b.v. verschilberekening afgerond [dB]	Reconstructie in de zin van de Wet geluidhinder? [ja/nee]	Vast te stellen hogere waarde zonder aanvullende maatregelen [dB]
303_D	Herman Kleibrinkstraat 20 Leiden	10,5	5	22,79	23	-	-	29,10	5	24,10	0,00	0	Nee	-
304_A	Mary Beystraat 5 Leiden	1,5	5	39,90	40	-	-	45,36	5	40,36	0,00	0	Nee	-
304_B	Mary Beystraat 5 Leiden	4,5	5	41,17	41	-	-	46,67	5	41,67	0,00	0	Nee	-
304_C	Mary Beystraat 5 Leiden	7,5	5	41,21	41	-	-	46,69	5	41,69	0,00	0	Nee	-
304_D	Mary Beystraat 5 Leiden	10,5	5	41,31	41	-	-	46,78	5	41,78	0,00	0	Nee	-
305_A	Herman Kleibrinkstraat 22 Leiden	1,5	5	32,68	33	-	-	35,77	5	30,77	-1,91	-2	Nee	-
305_B	Herman Kleibrinkstraat 22 Leiden	4,5	5	30,38	30	-	-	34,72	5	29,72	-0,66	-1	Nee	-
305_C	Herman Kleibrinkstraat 22 Leiden	7,5	5	32,07	32	-	-	37,45	5	32,45	0,00	0	Nee	-
306_A	Herman Kleibrinkstraat 22 Leiden	1,5	5	24,00	24	-	-	29,37	5	24,37	0,00	0	Nee	-
306_B	Herman Kleibrinkstraat 22 Leiden	4,5	5	25,29	25	-	-	30,59	5	25,59	0,00	0	Nee	-
306_C	Herman Kleibrinkstraat 22 Leiden	7,5	5	26,17	26	-	-	31,46	5	26,46	0,00	0	Nee	-
307_A	Herman Kleibrinkstraat 24 Leiden	1,5	5	32,65	33	-	-	35,50	5	30,50	-2,15	-2	Nee	-
307_B	Herman Kleibrinkstraat 24 Leiden	4,5	5	30,15	30	-	-	35,12	5	30,12	-0,03	0	Nee	-
307_C	Herman Kleibrinkstraat 24 Leiden	7,5	5	32,23	32	-	-	37,62	5	32,62	0,00	0	Nee	-
308_A	Herman Kleibrinkstraat 24 Leiden	1,5	5	23,00	23	-	-	28,49	5	23,49	0,00	0	Nee	-
308_B	Herman Kleibrinkstraat 24 Leiden	4,5	5	25,13	25	-	-	30,59	5	25,59	0,00	0	Nee	-
308_C	Herman Kleibrinkstraat 24 Leiden	7,5	5	26,91	27	-	-	32,54	5	27,54	0,00	0	Nee	-
309_A	Herman Kleibrinkstraat 26 Leiden	1,5	5	33,45	33	-	-	36,96	5	31,96	-1,49	-1	Nee	-
309_B	Herman Kleibrinkstraat 26 Leiden	4,5	5	31,00	31	-	-	35,81	5	30,81	-0,19	0	Nee	-
309_C	Herman Kleibrinkstraat 26 Leiden	7,5	5	32,12	32	-	-	37,45	5	32,45	0,00	0	Nee	-
310_A	Herman Kleibrinkstraat 26 Leiden	1,5	5	23,09	23	-	-	28,54	5	23,54	0,00	0	Nee	-
310_B	Herman Kleibrinkstraat 26 Leiden	4,5	5	25,51	26	-	-	30,97	5	25,97	0,00	0	Nee	-
310_C	Herman Kleibrinkstraat 26 Leiden	7,5	5	27,40	27	-	-	33,26	5	28,26	0,00	0	Nee	-
311_A	Elly Kerckhoffskade 10 Leiden	1,5	5	18,22	18	-	-	24,12	5	19,12	0,00	0	Nee	-
311_B	Elly Kerckhoffskade 10 Leiden	4,5	5	20,18	20	-	-	26,08	5	21,08	0,00	0	Nee	-
311_C	Elly Kerckhoffskade 10 Leiden	7,5	5	6,14	6	-	-	0,00	5	-5,00	-11,14	-11	Nee	-
311_D	Elly Kerckhoffskade 10 Leiden	10,5	5	7,87	8	-	-	0,00	5	-5,00	-12,87	-13	Nee	-
312_A	Herman Kleibrinkstraat 28 Leiden	1,5	5	33,58	34	-	-	37,07	5	32,07	-1,51	-2	Nee	-
312_B	Herman Kleibrinkstraat 28 Leiden	4,5	5	30,05	30	-	-	34,91	5	29,91	-0,14	0	Nee	-
312_C	Herman Kleibrinkstraat 28 Leiden	7,5	5	30,89	31	-	-	36,21	5	31,21	0,00	0	Nee	-
312_D	Herman Kleibrinkstraat 28 Leiden	10,5	5	38,71	39	-	-	44,00	5	39,00	0,00	0	Nee	-
313_A	Herman Kleibrinkstraat 28 Leiden	1,5	5	24,12	24	-	-	29,75	5	24,75	0,00	0	Nee	-
313_B	Herman Kleibrinkstraat 28 Leiden	4,5	5	26,72	27	-	-	32,42	5	27,42	0,00	0	Nee	-
313_C	Herman Kleibrinkstraat 28 Leiden	7,5	5	28,97	29	-	-	35,07	5	30,07	0,00	0	Nee	-
313_D	Herman Kleibrinkstraat 28 Leiden	10,5	5	28,76	29	-	-	34,86	5	29,86	0,00	0	Nee	-
314_A	Herman Kleibrinkstraat 30 Leiden	1,5	5	33,60	34	-	-	37,81	5	32,81	-0,79	-1	Nee	-
314_B	Herman Kleibrinkstraat 30 Leiden	4,5	5	22,81	23	-	-	28,16	5	23,16	0,00	0	Nee	-
314_C	Herman Kleibrinkstraat 30 Leiden	7,5	5	25,14	25	-	-	30,61	5	25,61	0,00	0	Nee	-
315_A	Herman Kleibrinkstraat 30 Leiden	1,5	5	24,34	24	-	-	30,03	5	25,03	0,00	0	Nee	-
315_B	Herman Kleibrinkstraat 30 Leiden	4,5	5	26,59	27	-	-	32,35	5	27,35	0,00	0	Nee	-
315_C	Herman Kleibrinkstraat 30 Leiden	7,5	5	29,17	29	-	-	34,15	5	29,15	-0,02	0	Nee	-
316_A	Herman Kleibrinkstraat 32 Leiden	1,5	5	28,87	29	-	-	30,22	5	25,22	-3,65	-4	Nee	-
316_B	Herman Kleibrinkstraat 32 Leiden	4,5	5	26,64	27	-	-	30,13	5	25,13	-1,51	-2	Nee	-
316_C	Herman Kleibrinkstraat 32 Leiden	7,5	5	24,08	24	-	-	29,43	5	24,43	0,00	0	Nee	-
317_A	Herman Kleibrinkstraat 32 Leiden	1,5	5	24,92	25	-	-	30,50	5	25,50	0,00	0	Nee	-
317_B	Herman Kleibrinkstraat 32 Leiden	4,5	5	27,36	27	-	-	32,99	5	27,99	0,00	0	Nee	-
317_C	Herman Kleibrinkstraat 32 Leiden	7,5	5	30,08	30	-	-	34,18	5	29,18	-0,90	-1	Nee	-
318_A	Herman Kleibrinkstraat 34 Leiden	1,5	5	23,97	24	-	-	28,19	5	23,19	-0,78	-1	Nee	-
318_B	Herman Kleibrinkstraat 34 Leiden	4,5	5	21,47	21	-	-	27,18	5	22,18	0,00	0	Nee	-
318_C	Herman Kleibrinkstraat 34 Leiden	7,5	5	23,26	23	-	-	29,01	5	24,01	0,00	0	Nee	-
319_A	Herman Kleibrinkstraat 34 Leiden	1,5	5	24,37	24	-	-	29,86	5	24,86	0,00	0	Nee	-
319_B	Herman Kleibrinkstraat 34 Leiden	4,5	5	27,15	27	-	-	32,63	5	27,63	0,00	0	Nee	-
319_C	Herman Kleibrinkstraat 34 Leiden	7,5	5	29,64	30	-	-	34,65	5	29,65	0,00	0	Nee	-
320_A	Elly Kerckhoffskade 12 Leiden	1,5	5	19,16	19	-	-	24,94	5	19,94	0,00	0	Nee	-
320_B	Elly Kerckhoffskade 12 Leiden	4,5	5	21,10	21	-	-	26,91	5	21,91	0,00	0	Nee	-
320_C	Elly Kerckhoffskade 12 Leiden	7,5	5	16,02	16	-	-	21,91	5	16,91	0,00	0	Nee	-
320_D	Elly Kerckhoffskade 12 Leiden	10,5	5	17,97	18	-	-	24,09	5	19,09	0,00	0	Nee	-
321_A	Herman Kleibrinkstraat 36 Leiden	1,5	5	29,72	30	-	-	35,01	5	30,01	0,00	0	Nee	-
321_B	Herman Kleibrinkstraat 36 Leiden	4,5	5	29,68	30	-	-	35,05	5	30,05	0,00	0	Nee	-
321_C	Herman Kleibrinkstraat 36 Leiden	7,5	5	29,94	30	-	-	35,27	5	30,27	0,00	0	Nee	-
322_A	Herman Kleibrinkstraat 36 Leiden	1,5	5	23,11	23	-	-	28,53	5	23,53	0,00	0	Nee	-
322_B	Herman Kleibrinkstraat 36 Leiden	4,5	5	31,86	32	-	-	35,30	5	30,30	-1,56	-2	Nee	-
322_C	Herman Kleibrinkstraat 36 Leiden	7,5	5	32,23	32	-	-	36,47	5	31,47	-0,76	-1	Nee	-
323_A	Herman Kleibrinkstraat 36 Leiden	1,5	5	23,85	24	-	-	29,39	5	24,39	0,00	0	Nee	-
323_B	Herman Kleibrinkstraat 36 Leiden	4,5	5	26,79	27	-	-	32,49	5	27,49	0,00	0	Nee	-
323_C	Herman Kleibrinkstraat 36 Leiden	7,5	5	29,65	30	-	-	35,46	5	30,46	0,00	0	Nee	-
324_A	Mary Beystraat 7 Leiden	1,5	5	39,55	40	-	-	45,10	5	40,10	0,00	0	Nee	-
324_B	Mary Beystraat 7 Leiden	4,5	5	41,55	42	-	-	47,20	5	42,20	0,00	0	Nee	-
324_C	Mary Beystraat 7 Leiden	7,5	5	41,66	42	-	-	47,28	5	42,28	0,00	0	Nee	-
324_D	Mary Beystraat 7 Leiden	10,5	5	41,83	42	-	-	47,40	5	42,40	0,00	0	Nee	-
325_A	Elly Kerckhoffskade 14 Leiden	1,5	5	19,44	19	-	-	24,76	5	19,76	0,00	0	Nee	-
325_B	Elly Kerckhoffskade 14 Leiden	4,5	5	21,34	21	-	-	26,72	5	21,72	0,00	0	Nee	-
325_C	Elly Kerckhoffskade 14 Leiden	7,5	5	16,01	16	-	-	20,15	5	15,15	-0,86	-1	Nee	-
325_D	Elly Kerckhoffskade 14 Leiden	10,5	5	17,91	18	-	-	22,15	5	17,15	-0,76	-1	Nee	-
326_A	Vlietweg 38 Leiden	1,5	5	26,34	26	-	-	31,63	5	26,63	0,00	0	Nee	-
327_A	Vlietweg 38 Leiden	1,5	5	15,21	15	-	-	20,74	5	15,74	0,00	0	Nee	-
328_A	Vlietweg 38 Leiden	1,5	5	31,96	32	-	-	37,16	5	32,16	0,00	0	Nee	-
329_A	Vlietweg 38 Leiden	1,5	5	39,01	39	-	-	44,05	5	39,05	0,00	0	Nee	-
330_A	Vlietweg 36 Leiden	1,5	5	22,48	22	-	-	27,68	5	22,68	0,00	0	Nee	-
330_B	Vlietweg 36 Leiden	4,5	5	0,00	0	-	-	0,00	5	-5,00	0,00	0	Nee	-
331_A	Vlietweg 36 Leiden	1,5	5	37,92	38	-	-	43,26	5	38,26	0,00	0	Nee	-
331_B	Vlietweg 36 Leiden	4,5	5	16,65	17	-	-	23,11	5	18,11	0,00	0	Nee	-

Rekenpunt ID	Adres/omschrijving rekenpunt	Rekenhoogte [m]	110 lid g Wet geluidhinder ex 3.4 lid 1					TOEKOMSTIGE SITUATIE (ZONDER MAATREGELEN)						
			Rmg2012 [dB]	L <sub>den</sub> - 110 lid g ex 3.4 lid 1 Rmg2012 [dB]	L <sub>den</sub> afgerond - 110 lid g Wgh [dB]	Eerder vastgestelde hogere waarde [dB]	Toegepaste aftrek conform hogere waardenbesluit [dB]	L <sub>den</sub> [dB]	110 lid g Wet geluidhinder ex 3.4 lid 2 Rmg2012 [dB]	L <sub>den</sub> - 110 lid g t.b.v. verschilberekening [dB]	ΔL zonder maatregelen t.b.v. verschilberekening [dB]	ΔL zonder maatregelen t.b.v. verschilberekening afgerond [dB]	Reconstructie in de zin van de Wet geluidhinder? [ja/nee]	Vast te stellen hogere waarde zonder aanvullende maatregelen [dB]
332_A	Vlietweg 36 Leiden	1,5	5	37,77	38	-	-	42,77	5	37,77	0,00	0	Nee	-
332_B	Vlietweg 36 Leiden	4,5	5	37,98	38	-	-	43,09	5	38,09	0,00	0	Nee	-
333_A	Vlietweg 36 Leiden	1,5	5	20,25	20	-	-	25,18	5	20,18	-0,07	0	Nee	-
333_B	Vlietweg 36 Leiden	4,5	5	22,76	23	-	-	28,04	5	23,04	0,00	0	Nee	-
334_A	Elly Kerckhoffskade 20 Leiden	1,5	5	19,49	19	-	-	25,02	5	20,02	0,00	0	Nee	-
334_B	Elly Kerckhoffskade 20 Leiden	4,5	5	21,13	21	-	-	26,69	5	21,69	0,00	0	Nee	-
334_C	Elly Kerckhoffskade 20 Leiden	7,5	5	19,37	19	-	-	25,15	5	20,15	0,00	0	Nee	-
334_D	Elly Kerckhoffskade 20 Leiden	10,5	5	21,30	21	-	-	27,29	5	22,29	0,00	0	Nee	-
335_A	Vlietweg 34 Leiden	1,5	5	3,37	3	-	-	8,80	5	3,80	0,00	0	Nee	-
335_B	Vlietweg 34 Leiden	4,5	5	0,00	0	-	-	0,00	5	-5,00	0,00	0	Nee	-
335_C	Vlietweg 34 Leiden	7,5	5	0,00	0	-	-	0,00	5	-5,00	0,00	0	Nee	-
336_A	Vlietweg 34 Leiden	1,5	5	18,41	18	-	-	23,87	5	18,87	0,00	0	Nee	-
336_B	Vlietweg 34 Leiden	4,5	5	21,36	21	-	-	26,79	5	21,79	0,00	0	Nee	-
336_C	Vlietweg 34 Leiden	7,5	5	23,72	24	-	-	29,17	5	24,17	0,00	0	Nee	-
337_A	Vlietweg 34 Leiden	1,5	5	37,68	38	-	-	42,82	5	37,82	0,00	0	Nee	-
337_B	Vlietweg 34 Leiden	4,5	5	37,89	38	-	-	43,08	5	38,08	0,00	0	Nee	-
337_C	Vlietweg 34 Leiden	7,5	5	38,88	39	-	-	44,17	5	39,17	0,00	0	Nee	-
338_A	Vlietweg 32 Leiden	1,5	5	36,52	37	-	-	41,73	5	36,73	0,00	0	Nee	-
338_B	Vlietweg 32 Leiden	4,5	5	36,76	37	-	-	42,13	5	37,13	0,00	0	Nee	-
338_C	Vlietweg 32 Leiden	7,5	5	37,42	37	-	-	42,85	5	37,85	0,00	0	Nee	-
339_A	Vlietweg 32 Leiden	1,5	5	1,46	1	-	-	6,62	5	1,62	0,00	0	Nee	-
339_B	Vlietweg 32 Leiden	4,5	5	0,00	0	-	-	0,00	5	-5,00	0,00	0	Nee	-
339_C	Vlietweg 32 Leiden	7,5	5	0,00	0	-	-	0,00	5	-5,00	0,00	0	Nee	-
340_A	Vlietweg 32 Leiden	1,5	5	37,48	37	-	-	42,55	5	37,55	0,00	0	Nee	-
340_B	Vlietweg 32 Leiden	4,5	5	37,70	38	-	-	42,91	5	37,91	0,00	0	Nee	-
340_C	Vlietweg 32 Leiden	7,5	5	38,46	38	-	-	43,79	5	38,79	0,00	0	Nee	-
341_A	Vlietweg 28 Leiden	1,5	5	31,85	32	-	-	37,01	5	32,01	0,00	0	Nee	-
341_B	Vlietweg 28 Leiden	4,5	5	34,56	35	-	-	40,22	5	35,22	0,00	0	Nee	-
342_A	Vlietweg 28 Leiden	1,5	5	31,79	32	-	-	36,28	5	31,28	-0,51	-1	Nee	-
342_B	Vlietweg 28 Leiden	4,5	5	33,02	33	-	-	38,27	5	33,27	0,00	0	Nee	-
343_A	Vlietweg 22 Leiden	1,5	5	36,65	37	-	-	38,65	5	33,65	-3,00	-3	Nee	-
343_B	Vlietweg 22 Leiden	4,5	5	37,12	37	-	-	41,55	5	36,55	-0,57	-1	Nee	-
343_C	Vlietweg 22 Leiden	7,5	5	37,28	37	-	-	42,13	5	37,13	-0,15	0	Nee	-
343_D	Vlietweg 22 Leiden	10,5	5	39,01	39	-	-	44,36	5	39,36	0,00	0	Nee	-
344_A	Vlietweg 22 Leiden	1,5	5	16,32	16	-	-	21,67	5	16,67	0,00	0	Nee	-
344_B	Vlietweg 22 Leiden	4,5	5	0,00	0	-	-	5,40	5	0,40	0,00	0	Nee	-
344_C	Vlietweg 22 Leiden	7,5	5	0,00	0	-	-	5,45	5	0,45	0,00	0	Nee	-
344_D	Vlietweg 22 Leiden	10,5	5	0,00	0	-	-	1,49	5	-3,51	0,00	0	Nee	-
345_A	Vlietweg 22 Leiden	1,5	5	31,38	31	-	-	35,69	5	30,69	-0,69	-1	Nee	-
345_B	Vlietweg 22 Leiden	4,5	5	31,68	32	-	-	36,76	5	31,76	0,00	0	Nee	-
345_C	Vlietweg 22 Leiden	7,5	5	32,45	32	-	-	37,84	5	32,84	0,00	0	Nee	-
345_D	Vlietweg 22 Leiden	10,5	5	27,24	27	-	-	32,71	5	27,71	0,00	0	Nee	-
346_A	Vlietweg 22 Leiden	1,5	5	36,14	36	-	-	39,45	5	34,45	-1,69	-2	Nee	-
346_B	Vlietweg 22 Leiden	4,5	5	36,50	37	-	-	41,88	5	36,88	0,00	0	Nee	-
346_C	Vlietweg 22 Leiden	7,5	5	37,14	37	-	-	42,63	5	37,63	0,00	0	Nee	-
346_D	Vlietweg 22 Leiden	10,5	5	39,39	39	-	-	45,05	5	40,05	0,00	0	Nee	-
347_A	Vlietweg 20 Leiden	1,5	5	39,60	40	-	-	40,54	5	35,54	-4,06	-4	Nee	-
347_B	Vlietweg 20 Leiden	4,5	5	39,16	39	-	-	43,68	5	38,68	-0,48	0	Nee	-
348_A	Vlietweg 20 Leiden	1,5	5	9,72	10	-	-	15,30	5	10,30	0,00	0	Nee	-
348_B	Vlietweg 20 Leiden	4,5	5	10,20	10	-	-	15,73	5	10,73	0,00	0	Nee	-
349_A	Vlietweg 20 Leiden	1,5	5	36,28	36	-	-	38,26	5	33,26	-3,02	-3	Nee	-
349_B	Vlietweg 20 Leiden	4,5	5	36,14	36	-	-	40,93	5	35,93	-0,21	0	Nee	-
350_A	Vlietweg 20 Leiden	1,5	5	38,77	39	-	-	40,61	5	35,61	-3,16	-3	Nee	-
350_B	Vlietweg 20 Leiden	4,5	5	38,81	39	-	-	43,77	5	38,77	-0,04	0	Nee	-
365_A	14589_Lammenschansplein Leiden	1,5	5	52,14	52	-	-	57,73	5	52,73	0,59	1	Nee	-
365_B	14589_Lammenschansplein Leiden	4,5	5	53,71	54	-	-	59,24	5	54,24	0,53	1	Nee	-
365_C	14589_Lammenschansplein Leiden	7,5	5	54,30	54	-	-	59,60	5	54,60	0,30	0	Nee	-
365_D	14589_Lammenschansplein Leiden	10,5	5	54,34	54	-	-	59,66	5	54,66	0,32	0	Nee	-
365_E	14589_Lammenschansplein Leiden	13,5	5	54,34	54	-	-	59,67	5	54,67	0,33	0	Nee	-
366_A	14589_Lammenschansplein Leiden	1,5	5	36,95	37	-	-	41,66	5	36,66	-0,29	0	Nee	-
366_B	14589_Lammenschansplein Leiden	4,5	5	39,38	39	-	-	43,99	5	38,99	-0,39	0	Nee	-
366_C	14589_Lammenschansplein Leiden	7,5	5	40,42	40	-	-	44,99	5	39,99	-0,43	0	Nee	-
366_D	14589_Lammenschansplein Leiden	10,5	5	40,52	41	-	-	45,00	5	40,00	-0,52	-1	Nee	-
366_E	14589_Lammenschansplein Leiden	13,5	5	39,98	40	-	-	44,31	5	39,31	-0,67	-1	Nee	-
367_A	14589_Lammenschansplein Leiden	1,5	5	38,71	39	-	-	44,06	5	39,06	0,00	0	Nee	-
367_B	14589_Lammenschansplein Leiden	4,5	5	38,96	39	-	-	44,39	5	39,39	0,00	0	Nee	-
367_C	14589_Lammenschansplein Leiden	7,5	5	40,57	41	-	-	46,05	5	41,05	0,00	0	Nee	-
367_D	14589_Lammenschansplein Leiden	10,5	5	40,15	40	-	-	44,51	5	39,51	-0,64	-1	Nee	-
367_E	14589_Lammenschansplein Leiden	13,5	5	38,26	38	-	-	43,27	5	38,27	0,00	0	Nee	-
368_A	14589_Lammenschansplein Leiden	1,5	5	51,86	52	-	-	57,37	5	52,37	0,51	1	Nee	-
368_B	14589_Lammenschansplein Leiden	4,5	5	53,71	54	-	-	59,26	5	54,26	0,55	1	Nee	-
368_C	14589_Lammenschansplein Leiden	7,5	5	54,18	54	-	-	59,72	5	54,72	0,54	1	Nee	-
368_D	14589_Lammenschansplein Leiden	10,5	5	54,31	54	-	-	59,87	5	54,87	0,56	1	Nee	-
368_E	14589_Lammenschansplein Leiden	13,5	5	54,43	54	-	-	59,99	5	54,99	0,56	1	Nee	-
369_A	Vlietweg 18 Leiden	1,5	5	29,46	29	-	-	36,62	5	31,62	0,00	0	Nee	-
370_A	Vlietweg 18 Leiden	1,5	5	17,21	17	-	-	22,51	5	17,51	0,00	0	Nee	-
371_A	Vlietweg 18 Leiden	1,5	5	36,57	37	-	-	38,63	5	33,63	-2,94	-3	Nee	-
372_A	Vlietweg 18 Leiden	1,5	5	25,93	26	-	-	31,45	5	26,45	0,00	0	Nee	-
373_A	Vlietweg 18 Leiden	1,5	5	39,62	40	-	-	41,30	5	36,30	-3,32	-3	Nee	-
374_A	Lammenschansplein 4 Leiden	1,5	5	29,15	29	-	-	27,78	5	22,78	-6,37	-6	Nee	-
374_B	Lammenschansplein 4 Leiden	4,5	5	28,60	29	-	-	30,97	5	25,97	-2,63	-3	Nee	-
374_C	Lammenschansplein 4 Leiden	7,5	5	28,41	28	-	-	32,32	5	27,32	-1,09	-1	Nee	-

Rekenpunt ID	Adres/omschrijving rekenpunt	Rekenhoogte [m]	TOEKOMSTIGE SITUATIE (ZONDER MAATREGELEN)												
			110 lid g Wet geluidhinder ex 3.4 lid 1 Rmg2012 [dB]	L <sub>den</sub> - 110 lid g ex 3.4 lid 1 Rmg2012 [dB]	L <sub>den</sub> afgerond - 110 lid g Wgh [dB]	Eerder vastgestelde hogere waarde [dB]	Toegestane aftrek conform hogere waardenbesluit [dB]	L <sub>den</sub> [dB]	110 lid g Wet geluidhinder ex 3.4 lid 2 Rmg2012 [dB]	L <sub>den</sub> - 110 lid g t.b.v. verschilberekening [dB]	ΔL zonder maatregelen t.b.v. verschilberekening [dB]	ΔL zonder maatregelen t.b.v. verschilberekening afgerond [dB]	Reconstructie in de zin van de Wet geluidhinder? [ja/nee]	Vast te stellen hogere waarde zonder aanvullende maatregelen [dB]	
375_A	Lammenschansplein 4 Leiden	1,5	5	39,68	40	-	-	-	44,92	5	39,92	0,00	0	Nee	-
375_B	Lammenschansplein 4 Leiden	4,5	5	37,80	38	-	-	-	42,55	5	37,55	-0,25	0	Nee	-
375_C	Lammenschansplein 4 Leiden	7,5	5	38,83	39	-	-	-	43,29	5	38,29	-0,54	-1	Nee	-
376_A	Lammenschansplein 4 Leiden	1,5	5	35,73	36	-	-	-	40,94	5	35,94	0,00	0	Nee	-
376_B	Lammenschansplein 4 Leiden	4,5	5	39,19	39	-	-	-	44,39	5	39,39	0,00	0	Nee	-
376_C	Lammenschansplein 4 Leiden	7,5	5	39,84	40	-	-	-	45,05	5	40,05	0,00	0	Nee	-
377_A	Lammenschansplein 3 Leiden	1,5	5	43,40	43	-	-	-	43,59	5	38,59	-4,81	-5	Nee	-
377_B	Lammenschansplein 3 Leiden	4,5	5	49,12	49	-	-	-	53,37	5	48,37	-0,75	-1	Nee	-
377_C	Lammenschansplein 3 Leiden	7,5	5	49,58	50	-	-	-	54,15	5	49,15	-0,43	0	Nee	-
378_A	Lammenschansplein 3 Leiden	1,5	5	46,80	47	-	-	-	46,32	5	41,32	-5,48	-5	Nee	-
378_B	Lammenschansplein 3 Leiden	4,5	5	47,06	47	-	-	-	50,89	5	45,89	-1,17	-1	Nee	-
378_C	Lammenschansplein 3 Leiden	7,5	5	47,42	47	-	-	-	51,72	5	46,72	-0,70	-1	Nee	-
379_A	Lammenschansplein 3 Leiden	1,5	5	34,23	34	-	-	-	33,99	5	28,99	-5,24	-5	Nee	-
379_B	Lammenschansplein 3 Leiden	4,5	5	33,87	34	-	-	-	37,84	5	32,84	-1,03	-1	Nee	-
379_C	Lammenschansplein 3 Leiden	7,5	5	33,55	34	-	-	-	38,19	5	33,19	-0,36	0	Nee	-
380_A	Vlietweg 16 Leiden	1,5	5	22,47	22	-	-	-	27,63	5	22,63	0,00	0	Nee	-
381_A	Vlietweg 16 Leiden	1,5	5	22,00	22	-	-	-	27,65	5	22,65	0,00	0	Nee	-
382_A	Vlietweg 16 Leiden	1,5	5	18,14	18	-	-	-	23,73	5	18,73	0,00	0	Nee	-
383_A	Vlietweg 16 Leiden	1,5	5	31,85	32	-	-	-	32,67	5	27,67	-4,18	-4	Nee	-
384_A	Vlietweg 16 Leiden	1,5	5	39,27	39	-	-	-	39,48	5	34,48	-4,79	-5	Nee	-
385_A	Vlietweg 14 Leiden	1,5	5	24,60	25	-	-	-	30,52	5	25,52	0,00	0	Nee	-
385_B	Vlietweg 14 Leiden	4,5	5	26,70	27	-	-	-	32,73	5	27,73	0,00	0	Nee	-
386_A	Vlietweg 14 Leiden	1,5	5	41,00	41	-	-	-	40,46	5	35,46	-5,54	-6	Nee	-
386_B	Vlietweg 14 Leiden	4,5	5	40,57	41	-	-	-	44,11	5	39,11	-1,46	-1	Nee	-
387_A	Vlietweg 14 Leiden	1,5	5	32,69	33	-	-	-	37,76	5	32,76	0,00	0	Nee	-
387_B	Vlietweg 14 Leiden	4,5	5	33,09	33	-	-	-	38,30	5	33,30	0,00	0	Nee	-
388_A	Vlietweg 14 Leiden	1,5	5	5,32	5	-	-	-	11,07	5	6,07	0,00	0	Nee	-
388_B	Vlietweg 14 Leiden	4,5	5	7,88	8	-	-	-	13,73	5	8,73	0,00	0	Nee	-
389_A	Zoeterwoudseweg 25 Leiden	1,5	5	35,57	36	-	-	-	41,39	5	36,39	0,00	0	Nee	-
389_B	Zoeterwoudseweg 25 Leiden	4,5	5	40,95	41	-	-	-	46,41	5	41,41	0,00	0	Nee	-
390_A	Zoeterwoudseweg 25 Leiden	1,5	5	41,13	41	-	-	-	46,36	5	41,36	0,00	0	Nee	-
390_B	Zoeterwoudseweg 25 Leiden	4,5	5	42,22	42	-	-	-	47,64	5	42,64	0,00	0	Nee	-
391_A	Zoeterwoudseweg 25 Leiden	1,5	5	30,65	31	-	-	-	36,20	5	31,20	0,00	0	Nee	-
391_B	Zoeterwoudseweg 25 Leiden	4,5	5	35,22	35	-	-	-	40,67	5	35,67	0,00	0	Nee	-
392_A	Zoeterwoudseweg 25 Leiden	1,5	5	31,29	31	-	-	-	36,77	5	31,77	0,00	0	Nee	-
392_B	Zoeterwoudseweg 25 Leiden	4,5	5	32,82	33	-	-	-	38,28	5	33,28	0,00	0	Nee	-
401_A	Vlietweg 12 Leiden	1,5	5	26,91	27	-	-	-	32,03	5	27,03	0,00	0	Nee	-
402_A	Vlietweg 12 Leiden	1,5	5	22,51	23	-	-	-	27,10	5	22,10	-0,41	0	Nee	-
403_A	Vlietweg 12 Leiden	1,5	5	17,53	18	-	-	-	22,88	5	17,88	0,00	0	Nee	-
404_A	Vlietweg 12 Leiden	1,5	5	24,35	24	-	-	-	30,09	5	25,09	0,00	0	Nee	-
404_B	Vlietweg 12 Leiden	4,5	5	26,62	27	-	-	-	32,55	5	27,55	0,00	0	Nee	-
405_A	Vlietweg 12 Leiden	1,5	5	42,36	42	-	-	-	41,08	5	36,08	-6,28	-6	Nee	-
405_B	Vlietweg 12 Leiden	4,5	5	41,84	42	-	-	-	45,24	5	40,24	-1,60	-2	Nee	-
420_A	Vlietweg 10 Leiden	1,5	5	22,73	23	-	-	-	26,92	5	21,92	-0,81	-1	Nee	-
420_B	Vlietweg 10 Leiden	4,5	5	22,74	23	-	-	-	27,22	5	22,22	-0,52	-1	Nee	-
420_C	Vlietweg 10 Leiden	7,5	5	22,32	22	-	-	-	26,61	5	21,61	-0,71	-1	Nee	-
421_A	Vlietweg 10 Leiden	1,5	5	42,40	42	-	-	-	40,29	5	35,29	-7,11	-7	Nee	-
421_B	Vlietweg 10 Leiden	4,5	5	41,85	42	-	-	-	45,12	5	40,12	-1,73	-2	Nee	-
421_C	Vlietweg 10 Leiden	7,5	5	42,08	42	-	-	-	46,73	5	41,73	-0,35	0	Nee	-
422_A	Vlietweg 10 Leiden	1,5	5	44,87	45	-	-	-	41,89	5	36,89	-7,98	-8	Nee	-
422_B	Vlietweg 10 Leiden	4,5	5	44,29	44	-	-	-	47,14	5	42,14	-2,15	-2	Nee	-
422_C	Vlietweg 10 Leiden	7,5	5	44,35	44	-	-	-	48,60	5	43,60	-0,75	-1	Nee	-
439_A	Zoeterwoudseweg 150 Leiden	1,5	5	34,74	35	-	-	-	40,36	5	35,36	0,00	0	Nee	-
439_B	Zoeterwoudseweg 150 Leiden	4,5	5	40,03	40	-	-	-	46,01	5	41,01	0,00	0	Nee	-
439_C	Zoeterwoudseweg 150 Leiden	7,5	5	42,40	42	-	-	-	48,35	5	43,35	0,00	0	Nee	-
440_A	Zoeterwoudseweg 150 Leiden	1,5	5	40,45	40	-	-	-	45,66	5	40,66	0,00	0	Nee	-
440_B	Zoeterwoudseweg 150 Leiden	4,5	5	40,51	41	-	-	-	45,87	5	40,87	0,00	0	Nee	-
440_C	Zoeterwoudseweg 150 Leiden	7,5	5	41,62	42	-	-	-	47,02	5	42,02	0,00	0	Nee	-
443_A	Zoeterwoudseweg 152 Leiden	1,5	5	34,70	35	-	-	-	40,20	5	35,20	0,00	0	Nee	-
443_B	Zoeterwoudseweg 152 Leiden	4,5	5	40,28	40	-	-	-	45,90	5	40,90	0,00	0	Nee	-
443_C	Zoeterwoudseweg 152 Leiden	7,5	5	42,90	43	-	-	-	48,53	5	43,53	0,00	0	Nee	-
444_A	Zoeterwoudseweg 152 Leiden	1,5	5	40,37	40	-	-	-	45,94	5	40,94	0,00	0	Nee	-
444_B	Zoeterwoudseweg 152 Leiden	4,5	5	40,51	41	-	-	-	46,14	5	41,14	0,00	0	Nee	-
444_C	Zoeterwoudseweg 152 Leiden	7,5	5	41,69	42	-	-	-	47,29	5	42,29	0,00	0	Nee	-
445_A	Zoeterwoudseweg 154 Leiden	1,5	5	38,20	38	-	-	-	43,75	5	38,75	0,00	0	Nee	-
445_B	Zoeterwoudseweg 154 Leiden	4,5	5	40,50	41	-	-	-	46,24	5	41,24	0,00	0	Nee	-
445_C	Zoeterwoudseweg 154 Leiden	7,5	5	42,74	43	-	-	-	48,44	5	43,44	0,00	0	Nee	-
446_A	Zoeterwoudseweg 154 Leiden	1,5	5	39,40	39	-	-	-	44,51	5	39,51	0,00	0	Nee	-
446_B	Zoeterwoudseweg 154 Leiden	4,5	5	39,90	40	-	-	-	45,18	5	40,18	0,00	0	Nee	-
446_C	Zoeterwoudseweg 154 Leiden	7,5	5	41,17	41	-	-	-	46,47	5	41,47	0,00	0	Nee	-
447_A	Zoeterwoudseweg 156 Leiden	1,5	5	35,33	35	-	-	-	40,92	5	35,92	0,00	0	Nee	-
447_B	Zoeterwoudseweg 156 Leiden	4,5	5	39,84	40	-	-	-	45,57	5	40,57	0,00	0	Nee	-
447_C	Zoeterwoudseweg 156 Leiden	7,5	5	42,32	42	-	-	-	48,03	5	43,03	0,00	0	Nee	-
448_A	Zoeterwoudseweg 156 Leiden	1,5	5	38,59	39	-	-	-	43,60	5	38,60	0,00	0	Nee	-
448_B	Zoeterwoudseweg 156 Leiden	4,5	5	38,92	39	-	-	-	44,02	5	39,02	0,00	0	Nee	-
448_C	Zoeterwoudseweg 156 Leiden	7,5	5	40,27	40	-	-	-	45,44	5	40,44	0,00	0	Nee	-
449_A	Zoeterwoudseweg 158 Leiden	1,5	5	35,56	36	-	-	-	41,16	5	36,16	0,00	0	Nee	-
449_B	Zoeterwoudseweg 158 Leiden	4,5	5	39,00	39	-	-	-	44,79	5	39,79	0,00	0	Nee	-
449_C	Zoeterwoudseweg 158 Leiden	7,5	5	41,60	42	-	-	-	47,40	5	42,40	0,00	0	Nee	-
450_A	Zoeterwoudseweg 158 Leiden	1,5	5	38,33	38	-	-	-	43,52	5	38,52	0,00	0	Nee	-
450_B	Zoeterwoudseweg 158 Leiden	4,5	5	38,60	39	-	-	-	43,97	5	38,97	0,00	0	Nee	-
450_C	Zoeterwoudseweg 158 Leiden	7,5	5	39,99	40	-	-	-	45,42	5	40,42	0,00	0	Nee	-

Rekenpunt ID	Adres/omschrijving rekenpunt	Rekenhoogte [m]	110 lid g Wet geluidhinder ex 3.4 lid 1					TOEKOMSTIGE SITUATIE (ZONDER MAATREGELEN)						
			Rmg2012 [dB]	L <sub>den</sub> - 110 lid g ex 3.4 lid 1 Rmg2012 [dB]	L <sub>den</sub> afgerond - 110 lid g Wgh [dB]	Eerder vastgestelde hogere waarde [dB]	Toegepaste aftrek conform hogere waardenbesluit [dB]	L <sub>den</sub> [dB]	110 lid g Wet geluidhinder ex 3.4 lid 2 Rmg2012 [dB]	L <sub>den</sub> - 110 lid g t.b.v. verschilberekening [dB]	ΔL zonder maatregelen t.b.v. verschilberekening [dB]	ΔL zonder maatregelen t.b.v. verschilberekening afgerond [dB]	Reconstructie in de zin van de Wet geluidhinder? [ja/nee]	Vast te stellen hogere waarde zonder aanvullende maatregelen [dB]
451_A	Zoeterwoudseweg 160 Leiden	1,5	5	36,45	36	-	-	42,03	5	37,03	0,00	0	Nee	-
451_B	Zoeterwoudseweg 160 Leiden	4,5	5	39,79	40	-	-	45,46	5	40,46	0,00	0	Nee	-
451_C	Zoeterwoudseweg 160 Leiden	7,5	5	42,29	42	-	-	48,01	5	43,01	0,00	0	Nee	-
452_A	Zoeterwoudseweg 160 Leiden	1,5	5	39,20	39	-	-	44,68	5	39,68	0,00	0	Nee	-
452_B	Zoeterwoudseweg 160 Leiden	4,5	5	39,53	40	-	-	45,15	5	40,15	0,00	0	Nee	-
452_C	Zoeterwoudseweg 160 Leiden	7,5	5	40,79	41	-	-	46,42	5	41,42	0,00	0	Nee	-
453_A	Zoeterwoudseweg 162 Leiden	1,5	5	36,32	36	-	-	41,93	5	36,93	0,00	0	Nee	-
453_B	Zoeterwoudseweg 162 Leiden	4,5	5	39,12	39	-	-	44,89	5	39,89	0,00	0	Nee	-
453_C	Zoeterwoudseweg 162 Leiden	7,5	5	41,75	42	-	-	47,52	5	42,52	0,00	0	Nee	-
454_A	Zoeterwoudseweg 162 Leiden	1,5	5	41,19	41	-	-	46,38	5	41,38	0,00	0	Nee	-
454_B	Zoeterwoudseweg 162 Leiden	4,5	5	41,02	41	-	-	46,50	5	41,50	0,00	0	Nee	-
454_C	Zoeterwoudseweg 162 Leiden	7,5	5	42,04	42	-	-	47,59	5	42,59	0,00	0	Nee	-
455_A	Zoeterwoudseweg 164 Leiden	1,5	5	35,80	36	-	-	41,40	5	36,40	0,00	0	Nee	-
455_B	Zoeterwoudseweg 164 Leiden	4,5	5	38,59	39	-	-	44,29	5	39,29	0,00	0	Nee	-
455_C	Zoeterwoudseweg 164 Leiden	7,5	5	41,35	41	-	-	47,02	5	42,02	0,00	0	Nee	-
456_A	Zoeterwoudseweg 164 Leiden	1,5	5	40,41	40	-	-	45,00	5	40,00	-0,41	0	Nee	-
456_B	Zoeterwoudseweg 164 Leiden	4,5	5	40,88	41	-	-	45,93	5	40,93	0,00	0	Nee	-
456_C	Zoeterwoudseweg 164 Leiden	7,5	5	41,85	42	-	-	46,97	5	41,97	0,00	0	Nee	-
459_A	Zoeterwoudseweg 166 Leiden	1,5	5	35,07	35	-	-	40,74	5	35,74	0,00	0	Nee	-
459_B	Zoeterwoudseweg 166 Leiden	4,5	5	38,47	38	-	-	44,06	5	39,06	0,00	0	Nee	-
459_C	Zoeterwoudseweg 166 Leiden	7,5	5	41,39	41	-	-	46,94	5	41,94	0,00	0	Nee	-
460_A	Zoeterwoudseweg 166 Leiden	1,5	5	39,08	39	-	-	44,55	5	39,55	0,00	0	Nee	-
460_B	Zoeterwoudseweg 166 Leiden	4,5	5	44,13	44	-	-	49,52	5	44,52	0,00	0	Nee	-
460_C	Zoeterwoudseweg 166 Leiden	7,5	5	45,35	45	-	-	50,77	5	45,77	0,00	0	Nee	-
461_A	Zoeterwoudseweg 166 Leiden	1,5	5	42,82	43	-	-	47,98	5	42,98	0,00	0	Nee	-
461_B	Zoeterwoudseweg 166 Leiden	4,5	5	43,52	44	-	-	49,00	5	44,00	0,00	0	Nee	-
461_C	Zoeterwoudseweg 166 Leiden	7,5	5	44,32	44	-	-	49,81	5	44,81	0,00	0	Nee	-
462_A	Vlietweg 6 Leiden	1,5	5	4,79	5	-	-	9,91	5	4,91	0,00	0	Nee	-
462_B	Vlietweg 6 Leiden	4,5	5	4,57	5	-	-	9,62	5	4,62	0,00	0	Nee	-
463_A	Vlietweg 6 Leiden	1,5	5	41,33	41	-	-	37,77	5	32,77	-8,56	-9	Nee	-
463_B	Vlietweg 6 Leiden	4,5	5	40,84	41	-	-	42,54	5	37,54	-3,30	-3	Nee	-
464_A	Vlietweg 6 Leiden	1,5	5	43,87	44	-	-	41,78	5	36,78	-7,09	-7	Nee	-
464_B	Vlietweg 6 Leiden	4,5	5	43,30	43	-	-	45,57	5	40,57	-2,73	-3	Nee	-
485_A	14813 Lammenschansweg Leiden	1,5	5	56,24	56	-	-	62,25	5	57,25	1,01	1	Nee	-
485_B	14813 Lammenschansweg Leiden	4,5	5	57,82	58	-	-	63,80	5	58,80	0,98	1	Nee	-
485_C	14813 Lammenschansweg Leiden	7,5	5	58,08	58	-	-	64,04	5	59,04	0,96	1	Nee	-
486_A	14813 Lammenschansweg Leiden	1,5	5	51,79	52	-	-	56,93	5	51,93	0,14	0	Nee	-
486_B	14813 Lammenschansweg Leiden	4,5	5	53,87	54	-	-	59,15	5	54,15	0,28	0	Nee	-
486_C	14813 Lammenschansweg Leiden	7,5	5	54,29	54	-	-	59,57	5	54,57	0,28	0	Nee	-
487_A	14813 Lammenschansweg Leiden	1,5	5	39,93	40	-	-	45,25	5	40,25	0,00	0	Nee	-
487_B	14813 Lammenschansweg Leiden	4,5	5	43,08	43	-	-	48,44	5	43,44	0,00	0	Nee	-
487_C	14813 Lammenschansweg Leiden	7,5	5	44,27	44	-	-	49,76	5	44,76	0,00	0	Nee	-
488_A	Vlietweg 4 Leiden	1,5	5	43,70	44	-	-	40,10	5	35,10	-8,60	-9	Nee	-
488_B	Vlietweg 4 Leiden	4,5	5	43,09	43	-	-	44,04	5	39,04	-4,05	-4	Nee	-
489_A	Vlietweg 4 Leiden	1,5	5	13,93	14	-	-	19,49	5	14,49	0,00	0	Nee	-
489_B	Vlietweg 4 Leiden	4,5	5	13,93	14	-	-	19,62	5	14,62	0,00	0	Nee	-
490_A	Vlietweg 4 Leiden	1,5	5	43,82	44	-	-	41,52	5	36,52	-7,30	-7	Nee	-
490_B	Vlietweg 4 Leiden	4,5	5	43,15	43	-	-	44,88	5	39,88	-3,27	-3	Nee	-
521_A	14844 Lammenschansweg Leiden	1,5	5	56,53	57	-	-	62,73	5	57,73	1,20	1	Nee	-
521_B	14844 Lammenschansweg Leiden	4,5	5	57,99	58	-	-	64,11	5	59,11	1,12	1	Nee	-
521_C	14844 Lammenschansweg Leiden	7,5	5	58,23	58	-	-	64,31	5	59,31	1,08	1	Nee	-
522_A	14844 Lammenschansweg Leiden	1,5	5	40,98	41	-	-	46,32	5	41,32	0,00	0	Nee	-
522_B	14844 Lammenschansweg Leiden	4,5	5	40,43	40	-	-	46,59	5	41,59	0,00	0	Nee	-
522_C	14844 Lammenschansweg Leiden	7,5	5	41,73	42	-	-	47,66	5	42,66	0,00	0	Nee	-
545_A	Vlietweg 2 Leiden	1,5	5	43,55	44	-	-	38,76	5	33,76	-9,79	-10	Nee	-
545_B	Vlietweg 2 Leiden	4,5	5	43,23	43	-	-	43,40	5	38,40	-4,83	-5	Nee	-
545_C	Vlietweg 2 Leiden	7,5	5	43,47	43	-	-	47,86	5	42,86	-0,61	-1	Nee	-
546_A	Vlietweg 2 Leiden	1,5	5	10,26	10	-	-	14,96	5	9,96	-0,30	0	Nee	-
546_B	Vlietweg 2 Leiden	4,5	5	0,00	0	-	-	0,00	5	-5,00	0,00	0	Nee	-
546_C	Vlietweg 2 Leiden	7,5	5	0,00	0	-	-	0,00	5	-5,00	0,00	0	Nee	-
547_A	Vlietweg 2 Leiden	1,5	5	23,66	24	-	-	28,75	5	23,75	0,00	0	Nee	-
547_B	Vlietweg 2 Leiden	4,5	5	22,52	23	-	-	27,74	5	22,74	0,00	0	Nee	-
547_C	Vlietweg 2 Leiden	7,5	5	24,69	25	-	-	29,73	5	24,73	0,00	0	Nee	-
548_A	Vlietweg 2 Leiden	1,5	5	43,96	44	-	-	40,30	5	35,30	-8,66	-9	Nee	-
548_B	Vlietweg 2 Leiden	4,5	5	43,62	44	-	-	45,44	5	40,44	-3,18	-3	Nee	-
548_C	Vlietweg 2 Leiden	7,5	5	43,97	44	-	-	48,18	5	43,18	-0,79	-1	Nee	-
549_A	14870 Lammenschansweg Leiden	1,5	5	35,88	36	-	-	41,60	5	36,60	0,00	0	Nee	-
549_B	14870 Lammenschansweg Leiden	4,5	5	39,70	40	-	-	45,79	5	40,79	0,00	0	Nee	-
549_C	14870 Lammenschansweg Leiden	7,5	5	41,55	42	-	-	47,45	5	42,45	0,00	0	Nee	-
550_A	14870 Lammenschansweg Leiden	1,5	5	56,73	57	-	-	63,05	5	58,05	1,32	1	Nee	-
550_B	14870 Lammenschansweg Leiden	4,5	5	58,10	58	-	-	64,30	5	59,30	1,20	1	Nee	-
550_C	14870 Lammenschansweg Leiden	7,5	5	58,33	58	-	-	64,48	5	59,48	1,15	1	Nee	-
567_A	14895 Lammenschansweg Leiden	1,5	5	36,41	36	-	-	42,02	5	37,02	0,00	0	Nee	-
567_B	14895 Lammenschansweg Leiden	4,5	5	39,57	40	-	-	45,35	5	40,35	0,00	0	Nee	-
567_C	14895 Lammenschansweg Leiden	7,5	5	41,53	42	-	-	47,27	5	42,27	0,00	0	Nee	-
568_A	14895 Lammenschansweg Leiden	1,5	5	56,99	57	-	-	63,31	5	58,31	1,32	1	Nee	-
568_B	14895 Lammenschansweg Leiden	4,5	5	58,27	58	-	-	64,45	5	59,45	1,18	1	Nee	-
568_C	14895 Lammenschansweg Leiden	7,5	5	58,48	58	-	-	64,62	5	59,62	1,14	1	Nee	-
571_A	14909 Lammenschansweg Leiden	1,5	5	57,22	57	-	-	63,47	5	58,47	1,25	1	Nee	-
571_B	14909 Lammenschansweg Leiden	4,5	5	58,41	58	-	-	64,53	5	59,53	1,12	1	Nee	-
571_C	14909 Lammenschansweg Leiden	7,5	5	58,60	59	-	-	64,68	5	59,68	1,08	1	Nee	-
572_A	14909 Lammenschansweg Leiden	1,5	5	36,99	37	-	-	42,62	5	37,62	0,00	0	Nee	-



Rekenpunt ID	Adres/omschrijving rekenpunt	Rekenhoogte [m]	110 lid g Wet geluidhinder ex 3.4 lid 1						TOEKOMSTIGE SITUATIE (ZONDER MAATREGELEN)					
			Rmg2012 [dB]	L <sub>den</sub> - 110 lid g ex 3.4 lid 1 Rmg2012 [dB]	L <sub>den</sub> afgerond - 110 lid g Wgh [dB]	Eerder vastgestelde hogere waarde [dB]	Toegepaste aftrek conform hogere waardenbesluit [dB]	L <sub>den</sub> [dB]	110 lid g Wet geluidhinder ex 3.4 lid 2 Rmg2012 [dB]	L <sub>den</sub> - 110 lid g t.b.v. verschilberekening [dB]	ΔL zonder maatregelen t.b.v. verschilberekening [dB]	ΔL zonder maatregelen t.b.v. verschilberekening afgerond [dB]	Reconstructie in de zin van de Wet geluidhinder? [ja/nee]	Vast te stellen hogere waarde zonder aanvullende maatregelen [dB]
572_B	14909_Lammenschansweg Leiden	4,5	5	40,07	40	-	-	46,08	5	41,08	0,00	0	Nee	-
572_C	14909_Lammenschansweg Leiden	7,5	5	41,88	42	-	-	47,84	5	42,84	0,00	0	Nee	-
596_A	14935_Lammenschansweg Leiden	1,5	5	57,40	57	-	-	63,54	5	58,54	1,14	1	Nee	-
596_B	14935_Lammenschansweg Leiden	4,5	5	58,52	59	-	-	64,58	5	59,58	1,06	1	Nee	-
596_C	14935_Lammenschansweg Leiden	7,5	5	58,69	59	-	-	64,72	5	59,72	1,03	1	Nee	-
597_A	14935_Lammenschansweg Leiden	1,5	5	36,78	37	-	-	42,35	5	37,35	0,00	0	Nee	-
597_B	14935_Lammenschansweg Leiden	4,5	5	40,48	40	-	-	46,37	5	41,37	0,00	0	Nee	-
597_C	14935_Lammenschansweg Leiden	7,5	5	42,38	42	-	-	48,24	5	43,24	0,00	0	Nee	-
730_A	Vrouwenweg 57 Leiden	1,5	5	24,23	24	-	-	28,26	5	23,26	-0,97	-1	Nee	-
730_B	Vrouwenweg 57 Leiden	4,5	5	24,81	25	-	-	29,07	5	24,07	-0,74	-1	Nee	-
731_A	Vrouwenweg 57 Leiden	1,5	5	0,00	0	-	-	3,21	5	-1,79	0,00	0	Nee	-
731_B	Vrouwenweg 57 Leiden	4,5	5	0,00	0	-	-	2,56	5	-2,44	0,00	0	Nee	-
732_A	Vrouwenweg 57 Leiden	1,5	5	3,25	3	-	-	8,95	5	3,95	0,00	0	Nee	-
732_B	Vrouwenweg 57 Leiden	4,5	5	3,92	4	-	-	9,55	5	4,55	0,00	0	Nee	-
733_A	Vrouwenweg 57 Leiden	1,5	5	15,17	15	-	-	19,36	5	14,36	-0,81	-1	Nee	-
733_B	Vrouwenweg 57 Leiden	4,5	5	15,54	16	-	-	19,63	5	14,63	-0,91	-1	Nee	-
734_A	Vrouwenweg 57 Leiden	1,5	5	23,78	24	-	-	29,94	5	24,94	0,00	0	Nee	-
734_B	Vrouwenweg 57 Leiden	4,5	5	25,21	25	-	-	31,29	5	26,29	0,00	0	Nee	-
735_A	Vrouwenweg 57 Leiden	1,5	5	35,57	36	-	-	39,64	5	34,64	-0,93	-1	Nee	-
735_B	Vrouwenweg 57 Leiden	4,5	5	35,93	36	-	-	40,90	5	35,90	-0,03	0	Nee	-
736_A	Vrouwenweg 57 Leiden	1,5	5	35,55	36	-	-	39,94	5	34,94	-0,61	-1	Nee	-
736_B	Vrouwenweg 57 Leiden	4,5	5	35,92	36	-	-	41,01	5	36,01	0,00	0	Nee	-
745_A	Cronesteyn 1 Leiden	1,5	5	40,78	41	-	-	46,39	5	41,39	0,00	0	Nee	-
745_B	Cronesteyn 1 Leiden	4,5	5	40,99	41	-	-	46,53	5	41,53	0,00	0	Nee	-
745_C	Cronesteyn 1 Leiden	7,5	5	41,03	41	-	-	46,58	5	41,58	0,00	0	Nee	-
746_A	Cronesteyn 1 Leiden	1,5	5	23,77	24	-	-	29,16	5	24,16	0,00	0	Nee	-
746_B	Cronesteyn 1 Leiden	4,5	5	24,65	25	-	-	30,04	5	25,04	0,00	0	Nee	-
746_C	Cronesteyn 1 Leiden	7,5	5	25,26	25	-	-	30,74	5	25,74	0,00	0	Nee	-
747_A	Cronesteyn 1 Leiden	1,5	5	28,86	29	-	-	32,67	5	27,67	-1,19	-1	Nee	-
747_B	Cronesteyn 1 Leiden	4,5	5	30,54	31	-	-	35,17	5	30,17	-0,37	0	Nee	-
747_C	Cronesteyn 1 Leiden	7,5	5	0,00	0	-	-	2,59	5	-2,41	0,00	0	Nee	-
748_A	Cronesteyn 1 Leiden	1,5	5	31,34	31	-	-	37,23	5	32,23	0,00	0	Nee	-
748_B	Cronesteyn 1 Leiden	4,5	5	33,45	33	-	-	39,12	5	34,12	0,00	0	Nee	-
748_C	Cronesteyn 1 Leiden	7,5	5	40,14	40	-	-	45,60	5	40,60	0,00	0	Nee	-
749_A	Cronesteyn 1 Leiden	1,5	5	40,77	41	-	-	46,21	5	41,21	0,00	0	Nee	-
749_B	Cronesteyn 1 Leiden	4,5	5	41,22	41	-	-	46,70	5	41,70	0,00	0	Nee	-
749_C	Cronesteyn 1 Leiden	7,5	5	41,13	41	-	-	46,60	5	41,60	0,00	0	Nee	-
750_A	Cronesteyn 2 Leiden	1,5	5	38,88	39	-	-	44,35	5	39,35	0,00	0	Nee	-
751_A	Cronesteyn 2 Leiden	1,5	5	35,43	35	-	-	40,56	5	35,56	0,00	0	Nee	-
752_A	Cronesteyn 2 Leiden	1,5	5	27,89	28	-	-	33,29	5	28,29	0,00	0	Nee	-
753_A	Cronesteyn 2 Leiden	1,5	5	26,25	26	-	-	31,27	5	26,27	0,00	0	Nee	-
881_A	Elly Kerckhoffskade 16 Leiden	1,5	5	19,94	20	-	-	25,51	5	20,51	0,00	0	Nee	-
881_B	Elly Kerckhoffskade 16 Leiden	4,5	5	21,80	22	-	-	27,42	5	22,42	0,00	0	Nee	-
881_C	Elly Kerckhoffskade 16 Leiden	7,5	5	20,91	21	-	-	26,70	5	21,70	0,00	0	Nee	-
881_D	Elly Kerckhoffskade 16 Leiden	10,5	5	26,65	27	-	-	32,24	5	27,24	0,00	0	Nee	-
882_A	Elly Kerckhoffskade 18 Leiden	1,5	5	19,22	19	-	-	25,20	5	20,20	0,00	0	Nee	-
882_B	Elly Kerckhoffskade 18 Leiden	4,5	5	21,13	21	-	-	27,12	5	22,12	0,00	0	Nee	-
882_C	Elly Kerckhoffskade 18 Leiden	7,5	5	19,11	19	-	-	25,64	5	20,64	0,00	0	Nee	-
882_D	Elly Kerckhoffskade 18 Leiden	10,5	5	26,47	26	-	-	32,73	5	27,73	0,00	0	Nee	-
883_A	Vlietweg 24 Leiden	1,5	5	21,03	21	-	-	26,76	5	21,76	0,00	0	Nee	-
883_B	Vlietweg 24 Leiden	4,5	5	23,60	24	-	-	29,67	5	24,67	0,00	0	Nee	-
883_C	Vlietweg 24 Leiden	7,5	5	26,04	26	-	-	31,93	5	26,93	0,00	0	Nee	-
884_A	Vlietweg 24 Leiden	1,5	5	35,88	36	-	-	40,05	5	35,05	-0,83	-1	Nee	-
884_B	Vlietweg 24 Leiden	4,5	5	36,41	36	-	-	41,56	5	36,56	0,00	0	Nee	-
884_C	Vlietweg 24 Leiden	7,5	5	37,37	37	-	-	42,63	5	37,63	0,00	0	Nee	-
885_A	Vlietweg 24 Leiden	1,5	5	35,36	35	-	-	39,20	5	34,20	-1,16	-1	Nee	-
885_B	Vlietweg 24 Leiden	4,5	5	35,94	36	-	-	40,80	5	35,80	-0,14	0	Nee	-
885_C	Vlietweg 24 Leiden	7,5	5	36,31	36	-	-	41,39	5	36,39	0,00	0	Nee	-
886_A	Vlietweg 24 Leiden	1,5	5	4,19	4	-	-	9,10	5	4,10	-0,09	0	Nee	-
886_B	Vlietweg 24 Leiden	4,5	5	2,46	2	-	-	7,57	5	2,57	0,00	0	Nee	-
886_C	Vlietweg 24 Leiden	7,5	5	3,94	4	-	-	9,10	5	4,10	0,00	0	Nee	-
905_A	Vlietweg 30 Leiden	1,5	5	33,40	33	-	-	36,12	5	31,12	-2,28	-2	Nee	-
905_B	Vlietweg 30 Leiden	4,5	5	33,99	34	-	-	38,26	5	33,26	-0,73	-1	Nee	-
906_A	Vlietweg 30 Leiden	1,5	5	0,00	0	-	-	4,65	5	-0,35	0,00	0	Nee	-
906_B	Vlietweg 30 Leiden	4,5	5	0,00	0	-	-	0,00	5	-5,00	0,00	0	Nee	-
907_A	Delftse Jaagpad 2 Leiden	1,5	5	22,18	22	-	-	27,45	5	22,45	0,00	0	Nee	-
907_B	Delftse Jaagpad 2 Leiden	4,5	5	23,97	24	-	-	29,18	5	24,18	0,00	0	Nee	-
907_C	Delftse Jaagpad 2 Leiden	7,5	5	24,33	24	-	-	29,53	5	24,53	0,00	0	Nee	-
908_A	Delftse Jaagpad 2 Leiden	1,5	5	44,08	44	-	-	49,10	5	44,10	0,00	0	Nee	-
908_B	Delftse Jaagpad 2 Leiden	4,5	5	44,41	44	-	-	49,62	5	44,62	0,00	0	Nee	-
908_C	Delftse Jaagpad 2 Leiden	7,5	5	45,54	46	-	-	50,68	5	45,68	0,00	0	Nee	-
909_A	Delftse Jaagpad 3 Leiden	1,5	5	25,06	25	-	-	30,57	5	25,57	0,00	0	Nee	-
909_B	Delftse Jaagpad 3 Leiden	4,5	5	26,54	27	-	-	32,07	5	27,07	0,00	0	Nee	-
909_C	Delftse Jaagpad 3 Leiden	7,5	5	26,58	27	-	-	32,27	5	27,27	0,00	0	Nee	-
910_A	Delftse Jaagpad 3 Leiden	1,5	5	41,89	42	-	-	47,10	5	42,10	0,00	0	Nee	-
910_B	Delftse Jaagpad 3 Leiden	4,5	5	42,54	43	-	-	47,77	5	42,77	0,00	0	Nee	-
910_C	Delftse Jaagpad 3 Leiden	7,5	5	44,78	45	-	-	49,88	5	44,88	0,00	0	Nee	-
911_A	Delftse Jaagpad 4 Leiden	1,5	5	22,02	22	-	-	27,49	5	22,49	0,00	0	Nee	-
911_B	Delftse Jaagpad 4 Leiden	4,5	5	24,35	24	-	-	29,86	5	24,86	0,00	0	Nee	-
911_C	Delftse Jaagpad 4 Leiden	7,5	5	26,11	26	-	-	31,68	5	26,68	0,00	0	Nee	-
912_A	Delftse Jaagpad 4 Leiden	1,5	5	40,90	41	-	-	45,85	5	40,85	-0,05	0	Nee	-
912_B	Delftse Jaagpad 4 Leiden	4,5	5	41,77	42	-	-	46,75	5	41,75	-0,02	0	Nee	-

Rekenpunt ID	Adres/omschrijving rekenpunt	Rekenhoogte [m]	TOEKOMSTIGE SITUATIE (ZONDER MAATREGELEN)											
			110 lid g Wet geluidhinder ex 3.4 lid 1 Rmg2012 [dB]	L <sub>den</sub> - 110 lid g ex 3.4 lid 1 Rmg2012 [dB]	L <sub>den</sub> afgerond - 110 lid g Wgh [dB]	Eerder vastgestelde hogere waarde [dB]	Toegepaste aftrek conform hogere waardenbesluit [dB]	L <sub>den</sub> [dB]	110 lid g Wet geluidhinder ex 3.4 lid 2 Rmg2012 [dB]	L <sub>den</sub> - 110 lid g t.b.v. verschilberekening [dB]	ΔL zonder maatregelen t.b.v. verschilberekening [dB]	ΔL zonder maatregelen t.b.v. verschilberekening afgerond [dB]	Reconstructie in de zin van de Wet geluidhinder? [ja/nee]	Vast te stellen hogere waarde zonder aanvullende maatregelen [dB]
912_C	Delftse Jaagpad 4 Leiden	7,5	5	44,58	45	-	-	49,73	5	44,73	0,00	0	Nee	-
913_A	Delftse Jaagpad 5 Leiden	1,5	5	20,35	20	-	-	25,69	5	20,69	0,00	0	Nee	-
913_B	Delftse Jaagpad 5 Leiden	4,5	5	22,78	23	-	-	28,18	5	23,18	0,00	0	Nee	-
913_C	Delftse Jaagpad 5 Leiden	7,5	5	25,18	25	-	-	30,58	5	25,58	0,00	0	Nee	-
914_A	Delftse Jaagpad 5 Leiden	1,5	5	39,31	39	-	-	43,75	5	38,75	-0,56	-1	Nee	-
914_B	Delftse Jaagpad 5 Leiden	4,5	5	40,46	40	-	-	45,20	5	40,20	-0,26	0	Nee	-
914_C	Delftse Jaagpad 5 Leiden	7,5	5	44,36	44	-	-	49,47	5	44,47	0,00	0	Nee	-
915_A	Delftse Jaagpad 6 Leiden	1,5	5	19,01	19	-	-	24,48	5	19,48	0,00	0	Nee	-
915_B	Delftse Jaagpad 6 Leiden	4,5	5	21,49	21	-	-	27,09	5	22,09	0,00	0	Nee	-
915_C	Delftse Jaagpad 6 Leiden	7,5	5	24,16	24	-	-	30,03	5	25,03	0,00	0	Nee	-
916_A	Delftse Jaagpad 6 Leiden	1,5	5	39,01	39	-	-	43,03	5	38,03	-0,98	-1	Nee	-
916_B	Delftse Jaagpad 6 Leiden	4,5	5	40,07	40	-	-	44,75	5	39,75	-0,32	0	Nee	-
916_C	Delftse Jaagpad 6 Leiden	7,5	5	44,05	44	-	-	49,18	5	44,18	0,00	0	Nee	-
917_A	Delftse Jaagpad 7 Leiden	1,5	5	20,28	20	-	-	25,84	5	20,84	0,00	0	Nee	-
917_B	Delftse Jaagpad 7 Leiden	4,5	5	21,87	22	-	-	27,51	5	22,51	0,00	0	Nee	-
917_C	Delftse Jaagpad 7 Leiden	7,5	5	23,73	24	-	-	29,67	5	24,67	0,00	0	Nee	-
918_A	Delftse Jaagpad 7 Leiden	1,5	5	42,29	42	-	-	46,27	5	41,27	-1,02	-1	Nee	-
918_B	Delftse Jaagpad 7 Leiden	4,5	5	42,46	42	-	-	47,18	5	42,18	-0,28	0	Nee	-
918_C	Delftse Jaagpad 7 Leiden	7,5	5	44,52	45	-	-	49,57	5	44,57	0,00	0	Nee	-
919_A	Delftse Jaagpad 8 Leiden	1,5	5	35,15	35	-	-	33,13	5	28,13	-7,02	-7	Nee	-
919_B	Delftse Jaagpad 8 Leiden	4,5	5	35,16	35	-	-	36,52	5	31,52	-3,64	-4	Nee	-
919_C	Delftse Jaagpad 8 Leiden	7,5	5	35,98	36	-	-	39,44	5	34,44	-1,54	-2	Nee	-
920_A	Delftse Jaagpad 8 Leiden	1,5	5	20,91	21	-	-	26,28	5	21,28	0,00	0	Nee	-
920_B	Delftse Jaagpad 8 Leiden	4,5	5	22,71	23	-	-	28,13	5	23,13	0,00	0	Nee	-
920_C	Delftse Jaagpad 8 Leiden	7,5	5	25,47	25	-	-	31,08	5	26,08	0,00	0	Nee	-
921_A	Delftse Jaagpad 8 Leiden	1,5	5	42,17	42	-	-	46,47	5	41,47	-0,70	-1	Nee	-
921_B	Delftse Jaagpad 8 Leiden	4,5	5	42,71	43	-	-	47,44	5	42,44	-0,27	0	Nee	-
921_C	Delftse Jaagpad 8 Leiden	7,5	5	44,43	44	-	-	49,49	5	44,49	0,00	0	Nee	-
922_A	Delftse Jaagpad 8 Leiden	1,5	5	38,35	38	-	-	42,07	5	37,07	-1,28	-1	Nee	-
922_B	Delftse Jaagpad 8 Leiden	4,5	5	38,52	39	-	-	43,19	5	38,19	-0,33	0	Nee	-
922_C	Delftse Jaagpad 8 Leiden	7,5	5	39,01	39	-	-	43,98	5	38,98	-0,03	0	Nee	-
923_B	Delftse Jaagpad 10	4,5	5	27,76	28	-	-	33,30	5	28,30	0,00	0	Nee	-
923_C	Delftse Jaagpad 12	7,5	5	30,36	30	-	-	35,81	5	30,81	0,00	0	Nee	-
923_D	Delftse Jaagpad 14	10,5	5	22,99	23	-	-	28,85	5	23,85	0,00	0	Nee	-
923_E	Delftse Jaagpad 16	13,5	5	24,39	24	-	-	30,00	5	25,00	0,00	0	Nee	-
923_F	Delftse Jaagpad 18	16,5	5	22,24	22	-	-	26,05	5	21,05	-1,19	-1	Nee	-
924_B	Delftse Jaagpad 10	4,5	5	28,57	29	-	-	33,87	5	28,87	0,00	0	Nee	-
924_C	Delftse Jaagpad 12	7,5	5	32,24	32	-	-	37,56	5	32,56	0,00	0	Nee	-
924_D	Delftse Jaagpad 14	10,5	5	41,35	41	-	-	46,54	5	41,54	0,00	0	Nee	-
924_E	Delftse Jaagpad 16	13,5	5	43,69	44	-	-	48,78	5	43,78	0,00	0	Nee	-
924_F	Delftse Jaagpad 18	16,5	5	44,11	44	-	-	49,20	5	44,20	0,00	0	Nee	-
925_B	Delftse Jaagpad 11	4,5	5	43,40	43	-	-	48,07	5	43,07	-0,33	0	Nee	-
925_C	Delftse Jaagpad 13	7,5	5	43,72	44	-	-	48,73	5	43,73	0,00	0	Nee	-
925_D	Delftse Jaagpad 15	10,5	5	43,95	44	-	-	48,98	5	43,98	0,00	0	Nee	-
925_E	Delftse Jaagpad 17	13,5	5	44,36	44	-	-	49,37	5	44,37	0,00	0	Nee	-
925_F	Delftse Jaagpad 19	16,5	5	44,68	45	-	-	49,72	5	44,72	0,00	0	Nee	-
926_B	Delftse Jaagpad 11	4,5	5	18,81	19	-	-	28,40	5	23,40	0,00	0	Nee	-
926_C	Delftse Jaagpad 13	7,5	5	18,87	19	-	-	29,28	5	24,28	0,00	0	Nee	-
926_D	Delftse Jaagpad 15	10,5	5	8,32	8	-	-	12,98	5	7,98	-0,34	0	Nee	-
926_E	Delftse Jaagpad 17	13,5	5	7,03	7	-	-	12,35	5	7,35	0,00	0	Nee	-
926_F	Delftse Jaagpad 19	16,5	5	7,10	7	-	-	12,42	5	7,42	0,00	0	Nee	-
927_A	Delftse Jaagpad 20	19,5	5	5,52	6	-	-	11,37	5	6,37	0,00	0	Nee	-
927_B	Delftse Jaagpad 22	22,5	5	4,86	5	-	-	10,45	5	5,45	0,00	0	Nee	-
927_C	Delftse Jaagpad 24	25,5	5	3,62	4	-	-	9,37	5	4,37	0,00	0	Nee	-
927_D	Delftse Jaagpad 26	28,5	5	3,69	4	-	-	9,45	5	4,45	0,00	0	Nee	-
927_E	Delftse Jaagpad 28	31,5	5	3,75	4	-	-	9,51	5	4,51	0,00	0	Nee	-
927_F	Delftse Jaagpad 30	34,5	5	3,82	4	-	-	9,58	5	4,58	0,00	0	Nee	-
928_A	Delftse Jaagpad 20	19,5	5	44,39	44	-	-	49,46	5	44,46	0,00	0	Nee	-
928_B	Delftse Jaagpad 22	22,5	5	44,63	45	-	-	49,72	5	44,72	0,00	0	Nee	-
928_C	Delftse Jaagpad 24	25,5	5	44,81	45	-	-	49,91	5	44,91	0,00	0	Nee	-
928_D	Delftse Jaagpad 26	28,5	5	44,96	45	-	-	50,05	5	45,05	0,00	0	Nee	-
928_E	Delftse Jaagpad 28	31,5	5	45,06	45	-	-	50,16	5	45,16	0,00	0	Nee	-
928_F	Delftse Jaagpad 30	34,5	5	45,13	45	-	-	50,24	5	45,24	0,00	0	Nee	-
929_A	Delftse Jaagpad 21	19,5	5	45,00	45	-	-	50,03	5	45,03	0,00	0	Nee	-
929_B	Delftse Jaagpad 23	22,5	5	45,21	45	-	-	50,27	5	45,27	0,00	0	Nee	-
929_C	Delftse Jaagpad 25	25,5	5	45,39	45	-	-	50,45	5	45,45	0,00	0	Nee	-
929_D	Delftse Jaagpad 27	28,5	5	45,52	46	-	-	50,59	5	45,59	0,00	0	Nee	-
929_E	Delftse Jaagpad 29	31,5	5	45,63	46	-	-	50,69	5	45,69	0,00	0	Nee	-
929_F	Delftse Jaagpad 31	34,5	5	45,69	46	-	-	50,76	5	45,76	0,00	0	Nee	-
930_A	Delftse Jaagpad 21	19,5	5	7,18	7	-	-	12,52	5	7,52	0,00	0	Nee	-
930_B	Delftse Jaagpad 23	22,5	5	7,36	7	-	-	12,73	5	7,73	0,00	0	Nee	-
930_C	Delftse Jaagpad 25	25,5	5	7,60	8	-	-	12,84	5	7,84	0,00	0	Nee	-
930_D	Delftse Jaagpad 27	28,5	5	7,42	7	-	-	12,44	5	7,44	0,00	0	Nee	-
930_E	Delftse Jaagpad 29	31,5	5	7,71	8	-	-	12,88	5	7,88	0,00	0	Nee	-
930_F	Delftse Jaagpad 31	34,5	5	8,64	9	-	-	13,91	5	8,91	0,00	0	Nee	-
931_A	Delftse Jaagpad 32	37,5	5	3,88	4	-	-	9,65	5	4,65	0,00	0	Nee	-
931_B	Delftse Jaagpad 34	40,5	5	3,95	4	-	-	9,73	5	4,73	0,00	0	Nee	-
931_C	Delftse Jaagpad 36	43,5	5	4,02	4	-	-	9,80	5	4,80	0,00	0	Nee	-
931_D	Delftse Jaagpad 38	46,5	5	0,00	0	-	-	0,00	5	-5,00	0,00	0	Nee	-
931_E	Delftse Jaagpad 40	49,5	5	0,00	0	-	-	0,00	5	-5,00	0,00	0	Nee	-
931_F	Delftse Jaagpad 42	52,5	5	0,00	0	-	-	0,00	5	-5,00	0,00	0	Nee	-
932_A	Delftse Jaagpad 32	37,5	5	45,17	45	-	-	50,29	5	45,29	0,00	0	Nee	-

Rekenpunt ID	Adres/omschrijving rekenpunt	Rekenhoogte [m]	110 lid g Wet geluidhinder ex 3.4 lid 1					TOEKOMSTIGE SITUATIE (ZONDER MAATREGELEN)						
			Rmg2012 [dB]	L <sub>den</sub> - 110 lid g ex 3.4 lid 1 Rmg2012 [dB]	L <sub>den</sub> afgerond - 110 lid g Wgh [dB]	Eerder vastgestelde hogere waarde [dB]	Toegestelde afbrek conform hogere waardenbesluit [dB]	L <sub>den</sub> [dB]	110 lid g Wet geluidhinder ex 3.4 lid 2 Rmg2012 [dB]	L <sub>den</sub> - 110 lid g t.b.v. verschilberekening [dB]	ΔL zonder maatregelen t.b.v. verschilberekening [dB]	ΔL zonder maatregelen t.b.v. verschilberekening afgerond [dB]	Reconstructie in de zin van de Wet geluidhinder? [ja/nee]	Vast te stellen hogere waarde zonder aanvullende maatregelen [dB]
932_B	Delfste Jaagpad 34	40,5	5	45,20	45	-	-	50,32	5	45,32	0,00	0	Nee	-
932_C	Delfste Jaagpad 36	43,5	5	45,22	45	-	-	50,33	5	45,33	0,00	0	Nee	-
932_D	Delfste Jaagpad 38	46,5	5	45,22	45	-	-	50,34	5	45,34	0,00	0	Nee	-
932_E	Delfste Jaagpad 40	49,5	5	45,22	45	-	-	50,34	5	45,34	0,00	0	Nee	-
932_F	Delfste Jaagpad 42	52,5	5	45,21	45	-	-	50,34	5	45,34	0,00	0	Nee	-
933_A	Delfste Jaagpad 33	37,5	5	45,72	46	-	-	50,79	5	45,79	0,00	0	Nee	-
933_B	Delfste Jaagpad 35	40,5	5	45,73	46	-	-	50,81	5	45,81	0,00	0	Nee	-
933_C	Delfste Jaagpad 37	43,5	5	45,74	46	-	-	50,82	5	45,82	0,00	0	Nee	-
933_D	Delfste Jaagpad 39	46,5	5	45,75	46	-	-	50,83	5	45,83	0,00	0	Nee	-
933_E	Delfste Jaagpad 41	49,5	5	45,74	46	-	-	50,83	5	45,83	0,00	0	Nee	-
933_F	Delfste Jaagpad 43	52,5	5	45,74	46	-	-	50,82	5	45,82	0,00	0	Nee	-
934_A	Delfste Jaagpad 33	37,5	5	9,24	9	-	-	14,55	5	9,55	0,00	0	Nee	-
934_B	Delfste Jaagpad 35	40,5	5	9,59	10	-	-	14,90	5	9,90	0,00	0	Nee	-
934_C	Delfste Jaagpad 37	43,5	5	9,92	10	-	-	15,23	5	10,23	0,00	0	Nee	-
934_D	Delfste Jaagpad 39	46,5	5	10,16	10	-	-	15,47	5	10,47	0,00	0	Nee	-
934_E	Delfste Jaagpad 41	49,5	5	10,34	10	-	-	15,66	5	10,66	0,00	0	Nee	-
934_F	Delfste Jaagpad 43	52,5	5	3,50	3	-	-	9,29	5	4,29	0,00	0	Nee	-
942_A	13830_Jacob van Campenlaan Leiden	19,5	5	14,65	15	-	-	19,88	5	14,88	0,00	0	Nee	-
942_B	13830_Jacob van Campenlaan Leiden	22,5	5	14,82	15	-	-	19,86	5	14,86	0,00	0	Nee	-
942_C	13830_Jacob van Campenlaan Leiden	25,5	5	15,42	15	-	-	20,31	5	15,31	-0,11	0	Nee	-
943_A	13830_Jacob van Campenlaan Leiden	19,5	5	19,82	20	-	-	25,25	5	20,25	0,00	0	Nee	-
943_B	13830_Jacob van Campenlaan Leiden	22,5	5	19,73	20	-	-	25,08	5	20,08	0,00	0	Nee	-
943_C	13830_Jacob van Campenlaan Leiden	25,5	5	20,24	20	-	-	25,50	5	20,50	0,00	0	Nee	-
944_A	13830_Jacob van Campenlaan Leiden	19,5	5	35,22	35	-	-	40,58	5	35,58	0,00	0	Nee	-
944_B	13830_Jacob van Campenlaan Leiden	22,5	5	35,14	35	-	-	40,60	5	35,60	0,00	0	Nee	-
944_C	13830_Jacob van Campenlaan Leiden	25,5	5	35,31	35	-	-	40,83	5	35,83	0,00	0	Nee	-
945_A	13892_Jacob van Campenlaan Leiden	19,5	5	36,48	36	-	-	41,86	5	36,86	0,00	0	Nee	-
945_B	13892_Jacob van Campenlaan Leiden	22,5	5	36,51	37	-	-	41,95	5	36,95	0,00	0	Nee	-
945_C	13892_Jacob van Campenlaan Leiden	25,5	5	36,68	37	-	-	42,17	5	37,17	0,00	0	Nee	-
946_A	13892_Jacob van Campenlaan Leiden	19,5	5	12,94	13	-	-	18,41	5	13,41	0,00	0	Nee	-
946_B	13892_Jacob van Campenlaan Leiden	22,5	5	12,81	13	-	-	18,41	5	13,41	0,00	0	Nee	-
946_C	13892_Jacob van Campenlaan Leiden	25,5	5	13,23	13	-	-	18,81	5	13,81	0,00	0	Nee	-
947_A	13892_Jacob van Campenlaan Leiden	19,5	5	36,11	36	-	-	41,39	5	36,39	0,00	0	Nee	-
947_B	13892_Jacob van Campenlaan Leiden	22,5	5	36,11	36	-	-	41,39	5	36,39	0,00	0	Nee	-
947_C	13892_Jacob van Campenlaan Leiden	25,5	5	36,22	36	-	-	41,55	5	36,55	0,00	0	Nee	-
948_A	Delfste Jaagpad 9	1,5	5	32,89	33	-	-	35,88	5	30,88	-2,01	-2	Nee	-
949_A	Delfste Jaagpad 9	1,5	5	44,11	44	-	-	48,57	5	43,57	-0,54	-1	Nee	-
1084_A	Cronesteynflat - Plantijnstraat 79	22,5	5	0,00	0	-	-	0,00	5	-5,00	-2,57	-3	Nee	-
1085_B	Cronesteynflat - Plantijnstraat 28	7,5	5	7,57	8	-	-	13,86	5	8,86	0,00	0	Nee	-
1085_C	Cronesteynflat - Plantijnstraat 38	10,5	5	4,34	4	-	-	10,46	5	5,46	0,00	0	Nee	-
1086_B	Cronesteynflat - Plantijnstraat 28	7,5	5	41,88	42	-	-	46,08	5	41,08	-0,80	-1	Nee	-
1086_C	Cronesteynflat - Plantijnstraat 38	10,5	5	42,58	43	-	-	46,99	5	41,99	-0,59	-1	Nee	-
1087_A	Cronesteynflat - Plantijnstraat 18	4,5	5	13,97	14	-	-	19,61	5	14,61	0,00	0	Nee	-
1087_D	Cronesteynflat - Plantijnstraat 48	13,5	5	11,16	11	-	-	16,82	5	11,82	0,00	0	Nee	-
1087_E	Cronesteynflat - Plantijnstraat 58	16,5	5	10,51	11	-	-	16,58	5	11,58	0,00	0	Nee	-
1087_F	Cronesteynflat - Plantijnstraat 68	19,5	5	10,76	11	-	-	16,85	5	11,85	0,00	0	Nee	-
1088_A	Cronesteynflat - Plantijnstraat 18	4,5	5	51,17	51	-	-	56,40	5	51,40	0,23	0	Nee	-
1088_D	Cronesteynflat - Plantijnstraat 48	13,5	5	52,16	52	-	-	57,39	5	52,39	0,23	0	Nee	-
1088_E	Cronesteynflat - Plantijnstraat 58	16,5	5	52,12	52	-	-	57,36	5	52,36	0,24	0	Nee	-
1088_F	Cronesteynflat - Plantijnstraat 68	19,5	5	52,07	52	-	-	57,31	5	52,31	0,24	0	Nee	-
1089_B	Cronesteynflat - Plantijnstraat 28	7,5	5	52,73	53	-	-	57,93	5	52,93	0,20	0	Nee	-
1089_C	Cronesteynflat - Plantijnstraat 38	10,5	5	52,85	53	-	-	58,07	5	53,07	0,22	0	Nee	-
1090_C	Cronesteynflat - Plantijnstraat 97	28,5	5	53,25	53	-	-	58,45	5	53,45	0,20	0	Nee	-
1090_D	Cronesteynflat - Plantijnstraat 107	31,5	5	53,11	53	-	-	58,31	5	53,31	0,20	0	Nee	-
1090_E	Cronesteynflat - Plantijnstraat 117	34,5	5	52,97	53	-	-	58,18	5	53,18	0,21	0	Nee	-
1091_A	Cronesteynflat - Plantijnstraat 75	22,5	5	54,78	55	-	-	60,02	5	55,02	0,24	0	Nee	-
1092_A	Cronesteynflat - Plantijnstraat 14	4,5	5	55,94	56	-	-	61,05	5	56,05	0,11	0	Nee	-
1092_B	Cronesteynflat - Plantijnstraat 24	7,5	5	56,19	56	-	-	61,33	5	56,33	0,14	0	Nee	-
1092_C	Cronesteynflat - Plantijnstraat 34	10,5	5	56,13	56	-	-	61,30	5	56,30	0,17	0	Nee	-
1093_A	Cronesteynflat - Plantijnstraat 74	22,5	5	55,55	56	-	-	60,76	5	55,76	0,21	0	Nee	-
1093_B	Cronesteynflat - Plantijnstraat 84	25,5	5	55,35	55	-	-	60,57	5	55,57	0,22	0	Nee	-
1093_C	Cronesteynflat - Plantijnstraat 94	28,5	5	55,14	55	-	-	60,36	5	55,36	0,22	0	Nee	-
1094_C	Cronesteynflat - Plantijnstraat 33	10,5	5	57,12	57	-	-	62,26	5	57,26	0,14	0	Nee	-
1094_D	Cronesteynflat - Plantijnstraat 43	13,5	5	56,97	57	-	-	62,13	5	57,13	0,16	0	Nee	-
1094_E	Cronesteynflat - Plantijnstraat 53	16,5	5	56,78	57	-	-	61,96	5	56,96	0,18	0	Nee	-
1094_F	Cronesteynflat - Plantijnstraat 63	19,5	5	56,58	57	-	-	61,76	5	56,76	0,18	0	Nee	-
1095_D	Cronesteynflat - Plantijnstraat 103	31,5	5	55,54	56	-	-	60,78	5	55,78	0,24	0	Nee	-
1095_E	Cronesteynflat - Plantijnstraat 113	34,5	5	55,24	55	-	-	60,49	5	55,49	0,25	0	Nee	-
1096_A	Cronesteynflat - Plantijnstraat 73	22,5	5	57,14	57	-	-	62,35	5	57,35	0,21	0	Nee	-
1096_B	Cronesteynflat - Plantijnstraat 83	25,5	5	56,81	57	-	-	62,04	5	57,04	0,23	0	Nee	-
1096_C	Cronesteynflat - Plantijnstraat 93	28,5	5	56,48	56	-	-	61,71	5	56,71	0,23	0	Nee	-
1097_C	Cronesteynflat - Plantijnstraat 33	10,5	5	58,22	58	-	-	63,35	5	58,35	0,13	0	Nee	-
1097_D	Cronesteynflat - Plantijnstraat 43	13,5	5	58,01	58	-	-	63,16	5	58,16	0,15	0	Nee	-
1097_E	Cronesteynflat - Plantijnstraat 53	16,5	5	57,75	58	-	-	62,92	5	57,92	0,17	0	Nee	-
1097_F	Cronesteynflat - Plantijnstraat 63	19,5	5	57,45	57	-	-	62,64	5	57,64	0,19	0	Nee	-
1204_A	Stalpaerthof 23 Leiden	1,5	5	22,62	23	-	-	28,21	5	23,21	0,00	0	Nee	-
1204_B	Stalpaerthof 23 Leiden	4,5	5	24,96	25	-	-	30,88	5	25,88	0,00	0	Nee	-
1204_C	Stalpaerthof 23 Leiden	7,5	5	27,75	28	-	-	33,25	5	28,25	0,00	0	Nee	-
1205_A	Stalpaerthof 23 Leiden	1,5	5	22,32	22	-	-	27,72	5	22,72	0,00	0	Nee	-
1205_B	Stalpaerthof 23 Leiden	4,5	5	24,02	24	-	-	29,90	5	24,90	0,00	0	Nee	-
1205_C	Stalpaerthof 23 Leiden	7,5	5	26,80	27	-	-	32,17	5	27,17	0,00	0	Nee	-
1206_A	Stalpaerthof 23 Leiden	1,5	5	23,57	24	-	-	28,87	5	23,87	0,00	0	Nee	-

Rekenpunt ID	Adres/omschrijving rekenpunt	Rekenhoogte [m]	110 lid g Wet geluidhinder ex 3.4 lid 1							TOEKOMSTIGE SITUATIE (ZONDER MAATREGELEN)						
			Rmg2012 [dB]	L <sub>den</sub> - 110 lid g ex 3.4 lid 1 Rmg2012 [dB]	L <sub>den</sub> afgerond - 110 lid g Wgh [dB]	Eerder vastgestelde hogere waarde [dB]	Toegestane afname conform hogere waardenbesluit [dB]	L <sub>den</sub> [dB]	110 lid g Wet geluidhinder ex 3.4 lid 2 Rmg2012 [dB]	L <sub>den</sub> - 110 lid g t.b.v. verschilberekening [dB]	ΔL zonder maatregelen t.b.v. verschilberekening [dB]	ΔL zonder maatregelen t.b.v. verschilberekening afgerond [dB]	Reconstructie in de zin van de Wet geluidhinder? [ja/nee]	Vast te stellen hogere waarde zonder aanvullende maatregelen [dB]		
1206_B	Stalpaerthof 23 Leiden	4,5	5	25,52	26	-	-	30,73	5	25,73	0,00	0	Nee	-		
1206_C	Stalpaerthof 23 Leiden	7,5	5	28,12	28	-	-	33,25	5	28,25	0,00	0	Nee	-		
1207_A	Stalpaerthof 22 Leiden	1,5	5	23,52	24	-	-	29,07	5	24,07	0,00	0	Nee	-		
1207_B	Stalpaerthof 22 Leiden	4,5	5	25,65	26	-	-	31,20	5	26,20	0,00	0	Nee	-		
1207_C	Stalpaerthof 22 Leiden	7,5	5	29,59	30	-	-	35,40	5	30,40	0,00	0	Nee	-		
1208_A	Stalpaerthof 22 Leiden	1,5	5	25,79	26	-	-	31,60	5	26,60	0,00	0	Nee	-		
1208_B	Stalpaerthof 22 Leiden	4,5	5	32,04	32	-	-	37,80	5	32,80	0,00	0	Nee	-		
1208_C	Stalpaerthof 22 Leiden	7,5	5	33,47	33	-	-	39,17	5	34,17	0,00	0	Nee	-		
1209_A	Stalpaerthof 21 Leiden	1,5	5	24,15	24	-	-	28,69	5	23,69	-0,46	0	Nee	-		
1209_B	Stalpaerthof 21 Leiden	4,5	5	25,98	26	-	-	30,88	5	25,88	-0,10	0	Nee	-		
1209_C	Stalpaerthof 21 Leiden	7,5	5	29,74	30	-	-	35,06	5	30,06	0,00	0	Nee	-		
1210_A	Stalpaerthof 21 Leiden	1,5	5	31,28	31	-	-	36,58	5	31,58	0,00	0	Nee	-		
1210_B	Stalpaerthof 21 Leiden	4,5	5	31,93	32	-	-	37,40	5	32,40	0,00	0	Nee	-		
1210_C	Stalpaerthof 21 Leiden	7,5	5	33,49	33	-	-	39,13	5	34,13	0,00	0	Nee	-		
1211_A	Stalpaerthof 20 Leiden	1,5	5	22,41	22	-	-	27,79	5	22,79	0,00	0	Nee	-		
1211_B	Stalpaerthof 20 Leiden	4,5	5	24,21	24	-	-	29,59	5	24,59	0,00	0	Nee	-		
1211_C	Stalpaerthof 20 Leiden	7,5	5	26,98	27	-	-	32,36	5	27,36	0,00	0	Nee	-		
1212_A	Stalpaerthof 20 Leiden	1,5	5	33,53	34	-	-	39,16	5	34,16	0,00	0	Nee	-		
1212_B	Stalpaerthof 20 Leiden	4,5	5	33,76	34	-	-	39,43	5	34,43	0,00	0	Nee	-		
1212_C	Stalpaerthof 20 Leiden	7,5	5	35,30	35	-	-	40,96	5	35,96	0,00	0	Nee	-		
1213_A	Stalpaerthof 19 Leiden	1,5	5	21,68	22	-	-	27,05	5	22,05	0,00	0	Nee	-		
1213_B	Stalpaerthof 19 Leiden	4,5	5	23,49	23	-	-	28,90	5	23,90	0,00	0	Nee	-		
1213_C	Stalpaerthof 19 Leiden	7,5	5	26,45	26	-	-	31,83	5	26,83	0,00	0	Nee	-		
1214_A	Stalpaerthof 19 Leiden	1,5	5	23,32	23	-	-	28,95	5	23,95	0,00	0	Nee	-		
1214_B	Stalpaerthof 19 Leiden	4,5	5	25,49	25	-	-	31,13	5	26,13	0,00	0	Nee	-		
1214_C	Stalpaerthof 19 Leiden	7,5	5	29,21	29	-	-	34,91	5	29,91	0,00	0	Nee	-		
1215_A	Stalpaerthof 19 Leiden	1,5	5	31,56	32	-	-	36,19	5	31,19	-0,37	0	Nee	-		
1215_B	Stalpaerthof 19 Leiden	4,5	5	30,96	31	-	-	35,32	5	30,32	-0,64	-1	Nee	-		
1215_C	Stalpaerthof 19 Leiden	7,5	5	31,35	31	-	-	36,25	5	31,25	-0,10	0	Nee	-		
1216_A	Stalpaerthof 15 Leiden	1,5	5	29,95	30	-	-	35,56	5	30,56	0,00	0	Nee	-		
1216_B	Stalpaerthof 15 Leiden	4,5	5	30,32	30	-	-	35,82	5	30,82	0,00	0	Nee	-		
1216_C	Stalpaerthof 15 Leiden	7,5	5	30,99	31	-	-	36,53	5	31,53	0,00	0	Nee	-		
1217_A	Stalpaerthof 15 Leiden	1,5	5	23,30	23	-	-	28,73	5	23,73	0,00	0	Nee	-		
1217_B	Stalpaerthof 15 Leiden	4,5	5	25,42	25	-	-	30,81	5	25,81	0,00	0	Nee	-		
1217_C	Stalpaerthof 15 Leiden	7,5	5	28,29	28	-	-	33,65	5	28,65	0,00	0	Nee	-		
1218_A	Stalpaerthof 15 Leiden	1,5	5	22,45	22	-	-	27,92	5	22,92	0,00	0	Nee	-		
1218_B	Stalpaerthof 15 Leiden	4,5	5	24,91	25	-	-	30,39	5	25,39	0,00	0	Nee	-		
1218_C	Stalpaerthof 15 Leiden	7,5	5	28,42	28	-	-	33,94	5	28,94	0,00	0	Nee	-		
1219_A	Stalpaerthof 16 Leiden	1,5	5	22,34	22	-	-	27,79	5	22,79	0,00	0	Nee	-		
1219_B	Stalpaerthof 16 Leiden	4,5	5	24,93	25	-	-	30,36	5	25,36	0,00	0	Nee	-		
1219_C	Stalpaerthof 16 Leiden	7,5	5	28,50	29	-	-	33,98	5	28,98	0,00	0	Nee	-		
1220_A	Stalpaerthof 16 Leiden	1,5	5	29,93	30	-	-	35,27	5	30,27	0,00	0	Nee	-		
1220_B	Stalpaerthof 16 Leiden	4,5	5	30,71	31	-	-	36,10	5	31,10	0,00	0	Nee	-		
1220_C	Stalpaerthof 16 Leiden	7,5	5	31,70	32	-	-	37,16	5	32,16	0,00	0	Nee	-		
1221_A	Stalpaerthof 17 Leiden	1,5	5	22,53	23	-	-	28,03	5	23,03	0,00	0	Nee	-		
1221_B	Stalpaerthof 17 Leiden	4,5	5	24,75	25	-	-	30,25	5	25,25	0,00	0	Nee	-		
1221_C	Stalpaerthof 17 Leiden	7,5	5	28,26	28	-	-	33,71	5	28,71	0,00	0	Nee	-		
1222_A	Stalpaerthof 17 Leiden	1,5	5	23,14	23	-	-	28,56	5	23,56	0,00	0	Nee	-		
1222_B	Stalpaerthof 17 Leiden	4,5	5	26,32	26	-	-	31,87	5	26,87	0,00	0	Nee	-		
1222_C	Stalpaerthof 17 Leiden	7,5	5	28,65	29	-	-	33,95	5	28,95	0,00	0	Nee	-		
1223_A	Stalpaerthof 18 Leiden	1,5	5	22,08	22	-	-	27,65	5	22,65	0,00	0	Nee	-		
1223_B	Stalpaerthof 18 Leiden	4,5	5	24,56	25	-	-	30,12	5	25,12	0,00	0	Nee	-		
1223_C	Stalpaerthof 18 Leiden	7,5	5	28,05	28	-	-	33,64	5	28,64	0,00	0	Nee	-		
1224_A	Stalpaerthof 18 Leiden	1,5	5	24,23	24	-	-	29,69	5	24,69	0,00	0	Nee	-		
1224_B	Stalpaerthof 18 Leiden	4,5	5	26,53	27	-	-	32,04	5	27,04	0,00	0	Nee	-		
1224_C	Stalpaerthof 18 Leiden	7,5	5	29,56	30	-	-	35,12	5	30,12	0,00	0	Nee	-		
1225_A	Stalpaerthof 18 Leiden	1,5	5	23,22	23	-	-	28,76	5	23,76	0,00	0	Nee	-		
1225_B	Stalpaerthof 18 Leiden	4,5	5	25,34	25	-	-	30,85	5	25,85	0,00	0	Nee	-		
1225_C	Stalpaerthof 18 Leiden	7,5	5	28,92	29	-	-	34,36	5	29,36	0,00	0	Nee	-		
1226_A	Van 's-Gravensandestraat 89-95 Leiden	1,5	5	29,01	29	-	-	34,67	5	29,67	0,00	0	Nee	-		
1226_B	Van 's-Gravensandestraat 89-95 Leiden	4,5	5	30,44	30	-	-	36,16	5	31,16	0,00	0	Nee	-		
1226_C	Van 's-Gravensandestraat 89-95 Leiden	7,5	5	32,21	32	-	-	37,87	5	32,87	0,00	0	Nee	-		
1226_D	Van 's-Gravensandestraat 89-95 Leiden	10,5	5	33,81	34	-	-	39,10	5	34,10	0,00	0	Nee	-		
1226_E	Van 's-Gravensandestraat 89-95 Leiden	13,5	5	33,81	34	-	-	39,42	5	34,42	0,00	0	Nee	-		
1227_A	Van 's-Gravensandestraat 89-95 Leiden	1,5	5	24,04	24	-	-	29,68	5	24,68	0,00	0	Nee	-		
1227_B	Van 's-Gravensandestraat 89-95 Leiden	4,5	5	25,08	25	-	-	30,83	5	25,83	0,00	0	Nee	-		
1227_C	Van 's-Gravensandestraat 89-95 Leiden	7,5	5	28,68	29	-	-	34,88	5	29,88	0,00	0	Nee	-		
1227_D	Van 's-Gravensandestraat 89-95 Leiden	10,5	5	32,78	33	-	-	38,44	5	33,44	0,00	0	Nee	-		
1227_E	Van 's-Gravensandestraat 89-95 Leiden	13,5	5	33,04	33	-	-	38,64	5	33,64	0,00	0	Nee	-		
1228_A	Van 's-Gravensandestraat 89-95 Leiden	1,5	5	22,90	23	-	-	28,36	5	23,36	0,00	0	Nee	-		
1228_B	Van 's-Gravensandestraat 89-95 Leiden	4,5	5	23,60	24	-	-	29,11	5	24,11	0,00	0	Nee	-		
1228_C	Van 's-Gravensandestraat 89-95 Leiden	7,5	5	25,32	25	-	-	31,05	5	26,05	0,00	0	Nee	-		
1228_D	Van 's-Gravensandestraat 89-95 Leiden	10,5	5	27,41	27	-	-	33,03	5	28,03	0,00	0	Nee	-		
1228_E	Van 's-Gravensandestraat 89-95 Leiden	13,5	5	24,68	25	-	-	30,44	5	25,44	0,00	0	Nee	-		
1229_A	Van 's-Gravensandestraat 81-87 Leiden	1,5	5	22,66	23	-	-	28,33	5	23,33	0,00	0	Nee	-		
1229_B	Van 's-Gravensandestraat 81-87 Leiden	4,5	5	24,03	24	-	-	29,65	5	24,65	0,00	0	Nee	-		
1229_C	Van 's-Gravensandestraat 81-87 Leiden	7,5	5	25,44	25	-	-	31,46	5	26,46	0,00	0	Nee	-		
1229_D	Van 's-Gravensandestraat 81-87 Leiden	10,5	5	27,15	27	-	-	32,98	5	27,98	0,00	0	Nee	-		
1229_E	Van 's-Gravensandestraat 81-87 Leiden	13,5	5	24,40	24	-	-	30,24	5	25,24	0,00	0	Nee	-		
1230_A	Van 's-Gravensandestraat 81-87 Leiden	1,5	5	22,73	23	-	-	28,26	5	23,26	0,00	0	Nee	-		
1230_B	Van 's-Gravensandestraat 81-87 Leiden	4,5	5	24,64	25	-	-	30,28	5	25,28	0,00	0	Nee	-		
1230_C	Van 's-Gravensandestraat 81-87 Leiden	7,5	5	27,31	27	-	-	33,03	5	28,03	0,00	0	Nee	-		



Rekenpunt ID	Adres/omschrijving rekenpunt	Rekenhoogte [m]	TOEKOMSTIGE SITUATIE (ZONDER MAATREGELEN)											
			110 lid g Wet geluidhinder ex 3.4 lid 1 Rmg2012 [dB]	L <sub>den</sub> - 110 lid g ex 3.4 lid 1 Rmg2012 [dB]	L <sub>den</sub> afgerond - 110 lid g Wgh [dB]	Eerder vastgestelde hogere waarde [dB]	Toegestane aftrek conform hogere waardenbesluit [dB]	L <sub>den</sub> [dB]	110 lid g Wet geluidhinder ex 3.4 lid 2 Rmg2012 [dB]	L <sub>den</sub> - 110 lid g t.b.v. verschilberekening [dB]	ΔL zonder maatregelen t.b.v. verschilberekening [dB]	ΔL zonder maatregelen t.b.v. verschilberekening afgerond [dB]	Reconstructie in de zin van de Wet geluidhinder? [ja/nee]	Vast te stellen hogere waarde zonder aanvullende maatregelen [dB]
1230_D	Van 's-Gravensandestraat 81-87 Leiden	10,5	5	30,31	30	-	-	35,72	5	30,72	0,00	0	Nee	-
1230_E	Van 's-Gravensandestraat 81-87 Leiden	13,5	5	33,33	33	-	-	39,02	5	34,02	0,00	0	Nee	-
1231_A	Van 's-Gravensandestraat 73-79 Leiden	1,5	5	23,34	23	-	-	28,78	5	23,78	0,00	0	Nee	-
1231_B	Van 's-Gravensandestraat 73-79 Leiden	4,5	5	25,17	25	-	-	30,59	5	25,59	0,00	0	Nee	-
1231_C	Van 's-Gravensandestraat 73-79 Leiden	7,5	5	27,73	28	-	-	33,38	5	28,38	0,00	0	Nee	-
1231_D	Van 's-Gravensandestraat 73-79 Leiden	10,5	5	31,39	31	-	-	36,19	5	31,19	-0,20	0	Nee	-
1231_E	Van 's-Gravensandestraat 73-79 Leiden	13,5	5	33,45	33	-	-	38,92	5	33,92	0,00	0	Nee	-
1232_A	Van 's-Gravensandestraat 73-79 Leiden	1,5	5	22,18	22	-	-	27,82	5	22,82	0,00	0	Nee	-
1232_B	Van 's-Gravensandestraat 73-79 Leiden	4,5	5	23,88	24	-	-	29,32	5	24,32	0,00	0	Nee	-
1232_C	Van 's-Gravensandestraat 73-79 Leiden	7,5	5	26,89	27	-	-	32,90	5	27,90	0,00	0	Nee	-
1232_D	Van 's-Gravensandestraat 73-79 Leiden	10,5	5	27,12	27	-	-	32,88	5	27,88	0,00	0	Nee	-
1232_E	Van 's-Gravensandestraat 73-79 Leiden	13,5	5	24,33	24	-	-	30,15	5	25,15	0,00	0	Nee	-
1233_A	Van 's-Gravensandestraat 65-71 Leiden	1,5	5	23,07	23	-	-	28,63	5	23,63	0,00	0	Nee	-
1233_B	Van 's-Gravensandestraat 65-71 Leiden	4,5	5	25,18	25	-	-	31,50	5	26,50	0,00	0	Nee	-
1233_C	Van 's-Gravensandestraat 65-71 Leiden	7,5	5	29,98	30	-	-	35,74	5	30,74	0,00	0	Nee	-
1233_D	Van 's-Gravensandestraat 65-71 Leiden	10,5	5	27,21	27	-	-	32,94	5	27,94	0,00	0	Nee	-
1233_E	Van 's-Gravensandestraat 65-71 Leiden	13,5	5	25,34	25	-	-	30,99	5	25,99	0,00	0	Nee	-
1234_A	Van 's-Gravensandestraat 65-71 Leiden	1,5	5	29,72	30	-	-	35,53	5	30,53	0,00	0	Nee	-
1234_B	Van 's-Gravensandestraat 65-71 Leiden	4,5	5	30,73	31	-	-	36,59	5	31,59	0,00	0	Nee	-
1234_C	Van 's-Gravensandestraat 65-71 Leiden	7,5	5	32,22	32	-	-	37,90	5	32,90	0,00	0	Nee	-
1234_D	Van 's-Gravensandestraat 65-71 Leiden	10,5	5	33,74	34	-	-	39,05	5	34,05	0,00	0	Nee	-
1234_E	Van 's-Gravensandestraat 65-71 Leiden	13,5	5	33,68	34	-	-	39,23	5	34,23	0,00	0	Nee	-
1235_A	Van 's-Gravensandestraat 57-63 Leiden	1,5	5	22,87	23	-	-	28,50	5	23,50	0,00	0	Nee	-
1235_B	Van 's-Gravensandestraat 57-63 Leiden	4,5	5	25,46	25	-	-	31,75	5	26,75	0,00	0	Nee	-
1235_C	Van 's-Gravensandestraat 57-63 Leiden	7,5	5	30,40	30	-	-	36,07	5	31,07	0,00	0	Nee	-
1235_D	Van 's-Gravensandestraat 57-63 Leiden	10,5	5	27,28	27	-	-	33,02	5	28,02	0,00	0	Nee	-
1235_E	Van 's-Gravensandestraat 57-63 Leiden	13,5	5	25,42	25	-	-	31,06	5	26,06	0,00	0	Nee	-
1236_A	Van 's-Gravensandestraat 57-63 Leiden	1,5	5	28,72	29	-	-	34,72	5	29,72	0,00	0	Nee	-
1236_B	Van 's-Gravensandestraat 57-63 Leiden	4,5	5	31,37	31	-	-	37,47	5	32,47	0,00	0	Nee	-
1236_C	Van 's-Gravensandestraat 57-63 Leiden	7,5	5	33,01	33	-	-	38,81	5	33,81	0,00	0	Nee	-
1236_D	Van 's-Gravensandestraat 57-63 Leiden	10,5	5	34,07	34	-	-	39,72	5	34,72	0,00	0	Nee	-
1236_E	Van 's-Gravensandestraat 57-63 Leiden	13,5	5	34,04	34	-	-	39,51	5	34,51	0,00	0	Nee	-
1240_A	Stalpaerthof 1-7 Leiden	1,5	5	20,11	20	-	-	25,68	5	20,68	0,00	0	Nee	-
1240_B	Stalpaerthof 1-7 Leiden	4,5	5	21,24	21	-	-	26,79	5	21,79	0,00	0	Nee	-
1240_C	Stalpaerthof 1-7 Leiden	7,5	5	22,28	22	-	-	27,79	5	22,79	0,00	0	Nee	-
1240_D	Stalpaerthof 1-7 Leiden	10,5	5	23,17	23	-	-	28,71	5	23,71	0,00	0	Nee	-
1241_A	Stalpaerthof 1-7 Leiden	1,5	5	22,19	22	-	-	27,54	5	22,54	0,00	0	Nee	-
1241_B	Stalpaerthof 1-7 Leiden	4,5	5	24,30	24	-	-	29,66	5	24,66	0,00	0	Nee	-
1241_C	Stalpaerthof 1-7 Leiden	7,5	5	27,40	27	-	-	33,14	5	28,14	0,00	0	Nee	-
1241_D	Stalpaerthof 1-7 Leiden	10,5	5	33,19	33	-	-	38,43	5	33,43	0,00	0	Nee	-
1242_A	Stalpaerthof 1-7 Leiden	1,5	5	21,49	21	-	-	26,97	5	21,97	0,00	0	Nee	-
1242_B	Stalpaerthof 1-7 Leiden	4,5	5	23,19	23	-	-	28,74	5	23,74	0,00	0	Nee	-
1242_C	Stalpaerthof 1-7 Leiden	7,5	5	25,81	26	-	-	31,67	5	26,67	0,00	0	Nee	-
1242_D	Stalpaerthof 1-7 Leiden	10,5	5	25,69	26	-	-	31,93	5	26,93	0,00	0	Nee	-
1243_A	Stalpaerthof 8-14 Leiden	1,5	5	23,44	23	-	-	29,36	5	24,36	0,00	0	Nee	-
1243_B	Stalpaerthof 8-14 Leiden	4,5	5	25,49	25	-	-	31,36	5	26,36	0,00	0	Nee	-
1243_C	Stalpaerthof 8-14 Leiden	7,5	5	29,73	30	-	-	35,65	5	30,65	0,00	0	Nee	-
1243_D	Stalpaerthof 8-14 Leiden	10,5	5	34,27	34	-	-	39,97	5	34,97	0,00	0	Nee	-
1244_A	Stalpaerthof 8-14 Leiden	1,5	5	23,69	24	-	-	29,17	5	24,17	0,00	0	Nee	-
1244_B	Stalpaerthof 8-14 Leiden	4,5	5	25,95	26	-	-	31,39	5	26,39	0,00	0	Nee	-
1244_C	Stalpaerthof 8-14 Leiden	7,5	5	29,65	30	-	-	35,05	5	30,05	0,00	0	Nee	-
1244_D	Stalpaerthof 8-14 Leiden	10,5	5	34,43	34	-	-	39,97	5	34,97	0,00	0	Nee	-
1245_A	Stalpaerthof 8-14 Leiden	1,5	5	22,51	23	-	-	28,00	5	23,00	0,00	0	Nee	-
1245_B	Stalpaerthof 8-14 Leiden	4,5	5	24,66	25	-	-	30,13	5	25,13	0,00	0	Nee	-
1245_C	Stalpaerthof 8-14 Leiden	7,5	5	27,75	28	-	-	33,50	5	28,50	0,00	0	Nee	-
1245_D	Stalpaerthof 8-14 Leiden	10,5	5	28,73	29	-	-	34,42	5	29,42	0,00	0	Nee	-
1246_A	Rietveldpad 15 Leiden	1,5	5	17,54	18	-	-	22,99	5	17,99	0,00	0	Nee	-
1246_B	Rietveldpad 15 Leiden	4,5	5	17,75	18	-	-	23,23	5	18,23	0,00	0	Nee	-
1247_A	Rietveldpad 15 Leiden	1,5	5	25,87	26	-	-	31,12	5	26,12	0,00	0	Nee	-
1247_B	Rietveldpad 15 Leiden	4,5	5	22,86	23	-	-	28,26	5	23,26	0,00	0	Nee	-
1248_A	Rietveldpad 13 Leiden	1,5	5	17,22	17	-	-	22,83	5	17,83	0,00	0	Nee	-
1248_B	Rietveldpad 13 Leiden	4,5	5	17,80	18	-	-	23,38	5	18,38	0,00	0	Nee	-
1249_A	Rietveldpad 13 Leiden	1,5	5	24,58	25	-	-	30,06	5	25,06	0,00	0	Nee	-
1249_B	Rietveldpad 13 Leiden	4,5	5	23,90	24	-	-	29,53	5	24,53	0,00	0	Nee	-
1250_A	Rietveldpad 11 Leiden	1,5	5	17,12	17	-	-	22,67	5	17,67	0,00	0	Nee	-
1250_B	Rietveldpad 11 Leiden	4,5	5	17,72	18	-	-	23,25	5	18,25	0,00	0	Nee	-
1251_A	Rietveldpad 11 Leiden	1,5	5	23,95	24	-	-	29,46	5	24,46	0,00	0	Nee	-
1251_B	Rietveldpad 11 Leiden	4,5	5	26,64	27	-	-	32,00	5	27,00	0,00	0	Nee	-
1252_A	Rietveldpad 9 Leiden	1,5	5	17,56	18	-	-	23,13	5	18,13	0,00	0	Nee	-
1252_B	Rietveldpad 9 Leiden	4,5	5	18,42	18	-	-	24,02	5	19,02	0,00	0	Nee	-
1253_A	Rietveldpad 9 Leiden	1,5	5	23,84	24	-	-	29,43	5	24,43	0,00	0	Nee	-
1253_B	Rietveldpad 9 Leiden	4,5	5	27,81	28	-	-	33,37	5	28,37	0,00	0	Nee	-
1254_A	Rietveldpad 9 Leiden	1,5	5	19,74	20	-	-	25,17	5	20,17	0,00	0	Nee	-
1254_B	Rietveldpad 9 Leiden	4,5	5	21,36	21	-	-	26,98	5	21,98	0,00	0	Nee	-
1255_A	Rietveldpad 15 Leiden	1,5	5	18,93	19	-	-	24,49	5	19,49	0,00	0	Nee	-
1255_B	Rietveldpad 15 Leiden	4,5	5	19,58	20	-	-	25,12	5	20,12	0,00	0	Nee	-
1256_A	Rietveldpad 7 Leiden	1,5	5	22,37	22	-	-	27,91	5	22,91	0,00	0	Nee	-
1256_B	Rietveldpad 7 Leiden	4,5	5	22,68	23	-	-	28,19	5	23,19	0,00	0	Nee	-
1257_A	Rietveldpad 7 Leiden	1,5	5	21,86	22	-	-	27,44	5	22,44	0,00	0	Nee	-
1257_B	Rietveldpad 7 Leiden	4,5	5	23,58	24	-	-	29,35	5	24,35	0,00	0	Nee	-
1257_C	Rietveldpad 7 Leiden	7,5	5	23,38	23	-	-	28,87	5	23,87	0,00	0	Nee	-
1258_A	Rietveldpad 7 Leiden	1,5	5	18,66	19	-	-	24,20	5	19,20	0,00	0	Nee	-

Rekenpunt ID	Adres/omschrijving rekenpunt	Rekenhoogte [m]	TOEKOMSTIGE SITUATIE (ZONDER MAATREGELEN)											
			110 lid g Wet geluidhinder ex 3.4 lid 1 Rmg2012 [dB]	L <sub>den</sub> - 110 lid g ex 3.4 lid 1 Rmg2012 [dB]	L <sub>den</sub> afgerond - 110 lid g Wgh [dB]	Eerder vastgestelde hogere waarde [dB]	Toegepaste aftrek conform hogere waardenbesluit [dB]	L <sub>den</sub> [dB]	110 lid g Wet geluidhinder ex 3.4 lid 2 Rmg2012 [dB]	L <sub>den</sub> - 110 lid g t.b.v. verschilberekening [dB]	ΔL zonder maatregelen t.b.v. verschilberekening [dB]	ΔL zonder maatregelen t.b.v. verschilberekening afgerond [dB]	Reconstructie in de zin van de Wet geluidhinder? [ja/nee]	Vast te stellen hogere waarde zonder aanvullende maatregelen [dB]
1258_B	Rietveldpad 7 Leiden	4,5	5	20,13	20	-	-	25,63	5	20,63	0,00	0	Nee	-
1258_C	Rietveldpad 7 Leiden	7,5	5	24,24	24	-	-	29,82	5	24,82	0,00	0	Nee	-
1259_A	Rietveldpad 5 Leiden	1,5	5	23,30	23	-	-	28,82	5	23,82	0,00	0	Nee	-
1259_B	Rietveldpad 5 Leiden	4,5	5	23,38	23	-	-	29,08	5	24,08	0,00	0	Nee	-
1259_C	Rietveldpad 5 Leiden	7,5	5	25,06	25	-	-	31,03	5	26,03	0,00	0	Nee	-
1260_A	Rietveldpad 5 Leiden	1,5	5	19,12	19	-	-	24,62	5	19,62	0,00	0	Nee	-
1260_B	Rietveldpad 5 Leiden	4,5	5	20,59	21	-	-	26,07	5	21,07	0,00	0	Nee	-
1260_C	Rietveldpad 5 Leiden	7,5	5	22,51	23	-	-	28,04	5	23,04	0,00	0	Nee	-
1261_A	Rietveldpad 3 Leiden	1,5	5	23,02	23	-	-	28,63	5	23,63	0,00	0	Nee	-
1261_B	Rietveldpad 3 Leiden	4,5	5	24,20	24	-	-	30,12	5	25,12	0,00	0	Nee	-
1261_C	Rietveldpad 3 Leiden	7,5	5	26,43	26	-	-	32,70	5	27,70	0,00	0	Nee	-
1262_A	Rietveldpad 3 Leiden	1,5	5	19,28	19	-	-	24,74	5	19,74	0,00	0	Nee	-
1262_B	Rietveldpad 3 Leiden	4,5	5	20,90	21	-	-	26,29	5	21,29	0,00	0	Nee	-
1262_C	Rietveldpad 3 Leiden	7,5	5	22,84	23	-	-	28,10	5	23,10	0,00	0	Nee	-
1263_A	Rietveldpad 1 Leiden	1,5	5	22,98	23	-	-	28,57	5	23,57	0,00	0	Nee	-
1263_B	Rietveldpad 1 Leiden	4,5	5	23,74	24	-	-	29,41	5	24,41	0,00	0	Nee	-
1263_C	Rietveldpad 1 Leiden	7,5	5	24,47	24	-	-	30,57	5	25,57	0,00	0	Nee	-
1264_A	Rietveldpad 1 Leiden	1,5	5	20,36	20	-	-	25,78	5	20,78	0,00	0	Nee	-
1264_B	Rietveldpad 1 Leiden	4,5	5	20,74	21	-	-	26,13	5	21,13	0,00	0	Nee	-
1264_C	Rietveldpad 1 Leiden	7,5	5	22,43	22	-	-	27,99	5	22,99	0,00	0	Nee	-
1265_A	Rietveldpad 1 Leiden	1,5	5	20,46	20	-	-	25,99	5	20,99	0,00	0	Nee	-
1265_B	Rietveldpad 1 Leiden	4,5	5	22,09	22	-	-	27,61	5	22,61	0,00	0	Nee	-
1265_C	Rietveldpad 1 Leiden	7,5	5	23,92	24	-	-	29,47	5	24,47	0,00	0	Nee	-
1266_A	Dudokpad 19 Leiden	1,5	5	23,51	24	-	-	29,14	5	24,14	0,00	0	Nee	-
1266_B	Dudokpad 19 Leiden	4,5	5	24,74	25	-	-	30,44	5	25,44	0,00	0	Nee	-
1266_C	Dudokpad 19 Leiden	7,5	5	29,73	30	-	-	35,61	5	30,61	0,00	0	Nee	-
1267_A	Dudokpad 19 Leiden	1,5	5	21,35	21	-	-	27,07	5	22,07	0,00	0	Nee	-
1267_B	Dudokpad 19 Leiden	4,5	5	24,13	24	-	-	29,90	5	24,90	0,00	0	Nee	-
1267_C	Dudokpad 19 Leiden	7,5	5	30,76	31	-	-	36,50	5	31,50	0,00	0	Nee	-
1268_A	Dudokpad 19 Leiden	1,5	5	19,58	20	-	-	25,14	5	20,14	0,00	0	Nee	-
1268_B	Dudokpad 19 Leiden	4,5	5	21,05	21	-	-	26,68	5	21,68	0,00	0	Nee	-
1268_C	Dudokpad 19 Leiden	7,5	5	22,71	23	-	-	28,73	5	23,73	0,00	0	Nee	-
1269_A	Dudokpad 17 Leiden	1,5	5	23,30	23	-	-	28,90	5	23,90	0,00	0	Nee	-
1269_B	Dudokpad 17 Leiden	4,5	5	24,42	24	-	-	30,08	5	25,08	0,00	0	Nee	-
1269_C	Dudokpad 17 Leiden	7,5	5	29,39	29	-	-	35,25	5	30,25	0,00	0	Nee	-
1270_A	Dudokpad 17 Leiden	1,5	5	19,71	20	-	-	25,20	5	20,20	0,00	0	Nee	-
1270_B	Dudokpad 17 Leiden	4,5	5	21,47	21	-	-	26,97	5	21,97	0,00	0	Nee	-
1270_C	Dudokpad 17 Leiden	7,5	5	23,00	23	-	-	28,85	5	23,85	0,00	0	Nee	-
1271_A	Dudokpad 15 Leiden	1,5	5	22,55	23	-	-	28,08	5	23,08	0,00	0	Nee	-
1271_B	Dudokpad 15 Leiden	4,5	5	23,80	24	-	-	29,33	5	24,33	0,00	0	Nee	-
1271_C	Dudokpad 15 Leiden	7,5	5	28,16	28	-	-	33,63	5	28,63	0,00	0	Nee	-
1272_A	Dudokpad 15 Leiden	1,5	5	20,25	20	-	-	25,78	5	20,78	0,00	0	Nee	-
1272_B	Dudokpad 15 Leiden	4,5	5	21,73	22	-	-	27,33	5	22,33	0,00	0	Nee	-
1272_C	Dudokpad 15 Leiden	7,5	5	23,30	23	-	-	28,93	5	23,93	0,00	0	Nee	-
1273_A	Dudokpad 13 Leiden	1,5	5	19,31	19	-	-	24,80	5	19,80	0,00	0	Nee	-
1273_B	Dudokpad 13 Leiden	4,5	5	20,59	21	-	-	26,10	5	21,10	0,00	0	Nee	-
1273_C	Dudokpad 13 Leiden	7,5	5	23,43	23	-	-	29,01	5	24,01	0,00	0	Nee	-
1274_A	Dudokpad 13 Leiden	1,5	5	21,00	21	-	-	26,52	5	21,52	0,00	0	Nee	-
1274_B	Dudokpad 13 Leiden	4,5	5	21,57	22	-	-	27,10	5	22,10	0,00	0	Nee	-
1274_C	Dudokpad 13 Leiden	7,5	5	23,38	23	-	-	28,98	5	23,98	0,00	0	Nee	-
1275_A	Dudokpad 11 Leiden	1,5	5	20,72	21	-	-	26,30	5	21,30	0,00	0	Nee	-
1275_B	Dudokpad 11 Leiden	4,5	5	22,47	22	-	-	28,12	5	23,12	0,00	0	Nee	-
1275_C	Dudokpad 11 Leiden	7,5	5	25,53	26	-	-	31,32	5	26,32	0,00	0	Nee	-
1276_A	Dudokpad 11 Leiden	1,5	5	21,99	22	-	-	27,47	5	22,47	0,00	0	Nee	-
1276_B	Dudokpad 11 Leiden	4,5	5	21,54	22	-	-	27,02	5	22,02	0,00	0	Nee	-
1276_C	Dudokpad 11 Leiden	7,5	5	23,59	24	-	-	28,86	5	23,86	0,00	0	Nee	-
1277_A	Dudokpad 9 Leiden	1,5	5	21,47	21	-	-	27,09	5	22,09	0,00	0	Nee	-
1277_B	Dudokpad 9 Leiden	4,5	5	23,26	23	-	-	28,85	5	23,85	0,00	0	Nee	-
1277_C	Dudokpad 9 Leiden	7,5	5	26,37	26	-	-	32,14	5	27,14	0,00	0	Nee	-
1278_A	Dudokpad 9 Leiden	1,5	5	22,15	22	-	-	27,56	5	22,56	0,00	0	Nee	-
1278_B	Dudokpad 9 Leiden	4,5	5	21,71	22	-	-	27,10	5	22,10	0,00	0	Nee	-
1278_C	Dudokpad 9 Leiden	7,5	5	23,74	24	-	-	28,94	5	23,94	0,00	0	Nee	-
1400_A	Woonboot Corbuloweg	1,0	5	43,42	43	-	-	48,80	5	43,80	0,00	0	Nee	-
1401_A	Woonboot Corbuloweg	1,0	5	43,59	44	-	-	48,96	5	43,96	0,00	0	Nee	-
1402_A	Woonboot Corbuloweg	1,0	5	44,45	44	-	-	50,04	5	45,04	0,00	0	Nee	-
1403_A	Woonboot Corbuloweg	1,0	5	44,61	45	-	-	50,15	5	45,15	0,00	0	Nee	-
1404_A	Woonboot Corbuloweg	1,0	5	44,92	45	-	-	50,38	5	45,38	0,00	0	Nee	-
1405_A	Woonboot Corbuloweg	1,0	5	41,65	42	-	-	47,17	5	42,17	0,00	0	Nee	-
1406_A	Woonboot Lammenschansplein	1,0	5	45,03	45	-	-	48,74	5	43,74	-1,29	-1	Nee	-
1407_A	Woonboot Lammenschansplein	1,0	5	45,34	45	-	-	48,54	5	43,54	-1,80	-2	Nee	-
1408_A	Woonboot Lammenschansplein	1,0	5	45,85	46	-	-	48,89	5	43,89	-1,96	-2	Nee	-
1409_A	Woonboot Lammenschansplein	1,0	5	45,55	46	-	-	49,02	5	44,02	-1,53	-2	Nee	-

Rapport: Resultatentabel  
Model: 210907 Kanaalweg Huidig 2022  
LAEq totaalresultaten voor toetspunten  
Groep: Kanaalweg  
Groepsreductie: Nee

Naam Toetspunt	Omschrijving	X	Y	Hoogte	Dag	Avond	Nacht	Lden
1_A	25975 (010) - Niet geluidgevoelig	93459,21	461912,09	4,50	30,41	26,17	22,19	31,20
1_B	25975 (010) - Niet geluidgevoelig	93459,21	461912,09	7,50	31,07	26,83	22,87	31,87
1_C	25975 (010) - Niet geluidgevoelig	93459,21	461912,09	10,50	32,07	27,81	23,87	32,87
1_D	25975 (010) - Niet geluidgevoelig	93459,21	461912,09	13,50	32,69	28,40	24,51	33,49
1_E	25975 (010) - Niet geluidgevoelig	93459,21	461912,09	16,50	32,90	28,59	24,73	33,70
1_F	25975 (010) - Niet geluidgevoelig	93459,21	461912,09	19,50	32,96	28,64	24,79	33,76
10_A	25975 (014) - Plantijnstraat 19-69	93467,30	461899,85	4,50	58,40	54,35	50,11	59,20
10_B	25975 (014) - Plantijnstraat 19-69	93467,30	461899,85	7,50	58,42	54,36	50,13	59,22
10_C	25975 (014) - Plantijnstraat 19-69	93467,30	461899,85	10,50	58,33	54,26	50,04	59,12
10_D	25975 (014) - Plantijnstraat 19-69	93467,30	461899,85	13,50	58,19	54,12	49,90	58,98
10_E	25975 (014) - Plantijnstraat 19-69	93467,30	461899,85	16,50	58,00	53,93	49,72	58,80
10_F	25975 (014) - Plantijnstraat 19-69	93467,30	461899,85	19,50	57,79	53,71	49,50	58,58
1059_A	Blok A etage BG-1 rechterzijgevel	93480,94	462011,65	1,50	39,81	35,83	31,47	40,60
1059_B	Blok A etage BG-1 rechterzijgevel	93480,94	462011,65	4,50	39,94	35,93	31,62	40,73
1084_A	25975 (114) - Plantijnstraat 79	93467,30	461899,85	22,50	57,56	53,48	49,27	58,35
1085_B	25975 (015) - Plantijnstraat 28, 38	93458,84	461894,87	7,50	58,87	54,82	50,57	59,66
1085_C	25975 (015) - Plantijnstraat 28, 38	93458,84	461894,87	10,50	58,76	54,71	50,46	59,55
1086_B	25975 (016) - Plantijnstraat 28, 38	93454,51	461895,02	7,50	59,40	55,40	51,08	60,19
1086_C	25975 (016) - Plantijnstraat 28, 38	93454,51	461895,02	10,50	59,28	55,28	50,96	60,07
1087_A	25975 (017) - Plantijnstraat 18, 48, 58, 68	93451,87	461895,55	4,50	59,46	55,46	51,14	60,25
1087_D	25975 (017) - Plantijnstraat 18, 48, 58, 68	93451,87	461895,55	13,50	59,09	55,08	50,77	59,88
1087_E	25975 (017) - Plantijnstraat 18, 48, 58, 68	93451,87	461895,55	16,50	58,85	54,84	50,53	59,64
1087_F	25975 (017) - Plantijnstraat 18, 48, 58, 68	93451,87	461895,55	19,50	58,58	54,57	50,26	59,37
1088_A	25975 (018) - Plantijnstraat 18, 48, 58, 68	93448,58	461896,32	4,50	58,67	54,65	50,35	59,46
1088_D	25975 (018) - Plantijnstraat 18, 48, 58, 68	93448,58	461896,32	13,50	58,35	54,33	50,04	59,14
1088_E	25975 (018) - Plantijnstraat 18, 48, 58, 68	93448,58	461896,32	16,50	58,14	54,12	49,83	58,93
1088_F	25975 (018) - Plantijnstraat 18, 48, 58, 68	93448,58	461896,32	19,50	57,89	53,87	49,58	58,68
1089_B	25975 (019) - Plantijnstraat 28, 38	93444,84	461901,64	7,50	58,26	54,23	49,95	59,05
1089_C	25975 (019) - Plantijnstraat 28, 38	93444,84	461901,64	10,50	58,17	54,14	49,86	58,96
1090_C	25975 (120) - Plantijnstraat 97-117	93439,69	461908,94	28,50	56,49	52,44	48,19	57,28
1090_D	25975 (120) - Plantijnstraat 97-117	93439,69	461908,94	31,50	56,23	52,18	47,93	57,02
1090_E	25975 (120) - Plantijnstraat 97-117	93439,69	461908,94	34,50	55,95	51,91	47,66	56,75
1091_A	25975 (122) - Plantijnstraat 75	93430,65	461921,76	22,50	56,17	52,11	47,87	56,96
1092_A	25975 (023) - Plantijnstraat 14-34	93426,08	461928,23	4,50	56,10	52,05	47,80	56,89
1092_B	25975 (023) - Plantijnstraat 14-34	93426,08	461928,23	7,50	56,20	52,14	47,91	57,00
1092_C	25975 (023) - Plantijnstraat 14-34	93426,08	461928,23	10,50	56,15	52,09	47,85	56,94
1093_A	25975 (123) - Plantijnstraat 74-94	93426,08	461928,23	22,50	55,63	51,57	47,34	56,43
1093_B	25975 (123) - Plantijnstraat 74-94	93426,08	461928,23	25,50	55,45	51,39	47,15	56,24
1093_C	25975 (123) - Plantijnstraat 74-94	93426,08	461928,23	28,50	55,25	51,19	46,96	56,05
1094_C	25975 (024) - Plantijnstraat 33-63	93421,61	461934,58	10,50	55,48	51,42	47,19	56,28
1094_D	25975 (024) - Plantijnstraat 33-63	93421,61	461934,58	13,50	55,40	51,34	47,10	56,19
1094_E	25975 (024) - Plantijnstraat 33-63	93421,61	461934,58	16,50	55,29	51,24	46,99	56,08
1094_F	25975 (024) - Plantijnstraat 33-63	93421,61	461934,58	19,50	55,16	51,10	46,87	55,96
1095_D	25975 (124) - Plantijnstraat 103-113	93421,61	461934,58	31,50	54,46	50,41	46,17	55,26
1095_E	25975 (124) - Plantijnstraat 103-113	93421,61	461934,58	34,50	54,26	50,20	45,96	55,05
1096_A	25975 (125) - Plantijnstraat 73-93	93417,20	461940,83	22,50	54,35	50,30	46,05	55,14
1096_B	25975 (125) - Plantijnstraat 73-93	93417,20	461940,83	25,50	54,20	50,15	45,90	54,99
1096_C	25975 (125) - Plantijnstraat 73-93	93417,20	461940,83	28,50	54,03	49,99	45,74	54,83
1097_C	25975 (025) - Plantijnstraat 33-63	93417,20	461940,83	10,50	54,77	50,72	46,47	55,56
1097_D	25975 (025) - Plantijnstraat 33-63	93417,20	461940,83	13,50	54,70	50,66	46,41	55,50
1097_E	25975 (025) - Plantijnstraat 33-63	93417,20	461940,83	16,50	54,60	50,56	46,30	55,40
1097_F	25975 (025) - Plantijnstraat 33-63	93417,20	461940,83	19,50	54,49	50,44	46,19	55,28
1098_C	Blok A etage 2-4 rechterzijgevel	93480,94	462011,65	7,50	40,24	36,20	31,93	41,03
1098_D	Blok A etage 2-4 rechterzijgevel	93480,94	462011,65	10,50	40,84	36,79	32,54	41,63
1098_E	Blok A etage 2-4 rechterzijgevel	93480,94	462011,65	13,50	41,10	37,04	32,80	41,89
1099_F	Blok A etage 5 rechterzijgevel	93480,94	462011,65	16,50	38,19	33,88	30,01	38,99
11_A	25975 (015) - Plantijnstraat 18, 48, 58, 68	93458,84	461894,87	4,50	58,86	54,83	50,56	59,66
11_D	25975 (015) - Plantijnstraat 18, 48, 58, 68	93458,84	461894,87	13,50	58,58	54,53	50,29	59,38
11_E	25975 (015) - Plantijnstraat 18, 48, 58, 68	93458,84	461894,87	16,50	58,37	54,31	50,07	59,16
11_F	25975 (015) - Plantijnstraat 18, 48, 58, 68	93458,84	461894,87	19,50	58,12	54,07	49,83	58,92
1100_A	Blok A etage 6-7 rechterzijgevel	93480,94	462011,65	19,50	38,55	34,22	30,39	39,36
1100_B	Blok A etage 6-7 rechterzijgevel	93480,94	462011,65	22,50	40,94	36,89	32,65	41,74

Alle getoonde dB-waarden zijn A-gewogen

Rapport: Resultatentabel  
Model: 210907 Kanaalweg Huidig 2022  
LAEq totaalresultaten voor toetspunten  
Groep: Kanaalweg  
Groepsreductie: Nee

Naam Toetspunt	Omschrijving	X	Y	Hoogte	Dag	Avond	Nacht	Lden
1101_A	Blok A BG	93480,07	462027,07	1,50	38,13	34,30	29,72	38,92
1102_B	Blok A etage 1 - 5 voorgevel	93480,07	462027,07	4,50	38,19	34,33	29,80	38,98
1102_C	Blok A etage 1 - 5 voorgevel	93480,07	462027,07	7,50	38,35	34,48	29,96	39,14
1102_D	Blok A etage 1 - 5 voorgevel	93480,07	462027,07	10,50	38,79	34,94	30,38	39,57
1102_E	Blok A etage 1 - 5 voorgevel	93480,07	462027,07	13,50	37,28	33,45	28,87	38,07
1102_F	Blok A etage 1 - 5 voorgevel	93480,07	462027,07	16,50	18,08	14,01	9,79	18,87
1103_A	Blok A etage 6-7 voorgevel	93480,07	462027,07	19,50	17,34	13,35	9,01	18,13
1103_B	Blok A etage 6-7 voorgevel	93480,07	462027,07	22,50	17,41	13,40	9,08	18,20
1104_A	Blok A BG	93489,70	462043,55	1,50	37,41	33,57	29,00	38,20
1105_B	Blok A etage 1 - 5 voorgevel	93489,70	462043,55	4,50	37,35	33,47	28,96	38,14
1105_C	Blok A etage 1 - 5 voorgevel	93489,70	462043,55	7,50	37,50	33,61	29,12	38,29
1105_D	Blok A etage 1 - 5 voorgevel	93489,70	462043,55	10,50	38,32	34,45	29,92	39,10
1105_E	Blok A etage 1 - 5 voorgevel	93489,70	462043,55	13,50	37,13	33,27	28,72	37,91
1105_F	Blok A etage 1 - 5 voorgevel	93489,70	462043,55	16,50	23,44	19,57	15,05	24,23
1106_A	Blok A etage 6-7 voorgevel	93489,70	462043,55	19,50	16,00	11,98	7,68	16,79
1106_B	Blok A etage 6-7 voorgevel	93489,70	462043,55	22,50	16,11	12,06	7,80	16,90
1107_A	Blok A BG voorgevel	93499,82	462060,87	1,50	37,06	33,23	28,65	37,85
1108_B	Blok A etage 1 - 5 voorgevel	93499,82	462060,87	4,50	36,95	33,08	28,55	37,73
1108_C	Blok A etage 1 - 5 voorgevel	93499,82	462060,87	7,50	37,03	33,16	28,65	37,82
1108_D	Blok A etage 1 - 5 voorgevel	93499,82	462060,87	10,50	37,25	33,39	28,85	38,04
1108_E	Blok A etage 1 - 5 voorgevel	93499,82	462060,87	13,50	36,46	32,64	28,05	37,25
1108_F	Blok A etage 1 - 5 voorgevel	93499,82	462060,87	16,50	31,57	27,76	23,15	32,36
1109_A	Blok A etage 6-7 voorgevel	93499,82	462060,87	19,50	31,40	27,60	22,98	32,19
1109_B	Blok A etage 6-7 voorgevel	93499,82	462060,87	22,50	31,39	27,58	22,97	32,18
1110_C	Blok A etage 2-5 linkerzijgevel	93512,25	462065,73	7,50	33,98	29,54	25,86	34,78
1110_D	Blok A etage 2-5 linkerzijgevel	93512,25	462065,73	10,50	36,42	32,08	28,27	37,23
1110_E	Blok A etage 2-5 linkerzijgevel	93512,25	462065,73	13,50	35,53	31,15	27,39	36,34
1110_F	Blok A etage 2-5 linkerzijgevel	93512,25	462065,73	16,50	36,32	31,96	28,19	37,13
1111_A	Blok A etage 6-7 linkerzijgevel	93512,25	462065,73	19,50	37,36	32,99	29,22	38,17
1111_B	Blok A etage 6-7 linkerzijgevel	93512,25	462065,73	22,50	38,05	33,68	29,91	38,86
1112_A	Blok B bg voorgevel	93525,45	462058,05	1,50	35,13	30,72	26,99	35,93
1113_B	Blok B etage 1-3 voorgevel	93525,45	462058,05	4,50	34,79	30,38	26,66	35,59
1113_C	Blok B etage 1-3 voorgevel	93525,45	462058,05	7,50	35,66	31,27	27,52	36,46
1113_D	Blok B etage 1-3 voorgevel	93525,45	462058,05	10,50	38,18	33,90	30,00	38,98
1114_E	Blok B etage 4 voorgevel	93525,45	462058,05	13,50	36,49	32,12	28,35	37,30
1115_F	Blok B etage 5 voorgevel	93525,45	462058,05	16,50	37,27	32,91	29,12	38,07
1116_A	Blok B etage 6-7 voorgevel	93525,45	462058,05	19,50	38,06	33,69	29,92	38,87
1116_B	Blok B etage 6-7 voorgevel	93525,45	462058,05	22,50	38,95	34,58	30,81	39,76
1117_A	Blok B bg voorgevel	93538,18	462050,65	1,50	34,32	29,89	26,19	35,12
1118_B	Blok B etage 1-3 voorgevel	93538,18	462050,65	4,50	34,19	29,75	26,07	34,99
1118_C	Blok B etage 1-3 voorgevel	93538,18	462050,65	7,50	34,98	30,56	26,85	35,78
1118_D	Blok B etage 1-3 voorgevel	93538,18	462050,65	10,50	36,84	32,47	28,69	37,64
1119_E	Blok B etage 4 voorgevel	93538,18	462050,65	13,50	35,95	31,54	27,81	36,75
1120_F	Blok B etage 5 voorgevel	93538,18	462050,65	16,50	37,72	33,33	29,58	38,52
1121_A	Blok B etage 6-7 voorgevel	93538,18	462050,65	19,50	38,80	34,42	30,65	39,60
1121_B	Blok B etage 6-7 voorgevel	93538,18	462050,65	22,50	39,68	35,31	31,55	40,49
1122_C	Blok B etage 8-11 voorgevel	93538,18	462050,65	25,50	40,71	36,35	32,56	41,51
1122_D	Blok B etage 8-11 voorgevel	93538,18	462050,65	28,50	41,83	37,49	33,67	42,63
1122_E	Blok B etage 8-11 voorgevel	93538,18	462050,65	31,50	42,56	38,23	34,40	43,37
1122_F	Blok B etage 8-11 voorgevel	93538,18	462050,65	34,50	42,67	38,34	34,50	43,47
1123_A	Blok B bg voorgevel	93553,08	462041,97	1,50	30,43	25,88	22,34	31,23
1124_B	Blok B etage 1-3 voorgevel	93553,08	462041,97	4,50	31,51	26,94	23,43	32,31
1124_C	Blok B etage 1-3 voorgevel	93553,08	462041,97	7,50	32,99	28,47	24,90	33,79
1124_D	Blok B etage 1-3 voorgevel	93553,08	462041,97	10,50	35,86	31,45	27,72	36,66
1125_E	Blok B etage 4 voorgevel	93553,08	462041,97	13,50	38,22	33,84	30,07	39,02
1126_F	Blok B etage 5 voorgevel	93553,08	462041,97	16,50	39,40	35,04	31,26	40,21
1127_A	Blok B etage 6-7 voorgevel	93553,08	462041,97	19,50	40,56	36,21	32,41	41,37
1127_B	Blok B etage 6-7 voorgevel	93553,08	462041,97	22,50	41,65	37,30	33,50	42,46
1128_C	Blok B etage 8-11 voorgevel	93553,08	462041,97	25,50	42,83	38,49	34,68	43,64
1128_D	Blok B etage 8-11 voorgevel	93553,08	462041,97	28,50	43,59	39,26	35,43	44,40
1128_E	Blok B etage 8-11 voorgevel	93553,08	462041,97	31,50	43,56	39,23	35,39	44,36
1128_F	Blok B etage 8-11 voorgevel	93553,08	462041,97	34,50	43,98	39,65	35,82	44,79

Alle getoonde dB-waarden zijn A-gewogen



Rapport: Resultatentabel  
Model: 210907 Kanaalweg Huidig 2022  
Laeq totaalresultaten voor toetspunten  
Groep: Kanaalweg  
Groepsreductie: Nee

Naam Toetspunt	Omschrijving	X	Y	Hoogte	Dag	Avond	Nacht	Lden
1129_A	Blok B etage 12-13 voorgevel	93553,08	462041,97	37,50	44,26	39,93	36,10	45,07
1129_B	Blok B etage 12-13 voorgevel	93553,08	462041,97	40,50	44,36	40,02	36,21	45,17
1130_C	Blok B etage 14-16 voorgevel	93553,08	462041,97	43,50	44,41	40,06	36,26	45,22
1130_D	Blok B etage 14-16 voorgevel	93553,08	462041,97	46,50	44,55	40,20	36,40	45,36
1130_E	Blok B etage 14-16 voorgevel	93553,08	462041,97	49,50	44,62	40,27	36,47	45,43
1131_E	Blok B etage 10 kopgevel	93526,82	462046,02	29,50	35,93	31,84	27,66	36,73
1132_F	Blok B etage 11 kopgevel	93526,81	462046,01	34,50	34,84	30,54	26,67	35,65
1133_C	Blok B etage 14 kopgevel	93539,23	462037,74	43,50	33,88	29,51	25,74	34,69
1134_D	Blok B etage 15 kopgevel	93539,23	462037,74	46,50	33,37	29,02	25,22	34,18
1135_E	Blok B etage 16 kopgevel	93539,23	462037,74	49,50	32,65	28,33	24,49	33,46
1160_A	Blok A etage BG-1 linkerzijgevel	93512,25	462065,73	1,50	33,49	29,05	25,36	34,29
1160_B	Blok A etage BG-1 linkerzijgevel	93512,25	462065,73	4,50	33,28	28,83	25,16	34,08
12_A	25975 (016) - Plantijnstraat 18, 48, 58, 68	93454,51	461895,02	4,50	59,46	55,46	51,13	60,25
12_D	25975 (016) - Plantijnstraat 18, 48, 58, 68	93454,51	461895,02	13,50	59,09	55,09	50,77	59,88
12_E	25975 (016) - Plantijnstraat 18, 48, 58, 68	93454,51	461895,02	16,50	58,86	54,86	50,54	59,65
12_F	25975 (016) - Plantijnstraat 18, 48, 58, 68	93454,51	461895,02	19,50	58,59	54,59	50,27	59,38
13_B	25975 (018) - Plantijnstraat 28, 38	93448,58	461896,32	7,50	58,64	54,62	50,33	59,43
13_C	25975 (018) - Plantijnstraat 28, 38	93448,58	461896,32	10,50	58,53	54,50	50,21	59,32
1300_A	Blok E	93501,54	461995,76	1,50	40,64	36,44	32,42	41,44
1300_B	Blok E	93501,54	461995,76	4,50	41,49	37,27	33,28	42,29
1300_C	Blok E	93501,54	461995,76	7,50	42,48	38,26	34,27	43,28
1300_D	Blok E	93501,54	461995,76	10,50	43,20	38,98	34,99	44,00
1300_E	Blok E	93501,54	461995,76	13,50	43,52	39,30	35,31	44,32
1301_A	Blok E	93529,21	461974,93	1,50	44,20	39,88	36,03	45,00
1301_B	Blok E	93529,21	461974,93	4,50	45,81	41,47	37,65	46,61
1301_C	Blok E	93529,21	461974,93	7,50	46,57	42,22	38,41	47,37
1301_D	Blok E	93529,21	461974,93	10,50	46,58	42,23	38,42	47,38
1301_E	Blok E	93529,21	461974,93	13,50	46,61	42,27	38,45	47,41
14_A	25975 (026) - Plantijnstraat 12-62	93413,44	461946,15	4,50	53,81	49,79	45,49	54,60
14_B	25975 (026) - Plantijnstraat 12-62	93413,44	461946,15	7,50	54,12	50,09	45,82	54,92
14_C	25975 (026) - Plantijnstraat 12-62	93413,44	461946,15	10,50	54,08	50,05	45,78	54,88
14_D	25975 (026) - Plantijnstraat 12-62	93413,44	461946,15	13,50	54,02	49,98	45,71	54,81
14_E	25975 (026) - Plantijnstraat 12-62	93413,44	461946,15	16,50	53,93	49,90	45,63	54,73
14_F	25975 (026) - Plantijnstraat 12-62	93413,44	461946,15	19,50	53,83	49,79	45,52	54,62
1400_A	Woonboot Corbuloweg	93262,77	461958,82	1,00	37,83	33,89	29,47	38,62
1401_A	Woonboot Corbuloweg	93264,08	461971,47	1,00	37,45	33,49	29,11	38,24
1402_A	Woonboot Corbuloweg	93268,80	461994,52	1,00	34,27	30,28	25,94	35,06
1403_A	Woonboot Corbuloweg	93273,23	462007,43	1,00	35,56	31,57	27,23	36,35
1404_A	Woonboot Corbuloweg	93277,75	461992,93	1,00	39,28	35,36	30,91	40,07
1405_A	Woonboot Corbuloweg	93272,66	461967,04	1,00	38,67	34,74	30,30	39,46
1406_A	Woonboot Lammenschansplein	93255,92	461855,50	1,00	43,19	39,38	34,74	43,97
1407_A	Woonboot Lammenschansplein	93266,92	461849,40	1,00	41,84	37,97	33,43	42,62
1408_A	Woonboot Lammenschansplein	93272,84	461837,01	1,00	41,53	37,60	33,15	42,31
1409_A	Woonboot Lammenschansplein	93261,38	461843,48	1,00	43,02	39,20	34,58	43,80
15_A	25975 (028) - Niet geluidgevoelig	93423,57	461957,84	4,50	30,83	26,51	22,67	31,64
15_B	25975 (028) - Niet geluidgevoelig	93423,57	461957,84	7,50	30,78	26,47	22,60	31,58
15_C	25975 (028) - Niet geluidgevoelig	93423,57	461957,84	10,50	31,76	27,51	23,56	32,56
15_D	25975 (028) - Niet geluidgevoelig	93423,57	461957,84	13,50	25,47	21,24	17,26	26,27
15_E	25975 (028) - Niet geluidgevoelig	93423,57	461957,84	16,50	24,78	20,57	16,56	25,58
15_F	25975 (028) - Niet geluidgevoelig	93423,57	461957,84	19,50	19,08	14,81	10,87	19,87
16_A	25975 (002) - Plantijnstraat 11-61	93431,72	461956,93	4,50	42,16	37,99	33,93	42,96
16_B	25975 (002) - Plantijnstraat 11-61	93431,72	461956,93	7,50	43,51	39,31	35,28	44,31
16_C	25975 (002) - Plantijnstraat 11-61	93431,72	461956,93	10,50	44,28	40,07	36,06	45,08
16_D	25975 (002) - Plantijnstraat 11-61	93431,72	461956,93	13,50	44,26	40,04	36,05	45,06
16_E	25975 (002) - Plantijnstraat 11-61	93431,72	461956,93	16,50	44,31	40,08	36,10	45,11
16_F	25975 (002) - Plantijnstraat 11-61	93431,72	461956,93	19,50	44,37	40,14	36,16	45,17
17_A	25975 (003) - Plantijnstraat 11-61	93434,09	461951,14	4,50	42,08	37,84	33,87	42,88
17_B	25975 (003) - Plantijnstraat 11-61	93434,09	461951,14	7,50	43,69	39,42	35,50	44,49
17_C	25975 (003) - Plantijnstraat 11-61	93434,09	461951,14	10,50	44,50	40,21	36,32	45,30
17_D	25975 (003) - Plantijnstraat 11-61	93434,09	461951,14	13,50	44,59	40,29	36,41	45,39
17_E	25975 (003) - Plantijnstraat 11-61	93434,09	461951,14	16,50	44,65	40,34	36,47	45,45
17_F	25975 (003) - Plantijnstraat 11-61	93434,09	461951,14	19,50	44,75	40,44	36,57	45,55

Alle getoonde dB-waarden zijn A-gewogen

Rapport: Resultatentabel  
Model: 210907 Kanaalweg Huidig 2022  
LAEq totaalresultaten voor toetspunten  
Groep: Kanaalweg  
Groepsreductie: Nee

Naam Toetspunt	Omschrijving	X	Y	Hoogte	Dag	Avond	Nacht	Lden
18_A	25975 (004) - Niet geluidgevoelig	93430,79	461948,37	4,50	42,01	37,82	33,78	42,81
18_B	25975 (004) - Niet geluidgevoelig	93430,79	461948,37	7,50	43,49	39,26	35,28	44,29
18_C	25975 (004) - Niet geluidgevoelig	93430,79	461948,37	10,50	44,36	40,11	36,16	45,16
18_D	25975 (004) - Niet geluidgevoelig	93430,79	461948,37	13,50	44,42	40,16	36,22	45,22
18_E	25975 (004) - Niet geluidgevoelig	93430,79	461948,37	16,50	44,47	40,21	36,28	45,27
18_F	25975 (004) - Niet geluidgevoelig	93430,79	461948,37	19,50	44,57	40,30	36,37	45,37
186_A	Zoeterwoudseweg 128 Leiden	93347,69	462152,72	1,50	28,84	24,44	20,68	29,63
186_B	Zoeterwoudseweg 128 Leiden	93347,69	462152,72	4,50	30,07	25,69	21,90	30,86
186_C	Zoeterwoudseweg 128 Leiden	93347,69	462152,72	7,50	32,59	28,34	24,37	33,38
187_A	Zoeterwoudseweg 128 Leiden	93339,10	462149,77	1,50	32,65	28,77	24,25	33,43
187_B	Zoeterwoudseweg 128 Leiden	93339,10	462149,77	4,50	34,83	30,97	26,44	35,62
187_C	Zoeterwoudseweg 128 Leiden	93339,10	462149,77	7,50	36,95	33,10	28,54	37,73
188_A	Zoeterwoudseweg 130 Leiden	93348,49	462147,09	1,50	29,09	24,65	20,94	29,88
188_B	Zoeterwoudseweg 130 Leiden	93348,49	462147,09	4,50	30,06	25,68	21,90	30,86
188_C	Zoeterwoudseweg 130 Leiden	93348,49	462147,09	7,50	32,98	28,79	24,74	33,77
189_A	Zoeterwoudseweg 130 Leiden	93339,90	462144,13	1,50	34,56	30,68	26,16	35,34
189_B	Zoeterwoudseweg 130 Leiden	93339,90	462144,13	4,50	35,75	31,86	27,36	36,54
189_C	Zoeterwoudseweg 130 Leiden	93339,90	462144,13	7,50	37,46	33,61	29,05	38,24
19_A	25975 (214) - Gemeenschappelijke ruimte	93467,30	461899,85	37,50	56,20	52,11	47,92	56,99
190_A	Zoeterwoudseweg 132 Leiden	93349,29	462141,45	1,50	29,15	24,69	21,01	29,94
190_B	Zoeterwoudseweg 132 Leiden	93349,29	462141,45	4,50	30,38	26,00	22,21	31,17
190_C	Zoeterwoudseweg 132 Leiden	93349,29	462141,45	7,50	33,26	29,07	25,03	34,06
191_A	Zoeterwoudseweg 132 Leiden	93340,69	462138,50	1,50	35,99	32,15	27,58	36,78
191_B	Zoeterwoudseweg 132 Leiden	93340,69	462138,50	4,50	36,83	32,97	28,43	37,62
191_C	Zoeterwoudseweg 132 Leiden	93340,69	462138,50	7,50	37,78	33,94	29,37	38,57
192_A	Zoeterwoudseweg 134 Leiden	93350,10	462135,77	1,50	29,46	25,02	21,32	30,26
192_B	Zoeterwoudseweg 134 Leiden	93350,10	462135,77	4,50	30,56	26,20	22,38	31,35
192_C	Zoeterwoudseweg 134 Leiden	93350,10	462135,77	7,50	33,11	28,92	24,87	33,90
193_A	Zoeterwoudseweg 134 Leiden	93341,51	462132,80	1,50	34,17	30,31	25,77	34,96
193_B	Zoeterwoudseweg 134 Leiden	93341,51	462132,80	4,50	35,41	31,53	27,01	36,19
193_C	Zoeterwoudseweg 134 Leiden	93341,51	462132,80	7,50	37,48	33,64	29,07	38,27
194_A	Zoeterwoudseweg 136 Leiden	93350,90	462130,10	1,50	29,61	25,21	21,46	30,41
194_B	Zoeterwoudseweg 136 Leiden	93350,90	462130,10	4,50	30,54	26,20	22,36	31,33
194_C	Zoeterwoudseweg 136 Leiden	93350,90	462130,10	7,50	32,41	28,18	24,19	33,21
195_A	Zoeterwoudseweg 136 Leiden	93342,30	462127,19	1,50	35,21	31,36	26,79	35,99
195_B	Zoeterwoudseweg 136 Leiden	93342,30	462127,19	4,50	36,12	32,27	27,71	36,90
195_C	Zoeterwoudseweg 136 Leiden	93342,30	462127,19	7,50	37,86	34,03	29,44	38,64
196_A	Zoeterwoudseweg 138 Leiden	93354,55	462124,41	1,50	29,73	25,35	21,57	30,53
196_B	Zoeterwoudseweg 138 Leiden	93354,55	462124,41	4,50	30,26	25,91	22,09	31,06
196_C	Zoeterwoudseweg 138 Leiden	93354,55	462124,41	7,50	31,57	27,31	23,36	32,37
197_A	Zoeterwoudseweg 138 Leiden	93343,14	462121,32	1,50	31,22	27,33	22,84	32,01
197_B	Zoeterwoudseweg 138 Leiden	93343,14	462121,32	4,50	32,97	29,09	24,58	33,76
197_C	Zoeterwoudseweg 138 Leiden	93343,14	462121,32	7,50	35,65	31,81	27,24	36,44
2_A	25975 (013) - Plantijnstraat 20-70	93471,65	461902,34	4,50	58,16	54,09	49,88	58,96
2_B	25975 (013) - Plantijnstraat 20-70	93471,65	461902,34	7,50	58,19	54,11	49,91	58,99
2_C	25975 (013) - Plantijnstraat 20-70	93471,65	461902,34	10,50	58,10	54,02	49,82	58,90
2_D	25975 (013) - Plantijnstraat 20-70	93471,65	461902,34	13,50	57,97	53,89	49,69	58,77
2_E	25975 (013) - Plantijnstraat 20-70	93471,65	461902,34	16,50	57,80	53,71	49,51	58,59
2_F	25975 (013) - Plantijnstraat 20-70	93471,65	461902,34	19,50	57,60	53,51	49,31	58,39
20_A	25975 (212) - Gemeenschappelijke ruimte	93471,98	461910,78	37,50	51,98	47,64	43,82	52,78
200_A	Zoeterwoudseweg 140 Leiden	93355,35	462118,85	1,50	30,02	25,60	21,87	30,81
200_B	Zoeterwoudseweg 140 Leiden	93355,35	462118,85	4,50	30,45	26,06	22,30	31,25
200_C	Zoeterwoudseweg 140 Leiden	93355,35	462118,85	7,50	31,94	27,64	23,76	32,74
201_A	Zoeterwoudseweg 140 Leiden	93343,94	462115,69	1,50	33,79	29,94	25,38	34,57
201_B	Zoeterwoudseweg 140 Leiden	93343,94	462115,69	4,50	34,49	30,63	26,09	35,28
201_C	Zoeterwoudseweg 140 Leiden	93343,94	462115,69	7,50	36,94	33,10	28,53	37,73
202_A	Zoeterwoudseweg 142 Leiden	93353,33	462112,99	1,50	28,25	23,80	20,12	29,05
202_B	Zoeterwoudseweg 142 Leiden	93353,33	462112,99	4,50	28,94	24,45	20,82	29,74
202_C	Zoeterwoudseweg 142 Leiden	93353,33	462112,99	7,50	32,84	28,59	24,62	33,63
203_A	Zoeterwoudseweg 142 Leiden	93344,72	462110,22	1,50	32,45	28,58	24,05	33,23
203_B	Zoeterwoudseweg 142 Leiden	93344,72	462110,22	4,50	33,39	29,52	24,99	34,17
203_C	Zoeterwoudseweg 142 Leiden	93344,72	462110,22	7,50	35,57	31,73	27,16	36,36

Alle getoonde dB-waarden zijn A-gewogen

Rapport: Resultatentabel  
Model: 210907 Kanaalweg Huidig 2022  
Laeq totaalresultaten voor toetspunten  
Groep: Kanaalweg  
Groepsreductie: Nee

Naam Toetspunt	Omschrijving	X	Y	Hoogte	Dag	Avond	Nacht	Lden
204_A	Zoeterwoudseweg 144 Leiden	93357,06	462107,95	1,50	29,63	25,20	21,49	30,43
204_B	Zoeterwoudseweg 144 Leiden	93357,06	462107,95	4,50	30,43	26,06	22,27	31,23
204_C	Zoeterwoudseweg 144 Leiden	93357,06	462107,95	7,50	31,93	27,66	23,73	32,73
205_A	Zoeterwoudseweg 144 Leiden	93350,00	462103,98	1,50	26,39	21,93	18,26	27,19
205_B	Zoeterwoudseweg 144 Leiden	93350,00	462103,98	4,50	27,94	23,56	19,78	28,74
205_C	Zoeterwoudseweg 144 Leiden	93350,00	462103,98	7,50	33,30	29,27	24,98	34,09
206_A	Zoeterwoudseweg 144 Leiden	93344,84	462106,16	1,50	34,12	30,27	25,72	34,91
206_B	Zoeterwoudseweg 144 Leiden	93344,84	462106,16	4,50	34,58	30,71	26,19	35,37
206_C	Zoeterwoudseweg 144 Leiden	93344,84	462106,16	7,50	36,81	32,97	28,40	37,60
207_A	Vlietweg 8 Leiden	93352,60	461675,88	1,50	23,38	19,12	15,17	24,18
208_A	Vlietweg 8 Leiden	93348,72	461688,14	1,50	44,88	40,91	36,55	45,68
208_B	Vlietweg 8 Leiden	93348,72	461688,14	4,50	44,63	40,62	36,31	45,42
209_A	Vlietweg 8 Leiden	93354,67	461685,66	1,50	35,14	31,28	26,75	35,93
209_B	Vlietweg 8 Leiden	93354,67	461685,66	4,50	34,99	31,10	26,61	35,78
21_A	25975 (215) - Gemeenschappelijke ruimte	93458,84	461894,87	37,50	56,30	52,22	48,01	57,09
210_A	Vlietweg 8 Leiden	93354,27	461679,47	1,50	21,19	16,89	13,00	21,99
210_B	Vlietweg 8 Leiden	93354,27	461679,47	4,50	16,89	12,19	8,86	17,69
211_A	Zoeterwoudseweg 146 Leiden	93346,29	462095,89	1,50	32,97	29,11	24,57	33,76
211_B	Zoeterwoudseweg 146 Leiden	93346,29	462095,89	4,50	33,69	29,82	25,30	34,48
211_C	Zoeterwoudseweg 146 Leiden	93346,29	462095,89	7,50	35,82	31,98	27,42	36,61
212_A	Zoeterwoudseweg 146 Leiden	93350,67	462099,23	1,50	27,05	22,73	18,86	27,84
212_B	Zoeterwoudseweg 146 Leiden	93350,67	462099,23	4,50	28,48	24,12	20,30	29,27
212_C	Zoeterwoudseweg 146 Leiden	93350,67	462099,23	7,50	34,41	30,28	26,14	35,20
213_A	Zoeterwoudseweg 146 Leiden	93355,80	462097,28	1,50	28,69	24,23	20,56	29,49
213_B	Zoeterwoudseweg 146 Leiden	93355,80	462097,28	4,50	29,53	25,10	21,39	30,33
213_C	Zoeterwoudseweg 146 Leiden	93355,80	462097,28	7,50	33,12	28,93	24,88	33,91
214_A	Zoeterwoudseweg 148 Leiden	93358,97	462092,28	1,50	29,83	25,43	21,68	30,63
214_B	Zoeterwoudseweg 148 Leiden	93358,97	462092,28	4,50	30,68	26,34	22,50	31,47
214_C	Zoeterwoudseweg 148 Leiden	93358,97	462092,28	7,50	32,53	28,31	24,30	33,32
215_A	Zoeterwoudseweg 148 Leiden	93347,34	462091,76	1,50	31,59	27,71	23,20	32,38
215_B	Zoeterwoudseweg 148 Leiden	93347,34	462091,76	4,50	32,71	28,82	24,32	33,50
215_C	Zoeterwoudseweg 148 Leiden	93347,34	462091,76	7,50	35,17	31,32	26,77	35,96
22_A	25975 (216) - Gemeenschappelijke ruimte	93454,51	461895,02	37,50	55,93	51,93	47,61	56,72
23_A	25975 (201) - Plantijnstraat 121	93426,56	461960,37	37,50	23,09	18,99	14,81	23,88
24_A	25975 (202) - Plantijnstraat 121	93431,72	461956,93	37,50	46,47	42,20	38,28	47,27
25_A	25975 (203) - Plantijnstraat 121	93434,09	461951,14	37,50	48,70	44,42	40,51	49,50
26_A	25975 (204) - Niet geluidgevoelig	93430,79	461948,37	37,50	48,53	44,25	40,35	49,33
27_A	25975 (205) - Niet geluidgevoelig	93430,27	461944,45	37,50	48,54	44,25	40,36	49,34
28_A	25975 (206) - Niet geluidgevoelig	93434,30	461938,72	37,50	48,35	44,06	40,17	49,15
29_A	25975 (207) - Niet geluidgevoelig	93440,65	461929,68	37,50	47,36	43,05	39,19	48,16
3_A	25975 (001) - Plantijnstraat 11-61	93426,56	461960,37	4,50	30,74	26,43	22,57	31,54
3_B	25975 (001) - Plantijnstraat 11-61	93426,56	461960,37	7,50	30,75	26,45	22,56	31,55
3_C	25975 (001) - Plantijnstraat 11-61	93426,56	461960,37	10,50	31,63	27,39	23,42	32,43
3_D	25975 (001) - Plantijnstraat 11-61	93426,56	461960,37	13,50	25,29	21,06	17,08	26,09
3_E	25975 (001) - Plantijnstraat 11-61	93426,56	461960,37	16,50	22,74	18,58	14,49	23,54
3_F	25975 (001) - Plantijnstraat 11-61	93426,56	461960,37	19,50	19,79	15,55	11,57	20,58
30_A	25975 (208) - Niet geluidgevoelig	93448,21	461918,90	37,50	46,45	42,15	38,27	47,25
304_A	Mary Beystraat 5 Leiden	93170,98	461796,27	1,50	26,75	22,85	18,37	27,54
304_B	Mary Beystraat 5 Leiden	93170,98	461796,27	4,50	29,76	25,88	21,38	30,55
304_C	Mary Beystraat 5 Leiden	93170,98	461796,27	7,50	30,15	26,25	21,78	30,94
304_D	Mary Beystraat 5 Leiden	93170,98	461796,27	10,50	29,84	25,93	21,48	30,63
31_A	25975 (209) - Niet geluidgevoelig	93452,88	461912,25	37,50	41,64	37,33	33,47	42,44
311_A	Elly Kerckhoffskaade 10 Leiden	93173,20	461769,92	1,50	24,89	20,34	16,79	25,69
311_B	Elly Kerckhoffskaade 10 Leiden	93173,20	461769,92	4,50	27,56	23,07	19,46	28,37
311_C	Elly Kerckhoffskaade 10 Leiden	93173,20	461769,92	7,50	31,56	27,20	23,41	32,36
311_D	Elly Kerckhoffskaade 10 Leiden	93173,20	461769,92	10,50	35,72	31,46	27,53	36,52
32_A	25975 (211) - Niet geluidgevoelig	93466,29	461916,08	37,50	28,76	24,46	20,58	29,56
320_A	Elly Kerckhoffskaade 12 Leiden	93181,14	461771,89	1,50	25,07	20,50	16,99	25,87
320_B	Elly Kerckhoffskaade 12 Leiden	93181,14	461771,89	4,50	27,81	23,29	19,71	28,61
320_C	Elly Kerckhoffskaade 12 Leiden	93181,14	461771,89	7,50	31,94	27,54	23,81	32,75
320_D	Elly Kerckhoffskaade 12 Leiden	93181,14	461771,89	10,50	36,18	31,88	28,01	36,99
324_A	Mary Beystraat 7 Leiden	93181,90	461802,08	1,50	28,01	24,13	19,63	28,80

Alle getoonde dB-waarden zijn A-gewogen

Rapport: Resultatentabel  
Model: 210907 Kanaalweg Huidig 2022  
LAEq totaalresultaten voor toetspunten  
Groep: Kanaalweg  
Groepsreductie: Nee

Naam Toetspunt	Omschrijving	X	Y	Hoogte	Dag	Avond	Nacht	Lden
324_B	Mary Beystraat 7 Leiden	93181,90	461802,08	4,50	31,85	28,00	23,44	32,63
324_C	Mary Beystraat 7 Leiden	93181,90	461802,08	7,50	32,17	28,31	23,78	32,96
324_D	Mary Beystraat 7 Leiden	93181,90	461802,08	10,50	31,47	27,58	23,09	32,26
325_A	Elly Kerckhoffskaade 14 Leiden	93184,85	461772,81	1,50	30,76	26,38	22,63	31,57
325_B	Elly Kerckhoffskaade 14 Leiden	93184,85	461772,81	4,50	33,64	29,25	25,51	34,45
325_C	Elly Kerckhoffskaade 14 Leiden	93184,85	461772,81	7,50	31,40	27,05	23,25	32,21
325_D	Elly Kerckhoffskaade 14 Leiden	93184,85	461772,81	10,50	31,64	27,30	23,49	32,45
33_B	25975 (017) - Plantijnstraat 28, 38	93451,87	461895,55	7,50	59,41	55,41	51,09	60,20
33_C	25975 (017) - Plantijnstraat 28, 38	93451,87	461895,55	10,50	59,28	55,27	50,96	60,07
334_A	Elly Kerckhoffskaade 20 Leiden	93204,05	461777,57	1,50	19,66	15,20	11,53	20,46
334_B	Elly Kerckhoffskaade 20 Leiden	93204,05	461777,57	4,50	22,05	17,60	13,92	22,85
334_C	Elly Kerckhoffskaade 20 Leiden	93204,05	461777,57	7,50	25,77	21,38	17,62	26,57
334_D	Elly Kerckhoffskaade 20 Leiden	93204,05	461777,57	10,50	31,54	27,29	23,35	32,35
34_A	25975 (218) - Gemeenschappelijke ruimte	93452,12	461898,40	37,50	50,28	46,27	41,96	51,07
35_A	25975 (219) - Plantijnstraat 128	93446,97	461902,92	37,50	52,70	48,70	44,38	53,49
36_A	25975 (019) - Plantijnstraat 18, 48, 58, 68	93444,84	461901,64	4,50	58,28	54,25	49,97	59,07
36_D	25975 (019) - Plantijnstraat 18, 48, 58, 68	93444,84	461901,64	13,50	58,03	53,99	49,72	58,82
36_E	25975 (019) - Plantijnstraat 18, 48, 58, 68	93444,84	461901,64	16,50	57,85	53,82	49,55	58,65
36_F	25975 (019) - Plantijnstraat 18, 48, 58, 68	93444,84	461901,64	19,50	57,64	53,61	49,34	58,44
365_A	14589_Lammenschansplein Leiden	93315,10	461954,23	1,50	47,59	43,69	39,21	48,38
365_B	14589_Lammenschansplein Leiden	93315,10	461954,23	4,50	48,46	44,52	40,10	49,25
365_C	14589_Lammenschansplein Leiden	93315,10	461954,23	7,50	49,25	45,30	40,89	50,04
365_D	14589_Lammenschansplein Leiden	93315,10	461954,23	10,50	49,78	45,83	41,43	50,57
365_E	14589_Lammenschansplein Leiden	93315,10	461954,23	13,50	50,08	46,13	41,73	50,87
366_A	14589_Lammenschansplein Leiden	93288,40	461943,37	1,50	28,08	24,01	19,80	28,88
366_B	14589_Lammenschansplein Leiden	93288,40	461943,37	4,50	28,19	24,07	19,93	28,99
366_C	14589_Lammenschansplein Leiden	93288,40	461943,37	7,50	28,05	23,92	19,79	28,85
366_D	14589_Lammenschansplein Leiden	93288,40	461943,37	10,50	27,83	23,70	19,57	28,63
366_E	14589_Lammenschansplein Leiden	93288,40	461943,37	13,50	5,59	0,69	-2,40	6,38
367_A	14589_Lammenschansplein Leiden	93307,43	461964,78	1,50	38,75	34,80	30,39	39,54
367_B	14589_Lammenschansplein Leiden	93307,43	461964,78	4,50	38,99	35,02	30,64	39,78
367_C	14589_Lammenschansplein Leiden	93307,43	461964,78	7,50	39,96	36,01	31,61	40,75
367_D	14589_Lammenschansplein Leiden	93307,43	461964,78	10,50	31,37	27,18	23,13	32,16
367_E	14589_Lammenschansplein Leiden	93307,43	461964,78	13,50	32,22	28,06	23,98	33,02
368_A	14589_Lammenschansplein Leiden	93336,80	461977,79	1,50	45,73	41,83	37,35	46,52
368_B	14589_Lammenschansplein Leiden	93336,80	461977,79	4,50	46,46	42,53	38,10	47,25
368_C	14589_Lammenschansplein Leiden	93336,80	461977,79	7,50	47,39	43,45	39,03	48,18
368_D	14589_Lammenschansplein Leiden	93336,80	461977,79	10,50	48,07	44,12	39,71	48,86
368_E	14589_Lammenschansplein Leiden	93336,80	461977,79	13,50	48,43	44,48	40,07	49,22
37_A	25975 (020) - Plantijnstraat 17-67	93439,69	461908,94	4,50	57,71	53,68	49,41	58,51
37_B	25975 (020) - Plantijnstraat 17-67	93439,69	461908,94	7,50	57,72	53,67	49,42	58,51
37_C	25975 (020) - Plantijnstraat 17-67	93439,69	461908,94	10,50	57,63	53,59	49,34	58,43
37_D	25975 (020) - Plantijnstraat 17-67	93439,69	461908,94	13,50	57,51	53,47	49,22	58,31
37_E	25975 (020) - Plantijnstraat 17-67	93439,69	461908,94	16,50	57,37	53,32	49,07	58,16
37_F	25975 (020) - Plantijnstraat 17-67	93439,69	461908,94	19,50	57,18	53,13	48,88	57,97
374_A	Lammenschansplein 4 Leiden	93301,66	461748,94	1,50	29,47	25,61	21,07	30,26
374_B	Lammenschansplein 4 Leiden	93301,66	461748,94	4,50	28,96	25,09	20,56	29,74
374_C	Lammenschansplein 4 Leiden	93301,66	461748,94	7,50	28,71	24,84	20,32	29,50
375_A	Lammenschansplein 4 Leiden	93297,29	461751,28	1,50	39,41	35,22	31,19	40,21
375_B	Lammenschansplein 4 Leiden	93297,29	461751,28	4,50	39,54	35,36	31,31	40,34
375_C	Lammenschansplein 4 Leiden	93297,29	461751,28	7,50	39,86	35,66	31,63	40,66
376_A	Lammenschansplein 4 Leiden	93298,00	461756,06	1,50	33,78	29,93	25,38	34,57
376_B	Lammenschansplein 4 Leiden	93298,00	461756,06	4,50	34,86	31,00	26,46	35,65
376_C	Lammenschansplein 4 Leiden	93298,00	461756,06	7,50	36,18	32,25	27,82	36,97
377_A	Lammenschansplein 3 Leiden	93309,65	461761,68	1,50	46,66	42,74	38,29	47,45
377_B	Lammenschansplein 3 Leiden	93309,65	461761,68	4,50	47,96	44,02	39,61	48,75
377_C	Lammenschansplein 3 Leiden	93309,65	461761,68	7,50	48,47	44,52	40,12	49,26
378_A	Lammenschansplein 3 Leiden	93313,90	461759,28	1,50	45,82	41,95	37,42	46,60
378_B	Lammenschansplein 3 Leiden	93313,90	461759,28	4,50	46,03	42,11	37,67	46,82
378_C	Lammenschansplein 3 Leiden	93313,90	461759,28	7,50	46,43	42,51	38,07	47,22
379_A	Lammenschansplein 3 Leiden	93313,03	461754,42	1,50	29,04	25,21	20,64	29,83
379_B	Lammenschansplein 3 Leiden	93313,03	461754,42	4,50	28,59	24,74	20,19	29,38

Alle getoonde dB-waarden zijn A-gewogen

Rapport: Resultatentabel  
Model: 210907 Kanaalweg Huidig 2022  
LAeq totaalresultaten voor toetspunten  
Groep: Kanaalweg  
Groepsreductie: Nee

Naam Toetspunt	Omschrijving	X	Y	Hoogte	Dag	Avond	Nacht	Lden
379_C	Lammenschansplein 3 Leiden	93313,03	461754,42	7,50	28,54	24,68	20,14	29,33
38_A	25975 (021) - Plantijnstraat 16-66	93435,52	461914,84	4,50	57,29	53,25	48,99	58,09
38_B	25975 (021) - Plantijnstraat 16-66	93435,52	461914,84	7,50	57,30	53,25	49,01	58,10
38_C	25975 (021) - Plantijnstraat 16-66	93435,52	461914,84	10,50	57,24	53,19	48,94	58,03
38_D	25975 (021) - Plantijnstraat 16-66	93435,52	461914,84	13,50	57,13	53,08	48,84	57,93
38_E	25975 (021) - Plantijnstraat 16-66	93435,52	461914,84	16,50	56,99	52,94	48,70	57,79
38_F	25975 (021) - Plantijnstraat 16-66	93435,52	461914,84	19,50	56,82	52,77	48,53	57,62
389_A	Zoeterwoudseweg 25 Leiden	93326,06	462095,30	1,50	30,53	26,39	22,27	31,32
389_B	Zoeterwoudseweg 25 Leiden	93326,06	462095,30	4,50	38,55	34,72	30,13	39,33
39_A	25975 (022) - Plantijnstraat 15-65	93430,65	461921,76	4,50	56,73	52,69	48,44	57,53
39_B	25975 (022) - Plantijnstraat 15-65	93430,65	461921,76	7,50	56,79	52,73	48,50	57,59
39_C	25975 (022) - Plantijnstraat 15-65	93430,65	461921,76	10,50	56,72	52,66	48,43	57,52
39_D	25975 (022) - Plantijnstraat 15-65	93430,65	461921,76	13,50	56,63	52,57	48,34	57,43
39_E	25975 (022) - Plantijnstraat 15-65	93430,65	461921,76	16,50	56,50	52,43	48,21	57,29
39_F	25975 (022) - Plantijnstraat 15-65	93430,65	461921,76	19,50	56,34	52,28	48,05	57,14
390_A	Zoeterwoudseweg 25 Leiden	93324,75	462090,77	1,50	38,36	34,53	29,93	39,14
390_B	Zoeterwoudseweg 25 Leiden	93324,75	462090,77	4,50	39,83	35,99	31,41	40,61
391_A	Zoeterwoudseweg 25 Leiden	93319,63	462091,89	1,50	26,69	22,50	18,45	27,48
391_B	Zoeterwoudseweg 25 Leiden	93319,63	462091,89	4,50	31,89	27,96	23,53	32,68
392_A	Zoeterwoudseweg 25 Leiden	93322,55	462099,32	1,50	24,81	20,35	16,68	25,61
392_B	Zoeterwoudseweg 25 Leiden	93322,55	462099,32	4,50	26,12	21,67	17,99	26,92
4_A	25975 (005) - Niet geluidgevoelig	93430,27	461944,45	4,50	43,19	39,03	34,94	43,99
4_B	25975 (005) - Niet geluidgevoelig	93430,27	461944,45	7,50	44,68	40,48	36,46	45,48
4_C	25975 (005) - Niet geluidgevoelig	93430,27	461944,45	10,50	45,56	41,34	37,34	46,36
4_D	25975 (005) - Niet geluidgevoelig	93430,27	461944,45	13,50	45,60	41,37	37,38	46,40
4_E	25975 (005) - Niet geluidgevoelig	93430,27	461944,45	16,50	45,63	41,40	37,42	46,43
4_F	25975 (005) - Niet geluidgevoelig	93430,27	461944,45	19,50	45,69	41,46	37,48	46,49
40_A	25975 (024) - Plantijnstraat 13-23	93421,61	461934,58	4,50	55,37	51,33	47,07	56,17
40_B	25975 (024) - Plantijnstraat 13-23	93421,61	461934,58	7,50	55,53	51,48	47,24	56,33
41_D	25975 (023) - Plantijnstraat 44-64	93426,08	461928,23	13,50	56,06	52,00	47,76	56,85
41_E	25975 (023) - Plantijnstraat 44-64	93426,08	461928,23	16,50	55,94	51,88	47,65	56,74
41_F	25975 (023) - Plantijnstraat 44-64	93426,08	461928,23	19,50	55,79	51,73	47,50	56,59
42_A	25975 (027) - Plantijnstraat 12-62	93416,45	461951,82	4,50	27,58	23,20	19,43	28,38
42_B	25975 (027) - Plantijnstraat 12-62	93416,45	461951,82	7,50	27,63	23,30	19,46	28,43
42_C	25975 (027) - Plantijnstraat 12-62	93416,45	461951,82	10,50	29,67	25,50	21,43	30,47
42_D	25975 (027) - Plantijnstraat 12-62	93416,45	461951,82	13,50	21,50	17,11	13,35	22,30
42_E	25975 (027) - Plantijnstraat 12-62	93416,45	461951,82	16,50	20,71	16,39	12,53	21,51
42_F	25975 (027) - Plantijnstraat 12-62	93416,45	461951,82	19,50	18,21	13,89	10,02	19,00
420_A	Vlietweg 10 Leiden	93342,65	461669,60	1,50	19,80	15,40	11,65	20,60
420_B	Vlietweg 10 Leiden	93342,65	461669,60	4,50	16,83	12,06	8,81	17,63
420_C	Vlietweg 10 Leiden	93342,65	461669,60	7,50	22,51	17,97	14,43	23,32
421_A	Vlietweg 10 Leiden	93334,05	461682,69	1,50	44,89	40,91	36,55	45,68
421_B	Vlietweg 10 Leiden	93334,05	461682,69	4,50	44,62	40,62	36,30	45,41
421_C	Vlietweg 10 Leiden	93334,05	461682,69	7,50	44,67	40,69	36,35	45,47
422_A	Vlietweg 10 Leiden	93340,45	461680,43	1,50	43,54	39,70	35,14	44,33
422_B	Vlietweg 10 Leiden	93340,45	461680,43	4,50	43,34	39,48	34,94	44,13
422_C	Vlietweg 10 Leiden	93340,45	461680,43	7,50	43,77	39,89	35,38	44,56
427_A	Zoeterwoudseweg 120 Leiden	93346,95	462179,99	1,50	29,50	25,16	21,31	30,29
427_B	Zoeterwoudseweg 120 Leiden	93346,95	462179,99	4,50	29,08	24,76	20,90	29,88
427_C	Zoeterwoudseweg 120 Leiden	93346,95	462179,99	7,50	30,15	25,89	21,94	30,95
428_A	Zoeterwoudseweg 120 Leiden	93341,89	462176,29	1,50	24,71	20,20	16,60	25,51
428_B	Zoeterwoudseweg 120 Leiden	93341,89	462176,29	4,50	25,84	21,30	17,75	26,64
428_C	Zoeterwoudseweg 120 Leiden	93341,89	462176,29	7,50	28,11	23,72	19,96	28,91
429_A	Zoeterwoudseweg 120 Leiden	93334,61	462178,15	1,50	30,43	26,45	22,09	31,22
429_B	Zoeterwoudseweg 120 Leiden	93334,61	462178,15	4,50	31,02	27,01	22,70	31,81
429_C	Zoeterwoudseweg 120 Leiden	93334,61	462178,15	7,50	32,79	28,85	24,43	33,58
43_A	25975 (011) - Plantijnstraat 20-70	93466,29	461916,08	4,50	27,56	23,35	19,34	28,36
43_B	25975 (011) - Plantijnstraat 20-70	93466,29	461916,08	7,50	27,94	23,72	19,71	28,73
43_C	25975 (011) - Plantijnstraat 20-70	93466,29	461916,08	10,50	28,31	24,07	20,09	29,10
43_D	25975 (011) - Plantijnstraat 20-70	93466,29	461916,08	13,50	28,56	24,30	20,35	29,36
43_E	25975 (011) - Plantijnstraat 20-70	93466,29	461916,08	16,50	28,69	24,40	20,49	29,48
43_F	25975 (011) - Plantijnstraat 20-70	93466,29	461916,08	19,50	29,26	24,95	21,07	30,06

Alle getoonde dB-waarden zijn A-gewogen

Antea Group  
Resultaten Kanaalweg

Bijlage 4a  
HEERSEND

Rapport: Resultatentabel  
Model: 210907 Kanaalweg Huidig 2022  
LAeq totaalresultaten voor toetspunten  
Groep: Kanaalweg  
Groepsreductie: Nee

Naam Toetspunt	Omschrijving	X	Y	Hoogte	Dag	Avond	Nacht	Lden
430_A	Zoeterwoudseweg 122 Leiden	93336,08	462167,72	1,50	30,42	26,46	22,07	31,21
430_B	Zoeterwoudseweg 122 Leiden	93336,08	462167,72	4,50	30,92	26,95	22,58	31,71
430_C	Zoeterwoudseweg 122 Leiden	93336,08	462167,72	7,50	33,74	29,86	25,36	34,53
431_A	Zoeterwoudseweg 122 Leiden	93340,43	462171,23	1,50	25,32	20,97	17,14	26,11
431_B	Zoeterwoudseweg 122 Leiden	93340,43	462171,23	4,50	25,90	21,52	17,74	26,70
431_C	Zoeterwoudseweg 122 Leiden	93340,43	462171,23	7,50	30,54	26,32	22,30	31,33
432_A	Zoeterwoudseweg 122 Leiden	93345,57	462169,12	1,50	27,61	23,14	19,48	28,41
432_B	Zoeterwoudseweg 122 Leiden	93345,57	462169,12	4,50	28,54	24,08	20,40	29,33
432_C	Zoeterwoudseweg 122 Leiden	93345,57	462169,12	7,50	31,66	27,42	23,45	32,46
433_A	Zoeterwoudseweg 124 Leiden	93348,41	462164,06	1,50	29,42	25,07	21,24	30,21
433_B	Zoeterwoudseweg 124 Leiden	93348,41	462164,06	4,50	29,92	25,61	21,73	30,72
433_C	Zoeterwoudseweg 124 Leiden	93348,41	462164,06	7,50	31,36	27,14	23,13	32,15
434_A	Zoeterwoudseweg 124 Leiden	93337,50	462160,98	1,50	30,38	26,44	22,02	31,17
434_B	Zoeterwoudseweg 124 Leiden	93337,50	462160,98	4,50	31,10	27,14	22,75	31,89
434_C	Zoeterwoudseweg 124 Leiden	93337,50	462160,98	7,50	33,48	29,59	25,10	34,27
437_A	Zoeterwoudseweg 126 Leiden	93349,18	462158,62	1,50	29,83	25,47	21,65	30,62
437_B	Zoeterwoudseweg 126 Leiden	93349,18	462158,62	4,50	30,51	26,21	22,32	31,31
437_C	Zoeterwoudseweg 126 Leiden	93349,18	462158,62	7,50	32,22	27,99	24,00	33,02
438_A	Zoeterwoudseweg 126 Leiden	93338,29	462155,38	1,50	29,10	25,09	20,78	29,89
438_B	Zoeterwoudseweg 126 Leiden	93338,29	462155,38	4,50	31,67	27,71	23,31	32,45
438_C	Zoeterwoudseweg 126 Leiden	93338,29	462155,38	7,50	35,14	31,28	26,74	35,93
439_A	Zoeterwoudseweg 150 Leiden	93357,15	462086,17	1,50	28,14	23,72	20,00	28,94
439_B	Zoeterwoudseweg 150 Leiden	93357,15	462086,17	4,50	28,69	24,22	20,57	29,49
439_C	Zoeterwoudseweg 150 Leiden	93357,15	462086,17	7,50	31,96	27,67	23,77	32,76
44_A	25975 (007) - Niet geluidgevoelig	93440,65	461929,68	4,50	43,70	39,58	35,44	44,50
44_B	25975 (007) - Niet geluidgevoelig	93440,65	461929,68	7,50	45,18	41,02	36,94	45,98
44_C	25975 (007) - Niet geluidgevoelig	93440,65	461929,68	10,50	45,72	41,55	37,48	46,52
44_D	25975 (007) - Niet geluidgevoelig	93440,65	461929,68	13,50	45,82	41,64	37,59	46,62
44_E	25975 (007) - Niet geluidgevoelig	93440,65	461929,68	16,50	45,88	41,69	37,64	46,67
44_F	25975 (007) - Niet geluidgevoelig	93440,65	461929,68	19,50	46,04	41,85	37,81	46,84
440_A	Zoeterwoudseweg 150 Leiden	93348,12	462086,29	1,50	29,70	25,81	21,33	30,49
440_B	Zoeterwoudseweg 150 Leiden	93348,12	462086,29	4,50	31,51	27,63	23,12	32,30
440_C	Zoeterwoudseweg 150 Leiden	93348,12	462086,29	7,50	33,77	29,93	25,36	34,56
443_A	Zoeterwoudseweg 152 Leiden	93358,13	462079,25	1,50	28,14	23,78	19,96	28,93
443_B	Zoeterwoudseweg 152 Leiden	93358,13	462079,25	4,50	28,57	24,14	20,43	29,37
443_C	Zoeterwoudseweg 152 Leiden	93358,13	462079,25	7,50	32,47	28,17	24,27	33,26
444_A	Zoeterwoudseweg 152 Leiden	93348,90	462080,66	1,50	27,61	23,62	19,27	28,40
444_B	Zoeterwoudseweg 152 Leiden	93348,90	462080,66	4,50	30,02	26,07	21,66	30,81
444_C	Zoeterwoudseweg 152 Leiden	93348,90	462080,66	7,50	33,61	29,72	25,23	34,40
445_A	Zoeterwoudseweg 154 Leiden	93361,45	462075,24	1,50	29,59	25,19	21,43	30,38
445_B	Zoeterwoudseweg 154 Leiden	93361,45	462075,24	4,50	30,78	26,43	22,60	31,57
445_C	Zoeterwoudseweg 154 Leiden	93361,45	462075,24	7,50	32,45	28,22	24,23	33,25
446_A	Zoeterwoudseweg 154 Leiden	93349,71	462074,99	1,50	23,75	19,44	15,56	24,55
446_B	Zoeterwoudseweg 154 Leiden	93349,71	462074,99	4,50	27,52	23,51	19,20	28,31
446_C	Zoeterwoudseweg 154 Leiden	93349,71	462074,99	7,50	31,67	27,80	23,28	32,46
447_A	Zoeterwoudseweg 156 Leiden	93359,69	462068,14	1,50	29,90	25,60	21,70	30,69
447_B	Zoeterwoudseweg 156 Leiden	93359,69	462068,14	4,50	30,70	26,41	22,50	31,49
447_C	Zoeterwoudseweg 156 Leiden	93359,69	462068,14	7,50	34,10	29,93	25,84	34,89
448_A	Zoeterwoudseweg 156 Leiden	93350,51	462069,37	1,50	23,40	19,02	15,23	24,19
448_B	Zoeterwoudseweg 156 Leiden	93350,51	462069,37	4,50	26,24	22,08	17,98	27,03
448_C	Zoeterwoudseweg 156 Leiden	93350,51	462069,37	7,50	31,71	27,80	23,34	32,50
449_A	Zoeterwoudseweg 158 Leiden	93360,37	462063,48	1,50	30,07	25,73	21,89	30,86
449_B	Zoeterwoudseweg 158 Leiden	93360,37	462063,48	4,50	30,88	26,56	22,69	31,67
449_C	Zoeterwoudseweg 158 Leiden	93360,37	462063,48	7,50	34,56	30,43	26,29	35,35
45_A	25975 (213) - Gemeenschappelijke ruimte	93471,65	461902,34	37,50	56,09	51,99	47,82	56,89
450_A	Zoeterwoudseweg 158 Leiden	93351,32	462063,70	1,50	23,10	18,76	14,92	23,89
450_B	Zoeterwoudseweg 158 Leiden	93351,32	462063,70	4,50	26,71	22,60	18,42	27,50
450_C	Zoeterwoudseweg 158 Leiden	93351,32	462063,70	7,50	31,36	27,42	23,01	32,15
451_A	Zoeterwoudseweg 160 Leiden	93361,15	462058,01	1,50	30,22	25,86	22,04	31,01
451_B	Zoeterwoudseweg 160 Leiden	93361,15	462058,01	4,50	31,11	26,78	22,92	31,90
451_C	Zoeterwoudseweg 160 Leiden	93361,15	462058,01	7,50	34,98	30,86	26,70	35,77
452_A	Zoeterwoudseweg 160 Leiden	93352,10	462058,10	1,50	22,64	18,31	14,45	23,43

Alle getoonde dB-waarden zijn A-gewogen

Rapport: Resultatentabel  
Model: 210907 Kanaalweg Huidig 2022  
LAeq totaalresultaten voor toetspunten  
Groep: Kanaalweg  
Groepsreductie: Nee

Naam Toetspunt	Omschrijving	X	Y	Hoogte	Dag	Avond	Nacht	Lden
452_B	Zoeterwoudseweg 160 Leiden	93352,10	462058,10	4,50	26,01	21,91	17,72	26,80
452_C	Zoeterwoudseweg 160 Leiden	93352,10	462058,10	7,50	31,32	27,39	22,96	32,11
453_A	Zoeterwoudseweg 162 Leiden	93361,95	462052,38	1,50	30,29	25,94	22,11	31,08
453_B	Zoeterwoudseweg 162 Leiden	93361,95	462052,38	4,50	31,13	26,82	22,94	31,93
453_C	Zoeterwoudseweg 162 Leiden	93361,95	462052,38	7,50	34,80	30,68	26,53	35,59
454_A	Zoeterwoudseweg 162 Leiden	93352,90	462052,43	1,50	21,44	16,99	13,29	22,23
454_B	Zoeterwoudseweg 162 Leiden	93352,90	462052,43	4,50	23,44	19,08	15,27	24,24
454_C	Zoeterwoudseweg 162 Leiden	93352,90	462052,43	7,50	30,01	26,02	21,68	30,80
455_A	Zoeterwoudseweg 164 Leiden	93362,74	462046,82	1,50	29,94	25,58	21,76	30,73
455_B	Zoeterwoudseweg 164 Leiden	93362,74	462046,82	4,50	30,77	26,44	22,58	31,56
455_C	Zoeterwoudseweg 164 Leiden	93362,74	462046,82	7,50	33,85	29,68	25,59	34,64
456_A	Zoeterwoudseweg 164 Leiden	93353,70	462046,82	1,50	25,24	21,18	16,94	26,03
456_B	Zoeterwoudseweg 164 Leiden	93353,70	462046,82	4,50	28,54	24,56	20,20	29,33
456_C	Zoeterwoudseweg 164 Leiden	93353,70	462046,82	7,50	29,84	25,87	21,50	30,63
459_A	Zoeterwoudseweg 166 Leiden	93363,92	462040,11	1,50	29,42	25,10	21,23	30,21
459_B	Zoeterwoudseweg 166 Leiden	93363,92	462040,11	4,50	30,36	26,05	22,17	31,16
459_C	Zoeterwoudseweg 166 Leiden	93363,92	462040,11	7,50	34,26	30,08	26,02	35,06
46_A	25975 (113) - Plantijnstraat 80-120	93471,65	461902,34	22,50	57,38	53,29	49,10	58,17
46_B	25975 (113) - Plantijnstraat 80-120	93471,65	461902,34	25,50	57,14	53,05	48,86	57,93
46_C	25975 (113) - Plantijnstraat 80-120	93471,65	461902,34	28,50	56,89	52,80	48,61	57,68
46_D	25975 (113) - Plantijnstraat 80-120	93471,65	461902,34	31,50	56,63	52,53	48,35	57,42
46_E	25975 (113) - Plantijnstraat 80-120	93471,65	461902,34	34,50	56,37	52,27	48,09	57,16
460_A	Zoeterwoudseweg 166 Leiden	93359,39	462037,61	1,50	27,69	23,42	19,47	28,48
460_B	Zoeterwoudseweg 166 Leiden	93359,39	462037,61	4,50	29,76	25,59	21,51	30,55
460_C	Zoeterwoudseweg 166 Leiden	93359,39	462037,61	7,50	32,50	28,40	24,23	33,30
461_A	Zoeterwoudseweg 166 Leiden	93354,22	462039,78	1,50	27,64	23,61	19,32	28,43
461_B	Zoeterwoudseweg 166 Leiden	93354,22	462039,78	4,50	30,34	26,37	21,99	31,13
461_C	Zoeterwoudseweg 166 Leiden	93354,22	462039,78	7,50	31,01	27,02	22,68	31,80
462_A	Vlietweg 6 Leiden	93364,93	461686,55	1,50	21,01	16,72	12,80	21,80
462_B	Vlietweg 6 Leiden	93364,93	461686,55	4,50	19,85	15,41	11,70	20,64
463_A	Vlietweg 6 Leiden	93357,95	461685,97	1,50	37,74	33,96	29,31	38,53
463_B	Vlietweg 6 Leiden	93357,95	461685,97	4,50	37,43	33,63	29,01	38,22
464_A	Vlietweg 6 Leiden	93360,31	461694,60	1,50	45,32	41,40	36,95	46,11
464_B	Vlietweg 6 Leiden	93360,31	461694,60	4,50	45,10	41,15	36,76	45,89
47_A	25975 (101) - Plantijnstraat 71-111	93426,56	461960,37	22,50	19,93	15,67	11,72	20,73
47_B	25975 (101) - Plantijnstraat 71-111	93426,56	461960,37	25,50	18,38	14,04	10,21	19,18
47_C	25975 (101) - Plantijnstraat 71-111	93426,56	461960,37	28,50	19,08	14,75	10,90	19,88
47_D	25975 (101) - Plantijnstraat 71-111	93426,56	461960,37	31,50	19,82	15,52	11,63	20,62
47_E	25975 (101) - Plantijnstraat 71-111	93426,56	461960,37	34,50	21,72	17,56	13,48	22,52
48_A	25975 (105) - Niet geluidgevoelig	93430,27	461944,45	22,50	45,82	41,58	37,61	46,62
48_B	25975 (105) - Niet geluidgevoelig	93430,27	461944,45	25,50	45,92	41,67	37,72	46,72
48_C	25975 (105) - Niet geluidgevoelig	93430,27	461944,45	28,50	46,23	41,96	38,04	47,03
48_D	25975 (105) - Niet geluidgevoelig	93430,27	461944,45	31,50	47,21	42,93	39,03	48,01
48_E	25975 (105) - Niet geluidgevoelig	93430,27	461944,45	34,50	48,05	43,76	39,87	48,85
485_A	14813_Lammenschansweg Leiden	93374,68	462008,41	1,50	44,62	40,72	36,23	45,40
485_B	14813_Lammenschansweg Leiden	93374,68	462008,41	4,50	45,94	42,03	37,57	46,73
485_C	14813_Lammenschansweg Leiden	93374,68	462008,41	7,50	46,75	42,83	38,38	47,54
486_A	14813_Lammenschansweg Leiden	93366,62	462008,67	1,50	44,54	40,67	36,14	45,32
486_B	14813_Lammenschansweg Leiden	93366,62	462008,67	4,50	45,81	41,92	37,43	46,60
486_C	14813_Lammenschansweg Leiden	93366,62	462008,67	7,50	46,55	42,65	38,18	47,34
487_A	14813_Lammenschansweg Leiden	93365,51	462016,83	1,50	36,62	32,65	28,28	37,41
487_B	14813_Lammenschansweg Leiden	93365,51	462016,83	4,50	36,63	32,64	28,30	37,42
487_C	14813_Lammenschansweg Leiden	93365,51	462016,83	7,50	37,45	33,44	29,12	38,24
488_A	Vlietweg 4 Leiden	93370,40	461694,89	1,50	42,76	38,97	34,32	43,54
488_B	Vlietweg 4 Leiden	93370,40	461694,89	4,50	42,39	38,58	33,96	43,17
489_A	Vlietweg 4 Leiden	93369,97	461689,35	1,50	20,91	16,70	12,67	21,70
489_B	Vlietweg 4 Leiden	93369,97	461689,35	4,50	20,68	16,43	12,45	21,47
49_A	25975 (106) - Niet geluidgevoelig	93434,30	461938,72	22,50	46,56	42,35	38,34	47,36
49_B	25975 (106) - Niet geluidgevoelig	93434,30	461938,72	25,50	46,16	41,92	37,96	46,96
49_C	25975 (106) - Niet geluidgevoelig	93434,30	461938,72	28,50	46,73	42,46	38,54	47,53
49_D	25975 (106) - Niet geluidgevoelig	93434,30	461938,72	31,50	47,25	42,97	39,07	48,05
49_E	25975 (106) - Niet geluidgevoelig	93434,30	461938,72	34,50	47,89	43,61	39,71	48,69

Alle getoonde dB-waarden zijn A-gewogen

Antea Group  
Resultaten Kanaalweg

Bijlage 4a  
HEERSEND

Rapport: Resultatentabel  
Model: 210907 Kanaalweg Huidig 2022  
LAeq totaalresultaten voor toetspunten  
Groep: Kanaalweg  
Groepsreductie: Nee

Naam Toetspunt	Omschrijving	X	Y	Hoogte	Dag	Avond	Nacht	Lden
490_A	Vlietweg 4 Leiden	93366,79	461698,19	1,50	45,83	41,88	37,49	46,62
490_B	Vlietweg 4 Leiden	93366,79	461698,19	4,50	45,74	41,75	37,42	46,54
493_A	Druivenstraat 21 Leiden	93366,13	462175,46	1,50	27,53	23,10	19,39	28,33
493_B	Druivenstraat 21 Leiden	93366,13	462175,46	4,50	28,19	23,83	20,02	28,99
493_C	Druivenstraat 21 Leiden	93366,13	462175,46	7,50	30,35	26,08	22,14	31,14
494_A	Druivenstraat 21 Leiden	93365,85	462177,55	1,50	25,63	21,22	17,48	26,43
494_B	Druivenstraat 21 Leiden	93365,85	462177,55	4,50	27,20	22,81	19,04	28,00
494_C	Druivenstraat 21 Leiden	93365,85	462177,55	7,50	30,55	26,36	22,31	31,34
495_A	Druivenstraat 21 Leiden	93370,52	462178,66	1,50	25,45	21,10	17,28	26,25
495_B	Druivenstraat 21 Leiden	93370,52	462178,66	4,50	26,56	22,19	18,38	27,35
495_C	Druivenstraat 21 Leiden	93370,52	462178,66	7,50	31,06	26,88	22,81	31,85
496_A	Druivenstraat 21 Leiden	93373,47	462180,82	1,50	24,25	19,86	16,09	25,05
496_B	Druivenstraat 21 Leiden	93373,47	462180,82	4,50	25,03	20,62	16,87	25,82
496_C	Druivenstraat 21 Leiden	93373,47	462180,82	7,50	29,59	25,41	21,34	30,38
497_A	Druivenstraat 21 Leiden	93377,36	462183,30	1,50	24,31	19,92	16,15	25,11
497_B	Druivenstraat 21 Leiden	93377,36	462183,30	4,50	24,95	20,54	16,79	25,74
497_C	Druivenstraat 21 Leiden	93377,36	462183,30	7,50	28,93	24,71	20,69	29,72
498_A	Druivenstraat 21 Leiden	93381,93	462180,99	1,50	26,52	21,95	18,43	27,32
498_B	Druivenstraat 21 Leiden	93381,93	462180,99	4,50	27,22	22,67	19,13	28,02
498_C	Druivenstraat 21 Leiden	93381,93	462180,99	7,50	29,16	24,70	21,04	29,96
5_A	25975 (006) - Niet geluidgevoelig	93434,30	461938,72	4,50	44,19	40,06	35,92	44,98
5_B	25975 (006) - Niet geluidgevoelig	93434,30	461938,72	7,50	45,73	41,57	37,49	46,53
5_C	25975 (006) - Niet geluidgevoelig	93434,30	461938,72	10,50	46,48	42,30	38,25	47,28
5_D	25975 (006) - Niet geluidgevoelig	93434,30	461938,72	13,50	46,54	42,35	38,31	47,34
5_E	25975 (006) - Niet geluidgevoelig	93434,30	461938,72	16,50	46,56	42,37	38,33	47,36
5_F	25975 (006) - Niet geluidgevoelig	93434,30	461938,72	19,50	46,61	42,41	38,38	47,41
50_A	25975 (108) - Niet geluidgevoelig	93448,21	461918,90	22,50	45,27	41,01	37,08	46,07
50_B	25975 (108) - Niet geluidgevoelig	93448,21	461918,90	25,50	45,72	41,43	37,53	46,52
50_C	25975 (108) - Niet geluidgevoelig	93448,21	461918,90	28,50	45,96	41,66	37,78	46,76
50_D	25975 (108) - Niet geluidgevoelig	93448,21	461918,90	31,50	46,18	41,87	38,00	46,98
50_E	25975 (108) - Niet geluidgevoelig	93448,21	461918,90	34,50	46,31	42,00	38,13	47,11
51_A	25975 (210) - Niet geluidgevoelig	93459,21	461912,09	37,50	33,13	28,78	24,98	33,94
516_A	Druivenstraat 23 Leiden	93382,71	462175,41	1,50	26,76	22,18	18,68	27,56
516_B	Druivenstraat 23 Leiden	93382,71	462175,41	4,50	27,52	22,94	19,43	28,32
516_C	Druivenstraat 23 Leiden	93382,71	462175,41	7,50	28,56	24,04	20,46	29,36
517_A	Druivenstraat 23 Leiden	93374,20	462173,04	1,50	26,36	21,90	18,22	27,15
517_B	Druivenstraat 23 Leiden	93374,20	462173,04	4,50	26,38	21,95	18,23	27,17
517_C	Druivenstraat 23 Leiden	93374,20	462173,04	7,50	31,16	27,02	22,90	31,95
518_A	Druivenstraat 23 Leiden	93370,97	462174,15	1,50	26,77	22,23	18,67	27,57
518_B	Druivenstraat 23 Leiden	93370,97	462174,15	4,50	27,31	22,83	19,19	28,11
518_C	Druivenstraat 23 Leiden	93370,97	462174,15	7,50	30,41	26,14	22,20	31,20
52_A	25975 (110) - Niet geluidgevoelig	93459,21	461912,09	22,50	32,83	28,51	24,65	33,63
52_B	25975 (110) - Niet geluidgevoelig	93459,21	461912,09	25,50	32,62	28,31	24,45	33,42
52_C	25975 (110) - Niet geluidgevoelig	93459,21	461912,09	28,50	32,59	28,28	24,42	33,39
52_D	25975 (110) - Niet geluidgevoelig	93459,21	461912,09	31,50	32,72	28,39	24,55	33,52
52_E	25975 (110) - Niet geluidgevoelig	93459,21	461912,09	34,50	32,86	28,52	24,69	33,66
521_A	14844_Lammenschansweg Leiden	93381,33	462015,97	1,50	44,02	40,13	35,63	44,81
521_B	14844_Lammenschansweg Leiden	93381,33	462015,97	4,50	45,26	41,35	36,89	46,05
521_C	14844_Lammenschansweg Leiden	93381,33	462015,97	7,50	45,99	42,08	37,62	46,78
522_A	14844_Lammenschansweg Leiden	93372,02	462024,20	1,50	28,11	23,79	19,92	28,90
522_B	14844_Lammenschansweg Leiden	93372,02	462024,20	4,50	32,33	28,36	23,99	33,12
522_C	14844_Lammenschansweg Leiden	93372,02	462024,20	7,50	32,66	28,67	24,33	33,45
523_A	Druivenstraat 27 Leiden	93384,27	462164,24	1,50	27,07	22,50	18,99	27,87
523_B	Druivenstraat 27 Leiden	93384,27	462164,24	4,50	27,30	22,74	19,22	28,10
523_C	Druivenstraat 27 Leiden	93384,27	462164,24	7,50	28,59	24,10	20,48	29,39
524_A	Druivenstraat 27 Leiden	93375,76	462161,87	1,50	26,64	22,20	18,50	27,44
524_B	Druivenstraat 27 Leiden	93375,76	462161,87	4,50	26,88	22,46	18,72	27,67
524_C	Druivenstraat 27 Leiden	93375,76	462161,87	7,50	31,20	27,02	22,95	31,99
525_A	Druivenstraat 27 Leiden	93372,53	462162,98	1,50	26,78	22,24	18,68	27,58
525_B	Druivenstraat 27 Leiden	93372,53	462162,98	4,50	27,20	22,72	19,08	28,00
525_C	Druivenstraat 27 Leiden	93372,53	462162,98	7,50	30,74	26,48	22,53	31,54
526_B	Druivenstraat 27 Leiden	93371,00	462165,11	4,50	27,40	23,02	19,24	28,20

Alle getoonde dB-waarden zijn A-gewogen



Rapport: Resultatentabel  
Model: 210907 Kanaalweg Huidig 2022  
LAEq totaalresultaten voor toetspunten  
Groep: Kanaalweg  
Groepsreductie: Nee

Naam Toetspunt	Omschrijving	X	Y	Hoogte	Dag	Avond	Nacht	Lden
526_C	Druivenstraat 27 Leiden	93371,00	462165,11	7,50	32,51	28,36	24,26	33,31
527_A	Druivenstraat 27 Leiden	93374,12	462165,54	1,50	25,45	21,17	17,24	26,24
527_B	Druivenstraat 27 Leiden	93374,12	462165,54	4,50	26,86	22,55	18,65	27,65
527_C	Druivenstraat 27 Leiden	93374,12	462165,54	7,50	32,39	28,28	24,12	33,19
528_A	Druivenstraat 29 Leiden	93385,05	462158,65	1,50	26,97	22,40	18,89	27,77
528_B	Druivenstraat 29 Leiden	93385,05	462158,65	4,50	27,07	22,50	18,99	27,87
528_C	Druivenstraat 29 Leiden	93385,05	462158,65	7,50	27,96	23,43	19,87	28,76
529_A	Druivenstraat 29 Leiden	93375,68	462154,31	1,50	27,00	22,50	18,89	27,80
529_B	Druivenstraat 29 Leiden	93375,68	462154,31	4,50	27,31	22,85	19,18	28,11
529_C	Druivenstraat 29 Leiden	93375,68	462154,31	7,50	30,81	26,55	22,59	31,60
53_A	25975 (112) - Plantijnstraat 80-120	93471,98	461910,78	22,50	52,78	48,44	44,62	53,58
53_B	25975 (112) - Plantijnstraat 80-120	93471,98	461910,78	25,50	52,65	48,31	44,49	53,45
53_C	25975 (112) - Plantijnstraat 80-120	93471,98	461910,78	28,50	52,50	48,16	44,34	53,30
53_D	25975 (112) - Plantijnstraat 80-120	93471,98	461910,78	31,50	52,34	48,00	44,18	53,14
53_E	25975 (112) - Plantijnstraat 80-120	93471,98	461910,78	34,50	52,17	47,84	44,01	52,98
530_B	Druivenstraat 29 Leiden	93372,56	462153,88	4,50	27,72	23,27	19,59	28,52
530_C	Druivenstraat 29 Leiden	93372,56	462153,88	7,50	31,17	26,94	22,94	31,96
531_A	Druivenstraat 29 Leiden	93370,39	462154,80	1,50	27,40	22,96	19,26	28,20
531_B	Druivenstraat 29 Leiden	93370,39	462154,80	4,50	28,29	23,98	20,09	29,08
531_C	Druivenstraat 29 Leiden	93370,39	462154,80	7,50	30,58	26,42	22,32	31,37
532_A	Druivenstraat 29 Leiden	93373,44	462156,43	1,50	25,63	21,32	17,43	26,42
532_B	Druivenstraat 29 Leiden	93373,44	462156,43	4,50	26,76	22,39	18,59	27,55
532_C	Druivenstraat 29 Leiden	93373,44	462156,43	7,50	31,45	27,24	23,22	32,25
533_A	Druivenstraat 29 Leiden	93376,23	462158,50	1,50	25,66	21,27	17,49	26,45
533_B	Druivenstraat 29 Leiden	93376,23	462158,50	4,50	25,78	21,38	17,62	26,57
533_C	Druivenstraat 29 Leiden	93376,23	462158,50	7,50	30,94	26,75	22,69	31,73
536_A	Druivenstraat 33 Leiden	93386,61	462147,48	1,50	27,74	23,22	19,63	28,54
536_B	Druivenstraat 33 Leiden	93386,61	462147,48	4,50	28,54	24,03	20,43	29,34
536_C	Druivenstraat 33 Leiden	93386,61	462147,48	7,50	30,09	25,65	21,95	30,89
537_A	Druivenstraat 33 Leiden	93378,18	462144,55	1,50	25,99	21,63	17,82	26,79
537_B	Druivenstraat 33 Leiden	93378,18	462144,55	4,50	27,10	22,77	18,91	27,89
537_C	Druivenstraat 33 Leiden	93378,18	462144,55	7,50	32,42	28,33	24,13	33,21
538_A	Druivenstraat 33 Leiden	93377,79	462147,34	1,50	26,77	22,33	18,62	27,56
538_B	Druivenstraat 33 Leiden	93377,79	462147,34	4,50	27,54	23,16	19,37	28,33
538_C	Druivenstraat 33 Leiden	93377,79	462147,34	7,50	33,23	29,13	24,94	34,02
539_A	Druivenstraat 35 Leiden	93387,39	462141,90	1,50	28,12	23,59	20,01	28,91
539_B	Druivenstraat 35 Leiden	93387,39	462141,90	4,50	29,06	24,55	20,95	29,86
539_C	Druivenstraat 35 Leiden	93387,39	462141,90	7,50	30,55	26,13	22,41	31,35
54_B	25975 (114) - Plantijnstraat 89-119	93467,30	461899,85	25,50	57,31	53,23	49,02	58,10
54_C	25975 (114) - Plantijnstraat 89-119	93467,30	461899,85	28,50	57,04	52,96	48,76	57,84
54_D	25975 (114) - Plantijnstraat 89-119	93467,30	461899,85	31,50	56,76	52,68	48,48	57,56
54_E	25975 (114) - Plantijnstraat 89-119	93467,30	461899,85	34,50	56,49	52,40	48,20	57,28
540_A	Druivenstraat 35 Leiden	93379,22	462139,65	1,50	28,07	23,70	19,90	28,86
540_B	Druivenstraat 35 Leiden	93379,22	462139,65	4,50	28,52	24,24	20,32	29,32
540_C	Druivenstraat 35 Leiden	93379,22	462139,65	7,50	32,19	28,07	23,91	32,98
541_A	Druivenstraat 35 Leiden	93375,80	462140,81	1,50	28,10	23,66	19,97	28,90
541_B	Druivenstraat 35 Leiden	93375,80	462140,81	4,50	28,75	24,37	20,59	29,55
541_C	Druivenstraat 35 Leiden	93375,80	462140,81	7,50	31,20	26,94	23,00	32,00
542_A	Druivenstraat 35 Leiden	93372,27	462141,53	1,50	28,06	23,68	19,88	28,85
542_B	Druivenstraat 35 Leiden	93372,27	462141,53	4,50	28,34	24,06	20,14	29,14
542_C	Druivenstraat 35 Leiden	93372,27	462141,53	7,50	30,49	26,36	22,22	31,28
543_A	Druivenstraat 25 Leiden	93383,49	462169,82	1,50	27,17	22,59	19,09	27,97
543_B	Druivenstraat 25 Leiden	93383,49	462169,82	4,50	27,56	22,98	19,47	28,36
543_C	Druivenstraat 25 Leiden	93383,49	462169,82	7,50	28,76	24,25	20,65	29,56
544_A	Druivenstraat 25 Leiden	93374,84	462168,50	1,50	25,86	21,44	17,71	26,65
544_B	Druivenstraat 25 Leiden	93374,84	462168,50	4,50	26,18	21,79	18,02	26,98
544_C	Druivenstraat 25 Leiden	93374,84	462168,50	7,50	31,80	27,70	23,52	32,59
545_A	Vlietweg 2 Leiden	93391,08	461702,19	1,50	45,26	41,35	36,89	46,05
545_B	Vlietweg 2 Leiden	93391,08	461702,19	4,50	45,96	41,98	37,63	46,75
545_C	Vlietweg 2 Leiden	93391,08	461702,19	7,50	46,19	42,21	37,85	46,98
546_A	Vlietweg 2 Leiden	93392,53	461691,76	1,50	21,40	16,89	13,29	22,20
546_B	Vlietweg 2 Leiden	93392,53	461691,76	4,50	21,90	17,23	13,85	22,70

Alle getoonde dB-waarden zijn A-gewogen

Antea Group  
Resultaten Kanaalweg

Bijlage 4a  
HEERSEND

Rapport: Resultatentabel  
Model: 210907 Kanaalweg Huidig 2022  
Laeq totaalresultaten voor toetspunten  
Groep: Kanaalweg  
Groepsreductie: Nee

Naam Toetspunt	Omschrijving	X	Y	Hoogte	Dag	Avond	Nacht	Lden
546_C	Vlietweg 2 Leiden	93392,53	461691,76	7,50	26,66	22,13	18,58	27,47
547_A	Vlietweg 2 Leiden	93377,60	461696,06	1,50	38,45	34,69	30,00	39,23
547_B	Vlietweg 2 Leiden	93377,60	461696,06	4,50	38,18	34,38	29,75	38,97
547_C	Vlietweg 2 Leiden	93377,60	461696,06	7,50	38,82	34,99	30,40	39,60
548_A	Vlietweg 2 Leiden	93383,41	461709,20	1,50	47,01	43,00	38,69	47,80
548_B	Vlietweg 2 Leiden	93383,41	461709,20	4,50	47,15	43,09	38,85	47,94
548_C	Vlietweg 2 Leiden	93383,41	461709,20	7,50	47,30	43,26	38,99	48,09
549_A	14870_Lammenschansweg Leiden	93378,68	462031,75	1,50	28,25	23,89	20,07	29,04
549_B	14870_Lammenschansweg Leiden	93378,68	462031,75	4,50	28,90	24,77	20,63	29,69
549_C	14870_Lammenschansweg Leiden	93378,68	462031,75	7,50	29,12	24,97	20,87	29,92
55_A	25975 (115) - Plantijnstraat 78-118	93458,84	461894,87	22,50	57,85	53,79	49,55	58,64
55_B	25975 (115) - Plantijnstraat 78-118	93458,84	461894,87	25,50	57,56	53,49	49,26	58,35
55_C	25975 (115) - Plantijnstraat 78-118	93458,84	461894,87	28,50	57,25	53,18	48,96	58,04
55_D	25975 (115) - Plantijnstraat 78-118	93458,84	461894,87	31,50	56,94	52,87	48,65	57,73
55_E	25975 (115) - Plantijnstraat 78-118	93458,84	461894,87	34,50	56,62	52,54	48,33	57,41
550_A	14870_Lammenschansweg Leiden	93387,98	462023,54	1,50	43,18	39,30	34,79	43,97
550_B	14870_Lammenschansweg Leiden	93387,98	462023,54	4,50	44,36	40,47	35,98	45,15
550_C	14870_Lammenschansweg Leiden	93387,98	462023,54	7,50	45,12	41,22	36,75	45,91
551_A	Druivenstraat 31 Leiden	93385,83	462153,07	1,50	27,14	22,58	19,06	27,94
551_B	Druivenstraat 31 Leiden	93385,83	462153,07	4,50	27,53	22,96	19,45	28,33
551_C	Druivenstraat 31 Leiden	93385,83	462153,07	7,50	28,87	24,34	20,77	29,67
552_A	Druivenstraat 31 Leiden	93377,17	462151,82	1,50	26,87	22,43	18,72	27,66
552_B	Druivenstraat 31 Leiden	93377,17	462151,82	4,50	27,43	23,06	19,26	28,22
552_C	Druivenstraat 31 Leiden	93377,17	462151,82	7,50	32,56	28,43	24,29	33,35
553_A	Druivenstraat 37 Leiden	93388,17	462136,31	1,50	27,99	23,46	19,89	28,79
553_B	Druivenstraat 37 Leiden	93388,17	462136,31	4,50	28,89	24,38	20,79	29,69
553_C	Druivenstraat 37 Leiden	93388,17	462136,31	7,50	30,17	25,75	22,03	30,97
554_A	Druivenstraat 37 Leiden	93384,41	462132,84	1,50	27,53	22,97	19,44	28,33
554_B	Druivenstraat 37 Leiden	93384,41	462132,84	4,50	28,02	23,48	19,92	28,82
554_C	Druivenstraat 37 Leiden	93384,41	462132,84	7,50	31,33	27,05	23,12	32,12
555_A	Druivenstraat 37 Leiden	93379,84	462135,15	1,50	28,44	24,04	20,29	29,24
555_B	Druivenstraat 37 Leiden	93379,84	462135,15	4,50	29,09	24,81	20,88	29,88
555_C	Druivenstraat 37 Leiden	93379,84	462135,15	7,50	33,70	29,63	25,39	34,49
556_A	Druivenstraat 43 Leiden	93394,83	462116,57	1,50	29,10	24,68	20,96	29,90
556_B	Druivenstraat 43 Leiden	93394,83	462116,57	4,50	30,60	26,24	22,43	31,40
556_C	Druivenstraat 43 Leiden	93394,83	462116,57	7,50	32,43	28,16	24,22	33,22
557_A	Druivenstraat 43 Leiden	93381,58	462109,05	1,50	26,94	22,53	18,79	27,74
557_B	Druivenstraat 43 Leiden	93381,58	462109,05	4,50	27,58	23,29	19,38	28,37
557_C	Druivenstraat 43 Leiden	93381,58	462109,05	7,50	30,33	26,22	22,06	31,13
558_A	Druivenstraat 43 Leiden	93384,35	462111,36	1,50	28,68	24,42	20,46	29,47
558_B	Druivenstraat 43 Leiden	93384,35	462111,36	4,50	29,68	25,43	21,45	30,47
558_C	Druivenstraat 43 Leiden	93384,35	462111,36	7,50	33,53	29,42	25,25	34,32
559_A	Druivenstraat 43 Leiden	93386,69	462114,16	1,50	24,62	20,19	16,48	25,42
559_B	Druivenstraat 43 Leiden	93386,69	462114,16	4,50	24,78	20,35	16,63	25,57
559_C	Druivenstraat 43 Leiden	93386,69	462114,16	7,50	28,54	24,34	20,30	29,33
56_A	25975 (116) - Plantijnstraat 78-118	93454,51	461895,02	22,50	58,30	54,30	49,98	59,09
56_B	25975 (116) - Plantijnstraat 78-118	93454,51	461895,02	25,50	57,98	53,98	49,65	58,77
56_C	25975 (116) - Plantijnstraat 78-118	93454,51	461895,02	28,50	57,65	53,64	49,32	58,44
56_D	25975 (116) - Plantijnstraat 78-118	93454,51	461895,02	31,50	57,30	53,30	48,97	58,09
56_E	25975 (116) - Plantijnstraat 78-118	93454,51	461895,02	34,50	56,95	52,95	48,62	57,74
560_A	Druivenstraat 39 Leiden	93382,65	462123,70	1,50	26,25	21,72	18,15	27,05
560_B	Druivenstraat 39 Leiden	93382,65	462123,70	4,50	25,59	21,16	17,44	26,38
560_C	Druivenstraat 39 Leiden	93382,65	462123,70	7,50	29,42	25,29	21,15	30,21
561_A	Druivenstraat 39 Leiden	93385,39	462128,03	1,50	27,42	22,98	19,29	28,22
561_B	Druivenstraat 39 Leiden	93385,39	462128,03	4,50	28,08	23,65	19,94	28,88
561_C	Druivenstraat 39 Leiden	93385,39	462128,03	7,50	32,83	28,67	24,58	33,63
562_A	Druivenstraat 39 Leiden	93390,42	462126,98	1,50	28,17	23,65	20,06	28,97
562_B	Druivenstraat 39 Leiden	93390,42	462126,98	4,50	29,59	25,12	21,46	30,39
562_C	Druivenstraat 39 Leiden	93390,42	462126,98	7,50	33,08	28,86	24,85	33,87
563_A	Druivenstraat 45 Leiden	93397,03	462111,37	1,50	28,75	24,32	20,61	29,55
563_B	Druivenstraat 45 Leiden	93397,03	462111,37	4,50	30,27	25,91	22,10	31,07
563_C	Druivenstraat 45 Leiden	93397,03	462111,37	7,50	31,76	27,49	23,55	32,55

Alle getoonde dB-waarden zijn A-gewogen

Rapport: Resultatentabel  
Model: 210907 Kanaalweg Huidig 2022  
LAeq totaalresultaten voor toetspunten  
Groep: Kanaalweg  
Groepsreductie: Nee

Naam Toetspunt	Omschrijving	X	Y	Hoogte	Dag	Avond	Nacht	Lden
564_A	Druivenstraat 45 Leiden	93389,67	462107,10	1,50	29,17	24,82	20,99	29,96
564_B	Druivenstraat 45 Leiden	93389,67	462107,10	4,50	34,34	30,22	26,07	35,13
564_C	Druivenstraat 45 Leiden	93389,67	462107,10	7,50	35,53	31,42	27,26	36,33
565_A	Druivenstraat 45 Leiden	93386,04	462107,36	1,50	28,72	24,34	20,55	29,51
565_B	Druivenstraat 45 Leiden	93386,04	462107,36	4,50	29,60	25,31	21,40	30,39
565_C	Druivenstraat 45 Leiden	93386,04	462107,36	7,50	32,71	28,55	24,46	33,51
566_A	Druivenstraat 45 Leiden	93382,41	462107,10	1,50	27,13	22,70	18,98	27,92
566_B	Druivenstraat 45 Leiden	93382,41	462107,10	4,50	27,65	23,35	19,45	28,44
566_C	Druivenstraat 45 Leiden	93382,41	462107,10	7,50	30,47	26,35	22,20	31,26
567_A	14895_Lammenschansweg Leiden	93385,34	462039,30	1,50	29,39	25,09	21,19	30,18
567_B	14895_Lammenschansweg Leiden	93385,34	462039,30	4,50	28,94	24,80	20,68	29,73
567_C	14895_Lammenschansweg Leiden	93385,34	462039,30	7,50	29,41	25,27	21,15	30,20
568_A	14895_Lammenschansweg Leiden	93394,63	462031,10	1,50	42,68	38,80	34,29	43,47
568_B	14895_Lammenschansweg Leiden	93394,63	462031,10	4,50	43,56	39,66	35,18	44,35
568_C	14895_Lammenschansweg Leiden	93394,63	462031,10	7,50	44,28	40,38	35,91	45,07
569_A	Druivenstraat 41 Leiden	93392,62	462121,77	1,50	28,60	24,09	20,49	29,40
569_B	Druivenstraat 41 Leiden	93392,62	462121,77	4,50	30,28	25,84	22,14	31,08
569_C	Druivenstraat 41 Leiden	93392,62	462121,77	7,50	32,60	28,32	24,40	33,40
57_A	25975 (118) - Plantijnstraat 78-118	93448,58	461896,32	22,50	57,62	53,60	49,30	58,41
57_B	25975 (118) - Plantijnstraat 78-118	93448,58	461896,32	25,50	57,32	53,30	49,01	58,11
57_C	25975 (118) - Plantijnstraat 78-118	93448,58	461896,32	28,50	57,01	52,99	48,70	57,80
57_D	25975 (118) - Plantijnstraat 78-118	93448,58	461896,32	31,50	56,68	52,66	48,37	57,47
57_E	25975 (118) - Plantijnstraat 78-118	93448,58	461896,32	34,50	56,36	52,33	48,05	57,15
570_A	Druivenstraat 41 Leiden	93384,85	462118,50	1,50	25,46	20,95	17,35	26,26
570_B	Druivenstraat 41 Leiden	93384,85	462118,50	4,50	25,46	21,01	17,33	26,26
570_C	Druivenstraat 41 Leiden	93384,85	462118,50	7,50	29,36	25,17	21,11	30,15
571_A	14909_Lammenschansweg Leiden	93401,28	462038,67	1,50	42,02	38,17	33,62	42,81
571_B	14909_Lammenschansweg Leiden	93401,28	462038,67	4,50	42,57	38,69	34,18	43,36
571_C	14909_Lammenschansweg Leiden	93401,28	462038,67	7,50	43,26	39,37	34,87	44,05
572_A	14909_Lammenschansweg Leiden	93392,00	462046,86	1,50	31,23	26,95	23,02	32,02
572_B	14909_Lammenschansweg Leiden	93392,00	462046,86	4,50	31,51	27,40	23,23	32,30
572_C	14909_Lammenschansweg Leiden	93392,00	462046,86	7,50	32,70	28,63	24,41	33,49
578_A	Druivenstraat 47 Leiden	93399,24	462106,16	1,50	28,76	24,32	20,62	29,56
578_B	Druivenstraat 47 Leiden	93399,24	462106,16	4,50	30,19	25,82	22,02	30,98
578_C	Druivenstraat 47 Leiden	93399,24	462106,16	7,50	31,28	26,97	23,10	32,08
579_A	Druivenstraat 47 Leiden	93391,46	462102,88	1,50	28,59	24,23	20,41	29,38
579_B	Druivenstraat 47 Leiden	93391,46	462102,88	4,50	32,59	28,40	24,35	33,38
579_C	Druivenstraat 47 Leiden	93391,46	462102,88	7,50	34,12	29,98	25,86	34,91
58_A	25975 (126) - Plantijnstraat 72-112	93413,44	461946,15	22,50	53,70	49,67	45,40	54,50
58_B	25975 (126) - Plantijnstraat 72-112	93413,44	461946,15	25,50	53,56	49,53	45,27	54,36
58_C	25975 (126) - Plantijnstraat 72-112	93413,44	461946,15	28,50	53,42	49,38	45,11	54,21
58_D	25975 (126) - Plantijnstraat 72-112	93413,44	461946,15	31,50	53,25	49,22	44,95	54,05
58_E	25975 (126) - Plantijnstraat 72-112	93413,44	461946,15	34,50	53,09	49,05	44,78	53,88
586_A	Druivenstraat 49 Leiden	93401,44	462100,96	1,50	29,01	24,59	20,86	29,80
586_B	Druivenstraat 49 Leiden	93401,44	462100,96	4,50	30,17	25,80	22,00	30,96
586_C	Druivenstraat 49 Leiden	93401,44	462100,96	7,50	31,09	26,77	22,91	31,89
587_A	Druivenstraat 49 Leiden	93393,67	462097,68	1,50	28,22	23,89	20,03	29,01
587_B	Druivenstraat 49 Leiden	93393,67	462097,68	4,50	30,80	26,69	22,52	31,59
587_C	Druivenstraat 49 Leiden	93393,67	462097,68	7,50	33,29	29,24	24,99	34,08
59_A	25975 (128) - Niet geluidgevoelig	93423,57	461957,84	22,50	19,40	15,12	11,19	20,19
59_B	25975 (128) - Niet geluidgevoelig	93423,57	461957,84	25,50	18,09	13,74	9,92	18,89
59_C	25975 (128) - Niet geluidgevoelig	93423,57	461957,84	28,50	18,86	14,52	10,68	19,65
59_D	25975 (128) - Niet geluidgevoelig	93423,57	461957,84	31,50	19,72	15,42	11,53	20,52
59_E	25975 (128) - Niet geluidgevoelig	93423,57	461957,84	34,50	22,52	18,40	14,25	23,31
592_A	Druivenstraat 51 Leiden	93403,65	462095,75	1,50	28,99	24,58	20,83	29,78
592_B	Druivenstraat 51 Leiden	93403,65	462095,75	4,50	29,73	25,36	21,56	30,52
592_C	Druivenstraat 51 Leiden	93403,65	462095,75	7,50	30,54	26,20	22,36	31,33
593_A	Druivenstraat 51 Leiden	93395,87	462092,47	1,50	27,66	23,31	19,48	28,45
593_B	Druivenstraat 51 Leiden	93395,87	462092,47	4,50	28,19	23,94	19,98	28,99
593_C	Druivenstraat 51 Leiden	93395,87	462092,47	7,50	31,68	27,57	23,41	32,48
596_A	14935_Lammenschansweg Leiden	93407,92	462046,23	1,50	41,29	37,49	32,86	42,08
596_B	14935_Lammenschansweg Leiden	93407,92	462046,23	4,50	41,48	37,65	33,07	42,27

Alle getoonde dB-waarden zijn A-gewogen

Rapport: Resultatentabel  
Model: 210907 Kanaalweg Huidig 2022  
LAEq totaalresultaten voor toetspunten  
Groep: Kanaalweg  
Groepsreductie: Nee

Naam Toetspunt	Omschrijving	X	Y	Hoogte	Dag	Avond	Nacht	Lden
596_C	14935_Lammenschansweg Leiden	93407,92	462046,23	7,50	42,16	38,32	33,74	42,94
597_A	14935_Lammenschansweg Leiden	93398,67	462054,41	1,50	29,70	25,36	21,52	30,49
597_B	14935_Lammenschansweg Leiden	93398,67	462054,41	4,50	30,58	26,36	22,34	31,37
597_C	14935_Lammenschansweg Leiden	93398,67	462054,41	7,50	32,66	28,56	24,37	33,45
6_A	25975 (008) - Niet geluidgevoelig	93448,21	461918,90	4,50	42,46	38,43	34,16	43,26
6_B	25975 (008) - Niet geluidgevoelig	93448,21	461918,90	7,50	43,79	39,71	35,51	44,59
6_C	25975 (008) - Niet geluidgevoelig	93448,21	461918,90	10,50	44,25	40,15	35,98	45,05
6_D	25975 (008) - Niet geluidgevoelig	93448,21	461918,90	13,50	44,46	40,34	36,20	45,26
6_E	25975 (008) - Niet geluidgevoelig	93448,21	461918,90	16,50	44,84	40,70	36,59	45,64
6_F	25975 (008) - Niet geluidgevoelig	93448,21	461918,90	19,50	46,07	41,90	37,82	46,86
60_A	25975 (102) - Plantijnstraat 71-111	93431,72	461956,93	22,50	44,34	40,11	36,12	45,14
60_B	25975 (102) - Plantijnstraat 71-111	93431,72	461956,93	25,50	44,57	40,34	36,36	45,37
60_C	25975 (102) - Plantijnstraat 71-111	93431,72	461956,93	28,50	43,71	39,40	35,54	44,51
60_D	25975 (102) - Plantijnstraat 71-111	93431,72	461956,93	31,50	44,65	40,37	36,47	45,45
60_E	25975 (102) - Plantijnstraat 71-111	93431,72	461956,93	34,50	45,80	41,52	37,61	46,60
601_A	Druivenstraat 53 Leiden	93405,85	462090,55	1,50	29,17	24,78	21,01	29,97
601_B	Druivenstraat 53 Leiden	93405,85	462090,55	4,50	29,59	25,19	21,43	30,38
601_C	Druivenstraat 53 Leiden	93405,85	462090,55	7,50	30,47	26,10	22,31	31,27
602_A	Druivenstraat 53 Leiden	93403,11	462086,21	1,50	27,02	22,57	18,89	27,82
602_B	Druivenstraat 53 Leiden	93403,11	462086,21	4,50	27,90	23,48	19,76	28,70
602_C	Druivenstraat 53 Leiden	93403,11	462086,21	7,50	30,79	26,54	22,58	31,59
603_A	Druivenstraat 53 Leiden	93398,08	462087,27	1,50	27,63	23,31	19,44	28,42
603_B	Druivenstraat 53 Leiden	93398,08	462087,27	4,50	27,44	23,18	19,22	28,23
603_C	Druivenstraat 53 Leiden	93398,08	462087,27	7,50	31,17	27,08	22,88	31,96
61_A	25975 (103) - Plantijnstraat 71-111	93434,09	461951,14	22,50	44,80	40,49	36,63	45,60
61_B	25975 (103) - Plantijnstraat 71-111	93434,09	461951,14	25,50	44,99	40,68	36,82	45,79
61_C	25975 (103) - Plantijnstraat 71-111	93434,09	461951,14	28,50	45,93	41,64	37,75	46,73
61_D	25975 (103) - Plantijnstraat 71-111	93434,09	461951,14	31,50	47,15	42,86	38,96	47,95
61_E	25975 (103) - Plantijnstraat 71-111	93434,09	461951,14	34,50	48,23	43,95	40,03	49,03
615_A	Druivenstraat 32 Leiden	93410,34	462156,28	1,50	27,70	23,18	19,60	28,50
615_B	Druivenstraat 32 Leiden	93410,34	462156,28	4,50	27,81	23,23	19,74	28,61
615_C	Druivenstraat 32 Leiden	93410,34	462156,28	7,50	29,21	24,62	21,14	30,01
616_A	Druivenstraat 32 Leiden	93401,68	462155,05	1,50	27,21	22,68	19,11	28,01
616_B	Druivenstraat 32 Leiden	93401,68	462155,05	4,50	28,06	23,62	19,92	28,86
616_C	Druivenstraat 32 Leiden	93401,68	462155,05	7,50	30,74	26,50	22,53	31,54
617_A	14955_Lammenschansweg Leiden	93414,57	462053,79	1,50	40,63	36,83	32,19	41,41
617_B	14955_Lammenschansweg Leiden	93414,57	462053,79	4,50	40,54	36,71	32,12	41,32
617_C	14955_Lammenschansweg Leiden	93414,57	462053,79	7,50	41,16	37,33	32,74	41,94
618_A	14955_Lammenschansweg Leiden	93405,33	462061,96	1,50	28,49	24,07	20,34	29,28
618_B	14955_Lammenschansweg Leiden	93405,33	462061,96	4,50	30,00	25,65	21,83	30,80
618_C	14955_Lammenschansweg Leiden	93405,33	462061,96	7,50	32,82	28,67	24,56	33,61
619_A	Druivenstraat 34 Leiden	93410,98	462151,80	1,50	27,71	23,18	19,62	28,51
619_B	Druivenstraat 34 Leiden	93410,98	462151,80	4,50	27,24	22,66	19,16	28,04
619_C	Druivenstraat 34 Leiden	93410,98	462151,80	7,50	28,95	24,39	20,87	29,75
62_A	25975 (104) - Niet geluidgevoelig	93430,79	461948,37	22,50	44,74	40,47	36,55	45,54
62_B	25975 (104) - Niet geluidgevoelig	93430,79	461948,37	25,50	45,00	40,71	36,81	45,80
62_C	25975 (104) - Niet geluidgevoelig	93430,79	461948,37	28,50	45,53	41,24	37,35	46,33
62_D	25975 (104) - Niet geluidgevoelig	93430,79	461948,37	31,50	47,10	42,82	38,91	47,90
62_E	25975 (104) - Niet geluidgevoelig	93430,79	461948,37	34,50	48,03	43,74	39,85	48,83
620_A	Druivenstraat 34 Leiden	93402,47	462149,47	1,50	27,17	22,63	19,06	27,96
620_B	Druivenstraat 34 Leiden	93402,47	462149,47	4,50	27,97	23,52	19,84	28,77
620_C	Druivenstraat 34 Leiden	93402,47	462149,47	7,50	30,09	25,81	21,89	30,89
621_A	Druivenstraat 36 Leiden	93411,54	462145,05	1,50	27,83	23,32	19,73	28,63
621_B	Druivenstraat 36 Leiden	93411,54	462145,05	4,50	28,03	23,45	19,96	28,83
621_C	Druivenstraat 36 Leiden	93411,54	462145,05	7,50	29,44	24,85	21,37	30,24
622_A	Druivenstraat 36 Leiden	93403,27	462143,88	1,50	26,87	22,36	18,76	27,67
622_B	Druivenstraat 36 Leiden	93403,27	462143,88	4,50	27,77	23,36	19,62	28,57
622_C	Druivenstraat 36 Leiden	93403,27	462143,88	7,50	31,17	27,01	22,92	31,97
623_A	Druivenstraat 38 Leiden	93412,18	462140,52	1,50	27,46	22,95	19,35	28,26
623_B	Druivenstraat 38 Leiden	93412,18	462140,52	4,50	27,19	22,64	19,10	27,99
623_C	Druivenstraat 38 Leiden	93412,18	462140,52	7,50	28,86	24,32	20,76	29,66
624_A	Druivenstraat 38 Leiden	93409,84	462136,16	1,50	27,58	23,03	19,48	28,38

Alle getoonde dB-waarden zijn A-gewogen

Rapport: Resultatentabel  
Model: 210907 Kanaalweg Huidig 2022  
Laeq totaalresultaten voor toetspunten  
Groep: Kanaalweg  
Groepsreductie: Nee

Naam Toetspunt	Omschrijving	X	Y	Hoogte	Dag	Avond	Nacht	Lden
624_B	Druivenstraat 38 Leiden	93409,84	462136,16	4,50	28,16	23,62	20,07	28,96
624_C	Druivenstraat 38 Leiden	93409,84	462136,16	7,50	31,91	27,63	23,71	32,71
625_A	Druivenstraat 38 Leiden	93404,06	462138,29	1,50	26,42	21,90	18,31	27,22
625_B	Druivenstraat 38 Leiden	93404,06	462138,29	4,50	27,11	22,69	18,96	27,90
625_C	Druivenstraat 38 Leiden	93404,06	462138,29	7,50	29,88	25,65	21,66	30,68
626_A	Druivenstraat 40 Leiden	93407,55	462127,22	1,50	26,66	22,15	18,55	27,46
626_B	Druivenstraat 40 Leiden	93407,55	462127,22	4,50	27,11	22,67	18,96	27,90
626_C	Druivenstraat 40 Leiden	93407,55	462127,22	7,50	29,79	25,55	21,58	30,59
627_A	Druivenstraat 40 Leiden	93410,29	462131,60	1,50	27,16	22,71	19,03	27,96
627_B	Druivenstraat 40 Leiden	93410,29	462131,60	4,50	27,40	22,92	19,28	28,20
627_C	Druivenstraat 40 Leiden	93410,29	462131,60	7,50	30,18	25,83	22,00	30,97
628_A	Druivenstraat 40 Leiden	93415,36	462130,41	1,50	27,68	23,30	19,52	28,48
628_B	Druivenstraat 40 Leiden	93415,36	462130,41	4,50	27,91	23,47	19,78	28,71
628_C	Druivenstraat 40 Leiden	93415,36	462130,41	7,50	30,84	26,48	22,67	31,64
629_A	14978_Lammenschansweg Leiden	93412,00	462069,51	1,50	28,49	24,16	20,31	29,29
629_B	14978_Lammenschansweg Leiden	93412,00	462069,51	4,50	27,54	23,20	19,35	28,33
629_C	14978_Lammenschansweg Leiden	93412,00	462069,51	7,50	30,37	26,22	22,11	31,16
63_A	25975 (117) - Plantijnstraat 78-118	93451,87	461895,55	22,50	58,28	54,27	49,96	59,07
63_B	25975 (117) - Plantijnstraat 78-118	93451,87	461895,55	25,50	57,95	53,95	49,63	58,74
63_C	25975 (117) - Plantijnstraat 78-118	93451,87	461895,55	28,50	57,61	53,60	49,29	58,40
63_D	25975 (117) - Plantijnstraat 78-118	93451,87	461895,55	31,50	57,26	53,25	48,94	58,05
63_E	25975 (117) - Plantijnstraat 78-118	93451,87	461895,55	34,50	56,90	52,89	48,58	57,69
630_A	14978_Lammenschansweg Leiden	93420,00	462069,29	1,50	37,46	33,54	29,09	38,25
630_B	14978_Lammenschansweg Leiden	93420,00	462069,29	4,50	37,03	33,08	28,67	37,82
630_C	14978_Lammenschansweg Leiden	93420,00	462069,29	7,50	37,70	33,76	29,35	38,49
631_A	14978_Lammenschansweg Leiden	93421,22	462061,36	1,50	39,99	36,15	31,58	40,78
631_B	14978_Lammenschansweg Leiden	93421,22	462061,36	4,50	39,86	35,99	31,47	40,65
631_C	14978_Lammenschansweg Leiden	93421,22	462061,36	7,50	40,41	36,54	32,01	41,19
632_A	Druivenstraat 42 Leiden	93417,74	462128,27	1,50	26,18	21,91	17,97	26,97
632_B	Druivenstraat 42 Leiden	93417,74	462128,27	4,50	26,44	22,13	18,24	27,23
632_C	Druivenstraat 42 Leiden	93417,74	462128,27	7,50	30,28	26,05	22,05	31,07
633_A	Druivenstraat 42 Leiden	93418,64	462129,67	1,50	24,24	19,84	16,09	25,04
633_B	Druivenstraat 42 Leiden	93418,64	462129,67	4,50	24,57	20,10	16,44	25,37
633_C	Druivenstraat 42 Leiden	93418,64	462129,67	7,50	27,66	23,27	19,50	28,46
634_A	Druivenstraat 42 Leiden	93420,01	462131,54	1,50	27,06	22,70	18,89	27,86
634_B	Druivenstraat 42 Leiden	93420,01	462131,54	4,50	27,27	22,83	19,13	28,07
634_C	Druivenstraat 42 Leiden	93420,01	462131,54	7,50	30,29	26,02	22,08	31,08
635_A	Druivenstraat 42 Leiden	93422,72	462130,24	1,50	28,90	24,46	20,76	29,70
635_B	Druivenstraat 42 Leiden	93422,72	462130,24	4,50	29,54	25,09	21,41	30,34
635_C	Druivenstraat 42 Leiden	93422,72	462130,24	7,50	32,72	28,51	24,49	33,52
636_A	Druivenstraat 42 Leiden	93421,76	462127,39	1,50	26,98	22,47	18,87	27,78
636_B	Druivenstraat 42 Leiden	93421,76	462127,39	4,50	27,94	23,38	19,85	28,74
636_C	Druivenstraat 42 Leiden	93421,76	462127,39	7,50	30,29	25,88	22,15	31,09
637_A	Druivenstraat 42 Leiden	93418,68	462126,04	1,50	27,05	22,56	18,94	27,85
637_B	Druivenstraat 42 Leiden	93418,68	462126,04	4,50	27,65	23,09	19,56	28,45
637_C	Druivenstraat 42 Leiden	93418,68	462126,04	7,50	29,96	25,47	21,85	30,76
638_A	Druivenstraat 42 Leiden	93418,03	462124,05	1,50	28,02	23,67	19,84	28,81
638_B	Druivenstraat 42 Leiden	93418,03	462124,05	4,50	28,17	23,70	20,04	28,97
638_C	Druivenstraat 42 Leiden	93418,03	462124,05	7,50	30,76	26,31	22,63	31,56
639_A	Druivenstraat 42 Leiden	93409,77	462121,92	1,50	26,26	21,79	18,13	27,06
639_B	Druivenstraat 42 Leiden	93409,77	462121,92	4,50	26,79	22,40	18,63	27,59
639_C	Druivenstraat 42 Leiden	93409,77	462121,92	7,50	29,47	25,27	21,24	30,27
64_A	25975 (119) - Plantijnstraat 78-118	93444,84	461901,64	22,50	57,40	53,37	49,09	58,19
64_B	25975 (119) - Plantijnstraat 78-118	93444,84	461901,64	25,50	57,14	53,10	48,83	57,93
64_C	25975 (119) - Plantijnstraat 78-118	93444,84	461901,64	28,50	56,85	52,82	48,55	57,65
64_D	25975 (119) - Plantijnstraat 78-118	93444,84	461901,64	31,50	56,56	52,53	48,26	57,36
64_E	25975 (119) - Plantijnstraat 78-118	93444,84	461901,64	34,50	56,26	52,22	47,95	57,05
640_A	Druivenstraat 44 Leiden	93428,24	462119,06	1,50	27,23	22,87	19,06	28,03
640_B	Druivenstraat 44 Leiden	93428,24	462119,06	4,50	27,15	22,70	19,02	27,95
640_C	Druivenstraat 44 Leiden	93428,24	462119,06	7,50	29,47	25,11	21,31	30,27
641_A	Druivenstraat 44 Leiden	93426,15	462116,86	1,50	26,85	22,39	18,71	27,64
641_B	Druivenstraat 44 Leiden	93426,15	462116,86	4,50	27,95	23,50	19,83	28,75

Alle getoonde dB-waarden zijn A-gewogen

Rapport: Resultatentabel  
Model: 210907 Kanaalweg Huidig 2022  
LAEq totaalresultaten voor toetspunten  
Groep: Kanaalweg  
Groepsreductie: Nee

Naam Toetspunt	Omschrijving	X	Y	Hoogte	Dag	Avond	Nacht	Lden
641_C	Druivenstraat 44 Leiden	93426,15	462116,86	7,50	30,39	26,05	22,22	31,19
642_A	Druivenstraat 44 Leiden	93423,90	462117,27	1,50	25,93	21,58	17,76	26,73
642_B	Druivenstraat 44 Leiden	93423,90	462117,27	4,50	26,58	22,20	18,42	27,38
642_C	Druivenstraat 44 Leiden	93423,90	462117,27	7,50	29,75	25,48	21,53	30,54
643_A	Druivenstraat 44 Leiden	93422,26	462117,60	1,50	26,22	21,77	18,09	27,02
643_B	Druivenstraat 44 Leiden	93422,26	462117,60	4,50	26,47	21,94	18,37	27,27
643_C	Druivenstraat 44 Leiden	93422,26	462117,60	7,50	29,17	24,64	21,07	29,97
644_A	Druivenstraat 44 Leiden	93412,00	462116,61	1,50	26,26	21,78	18,13	27,05
644_B	Druivenstraat 44 Leiden	93412,00	462116,61	4,50	26,80	22,40	18,65	27,60
644_C	Druivenstraat 44 Leiden	93412,00	462116,61	7,50	29,49	25,27	21,27	30,29
645_A	Druivenstraat 44 Leiden	93419,34	462120,91	1,50	28,23	23,91	20,05	29,03
645_B	Druivenstraat 44 Leiden	93419,34	462120,91	4,50	28,78	24,37	20,63	29,58
645_C	Druivenstraat 44 Leiden	93419,34	462120,91	7,50	31,89	27,57	23,70	32,68
646_A	Druivenstraat 44 Leiden	93421,37	462119,89	1,50	27,78	23,45	19,59	28,57
646_B	Druivenstraat 44 Leiden	93421,37	462119,89	4,50	27,86	23,47	19,70	28,66
646_C	Druivenstraat 44 Leiden	93421,37	462119,89	7,50	31,22	27,01	22,99	32,02
647_A	Druivenstraat 44 Leiden	93425,37	462121,38	1,50	27,92	23,58	19,74	28,71
647_B	Druivenstraat 44 Leiden	93425,37	462121,38	4,50	27,58	23,19	19,41	28,37
647_C	Druivenstraat 44 Leiden	93425,37	462121,38	7,50	32,10	27,96	23,84	32,89
648_A	Druivenstraat 44 Leiden	93428,44	462121,14	1,50	29,37	25,03	21,20	30,17
648_B	Druivenstraat 44 Leiden	93428,44	462121,14	4,50	29,46	25,09	21,29	30,25
648_C	Druivenstraat 44 Leiden	93428,44	462121,14	7,50	31,64	27,39	23,43	32,44
65_A	25975 (120) - Plantijnstraat 77, 87	93439,69	461908,94	22,50	56,97	52,92	48,67	57,76
65_B	25975 (120) - Plantijnstraat 77, 87	93439,69	461908,94	25,50	56,74	52,69	48,44	57,53
653_A	Druivenstraat 46 Leiden	93422,00	462114,55	1,50	27,75	23,38	19,58	28,54
653_B	Druivenstraat 46 Leiden	93422,00	462114,55	4,50	27,92	23,43	19,80	28,72
653_C	Druivenstraat 46 Leiden	93422,00	462114,55	7,50	31,09	26,71	22,93	31,89
654_A	Druivenstraat 46 Leiden	93419,25	462110,20	1,50	27,00	22,54	18,88	27,80
654_B	Druivenstraat 46 Leiden	93419,25	462110,20	4,50	27,66	23,21	19,53	28,46
654_C	Druivenstraat 46 Leiden	93419,25	462110,20	7,50	30,04	25,73	21,85	30,84
655_A	Druivenstraat 46 Leiden	93414,22	462111,31	1,50	25,94	21,47	17,81	26,74
655_B	Druivenstraat 46 Leiden	93414,22	462111,31	4,50	26,69	22,27	18,54	27,48
655_C	Druivenstraat 46 Leiden	93414,22	462111,31	7,50	29,75	25,53	21,53	30,55
66_A	25975 (121) - Plantijnstraat 76-116	93435,52	461914,84	22,50	56,63	52,57	48,33	57,42
66_B	25975 (121) - Plantijnstraat 76-116	93435,52	461914,84	25,50	56,41	52,36	48,12	57,21
66_C	25975 (121) - Plantijnstraat 76-116	93435,52	461914,84	28,50	56,18	52,12	47,89	56,98
66_D	25975 (121) - Plantijnstraat 76-116	93435,52	461914,84	31,50	55,93	51,88	47,64	56,73
66_E	25975 (121) - Plantijnstraat 76-116	93435,52	461914,84	34,50	55,68	51,62	47,38	56,47
666_A	15012_Lammenschansweg Leiden	93438,44	462085,20	1,50	37,83	33,96	29,44	38,62
666_B	15012_Lammenschansweg Leiden	93438,44	462085,20	4,50	37,74	33,84	29,36	38,53
666_C	15012_Lammenschansweg Leiden	93438,44	462085,20	7,50	38,11	34,21	29,73	38,90
667_A	15012_Lammenschansweg Leiden	93431,87	462083,09	1,50	37,57	33,71	29,16	38,35
667_B	15012_Lammenschansweg Leiden	93431,87	462083,09	4,50	37,33	33,45	28,95	38,12
667_C	15012_Lammenschansweg Leiden	93431,87	462083,09	7,50	38,07	34,19	29,68	38,86
668_A	15012_Lammenschansweg Leiden	93428,13	462091,31	1,50	27,96	23,57	19,79	28,75
668_B	15012_Lammenschansweg Leiden	93428,13	462091,31	4,50	28,35	24,00	20,17	29,14
668_C	15012_Lammenschansweg Leiden	93428,13	462091,31	7,50	33,10	29,06	24,80	33,90
67_B	25975 (122) - Plantijnstraat 85-115	93430,65	461921,76	25,50	55,96	51,90	47,67	56,76
67_C	25975 (122) - Plantijnstraat 85-115	93430,65	461921,76	28,50	55,75	51,69	47,46	56,55
67_D	25975 (122) - Plantijnstraat 85-115	93430,65	461921,76	31,50	55,52	51,46	47,23	56,32
67_E	25975 (122) - Plantijnstraat 85-115	93430,65	461921,76	34,50	55,28	51,21	46,99	56,07
677_A	15025_Lammenschansweg Leiden	93433,14	462099,93	1,50	28,17	23,77	20,01	28,96
677_B	15025_Lammenschansweg Leiden	93433,14	462099,93	4,50	28,99	24,68	20,80	29,79
677_C	15025_Lammenschansweg Leiden	93433,14	462099,93	7,50	32,98	28,90	24,69	33,77
678_A	15025_Lammenschansweg Leiden	93443,50	462093,90	1,50	36,41	32,54	28,01	37,19
678_B	15025_Lammenschansweg Leiden	93443,50	462093,90	4,50	36,40	32,50	28,02	37,19
678_C	15025_Lammenschansweg Leiden	93443,50	462093,90	7,50	36,76	32,85	28,39	37,55
68_D	25975 (125) - Plantijnstraat 103-113	93417,20	461940,83	31,50	53,86	49,81	45,56	54,65
68_E	25975 (125) - Plantijnstraat 103-113	93417,20	461940,83	34,50	53,67	49,63	45,37	54,47
683_A	15031_Lammenschansweg Leiden	93438,21	462108,63	1,50	29,25	24,92	21,06	30,04
683_B	15031_Lammenschansweg Leiden	93438,21	462108,63	4,50	28,54	24,24	20,35	29,34
683_C	15031_Lammenschansweg Leiden	93438,21	462108,63	7,50	29,81	25,58	21,58	30,60

Alle getoonde dB-waarden zijn A-gewogen

Rapport: Resultatentabel  
Model: 210907 Kanaalweg Huidig 2022  
LAEq totaalresultaten voor toetspunten  
Groep: Kanaalweg  
Groepsreductie: Nee

Naam Toetspunt	Omschrijving	X	Y	Hoogte	Dag	Avond	Nacht	Lden
684_A	15031_Lammenschansweg Leiden	93448,57	462102,60	1,50	36,24	32,37	27,85	37,03
684_B	15031_Lammenschansweg Leiden	93448,57	462102,60	4,50	36,31	32,40	27,94	37,10
684_C	15031_Lammenschansweg Leiden	93448,57	462102,60	7,50	36,66	32,74	28,29	37,45
688_A	15040_Lammenschansweg Leiden	93443,27	462117,33	1,50	28,47	24,08	20,31	29,27
688_B	15040_Lammenschansweg Leiden	93443,27	462117,33	4,50	26,69	22,30	18,53	27,49
688_C	15040_Lammenschansweg Leiden	93443,27	462117,33	7,50	27,95	23,69	19,74	28,75
689_A	15040_Lammenschansweg Leiden	93453,63	462111,29	1,50	35,57	31,68	27,19	36,36
689_B	15040_Lammenschansweg Leiden	93453,63	462111,29	4,50	35,62	31,68	27,27	36,41
689_C	15040_Lammenschansweg Leiden	93453,63	462111,29	7,50	35,88	31,93	27,53	36,67
69_D	25975 (123) - Plantijnstraat 104-114	93426,08	461928,23	31,50	55,03	50,98	46,74	55,83
69_E	25975 (123) - Plantijnstraat 104-114	93426,08	461928,23	34,50	54,81	50,75	46,52	55,61
7_A	25975 (009) - Niet geluidgevoelig	93452,88	461912,25	4,50	34,97	30,67	26,78	35,77
7_B	25975 (009) - Niet geluidgevoelig	93452,88	461912,25	7,50	36,06	31,76	27,88	36,86
7_C	25975 (009) - Niet geluidgevoelig	93452,88	461912,25	10,50	37,12	32,81	28,95	37,92
7_D	25975 (009) - Niet geluidgevoelig	93452,88	461912,25	13,50	38,00	33,67	29,83	38,80
7_E	25975 (009) - Niet geluidgevoelig	93452,88	461912,25	16,50	39,08	34,76	30,91	39,88
7_F	25975 (009) - Niet geluidgevoelig	93452,88	461912,25	19,50	39,60	35,31	31,42	40,40
70_A	25975 (127) - Plantijnstraat 72-112	93416,45	461951,82	22,50	18,46	14,15	10,28	19,26
70_B	25975 (127) - Plantijnstraat 72-112	93416,45	461951,82	25,50	17,46	13,09	9,30	18,26
70_C	25975 (127) - Plantijnstraat 72-112	93416,45	461951,82	28,50	18,18	13,83	10,01	18,98
70_D	25975 (127) - Plantijnstraat 72-112	93416,45	461951,82	31,50	19,13	14,82	10,95	19,93
70_E	25975 (127) - Plantijnstraat 72-112	93416,45	461951,82	34,50	22,20	18,06	13,94	22,99
703_A	15055_Lammenschansweg Leiden	93458,70	462119,99	1,50	35,30	31,41	26,92	36,09
703_B	15055_Lammenschansweg Leiden	93458,70	462119,99	4,50	35,32	31,39	26,96	36,11
703_C	15055_Lammenschansweg Leiden	93458,70	462119,99	7,50	35,49	31,54	27,13	36,28
704_A	15055_Lammenschansweg Leiden	93448,34	462126,02	1,50	27,41	22,91	19,29	28,21
704_B	15055_Lammenschansweg Leiden	93448,34	462126,02	4,50	26,62	22,13	18,51	27,42
704_C	15055_Lammenschansweg Leiden	93448,34	462126,02	7,50	27,60	23,26	19,43	28,40
71_A	25975 (111) - Plantijnstraat 80-120	93466,29	461916,08	22,50	28,17	23,94	19,94	28,96
71_B	25975 (111) - Plantijnstraat 80-120	93466,29	461916,08	25,50	26,75	22,55	18,51	27,54
71_C	25975 (111) - Plantijnstraat 80-120	93466,29	461916,08	28,50	27,42	23,19	19,19	28,21
71_D	25975 (111) - Plantijnstraat 80-120	93466,29	461916,08	31,50	27,85	23,60	19,64	28,65
71_E	25975 (111) - Plantijnstraat 80-120	93466,29	461916,08	34,50	28,24	23,96	20,04	29,04
72_A	25975 (107) - Niet geluidgevoelig	93440,65	461929,68	22,50	46,28	42,07	38,06	47,08
72_B	25975 (107) - Niet geluidgevoelig	93440,65	461929,68	25,50	46,30	42,03	38,11	47,10
72_C	25975 (107) - Niet geluidgevoelig	93440,65	461929,68	28,50	46,58	42,29	38,40	47,38
72_D	25975 (107) - Niet geluidgevoelig	93440,65	461929,68	31,50	47,07	42,77	38,89	47,87
72_E	25975 (107) - Niet geluidgevoelig	93440,65	461929,68	34,50	47,24	42,93	39,06	48,04
73_A	25975 (220) - Plantijnstraat 127	93441,89	461910,14	37,50	52,80	48,79	44,48	53,59
74_A	25975 (221) - Plantijnstraat 126	93437,41	461916,48	37,50	52,78	48,77	44,46	53,57
75_A	25975 (224) - Plantijnstraat 123	93423,56	461936,13	37,50	51,93	47,92	43,61	52,72
76_A	25975 (222) - Plantijnstraat 125	93432,84	461922,98	37,50	52,63	48,61	44,31	53,42
77_A	25975 (223) - Plantijnstraat 124	93428,15	461929,62	37,50	52,33	48,32	44,02	53,13
78_A	25975 (225) - Plantijnstraat 122	93419,05	461942,54	37,50	51,43	47,43	43,11	52,22
79_A	25975 (227) - Plantijnstraat 122	93420,25	461948,21	37,50	21,16	16,71	13,03	21,96
8_A	25975 (109) - Niet geluidgevoelig	93452,88	461912,25	22,50	39,81	35,52	31,63	40,61
8_B	25975 (109) - Niet geluidgevoelig	93452,88	461912,25	25,50	39,96	35,66	31,79	40,77
8_C	25975 (109) - Niet geluidgevoelig	93452,88	461912,25	28,50	40,44	36,13	32,27	41,24
8_D	25975 (109) - Niet geluidgevoelig	93452,88	461912,25	31,50	40,91	36,60	32,75	41,72
8_E	25975 (109) - Niet geluidgevoelig	93452,88	461912,25	34,50	41,20	36,88	33,03	42,00
80_A	25975 (025) - Plantijnstraat 13-23	93417,20	461940,83	4,50	54,59	50,56	46,29	55,39
80_B	25975 (025) - Plantijnstraat 13-23	93417,20	461940,83	7,50	54,82	50,77	46,51	55,61
81_A	25975 (124) - Plantijnstraat 73-93	93421,61	461934,58	22,50	55,01	50,95	46,71	55,80
81_B	25975 (124) - Plantijnstraat 73-93	93421,61	461934,58	25,50	54,84	50,78	46,55	55,64
81_C	25975 (124) - Plantijnstraat 73-93	93421,61	461934,58	28,50	54,66	50,60	46,36	55,45
82_A	25975 (228) - Niet geluidgevoelig	93423,57	461957,84	37,50	24,31	20,27	16,01	25,11
881_A	Elly Kerckhoffskaade 16 Leiden	93192,78	461774,78	1,50	19,80	15,44	11,63	20,60
881_B	Elly Kerckhoffskaade 16 Leiden	93192,78	461774,78	4,50	22,05	17,69	13,88	22,85
881_C	Elly Kerckhoffskaade 16 Leiden	93192,78	461774,78	7,50	25,40	21,07	17,22	26,20
881_D	Elly Kerckhoffskaade 16 Leiden	93192,78	461774,78	10,50	31,19	26,97	22,97	31,99
882_A	Elly Kerckhoffskaade 18 Leiden	93196,50	461775,70	1,50	18,83	14,30	10,72	19,62
882_B	Elly Kerckhoffskaade 18 Leiden	93196,50	461775,70	4,50	21,40	16,89	13,29	22,20

Alle getoonde dB-waarden zijn A-gewogen

Rapport: Resultatentabel  
Model: 210907 Kanaalweg Huidig 2022  
LAeq totaalresultaten voor toetspunten  
Groep: Kanaalweg  
Groepsreductie: Nee

Naam Toetspunt	Omschrijving	X	Y	Hoogte	Dag	Avond	Nacht	Lden
882_C	Elly Kerckhoffskade 18 Leiden	93196,50	461775,70	7,50	25,38	20,95	17,25	26,18
882_D	Elly Kerckhoffskade 18 Leiden	93196,50	461775,70	10,50	31,58	27,32	23,39	32,38
9_A	25975 (012) - Plantijnstraat 20-70	93471,98	461910,78	4,50	53,01	48,70	44,84	53,81
9_B	25975 (012) - Plantijnstraat 20-70	93471,98	461910,78	7,50	53,23	48,91	45,05	54,03
9_C	25975 (012) - Plantijnstraat 20-70	93471,98	461910,78	10,50	53,21	48,90	45,04	54,01
9_D	25975 (012) - Plantijnstraat 20-70	93471,98	461910,78	13,50	53,19	48,87	45,01	53,99
9_E	25975 (012) - Plantijnstraat 20-70	93471,98	461910,78	16,50	53,28	48,97	45,11	54,08
9_F	25975 (012) - Plantijnstraat 20-70	93471,98	461910,78	19,50	52,91	48,57	44,75	53,71
907_A	Delftse Jaagpad 2 Leiden	93206,43	461774,40	1,50	21,58	17,02	13,47	22,37
907_B	Delftse Jaagpad 2 Leiden	93206,43	461774,40	4,50	24,03	19,51	15,92	24,83
907_C	Delftse Jaagpad 2 Leiden	93206,43	461774,40	7,50	27,63	23,18	19,50	28,43
908_A	Delftse Jaagpad 2 Leiden	93223,47	461781,27	1,50	39,61	35,66	31,25	40,40
908_B	Delftse Jaagpad 2 Leiden	93223,47	461781,27	4,50	40,37	36,39	32,03	41,16
908_C	Delftse Jaagpad 2 Leiden	93223,47	461781,27	7,50	43,29	39,36	34,92	44,08
909_A	Delftse Jaagpad 3 Leiden	93208,46	461766,27	1,50	14,08	9,79	5,86	14,87
909_B	Delftse Jaagpad 3 Leiden	93208,46	461766,27	4,50	16,14	11,91	7,91	16,93
909_C	Delftse Jaagpad 3 Leiden	93208,46	461766,27	7,50	19,52	15,44	11,22	20,31
910_A	Delftse Jaagpad 3 Leiden	93225,41	461773,47	1,50	41,93	37,87	33,63	42,72
910_B	Delftse Jaagpad 3 Leiden	93225,41	461773,47	4,50	42,21	38,16	33,92	43,01
910_C	Delftse Jaagpad 3 Leiden	93225,41	461773,47	7,50	43,63	39,66	35,29	44,42
911_A	Delftse Jaagpad 4 Leiden	93210,28	461758,96	1,50	15,91	11,23	7,85	16,70
911_B	Delftse Jaagpad 4 Leiden	93210,28	461758,96	4,50	19,02	14,42	10,95	19,82
911_C	Delftse Jaagpad 4 Leiden	93210,28	461758,96	7,50	24,80	20,43	16,66	25,61
912_A	Delftse Jaagpad 4 Leiden	93227,39	461765,50	1,50	42,45	38,39	34,15	43,24
912_B	Delftse Jaagpad 4 Leiden	93227,39	461765,50	4,50	42,69	38,64	34,40	43,49
912_C	Delftse Jaagpad 4 Leiden	93227,39	461765,50	7,50	43,53	39,54	35,21	44,33
913_A	Delftse Jaagpad 5 Leiden	93212,23	461751,10	1,50	25,54	20,93	17,46	26,34
913_B	Delftse Jaagpad 5 Leiden	93212,23	461751,10	4,50	28,35	23,82	20,25	29,15
913_C	Delftse Jaagpad 5 Leiden	93212,23	461751,10	7,50	33,51	29,11	25,39	34,32
914_A	Delftse Jaagpad 5 Leiden	93229,34	461757,65	1,50	40,99	37,09	32,61	41,78
914_B	Delftse Jaagpad 5 Leiden	93229,34	461757,65	4,50	42,89	38,92	34,56	43,69
914_C	Delftse Jaagpad 5 Leiden	93229,34	461757,65	7,50	43,64	39,65	35,32	44,44

Alle getoonde dB-waarden zijn A-gewogen



Rapport: Resultatentabel  
Model: 210907 Kanaalweg Plansituatie 2036 SMA-NL8  
LAEq totaalresultaten voor toetspunten  
Groep: Kanaalweg  
Groepsreductie: Nee

Naam Toetspunt	Omschrijving	X	Y	Hoogte	Dag	Avond	Nacht	Lden
1_A	25975 (010) - Niet geluidgevoelig	93459,21	461912,09	4,50	30,50	26,24	22,30	31,30
1_B	25975 (010) - Niet geluidgevoelig	93459,21	461912,09	7,50	30,92	26,65	22,72	31,72
1_C	25975 (010) - Niet geluidgevoelig	93459,21	461912,09	10,50	31,62	27,33	23,42	32,41
1_D	25975 (010) - Niet geluidgevoelig	93459,21	461912,09	13,50	32,00	27,69	23,82	32,80
1_E	25975 (010) - Niet geluidgevoelig	93459,21	461912,09	16,50	32,22	27,90	24,05	33,02
1_F	25975 (010) - Niet geluidgevoelig	93459,21	461912,09	19,50	32,34	28,00	24,17	33,14
10_A	25975 (014) - Plantijnstraat 19-69	93467,30	461899,85	4,50	59,94	55,81	51,68	60,74
10_B	25975 (014) - Plantijnstraat 19-69	93467,30	461899,85	7,50	59,96	55,82	51,70	60,75
10_C	25975 (014) - Plantijnstraat 19-69	93467,30	461899,85	10,50	59,87	55,73	51,62	60,67
10_D	25975 (014) - Plantijnstraat 19-69	93467,30	461899,85	13,50	59,74	55,59	51,48	60,53
10_E	25975 (014) - Plantijnstraat 19-69	93467,30	461899,85	16,50	59,55	55,41	51,29	60,34
10_F	25975 (014) - Plantijnstraat 19-69	93467,30	461899,85	19,50	59,34	55,20	51,09	60,14
1059_A	Blok A etage BG-1 rechterzijgevel	93480,94	462011,65	1,50	41,24	37,21	32,93	42,03
1059_B	Blok A etage BG-1 rechterzijgevel	93480,94	462011,65	4,50	41,34	37,27	33,05	42,13
1084_A	25975 (114) - Plantijnstraat 79	93467,30	461899,85	22,50	59,11	54,97	50,85	59,90
1085_B	25975 (015) - Plantijnstraat 28, 38	93458,84	461894,87	7,50	60,39	56,26	52,13	61,19
1085_C	25975 (015) - Plantijnstraat 28, 38	93458,84	461894,87	10,50	60,29	56,16	52,03	61,09
1086_B	25975 (016) - Plantijnstraat 28, 38	93454,51	461895,02	7,50	60,90	56,80	52,62	61,69
1086_C	25975 (016) - Plantijnstraat 28, 38	93454,51	461895,02	10,50	60,77	56,67	52,50	61,57
1087_A	25975 (017) - Plantijnstraat 18, 48, 58, 68	93451,87	461895,55	4,50	60,91	56,82	52,63	61,70
1087_D	25975 (017) - Plantijnstraat 18, 48, 58, 68	93451,87	461895,55	13,50	60,56	56,45	52,28	61,35
1087_E	25975 (017) - Plantijnstraat 18, 48, 58, 68	93451,87	461895,55	16,50	60,33	56,22	52,05	61,12
1087_F	25975 (017) - Plantijnstraat 18, 48, 58, 68	93451,87	461895,55	19,50	60,06	55,95	51,78	60,85
1088_A	25975 (018) - Plantijnstraat 18, 48, 58, 68	93448,58	461896,32	4,50	60,15	56,04	51,88	60,95
1088_D	25975 (018) - Plantijnstraat 18, 48, 58, 68	93448,58	461896,32	13,50	59,87	55,75	51,60	60,66
1088_E	25975 (018) - Plantijnstraat 18, 48, 58, 68	93448,58	461896,32	16,50	59,66	55,54	51,39	60,45
1088_F	25975 (018) - Plantijnstraat 18, 48, 58, 68	93448,58	461896,32	19,50	59,42	55,30	51,16	60,22
1089_B	25975 (019) - Plantijnstraat 28, 38	93444,84	461901,64	7,50	59,74	55,61	51,48	60,54
1089_C	25975 (019) - Plantijnstraat 28, 38	93444,84	461901,64	10,50	59,66	55,52	51,40	60,45
1090_C	25975 (120) - Plantijnstraat 97-117	93439,69	461908,94	28,50	57,99	53,85	49,74	58,79
1090_D	25975 (120) - Plantijnstraat 97-117	93439,69	461908,94	31,50	57,73	53,59	49,48	58,53
1090_E	25975 (120) - Plantijnstraat 97-117	93439,69	461908,94	34,50	57,46	53,32	49,21	58,26
1091_A	25975 (122) - Plantijnstraat 75	93430,65	461921,76	22,50	57,59	53,44	49,35	58,39
1092_A	25975 (023) - Plantijnstraat 14-34	93426,08	461928,23	4,50	57,48	53,34	49,23	58,28
1092_B	25975 (023) - Plantijnstraat 14-34	93426,08	461928,23	7,50	57,61	53,45	49,36	58,41
1092_C	25975 (023) - Plantijnstraat 14-34	93426,08	461928,23	10,50	57,56	53,41	49,31	58,36
1093_A	25975 (123) - Plantijnstraat 74-94	93426,08	461928,23	22,50	57,07	52,91	48,82	57,87
1093_B	25975 (123) - Plantijnstraat 74-94	93426,08	461928,23	25,50	56,89	52,73	48,64	57,69
1093_C	25975 (123) - Plantijnstraat 74-94	93426,08	461928,23	28,50	56,70	52,54	48,45	57,50
1094_C	25975 (024) - Plantijnstraat 33-63	93421,61	461934,58	10,50	56,92	52,77	48,67	57,72
1094_D	25975 (024) - Plantijnstraat 33-63	93421,61	461934,58	13,50	56,85	52,70	48,60	57,65
1094_E	25975 (024) - Plantijnstraat 33-63	93421,61	461934,58	16,50	56,74	52,60	48,49	57,54
1094_F	25975 (024) - Plantijnstraat 33-63	93421,61	461934,58	19,50	56,62	52,47	48,37	57,42
1095_D	25975 (124) - Plantijnstraat 103-113	93421,61	461934,58	31,50	55,93	51,78	47,68	56,73
1095_E	25975 (124) - Plantijnstraat 103-113	93421,61	461934,58	34,50	55,73	51,58	47,48	56,53
1096_A	25975 (125) - Plantijnstraat 73-93	93417,20	461940,83	22,50	55,84	51,70	47,59	56,64
1096_B	25975 (125) - Plantijnstraat 73-93	93417,20	461940,83	25,50	55,69	51,55	47,44	56,49
1096_C	25975 (125) - Plantijnstraat 73-93	93417,20	461940,83	28,50	55,53	51,39	47,27	56,32
1097_C	25975 (025) - Plantijnstraat 33-63	93417,20	461940,83	10,50	56,25	52,10	47,99	57,04
1097_D	25975 (025) - Plantijnstraat 33-63	93417,20	461940,83	13,50	56,17	52,03	47,92	56,97
1097_E	25975 (025) - Plantijnstraat 33-63	93417,20	461940,83	16,50	56,08	51,94	47,83	56,88
1097_F	25975 (025) - Plantijnstraat 33-63	93417,20	461940,83	19,50	55,97	51,83	47,72	56,77
1098_C	Blok A etage 2-4 rechterzijgevel	93480,94	462011,65	7,50	41,64	37,55	33,36	42,43
1098_D	Blok A etage 2-4 rechterzijgevel	93480,94	462011,65	10,50	42,25	38,15	33,98	43,05
1098_E	Blok A etage 2-4 rechterzijgevel	93480,94	462011,65	13,50	42,09	37,96	33,83	42,89
1099_F	Blok A etage 5 rechterzijgevel	93480,94	462011,65	16,50	39,69	35,34	31,53	40,49
11_A	25975 (015) - Plantijnstraat 18, 48, 58, 68	93458,84	461894,87	4,50	60,38	56,27	52,12	61,18
11_D	25975 (015) - Plantijnstraat 18, 48, 58, 68	93458,84	461894,87	13,50	60,12	55,98	51,86	60,91
11_E	25975 (015) - Plantijnstraat 18, 48, 58, 68	93458,84	461894,87	16,50	59,90	55,77	51,64	60,70
11_F	25975 (015) - Plantijnstraat 18, 48, 58, 68	93458,84	461894,87	19,50	59,66	55,52	51,40	60,45
1100_A	Blok A etage 6-7 rechterzijgevel	93480,94	462011,65	19,50	40,30	35,96	32,14	41,10
1100_B	Blok A etage 6-7 rechterzijgevel	93480,94	462011,65	22,50	42,39	38,27	34,12	43,18

Alle getoonde dB-waarden zijn A-gewogen

Rapport: Resultatentabel  
Model: 210907 Kanaalweg Plansituatie 2036 SMA-NL8  
Laeq totaalresultaten voor toetspunten  
Groep: Kanaalweg  
Groepsreductie: Nee

Naam Toetspunt	Omschrijving	X	Y	Hoogte	Dag	Avond	Nacht	Lden
1101_A	Blok A BG	93480,07	462027,07	1,50	39,59	35,69	31,21	40,38
1102_B	Blok A etage 1 - 5 voorgevel	93480,07	462027,07	4,50	39,62	35,69	31,26	40,41
1102_C	Blok A etage 1 - 5 voorgevel	93480,07	462027,07	7,50	39,85	35,90	31,48	40,63
1102_D	Blok A etage 1 - 5 voorgevel	93480,07	462027,07	10,50	40,34	36,42	31,96	41,12
1102_E	Blok A etage 1 - 5 voorgevel	93480,07	462027,07	13,50	37,44	33,53	29,06	38,23
1102_F	Blok A etage 1 - 5 voorgevel	93480,07	462027,07	16,50	24,37	20,40	16,03	25,16
1103_A	Blok A etage 6-7 voorgevel	93480,07	462027,07	19,50	24,12	20,18	15,76	24,91
1103_B	Blok A etage 6-7 voorgevel	93480,07	462027,07	22,50	24,12	20,18	15,77	24,91
1104_A	Blok A BG	93489,70	462043,55	1,50	39,31	35,40	30,93	40,10
1105_B	Blok A etage 1 - 5 voorgevel	93489,70	462043,55	4,50	39,25	35,30	30,89	40,04
1105_C	Blok A etage 1 - 5 voorgevel	93489,70	462043,55	7,50	39,50	35,54	31,15	40,29
1105_D	Blok A etage 1 - 5 voorgevel	93489,70	462043,55	10,50	40,61	36,68	32,24	41,40
1105_E	Blok A etage 1 - 5 voorgevel	93489,70	462043,55	13,50	37,26	33,35	28,90	38,05
1105_F	Blok A etage 1 - 5 voorgevel	93489,70	462043,55	16,50	30,22	26,32	21,84	31,01
1106_A	Blok A etage 6-7 voorgevel	93489,70	462043,55	19,50	28,64	24,73	20,26	29,43
1106_B	Blok A etage 6-7 voorgevel	93489,70	462043,55	22,50	28,64	24,73	20,26	29,43
1107_A	Blok A BG voorgevel	93499,82	462060,87	1,50	38,26	34,34	29,88	39,04
1108_B	Blok A etage 1 - 5 voorgevel	93499,82	462060,87	4,50	38,22	34,27	29,87	39,01
1108_C	Blok A etage 1 - 5 voorgevel	93499,82	462060,87	7,50	38,31	34,35	29,97	39,10
1108_D	Blok A etage 1 - 5 voorgevel	93499,82	462060,87	10,50	38,56	34,62	30,19	39,34
1108_E	Blok A etage 1 - 5 voorgevel	93499,82	462060,87	13,50	36,22	32,31	27,85	37,01
1108_F	Blok A etage 1 - 5 voorgevel	93499,82	462060,87	16,50	28,87	24,95	20,50	29,66
1109_A	Blok A etage 6-7 voorgevel	93499,82	462060,87	19,50	28,02	24,10	19,66	28,81
1109_B	Blok A etage 6-7 voorgevel	93499,82	462060,87	22,50	28,00	24,08	19,64	28,79
1110_C	Blok A etage 2-5 linkerzijgevel	93512,25	462065,73	7,50	35,70	31,25	27,58	36,50
1110_D	Blok A etage 2-5 linkerzijgevel	93512,25	462065,73	10,50	38,04	33,67	29,89	38,84
1110_E	Blok A etage 2-5 linkerzijgevel	93512,25	462065,73	13,50	37,32	32,94	29,18	38,13
1110_F	Blok A etage 2-5 linkerzijgevel	93512,25	462065,73	16,50	38,10	33,73	29,96	38,91
1111_A	Blok A etage 6-7 linkerzijgevel	93512,25	462065,73	19,50	39,13	34,76	30,99	39,94
1111_B	Blok A etage 6-7 linkerzijgevel	93512,25	462065,73	22,50	39,82	35,44	31,67	40,62
1112_A	Blok B bg voorgevel	93525,45	462058,05	1,50	36,88	32,48	28,75	37,69
1113_B	Blok B etage 1-3 voorgevel	93525,45	462058,05	4,50	36,55	32,13	28,41	37,35
1113_C	Blok B etage 1-3 voorgevel	93525,45	462058,05	7,50	37,48	33,09	29,33	38,28
1113_D	Blok B etage 1-3 voorgevel	93525,45	462058,05	10,50	40,03	35,74	31,84	40,83
1114_E	Blok B etage 4 voorgevel	93525,45	462058,05	13,50	38,26	33,89	30,12	39,07
1115_F	Blok B etage 5 voorgevel	93525,45	462058,05	16,50	39,04	34,67	30,89	39,84
1116_A	Blok B etage 6-7 voorgevel	93525,45	462058,05	19,50	39,83	35,46	31,69	40,64
1116_B	Blok B etage 6-7 voorgevel	93525,45	462058,05	22,50	40,71	36,34	32,58	41,52
1117_A	Blok B bg voorgevel	93538,18	462050,65	1,50	36,09	31,65	27,95	36,89
1118_B	Blok B etage 1-3 voorgevel	93538,18	462050,65	4,50	35,96	31,51	27,84	36,76
1118_C	Blok B etage 1-3 voorgevel	93538,18	462050,65	7,50	36,77	32,34	28,65	37,58
1118_D	Blok B etage 1-3 voorgevel	93538,18	462050,65	10,50	38,71	34,34	30,55	39,51
1119_E	Blok B etage 4 voorgevel	93538,18	462050,65	13,50	37,72	33,31	29,58	38,52
1120_F	Blok B etage 5 voorgevel	93538,18	462050,65	16,50	39,49	35,11	31,35	40,30
1121_A	Blok B etage 6-7 voorgevel	93538,18	462050,65	19,50	40,57	36,20	32,43	41,38
1121_B	Blok B etage 6-7 voorgevel	93538,18	462050,65	22,50	41,46	37,08	33,32	42,27
1122_C	Blok B etage 8-11 voorgevel	93538,18	462050,65	25,50	42,48	38,12	34,33	43,28
1122_D	Blok B etage 8-11 voorgevel	93538,18	462050,65	28,50	43,60	39,26	35,44	44,40
1122_E	Blok B etage 8-11 voorgevel	93538,18	462050,65	31,50	44,33	40,00	36,17	45,14
1122_F	Blok B etage 8-11 voorgevel	93538,18	462050,65	34,50	44,44	40,11	36,27	45,24
1123_A	Blok B bg voorgevel	93553,08	462041,97	1,50	32,17	27,60	24,08	32,97
1124_B	Blok B etage 1-3 voorgevel	93553,08	462041,97	4,50	33,25	28,67	25,18	34,05
1124_C	Blok B etage 1-3 voorgevel	93553,08	462041,97	7,50	34,74	30,20	26,65	35,54
1124_D	Blok B etage 1-3 voorgevel	93553,08	462041,97	10,50	37,64	33,23	29,51	38,44
1125_E	Blok B etage 4 voorgevel	93553,08	462041,97	13,50	39,98	35,60	31,84	40,79
1126_F	Blok B etage 5 voorgevel	93553,08	462041,97	16,50	41,18	36,81	33,03	41,98
1127_A	Blok B etage 6-7 voorgevel	93553,08	462041,97	19,50	42,33	37,97	34,18	43,13
1127_B	Blok B etage 6-7 voorgevel	93553,08	462041,97	22,50	43,42	39,07	35,28	44,23
1128_C	Blok B etage 8-11 voorgevel	93553,08	462041,97	25,50	44,60	40,26	36,45	45,41
1128_D	Blok B etage 8-11 voorgevel	93553,08	462041,97	28,50	45,36	41,03	37,20	46,17
1128_E	Blok B etage 8-11 voorgevel	93553,08	462041,97	31,50	45,33	41,00	37,17	46,14
1128_F	Blok B etage 8-11 voorgevel	93553,08	462041,97	34,50	45,75	41,42	37,59	46,56

Alle getoonde dB-waarden zijn A-gewogen

Rapport: Resultatentabel  
Model: 210907 Kanaalweg Plansituatie 2036 SMA-NL8  
Laeq totaalresultaten voor toetspunten  
Groep: Kanaalweg  
Groepsreductie: Nee

Naam Toetspunt	Omschrijving	X	Y	Hoogte	Dag	Avond	Nacht	Lden
1129_A	Blok B etage 12-13 voorgevel	93553,08	462041,97	37,50	46,03	41,70	37,87	46,84
1129_B	Blok B etage 12-13 voorgevel	93553,08	462041,97	40,50	46,13	41,79	37,98	46,94
1130_C	Blok B etage 14-16 voorgevel	93553,08	462041,97	43,50	46,18	41,83	38,03	46,99
1130_D	Blok B etage 14-16 voorgevel	93553,08	462041,97	46,50	46,32	41,97	38,17	47,13
1130_E	Blok B etage 14-16 voorgevel	93553,08	462041,97	49,50	46,39	42,04	38,24	47,20
1131_E	Blok B etage 10 kopgevel	93526,82	462046,02	29,50	37,16	33,00	28,92	37,96
1132_F	Blok B etage 11 kopgevel	93526,81	462046,01	34,50	36,60	32,30	28,43	37,41
1133_C	Blok B etage 14 kopgevel	93539,23	462037,74	43,50	35,65	31,28	27,51	36,46
1134_D	Blok B etage 15 kopgevel	93539,23	462037,74	46,50	35,13	30,78	26,98	35,94
1135_E	Blok B etage 16 kopgevel	93539,23	462037,74	49,50	34,42	30,09	26,26	35,23
1160_A	Blok A etage BG-1 linkerzijgevel	93512,25	462065,73	1,50	35,24	30,80	27,12	36,04
1160_B	Blok A etage BG-1 linkerzijgevel	93512,25	462065,73	4,50	35,01	30,54	26,89	35,81
12_A	25975 (016) - Plantijnstraat 28, 38	93454,51	461895,02	4,50	60,94	56,85	52,65	61,73
12_D	25975 (016) - Plantijnstraat 18, 48, 58, 68	93454,51	461895,02	13,50	60,59	56,49	52,32	61,39
12_E	25975 (016) - Plantijnstraat 18, 48, 58, 68	93454,51	461895,02	16,50	60,36	56,27	52,09	61,16
12_F	25975 (016) - Plantijnstraat 18, 48, 58, 68	93454,51	461895,02	19,50	60,10	56,00	51,82	60,89
13_B	25975 (018) - Plantijnstraat 28, 38	93448,58	461896,32	7,50	60,14	56,02	51,87	60,93
13_C	25975 (018) - Plantijnstraat 28, 38	93448,58	461896,32	10,50	60,03	55,91	51,76	60,82
1300_A	Blok E	93501,54	461995,76	1,50	42,28	38,02	34,08	43,08
1300_B	Blok E	93501,54	461995,76	4,50	43,13	38,87	34,94	43,93
1300_C	Blok E	93501,54	461995,76	7,50	44,11	39,84	35,91	44,91
1300_D	Blok E	93501,54	461995,76	10,50	44,82	40,56	36,63	45,62
1300_E	Blok E	93501,54	461995,76	13,50	45,14	40,87	36,95	45,94
1301_A	Blok E	93529,21	461974,93	1,50	45,97	41,65	37,80	46,77
1301_B	Blok E	93529,21	461974,93	4,50	47,57	43,24	39,42	48,38
1301_C	Blok E	93529,21	461974,93	7,50	48,34	43,99	40,18	49,14
1301_D	Blok E	93529,21	461974,93	10,50	48,35	44,00	40,20	49,16
1301_E	Blok E	93529,21	461974,93	13,50	48,38	44,04	40,23	49,19
14_A	25975 (026) - Plantijnstraat 12-62	93413,44	461946,15	4,50	55,25	51,14	46,99	56,05
14_B	25975 (026) - Plantijnstraat 12-62	93413,44	461946,15	7,50	55,62	51,49	47,36	56,42
14_C	25975 (026) - Plantijnstraat 12-62	93413,44	461946,15	10,50	55,58	51,45	47,33	56,38
14_D	25975 (026) - Plantijnstraat 12-62	93413,44	461946,15	13,50	55,52	51,39	47,27	56,32
14_E	25975 (026) - Plantijnstraat 12-62	93413,44	461946,15	16,50	55,44	51,31	47,18	56,24
14_F	25975 (026) - Plantijnstraat 12-62	93413,44	461946,15	19,50	55,34	51,20	47,08	56,13
1400_A	Woonboot Corbuloweg	93262,77	461958,82	1,00	39,20	35,20	30,88	39,99
1401_A	Woonboot Corbuloweg	93264,08	461971,47	1,00	38,82	34,80	30,50	39,61
1402_A	Woonboot Corbuloweg	93268,80	461994,52	1,00	35,86	31,80	27,55	36,65
1403_A	Woonboot Corbuloweg	93273,23	462007,43	1,00	37,19	33,15	28,89	37,99
1404_A	Woonboot Corbuloweg	93277,75	461992,93	1,00	40,61	36,63	32,27	41,40
1405_A	Woonboot Corbuloweg	93272,66	461967,04	1,00	40,11	36,11	31,78	40,90
1406_A	Woonboot Lammenschansplein	93255,92	461855,50	1,00	41,35	37,29	33,03	42,13
1407_A	Woonboot Lammenschansplein	93266,92	461849,40	1,00	40,57	36,42	32,28	41,35
1408_A	Woonboot Lammenschansplein	93272,84	461837,01	1,00	40,04	35,87	31,76	40,82
1409_A	Woonboot Lammenschansplein	93261,38	461843,48	1,00	40,88	36,80	32,56	41,66
15_A	25975 (028) - Niet geluidgevoelig	93423,57	461957,84	4,50	32,64	28,29	24,49	33,45
15_B	25975 (028) - Niet geluidgevoelig	93423,57	461957,84	7,50	32,89	28,56	24,72	33,69
15_C	25975 (028) - Niet geluidgevoelig	93423,57	461957,84	10,50	35,07	30,85	26,86	35,87
15_D	25975 (028) - Niet geluidgevoelig	93423,57	461957,84	13,50	26,98	22,69	18,79	27,78
15_E	25975 (028) - Niet geluidgevoelig	93423,57	461957,84	16,50	26,40	22,13	18,20	27,20
15_F	25975 (028) - Niet geluidgevoelig	93423,57	461957,84	19,50	20,46	16,12	12,29	21,26
16_A	25975 (002) - Plantijnstraat 11-61	93431,72	461956,93	4,50	43,85	39,62	35,63	44,65
16_B	25975 (002) - Plantijnstraat 11-61	93431,72	461956,93	7,50	45,16	40,90	36,95	45,96
16_C	25975 (002) - Plantijnstraat 11-61	93431,72	461956,93	10,50	45,96	41,70	37,77	46,76
16_D	25975 (002) - Plantijnstraat 11-61	93431,72	461956,93	13,50	45,88	41,61	37,69	46,68
16_E	25975 (002) - Plantijnstraat 11-61	93431,72	461956,93	16,50	45,93	41,65	37,74	46,73
16_F	25975 (002) - Plantijnstraat 11-61	93431,72	461956,93	19,50	45,99	41,71	37,80	46,79
17_A	25975 (003) - Plantijnstraat 11-61	93434,09	461951,14	4,50	43,86	39,61	35,65	44,66
17_B	25975 (003) - Plantijnstraat 11-61	93434,09	461951,14	7,50	45,50	41,22	37,31	46,30
17_C	25975 (003) - Plantijnstraat 11-61	93434,09	461951,14	10,50	46,33	42,02	38,14	47,13
17_D	25975 (003) - Plantijnstraat 11-61	93434,09	461951,14	13,50	46,40	42,09	38,23	47,20
17_E	25975 (003) - Plantijnstraat 11-61	93434,09	461951,14	16,50	46,46	42,14	38,29	47,26
17_F	25975 (003) - Plantijnstraat 11-61	93434,09	461951,14	19,50	46,55	42,23	38,38	47,35

Alle getoonde dB-waarden zijn A-gewogen

Rapport: Resultatentabel  
Model: 210907 Kanaalweg Plansituatie 2036 SMA-NL8  
Laeq totaalresultaten voor toetspunten  
Groep: Kanaalweg  
Groepsreductie: Nee

Naam Toetspunt	Omschrijving	X	Y	Hoogte	Dag	Avond	Nacht	Lden
18_A	25975 (004) - Niet geluidgevoelig	93430,79	461948,37	4,50	44,07	39,84	35,85	44,87
18_B	25975 (004) - Niet geluidgevoelig	93430,79	461948,37	7,50	45,54	41,28	37,34	46,34
18_C	25975 (004) - Niet geluidgevoelig	93430,79	461948,37	10,50	46,40	42,12	38,20	47,20
18_D	25975 (004) - Niet geluidgevoelig	93430,79	461948,37	13,50	46,45	42,17	38,27	47,25
18_E	25975 (004) - Niet geluidgevoelig	93430,79	461948,37	16,50	46,50	42,22	38,32	47,30
18_F	25975 (004) - Niet geluidgevoelig	93430,79	461948,37	19,50	46,59	42,30	38,40	47,39
186_A	Zoeterwoudseweg 128 Leiden	93347,69	462152,72	1,50	30,57	26,13	22,43	31,37
186_B	Zoeterwoudseweg 128 Leiden	93347,69	462152,72	4,50	31,83	27,42	23,67	32,62
186_C	Zoeterwoudseweg 128 Leiden	93347,69	462152,72	7,50	34,44	30,16	26,24	35,24
187_A	Zoeterwoudseweg 128 Leiden	93339,10	462149,77	1,50	33,57	29,60	25,23	34,36
187_B	Zoeterwoudseweg 128 Leiden	93339,10	462149,77	4,50	36,03	32,09	27,67	36,82
187_C	Zoeterwoudseweg 128 Leiden	93339,10	462149,77	7,50	38,29	34,37	29,92	39,08
188_A	Zoeterwoudseweg 130 Leiden	93348,49	462147,09	1,50	30,83	26,36	22,70	31,63
188_B	Zoeterwoudseweg 130 Leiden	93348,49	462147,09	4,50	31,79	27,39	23,64	32,59
188_C	Zoeterwoudseweg 130 Leiden	93348,49	462147,09	7,50	34,75	30,52	26,52	35,54
189_A	Zoeterwoudseweg 130 Leiden	93339,90	462144,13	1,50	35,54	31,58	27,19	36,33
189_B	Zoeterwoudseweg 130 Leiden	93339,90	462144,13	4,50	37,01	33,06	28,67	37,80
189_C	Zoeterwoudseweg 130 Leiden	93339,90	462144,13	7,50	38,88	34,96	30,51	39,67
19_A	25975 (214) - Gemeenschappelijke ruimte	93467,30	461899,85	37,50	57,77	53,61	49,52	58,57
190_A	Zoeterwoudseweg 132 Leiden	93349,29	462141,45	1,50	30,85	26,37	22,72	31,64
190_B	Zoeterwoudseweg 132 Leiden	93349,29	462141,45	4,50	32,07	27,66	23,92	32,87
190_C	Zoeterwoudseweg 132 Leiden	93349,29	462141,45	7,50	35,05	30,82	26,82	35,84
191_A	Zoeterwoudseweg 132 Leiden	93340,69	462138,50	1,50	37,38	33,47	29,00	38,17
191_B	Zoeterwoudseweg 132 Leiden	93340,69	462138,50	4,50	38,31	34,38	29,94	39,10
191_C	Zoeterwoudseweg 132 Leiden	93340,69	462138,50	7,50	39,21	35,29	30,84	40,00
192_A	Zoeterwoudseweg 134 Leiden	93350,10	462135,77	1,50	31,19	26,73	23,06	31,99
192_B	Zoeterwoudseweg 134 Leiden	93350,10	462135,77	4,50	32,30	27,92	24,14	33,10
192_C	Zoeterwoudseweg 134 Leiden	93350,10	462135,77	7,50	34,92	30,69	26,69	35,71
193_A	Zoeterwoudseweg 134 Leiden	93341,51	462132,80	1,50	35,34	31,40	26,97	36,12
193_B	Zoeterwoudseweg 134 Leiden	93341,51	462132,80	4,50	36,65	32,70	28,29	37,44
193_C	Zoeterwoudseweg 134 Leiden	93341,51	462132,80	7,50	38,70	34,78	30,33	39,49
194_A	Zoeterwoudseweg 136 Leiden	93350,90	462130,10	1,50	31,32	26,89	23,17	32,11
194_B	Zoeterwoudseweg 136 Leiden	93350,90	462130,10	4,50	32,24	27,87	24,07	33,03
194_C	Zoeterwoudseweg 136 Leiden	93350,90	462130,10	7,50	34,15	29,89	25,93	34,94
195_A	Zoeterwoudseweg 136 Leiden	93342,30	462127,19	1,50	36,53	32,61	28,15	37,31
195_B	Zoeterwoudseweg 136 Leiden	93342,30	462127,19	4,50	37,61	33,68	29,23	38,39
195_C	Zoeterwoudseweg 136 Leiden	93342,30	462127,19	7,50	39,36	35,45	30,98	40,15
196_A	Zoeterwoudseweg 138 Leiden	93354,55	462124,41	1,50	31,54	27,13	23,38	32,33
196_B	Zoeterwoudseweg 138 Leiden	93354,55	462124,41	4,50	32,02	27,65	23,86	32,82
196_C	Zoeterwoudseweg 138 Leiden	93354,55	462124,41	7,50	33,37	29,08	25,16	34,16
197_A	Zoeterwoudseweg 138 Leiden	93343,14	462121,32	1,50	33,49	29,53	25,13	34,27
197_B	Zoeterwoudseweg 138 Leiden	93343,14	462121,32	4,50	35,15	31,20	26,79	35,94
197_C	Zoeterwoudseweg 138 Leiden	93343,14	462121,32	7,50	37,55	33,64	29,17	38,34
2_A	25975 (013) - Plantijnstraat 20-70	93471,65	461902,34	4,50	59,71	55,57	51,46	60,51
2_B	25975 (013) - Plantijnstraat 20-70	93471,65	461902,34	7,50	59,74	55,59	51,49	60,54
2_C	25975 (013) - Plantijnstraat 20-70	93471,65	461902,34	10,50	59,66	55,51	51,41	60,46
2_D	25975 (013) - Plantijnstraat 20-70	93471,65	461902,34	13,50	59,53	55,38	51,28	60,33
2_E	25975 (013) - Plantijnstraat 20-70	93471,65	461902,34	16,50	59,35	55,20	51,10	60,15
2_F	25975 (013) - Plantijnstraat 20-70	93471,65	461902,34	19,50	59,16	55,00	50,91	59,96
20_A	25975 (212) - Gemeenschappelijke ruimte	93471,98	461910,78	37,50	53,71	49,37	45,55	54,51
200_A	Zoeterwoudseweg 140 Leiden	93355,35	462118,85	1,50	31,81	27,38	23,67	32,61
200_B	Zoeterwoudseweg 140 Leiden	93355,35	462118,85	4,50	32,22	27,80	24,07	33,01
200_C	Zoeterwoudseweg 140 Leiden	93355,35	462118,85	7,50	33,70	29,36	25,52	34,49
201_A	Zoeterwoudseweg 140 Leiden	93343,94	462115,69	1,50	35,22	31,30	26,85	36,01
201_B	Zoeterwoudseweg 140 Leiden	93343,94	462115,69	4,50	36,10	32,17	27,74	36,89
201_C	Zoeterwoudseweg 140 Leiden	93343,94	462115,69	7,50	38,36	34,45	29,99	39,15
202_A	Zoeterwoudseweg 142 Leiden	93353,33	462112,99	1,50	29,91	25,42	21,79	30,71
202_B	Zoeterwoudseweg 142 Leiden	93353,33	462112,99	4,50	30,60	26,09	22,50	31,40
202_C	Zoeterwoudseweg 142 Leiden	93353,33	462112,99	7,50	34,43	30,14	26,23	35,22
203_A	Zoeterwoudseweg 142 Leiden	93344,72	462110,22	1,50	34,20	30,26	25,84	34,99
203_B	Zoeterwoudseweg 142 Leiden	93344,72	462110,22	4,50	35,17	31,23	26,82	35,96
203_C	Zoeterwoudseweg 142 Leiden	93344,72	462110,22	7,50	37,28	33,36	28,91	38,07

Alle getoonde dB-waarden zijn A-gewogen

Rapport: Resultatentabel  
Model: 210907 Kanaalweg Plansituatie 2036 SMA-NL8  
Laeq totaalresultaten voor toetspunten  
Groep: Kanaalweg  
Groepsreductie: Nee

Naam Toetspunt	Omschrijving	X	Y	Hoogte	Dag	Avond	Nacht	Lden
204_A	Zoeterwoudseweg 144 Leiden	93357,06	462107,95	1,50	31,37	26,92	23,24	32,17
204_B	Zoeterwoudseweg 144 Leiden	93357,06	462107,95	4,50	32,22	27,82	24,06	33,01
204_C	Zoeterwoudseweg 144 Leiden	93357,06	462107,95	7,50	33,59	29,29	25,40	34,39
205_A	Zoeterwoudseweg 144 Leiden	93350,00	462103,98	1,50	28,17	23,68	20,04	28,96
205_B	Zoeterwoudseweg 144 Leiden	93350,00	462103,98	4,50	29,74	25,33	21,59	30,54
205_C	Zoeterwoudseweg 144 Leiden	93350,00	462103,98	7,50	34,98	30,89	26,70	35,77
206_A	Zoeterwoudseweg 144 Leiden	93344,84	462106,16	1,50	35,46	31,53	27,09	36,25
206_B	Zoeterwoudseweg 144 Leiden	93344,84	462106,16	4,50	36,07	32,13	27,72	36,86
206_C	Zoeterwoudseweg 144 Leiden	93344,84	462106,16	7,50	38,20	34,28	29,83	38,99
207_A	Vlietweg 8 Leiden	93352,60	461675,88	1,50	25,12	20,81	16,92	25,91
208_A	Vlietweg 8 Leiden	93348,72	461688,14	1,50	37,67	33,42	29,46	38,47
208_B	Vlietweg 8 Leiden	93348,72	461688,14	4,50	42,40	38,21	34,16	43,19
209_A	Vlietweg 8 Leiden	93354,67	461685,66	1,50	34,66	30,67	26,32	35,45
209_B	Vlietweg 8 Leiden	93354,67	461685,66	4,50	34,97	30,97	26,64	35,76
21_A	25975 (215) - Gemeenschappelijke ruimte	93458,84	461894,87	37,50	57,86	53,71	49,61	58,66
210_A	Vlietweg 8 Leiden	93354,27	461679,47	1,50	22,48	18,14	14,31	23,28
210_B	Vlietweg 8 Leiden	93354,27	461679,47	4,50	18,67	13,96	10,64	19,47
211_A	Zoeterwoudseweg 146 Leiden	93346,29	462095,89	1,50	34,02	30,08	25,66	34,81
211_B	Zoeterwoudseweg 146 Leiden	93346,29	462095,89	4,50	35,23	31,29	26,88	36,02
211_C	Zoeterwoudseweg 146 Leiden	93346,29	462095,89	7,50	37,30	33,38	28,93	38,09
212_A	Zoeterwoudseweg 146 Leiden	93350,67	462099,23	1,50	28,69	24,32	20,52	29,48
212_B	Zoeterwoudseweg 146 Leiden	93350,67	462099,23	4,50	30,14	25,75	21,98	30,94
212_C	Zoeterwoudseweg 146 Leiden	93350,67	462099,23	7,50	35,98	31,80	27,72	36,77
213_A	Zoeterwoudseweg 146 Leiden	93355,80	462097,28	1,50	30,38	25,90	22,26	31,18
213_B	Zoeterwoudseweg 146 Leiden	93355,80	462097,28	4,50	31,23	26,77	23,10	32,03
213_C	Zoeterwoudseweg 146 Leiden	93355,80	462097,28	7,50	34,82	30,59	26,60	35,62
214_A	Zoeterwoudseweg 148 Leiden	93358,97	462092,28	1,50	31,65	27,23	23,50	32,44
214_B	Zoeterwoudseweg 148 Leiden	93358,97	462092,28	4,50	32,57	28,22	24,40	33,37
214_C	Zoeterwoudseweg 148 Leiden	93358,97	462092,28	7,50	34,35	30,11	26,13	35,14
215_A	Zoeterwoudseweg 148 Leiden	93347,34	462091,76	1,50	32,56	28,61	24,21	33,35
215_B	Zoeterwoudseweg 148 Leiden	93347,34	462091,76	4,50	34,22	30,27	25,87	35,01
215_C	Zoeterwoudseweg 148 Leiden	93347,34	462091,76	7,50	36,50	32,58	28,14	37,29
22_A	25975 (216) - Gemeenschappelijke ruimte	93454,51	461895,02	37,50	57,47	53,37	49,20	58,27
23_A	25975 (201) - Plantijnstraat 121	93426,56	461960,37	37,50	26,16	22,05	17,88	26,95
24_A	25975 (202) - Plantijnstraat 121	93431,72	461956,93	37,50	48,19	43,90	40,00	48,99
25_A	25975 (203) - Plantijnstraat 121	93434,09	461951,14	37,50	50,43	46,14	42,24	51,23
26_A	25975 (204) - Niet geluidgevoelig	93430,79	461948,37	37,50	50,34	46,04	42,16	51,14
27_A	25975 (205) - Niet geluidgevoelig	93430,27	461944,45	37,50	50,33	46,04	42,16	51,14
28_A	25975 (206) - Niet geluidgevoelig	93434,30	461938,72	37,50	50,04	45,74	41,86	50,84
29_A	25975 (207) - Niet geluidgevoelig	93440,65	461929,68	37,50	49,22	44,90	41,05	50,02
3_A	25975 (001) - Plantijnstraat 11-61	93426,56	461960,37	4,50	30,78	26,43	22,62	31,58
3_B	25975 (001) - Plantijnstraat 11-61	93426,56	461960,37	7,50	31,21	26,89	23,03	32,01
3_C	25975 (001) - Plantijnstraat 11-61	93426,56	461960,37	10,50	33,29	29,09	25,05	34,08
3_D	25975 (001) - Plantijnstraat 11-61	93426,56	461960,37	13,50	26,82	22,53	18,63	27,62
3_E	25975 (001) - Plantijnstraat 11-61	93426,56	461960,37	16,50	24,56	20,34	16,34	25,36
3_F	25975 (001) - Plantijnstraat 11-61	93426,56	461960,37	19,50	21,13	16,82	12,95	21,93
30_A	25975 (208) - Niet geluidgevoelig	93448,21	461918,90	37,50	48,20	43,89	40,02	49,00
304_A	Mary Beystraat 5 Leiden	93170,98	461796,27	1,50	28,33	24,36	19,98	29,12
304_B	Mary Beystraat 5 Leiden	93170,98	461796,27	4,50	31,76	27,82	23,41	32,55
304_C	Mary Beystraat 5 Leiden	93170,98	461796,27	7,50	32,08	28,12	23,74	32,87
304_D	Mary Beystraat 5 Leiden	93170,98	461796,27	10,50	31,76	27,79	23,43	32,56
31_A	25975 (209) - Niet geluidgevoelig	93452,88	461912,25	37,50	43,30	38,96	35,14	44,10
311_A	Elly Kerckhoffskaade 10 Leiden	93173,20	461769,92	1,50	26,68	22,11	18,59	27,48
311_B	Elly Kerckhoffskaade 10 Leiden	93173,20	461769,92	4,50	29,35	24,83	21,25	30,15
311_C	Elly Kerckhoffskaade 10 Leiden	93173,20	461769,92	7,50	33,40	29,02	25,25	34,20
311_D	Elly Kerckhoffskaade 10 Leiden	93173,20	461769,92	10,50	37,42	33,13	29,25	38,23
32_A	25975 (211) - Niet geluidgevoelig	93466,29	461916,08	37,50	30,49	26,12	22,32	31,28
320_A	Elly Kerckhoffskaade 12 Leiden	93181,14	461771,89	1,50	26,97	22,39	18,89	27,77
320_B	Elly Kerckhoffskaade 12 Leiden	93181,14	461771,89	4,50	29,70	25,18	21,61	30,50
320_C	Elly Kerckhoffskaade 12 Leiden	93181,14	461771,89	7,50	33,84	29,45	25,71	34,65
320_D	Elly Kerckhoffskaade 12 Leiden	93181,14	461771,89	10,50	37,91	33,60	29,76	38,72
324_A	Mary Beystraat 7 Leiden	93181,90	461802,08	1,50	29,39	25,44	21,03	30,18

Alle getoonde dB-waarden zijn A-gewogen

Rapport: Resultatentabel  
Model: 210907 Kanaalweg Plansituatie 2036 SMA-NL8  
Laeq totaalresultaten voor toetspunten  
Groep: Kanaalweg  
Groepsreductie: Nee

Naam Toetspunt	Omschrijving	X	Y	Hoogte	Dag	Avond	Nacht	Lden
324_B	Mary Beystraat 7 Leiden	93181,90	461802,08	4,50	33,81	29,90	25,44	34,60
324_C	Mary Beystraat 7 Leiden	93181,90	461802,08	7,50	34,09	30,16	25,73	34,88
324_D	Mary Beystraat 7 Leiden	93181,90	461802,08	10,50	33,39	29,44	25,05	34,18
325_A	Elly Kerckhoffskade 14 Leiden	93184,85	461772,81	1,50	32,61	28,22	24,47	33,41
325_B	Elly Kerckhoffskade 14 Leiden	93184,85	461772,81	4,50	35,49	31,09	27,37	36,30
325_C	Elly Kerckhoffskade 14 Leiden	93184,85	461772,81	7,50	33,11	28,73	24,98	33,92
325_D	Elly Kerckhoffskade 14 Leiden	93184,85	461772,81	10,50	33,41	29,03	25,27	34,22
33_B	25975 (017) - Plantijnstraat 28, 38	93451,87	461895,55	7,50	60,87	56,77	52,60	61,67
33_C	25975 (017) - Plantijnstraat 28, 38	93451,87	461895,55	10,50	60,74	56,64	52,47	61,54
334_A	Elly Kerckhoffskade 20 Leiden	93204,05	461777,57	1,50	21,65	17,16	13,52	22,44
334_B	Elly Kerckhoffskade 20 Leiden	93204,05	461777,57	4,50	24,04	19,58	15,92	24,84
334_C	Elly Kerckhoffskade 20 Leiden	93204,05	461777,57	7,50	27,66	23,25	19,53	28,46
334_D	Elly Kerckhoffskade 20 Leiden	93204,05	461777,57	10,50	33,31	29,01	25,13	34,11
34_A	25975 (218) - Gemeenschappelijke ruimte	93452,12	461898,40	37,50	51,87	47,77	43,60	52,67
35_A	25975 (219) - Plantijnstraat 128	93446,97	461902,92	37,50	54,43	50,33	46,16	55,23
36_A	25975 (019) - Plantijnstraat 18, 48, 58, 68	93444,84	461901,64	4,50	59,74	55,62	51,48	60,54
36_D	25975 (019) - Plantijnstraat 18, 48, 58, 68	93444,84	461901,64	13,50	59,52	55,39	51,26	60,32
36_E	25975 (019) - Plantijnstraat 18, 48, 58, 68	93444,84	461901,64	16,50	59,36	55,22	51,09	60,15
36_F	25975 (019) - Plantijnstraat 18, 48, 58, 68	93444,84	461901,64	19,50	59,15	55,01	50,88	59,94
365_A	14589_Lammenschansplein Leiden	93315,10	461954,23	1,50	48,48	44,51	40,14	49,27
365_B	14589_Lammenschansplein Leiden	93315,10	461954,23	4,50	49,81	45,79	41,48	50,60
365_C	14589_Lammenschansplein Leiden	93315,10	461954,23	7,50	50,63	46,60	42,32	51,42
365_D	14589_Lammenschansplein Leiden	93315,10	461954,23	10,50	51,00	46,97	42,69	51,79
365_E	14589_Lammenschansplein Leiden	93315,10	461954,23	13,50	51,29	47,26	42,98	52,08
366_A	14589_Lammenschansplein Leiden	93288,40	461943,37	1,50	29,74	25,62	21,49	30,54
366_B	14589_Lammenschansplein Leiden	93288,40	461943,37	4,50	29,93	25,75	21,70	30,73
366_C	14589_Lammenschansplein Leiden	93288,40	461943,37	7,50	29,78	25,58	21,55	30,58
366_D	14589_Lammenschansplein Leiden	93288,40	461943,37	10,50	29,57	25,37	21,34	30,37
366_E	14589_Lammenschansplein Leiden	93288,40	461943,37	13,50	7,36	2,46	-0,63	8,15
367_A	14589_Lammenschansplein Leiden	93307,43	461964,78	1,50	40,19	36,17	31,87	40,98
367_B	14589_Lammenschansplein Leiden	93307,43	461964,78	4,50	40,48	36,43	32,18	41,27
367_C	14589_Lammenschansplein Leiden	93307,43	461964,78	7,50	41,46	37,43	33,15	42,25
367_D	14589_Lammenschansplein Leiden	93307,43	461964,78	10,50	33,26	29,03	25,04	34,06
367_E	14589_Lammenschansplein Leiden	93307,43	461964,78	13,50	32,71	28,46	24,51	33,51
368_A	14589_Lammenschansplein Leiden	93336,80	461977,79	1,50	46,45	42,46	38,11	47,24
368_B	14589_Lammenschansplein Leiden	93336,80	461977,79	4,50	47,77	43,76	39,45	48,56
368_C	14589_Lammenschansplein Leiden	93336,80	461977,79	7,50	48,66	44,64	40,35	49,45
368_D	14589_Lammenschansplein Leiden	93336,80	461977,79	10,50	49,34	45,31	41,02	50,13
368_E	14589_Lammenschansplein Leiden	93336,80	461977,79	13,50	49,71	45,68	41,40	50,50
37_A	25975 (020) - Plantijnstraat 17-67	93439,69	461908,94	4,50	59,15	55,02	50,89	59,95
37_B	25975 (020) - Plantijnstraat 17-67	93439,69	461908,94	7,50	59,16	55,02	50,91	59,96
37_C	25975 (020) - Plantijnstraat 17-67	93439,69	461908,94	10,50	59,10	54,95	50,85	59,90
37_D	25975 (020) - Plantijnstraat 17-67	93439,69	461908,94	13,50	58,99	54,84	50,73	59,78
37_E	25975 (020) - Plantijnstraat 17-67	93439,69	461908,94	16,50	58,84	54,70	50,59	59,64
37_F	25975 (020) - Plantijnstraat 17-67	93439,69	461908,94	19,50	58,66	54,52	50,41	59,46
374_A	Lammenschansplein 4 Leiden	93301,66	461748,94	1,50	23,78	19,69	15,48	24,57
374_B	Lammenschansplein 4 Leiden	93301,66	461748,94	4,50	27,50	23,54	19,15	28,29
374_C	Lammenschansplein 4 Leiden	93301,66	461748,94	7,50	30,12	26,22	21,74	30,91
375_A	Lammenschansplein 4 Leiden	93297,29	461751,28	1,50	37,74	33,42	29,57	38,54
375_B	Lammenschansplein 4 Leiden	93297,29	461751,28	4,50	39,73	35,46	31,55	40,54
375_C	Lammenschansplein 4 Leiden	93297,29	461751,28	7,50	40,96	36,72	32,76	41,76
376_A	Lammenschansplein 4 Leiden	93298,00	461756,06	1,50	32,70	28,67	24,38	33,49
376_B	Lammenschansplein 4 Leiden	93298,00	461756,06	4,50	34,83	30,84	26,50	35,62
376_C	Lammenschansplein 4 Leiden	93298,00	461756,06	7,50	36,95	32,91	28,63	37,74
377_A	Lammenschansplein 3 Leiden	93309,65	461761,68	1,50	38,34	34,17	30,09	39,13
377_B	Lammenschansplein 3 Leiden	93309,65	461761,68	4,50	45,68	41,68	37,36	46,47
377_C	Lammenschansplein 3 Leiden	93309,65	461761,68	7,50	48,87	44,86	40,55	49,66
378_A	Lammenschansplein 3 Leiden	93313,90	461759,28	1,50	39,50	35,49	31,17	40,29
378_B	Lammenschansplein 3 Leiden	93313,90	461759,28	4,50	43,75	39,77	35,42	44,54
378_C	Lammenschansplein 3 Leiden	93313,90	461759,28	7,50	46,84	42,86	38,51	47,63
379_A	Lammenschansplein 3 Leiden	93313,03	461754,42	1,50	25,85	21,84	17,52	26,64
379_B	Lammenschansplein 3 Leiden	93313,03	461754,42	4,50	29,73	25,83	21,36	30,52

Alle getoonde dB-waarden zijn A-gewogen

Rapport: Resultatentabel  
Model: 210907 Kanaalweg Plansituatie 2036 SMA-NL8  
Laeq totaalresultaten voor toetspunten  
Groep: Kanaalweg  
Groepsreductie: Nee

Naam Toetspunt	Omschrijving	X	Y	Hoogte	Dag	Avond	Nacht	Lden
379_C	Lammenschansplein 3 Leiden	93313,03	461754,42	7,50	30,73	26,84	22,34	31,52
38_A	25975 (021) - Plantijnstraat 16-66	93435,52	461914,84	4,50	58,69	54,55	50,43	59,48
38_B	25975 (021) - Plantijnstraat 16-66	93435,52	461914,84	7,50	58,72	54,57	50,47	59,52
38_C	25975 (021) - Plantijnstraat 16-66	93435,52	461914,84	10,50	58,67	54,51	50,41	59,46
38_D	25975 (021) - Plantijnstraat 16-66	93435,52	461914,84	13,50	58,57	54,41	50,32	59,37
38_E	25975 (021) - Plantijnstraat 16-66	93435,52	461914,84	16,50	58,43	54,28	50,18	59,23
38_F	25975 (021) - Plantijnstraat 16-66	93435,52	461914,84	19,50	58,27	54,12	50,02	59,07
389_A	Zoeterwoudseweg 25 Leiden	93326,06	462095,30	1,50	32,09	27,90	23,85	32,88
389_B	Zoeterwoudseweg 25 Leiden	93326,06	462095,30	4,50	39,94	36,04	31,56	40,73
39_A	25975 (022) - Plantijnstraat 15-65	93430,65	461921,76	4,50	58,10	53,96	49,85	58,90
39_B	25975 (022) - Plantijnstraat 15-65	93430,65	461921,76	7,50	58,18	54,03	49,94	58,98
39_C	25975 (022) - Plantijnstraat 15-65	93430,65	461921,76	10,50	58,13	53,97	49,89	58,93
39_D	25975 (022) - Plantijnstraat 15-65	93430,65	461921,76	13,50	58,04	53,88	49,79	58,84
39_E	25975 (022) - Plantijnstraat 15-65	93430,65	461921,76	16,50	57,92	53,76	49,67	58,72
39_F	25975 (022) - Plantijnstraat 15-65	93430,65	461921,76	19,50	57,77	53,61	49,52	58,57
390_A	Zoeterwoudseweg 25 Leiden	93324,75	462090,77	1,50	39,58	35,68	31,20	40,37
390_B	Zoeterwoudseweg 25 Leiden	93324,75	462090,77	4,50	41,15	37,25	32,78	41,94
391_A	Zoeterwoudseweg 25 Leiden	93319,63	462091,89	1,50	28,23	23,97	20,02	29,03
391_B	Zoeterwoudseweg 25 Leiden	93319,63	462091,89	4,50	33,22	29,21	24,90	34,01
392_A	Zoeterwoudseweg 25 Leiden	93322,55	462099,32	1,50	26,64	22,16	18,52	27,44
392_B	Zoeterwoudseweg 25 Leiden	93322,55	462099,32	4,50	28,03	23,57	19,90	28,83
4_A	25975 (005) - Niet geluidgevoelig	93430,27	461944,45	4,50	45,00	40,80	36,78	45,80
4_B	25975 (005) - Niet geluidgevoelig	93430,27	461944,45	7,50	46,52	42,28	38,31	47,32
4_C	25975 (005) - Niet geluidgevoelig	93430,27	461944,45	10,50	47,40	43,15	39,20	48,20
4_D	25975 (005) - Niet geluidgevoelig	93430,27	461944,45	13,50	47,45	43,18	39,25	48,25
4_E	25975 (005) - Niet geluidgevoelig	93430,27	461944,45	16,50	47,48	43,21	39,28	48,28
4_F	25975 (005) - Niet geluidgevoelig	93430,27	461944,45	19,50	47,54	43,27	39,34	48,34
40_A	25975 (024) - Plantijnstraat 13-23	93421,61	461934,58	4,50	56,77	52,64	48,52	57,57
40_B	25975 (024) - Plantijnstraat 13-23	93421,61	461934,58	7,50	56,96	52,81	48,71	57,76
41_D	25975 (023) - Plantijnstraat 44-64	93426,08	461928,23	13,50	57,48	53,32	49,23	58,28
41_E	25975 (023) - Plantijnstraat 44-64	93426,08	461928,23	16,50	57,37	53,21	49,12	58,17
41_F	25975 (023) - Plantijnstraat 44-64	93426,08	461928,23	19,50	57,23	53,07	48,98	58,03
42_A	25975 (027) - Plantijnstraat 12-62	93416,45	461951,82	4,50	29,23	24,83	21,10	30,04
42_B	25975 (027) - Plantijnstraat 12-62	93416,45	461951,82	7,50	29,55	25,20	21,39	30,35
42_C	25975 (027) - Plantijnstraat 12-62	93416,45	461951,82	10,50	32,73	28,54	24,50	33,53
42_D	25975 (027) - Plantijnstraat 12-62	93416,45	461951,82	13,50	23,30	18,88	15,16	24,10
42_E	25975 (027) - Plantijnstraat 12-62	93416,45	461951,82	16,50	22,64	18,29	14,48	23,44
42_F	25975 (027) - Plantijnstraat 12-62	93416,45	461951,82	19,50	19,77	15,38	11,61	20,57
420_A	Vlietweg 10 Leiden	93342,65	461669,60	1,50	21,78	17,35	13,65	22,58
420_B	Vlietweg 10 Leiden	93342,65	461669,60	4,50	18,63	13,85	10,61	19,43
420_C	Vlietweg 10 Leiden	93342,65	461669,60	7,50	24,31	19,77	16,23	25,12
421_A	Vlietweg 10 Leiden	93334,05	461682,69	1,50	39,51	35,39	31,24	40,30
421_B	Vlietweg 10 Leiden	93334,05	461682,69	4,50	43,11	38,96	34,86	43,91
421_C	Vlietweg 10 Leiden	93334,05	461682,69	7,50	45,76	41,70	37,47	46,56
422_A	Vlietweg 10 Leiden	93340,45	461680,43	1,50	38,17	34,17	29,83	38,96
422_B	Vlietweg 10 Leiden	93340,45	461680,43	4,50	40,68	36,70	32,34	41,47
422_C	Vlietweg 10 Leiden	93340,45	461680,43	7,50	44,65	40,71	36,30	45,44
427_A	Zoeterwoudseweg 120 Leiden	93346,95	462179,99	1,50	31,30	26,94	23,13	32,10
427_B	Zoeterwoudseweg 120 Leiden	93346,95	462179,99	4,50	30,76	26,41	22,59	31,56
427_C	Zoeterwoudseweg 120 Leiden	93346,95	462179,99	7,50	31,92	27,64	23,71	32,71
428_A	Zoeterwoudseweg 120 Leiden	93341,89	462176,29	1,50	26,47	21,95	18,36	27,27
428_B	Zoeterwoudseweg 120 Leiden	93341,89	462176,29	4,50	27,63	23,08	19,53	28,43
428_C	Zoeterwoudseweg 120 Leiden	93341,89	462176,29	7,50	29,83	25,43	21,68	30,63
429_A	Zoeterwoudseweg 120 Leiden	93334,61	462178,15	1,50	31,60	27,55	23,28	32,39
429_B	Zoeterwoudseweg 120 Leiden	93334,61	462178,15	4,50	32,24	28,18	23,94	33,03
429_C	Zoeterwoudseweg 120 Leiden	93334,61	462178,15	7,50	34,11	30,12	25,78	34,90
43_A	25975 (011) - Plantijnstraat 20-70	93466,29	461916,08	4,50	29,15	24,87	20,94	29,94
43_B	25975 (011) - Plantijnstraat 20-70	93466,29	461916,08	7,50	29,47	25,19	21,27	30,27
43_C	25975 (011) - Plantijnstraat 20-70	93466,29	461916,08	10,50	29,85	25,54	21,66	30,65
43_D	25975 (011) - Plantijnstraat 20-70	93466,29	461916,08	13,50	30,12	25,79	21,94	30,92
43_E	25975 (011) - Plantijnstraat 20-70	93466,29	461916,08	16,50	30,25	25,89	22,08	31,05
43_F	25975 (011) - Plantijnstraat 20-70	93466,29	461916,08	19,50	30,88	26,51	22,72	31,68

Alle getoonde dB-waarden zijn A-gewogen

Rapport: Resultatentabel  
Model: 210907 Kanaalweg Plansituatie 2036 SMA-NL8  
LAEq totaalresultaten voor toetspunten  
Groep: Kanaalweg  
Groepsreductie: Nee

Naam Toetspunt	Omschrijving	X	Y	Hoogte	Dag	Avond	Nacht	Lden
430_A	Zoeterwoudseweg 122 Leiden	93336,08	462167,72	1,50	31,46	27,44	23,14	32,25
430_B	Zoeterwoudseweg 122 Leiden	93336,08	462167,72	4,50	32,03	28,00	23,72	32,82
430_C	Zoeterwoudseweg 122 Leiden	93336,08	462167,72	7,50	34,88	30,93	26,52	35,67
431_A	Zoeterwoudseweg 122 Leiden	93340,43	462171,23	1,50	27,00	22,62	18,84	27,80
431_B	Zoeterwoudseweg 122 Leiden	93340,43	462171,23	4,50	27,60	23,18	19,44	28,39
431_C	Zoeterwoudseweg 122 Leiden	93340,43	462171,23	7,50	32,20	27,95	23,98	32,99
432_A	Zoeterwoudseweg 122 Leiden	93345,57	462169,12	1,50	29,32	24,82	21,20	30,12
432_B	Zoeterwoudseweg 122 Leiden	93345,57	462169,12	4,50	30,24	25,76	22,11	31,03
432_C	Zoeterwoudseweg 122 Leiden	93345,57	462169,12	7,50	33,39	29,11	25,18	34,18
433_A	Zoeterwoudseweg 124 Leiden	93348,41	462164,06	1,50	31,15	26,77	22,98	31,94
433_B	Zoeterwoudseweg 124 Leiden	93348,41	462164,06	4,50	31,69	27,36	23,51	32,49
433_C	Zoeterwoudseweg 124 Leiden	93348,41	462164,06	7,50	33,22	28,98	25,00	34,01
434_A	Zoeterwoudseweg 124 Leiden	93337,50	462160,98	1,50	31,84	27,82	23,52	32,63
434_B	Zoeterwoudseweg 124 Leiden	93337,50	462160,98	4,50	32,44	28,40	24,13	33,23
434_C	Zoeterwoudseweg 124 Leiden	93337,50	462160,98	7,50	34,73	30,77	26,39	35,52
437_A	Zoeterwoudseweg 126 Leiden	93349,18	462158,62	1,50	31,49	27,11	23,33	32,29
437_B	Zoeterwoudseweg 126 Leiden	93349,18	462158,62	4,50	32,21	27,87	24,03	33,00
437_C	Zoeterwoudseweg 126 Leiden	93349,18	462158,62	7,50	34,03	29,78	25,82	34,83
438_A	Zoeterwoudseweg 126 Leiden	93338,29	462155,38	1,50	30,20	26,09	21,92	30,99
438_B	Zoeterwoudseweg 126 Leiden	93338,29	462155,38	4,50	33,18	29,16	24,86	33,97
438_C	Zoeterwoudseweg 126 Leiden	93338,29	462155,38	7,50	36,40	32,46	28,04	37,19
439_A	Zoeterwoudseweg 150 Leiden	93357,15	462086,17	1,50	29,79	25,33	21,66	30,59
439_B	Zoeterwoudseweg 150 Leiden	93357,15	462086,17	4,50	30,33	25,84	22,22	31,13
439_C	Zoeterwoudseweg 150 Leiden	93357,15	462086,17	7,50	33,52	29,18	25,34	34,31
44_A	25975 (007) - Niet geluidgevoelig	93440,65	461929,68	4,50	45,48	41,29	37,25	46,28
44_B	25975 (007) - Niet geluidgevoelig	93440,65	461929,68	7,50	47,02	42,80	38,81	47,82
44_C	25975 (007) - Niet geluidgevoelig	93440,65	461929,68	10,50	47,57	43,34	39,36	48,37
44_D	25975 (007) - Niet geluidgevoelig	93440,65	461929,68	13,50	47,67	43,43	39,46	48,47
44_E	25975 (007) - Niet geluidgevoelig	93440,65	461929,68	16,50	47,72	43,48	39,52	48,52
44_F	25975 (007) - Niet geluidgevoelig	93440,65	461929,68	19,50	47,86	43,62	39,66	48,66
440_A	Zoeterwoudseweg 150 Leiden	93348,12	462086,29	1,50	30,95	26,98	22,61	31,74
440_B	Zoeterwoudseweg 150 Leiden	93348,12	462086,29	4,50	33,13	29,19	24,78	33,92
440_C	Zoeterwoudseweg 150 Leiden	93348,12	462086,29	7,50	35,26	31,35	26,89	36,05
443_A	Zoeterwoudseweg 152 Leiden	93358,13	462079,25	1,50	29,74	25,35	21,58	30,54
443_B	Zoeterwoudseweg 152 Leiden	93358,13	462079,25	4,50	30,17	25,71	22,04	30,97
443_C	Zoeterwoudseweg 152 Leiden	93358,13	462079,25	7,50	34,05	29,71	25,87	34,84
444_A	Zoeterwoudseweg 152 Leiden	93348,90	462080,66	1,50	29,48	25,43	21,16	30,27
444_B	Zoeterwoudseweg 152 Leiden	93348,90	462080,66	4,50	32,09	28,09	23,76	32,88
444_C	Zoeterwoudseweg 152 Leiden	93348,90	462080,66	7,50	35,55	31,59	27,20	36,34
445_A	Zoeterwoudseweg 154 Leiden	93361,45	462075,24	1,50	31,32	26,90	23,18	32,12
445_B	Zoeterwoudseweg 154 Leiden	93361,45	462075,24	4,50	32,61	28,25	24,44	33,41
445_C	Zoeterwoudseweg 154 Leiden	93361,45	462075,24	7,50	34,27	30,01	26,06	35,07
446_A	Zoeterwoudseweg 154 Leiden	93349,71	462074,99	1,50	25,74	21,41	17,56	26,54
446_B	Zoeterwoudseweg 154 Leiden	93349,71	462074,99	4,50	29,97	25,93	21,66	30,76
446_C	Zoeterwoudseweg 154 Leiden	93349,71	462074,99	7,50	33,59	29,64	25,23	34,38
447_A	Zoeterwoudseweg 156 Leiden	93359,69	462068,14	1,50	31,48	27,13	23,30	32,27
447_B	Zoeterwoudseweg 156 Leiden	93359,69	462068,14	4,50	32,35	28,01	24,17	33,14
447_C	Zoeterwoudseweg 156 Leiden	93359,69	462068,14	7,50	35,82	31,61	27,59	36,62
448_A	Zoeterwoudseweg 156 Leiden	93350,51	462069,37	1,50	25,13	20,71	16,98	25,92
448_B	Zoeterwoudseweg 156 Leiden	93350,51	462069,37	4,50	27,76	23,53	19,53	28,55
448_C	Zoeterwoudseweg 156 Leiden	93350,51	462069,37	7,50	33,20	29,21	24,87	33,99
449_A	Zoeterwoudseweg 158 Leiden	93360,37	462063,48	1,50	31,80	27,42	23,64	32,60
449_B	Zoeterwoudseweg 158 Leiden	93360,37	462063,48	4,50	32,58	28,23	24,40	33,37
449_C	Zoeterwoudseweg 158 Leiden	93360,37	462063,48	7,50	36,23	32,06	27,98	37,02
45_A	25975 (213) - Gemeenschappelijke ruimte	93471,65	461902,34	37,50	57,67	53,51	49,43	58,47
450_A	Zoeterwoudseweg 158 Leiden	93351,32	462063,70	1,50	24,68	20,29	16,51	25,47
450_B	Zoeterwoudseweg 158 Leiden	93351,32	462063,70	4,50	27,96	23,78	19,71	28,75
450_C	Zoeterwoudseweg 158 Leiden	93351,32	462063,70	7,50	32,74	28,72	24,42	33,53
451_A	Zoeterwoudseweg 160 Leiden	93361,15	462058,01	1,50	31,92	27,52	23,76	32,71
451_B	Zoeterwoudseweg 160 Leiden	93361,15	462058,01	4,50	32,78	28,42	24,61	33,58
451_C	Zoeterwoudseweg 160 Leiden	93361,15	462058,01	7,50	36,65	32,48	28,39	37,44
452_A	Zoeterwoudseweg 160 Leiden	93352,10	462058,10	1,50	24,42	20,05	16,24	25,21

Alle getoonde dB-waarden zijn A-gewogen



Rapport: Resultatentabel  
Model: 210907 Kanaalweg Plansituatie 2036 SMA-NL8  
LAeq totaalresultaten voor toetspunten  
Groep: Kanaalweg  
Groepsreductie: Nee

Naam Toetspunt	Omschrijving	X	Y	Hoogte	Dag	Avond	Nacht	Lden
452_B	Zoeterwoudseweg 160 Leiden	93352,10	462058,10	4,50	27,67	23,50	19,41	28,46
452_C	Zoeterwoudseweg 160 Leiden	93352,10	462058,10	7,50	32,95	28,94	24,62	33,74
453_A	Zoeterwoudseweg 162 Leiden	93361,95	462052,38	1,50	31,96	27,57	23,79	32,75
453_B	Zoeterwoudseweg 162 Leiden	93361,95	462052,38	4,50	32,79	28,44	24,61	33,58
453_C	Zoeterwoudseweg 162 Leiden	93361,95	462052,38	7,50	36,51	32,36	28,25	37,30
454_A	Zoeterwoudseweg 162 Leiden	93352,90	462052,43	1,50	23,23	18,76	15,10	24,03
454_B	Zoeterwoudseweg 162 Leiden	93352,90	462052,43	4,50	25,28	20,89	17,13	26,08
454_C	Zoeterwoudseweg 162 Leiden	93352,90	462052,43	7,50	31,85	27,80	23,55	32,64
455_A	Zoeterwoudseweg 164 Leiden	93362,74	462046,82	1,50	31,67	27,28	23,51	32,47
455_B	Zoeterwoudseweg 164 Leiden	93362,74	462046,82	4,50	32,49	28,12	24,32	33,28
455_C	Zoeterwoudseweg 164 Leiden	93362,74	462046,82	7,50	35,68	31,48	27,44	36,47
456_A	Zoeterwoudseweg 164 Leiden	93353,70	462046,82	1,50	26,96	22,83	18,68	27,75
456_B	Zoeterwoudseweg 164 Leiden	93353,70	462046,82	4,50	30,37	26,33	22,05	31,16
456_C	Zoeterwoudseweg 164 Leiden	93353,70	462046,82	7,50	31,60	27,58	23,29	32,39
459_A	Zoeterwoudseweg 166 Leiden	93363,92	462040,11	1,50	30,94	26,57	22,76	31,73
459_B	Zoeterwoudseweg 166 Leiden	93363,92	462040,11	4,50	31,82	27,46	23,64	32,61
459_C	Zoeterwoudseweg 166 Leiden	93363,92	462040,11	7,50	35,69	31,46	27,46	36,48
46_A	25975 (113) - Plantijnstraat 80-120	93471,65	461902,34	22,50	58,94	54,78	50,69	59,74
46_B	25975 (113) - Plantijnstraat 80-120	93471,65	461902,34	25,50	58,71	54,55	50,46	59,51
46_C	25975 (113) - Plantijnstraat 80-120	93471,65	461902,34	28,50	58,46	54,30	50,21	59,26
46_D	25975 (113) - Plantijnstraat 80-120	93471,65	461902,34	31,50	58,20	54,04	49,95	59,00
46_E	25975 (113) - Plantijnstraat 80-120	93471,65	461902,34	34,50	57,94	53,78	49,69	58,74
460_A	Zoeterwoudseweg 166 Leiden	93359,39	462037,61	1,50	29,37	25,06	21,18	30,17
460_B	Zoeterwoudseweg 166 Leiden	93359,39	462037,61	4,50	31,36	27,14	23,13	32,15
460_C	Zoeterwoudseweg 166 Leiden	93359,39	462037,61	7,50	34,03	29,88	25,78	34,83
461_A	Zoeterwoudseweg 166 Leiden	93354,22	462039,78	1,50	29,80	25,71	21,51	30,59
461_B	Zoeterwoudseweg 166 Leiden	93354,22	462039,78	4,50	32,41	28,39	24,09	33,20
461_C	Zoeterwoudseweg 166 Leiden	93354,22	462039,78	7,50	32,92	28,88	24,61	33,71
462_A	Vlietweg 6 Leiden	93364,93	461686,55	1,50	22,82	18,49	14,63	23,61
462_B	Vlietweg 6 Leiden	93364,93	461686,55	4,50	21,66	17,19	13,53	22,46
463_A	Vlietweg 6 Leiden	93357,95	461685,97	1,50	30,20	26,13	21,90	30,99
463_B	Vlietweg 6 Leiden	93357,95	461685,97	4,50	32,20	28,18	23,88	32,99
464_A	Vlietweg 6 Leiden	93360,31	461694,60	1,50	39,94	35,86	31,64	40,73
464_B	Vlietweg 6 Leiden	93360,31	461694,60	4,50	42,56	38,49	34,27	43,35
47_A	25975 (101) - Plantijnstraat 71-111	93426,56	461960,37	22,50	20,29	15,91	12,12	21,08
47_B	25975 (101) - Plantijnstraat 71-111	93426,56	461960,37	25,50	19,49	15,09	11,34	20,29
47_C	25975 (101) - Plantijnstraat 71-111	93426,56	461960,37	28,50	20,28	15,89	12,13	21,08
47_D	25975 (101) - Plantijnstraat 71-111	93426,56	461960,37	31,50	21,22	16,88	13,05	22,02
47_E	25975 (101) - Plantijnstraat 71-111	93426,56	461960,37	34,50	24,46	20,30	16,21	25,26
48_A	25975 (105) - Niet geluidgevoelig	93430,27	461944,45	22,50	47,66	43,39	39,47	48,46
48_B	25975 (105) - Niet geluidgevoelig	93430,27	461944,45	25,50	47,70	43,41	39,51	48,50
48_C	25975 (105) - Niet geluidgevoelig	93430,27	461944,45	28,50	48,00	43,70	39,82	48,80
48_D	25975 (105) - Niet geluidgevoelig	93430,27	461944,45	31,50	49,02	44,72	40,84	49,82
48_E	25975 (105) - Niet geluidgevoelig	93430,27	461944,45	34,50	49,84	45,54	41,66	50,64
485_A	14813_Lammenschansweg Leiden	93374,68	462008,41	1,50	45,78	41,79	37,44	46,57
485_B	14813_Lammenschansweg Leiden	93374,68	462008,41	4,50	47,26	43,27	38,93	48,05
485_C	14813_Lammenschansweg Leiden	93374,68	462008,41	7,50	48,07	44,07	39,74	48,86
486_A	14813_Lammenschansweg Leiden	93366,62	462008,67	1,50	45,45	41,50	37,09	46,24
486_B	14813_Lammenschansweg Leiden	93366,62	462008,67	4,50	47,11	43,13	38,76	47,90
486_C	14813_Lammenschansweg Leiden	93366,62	462008,67	7,50	47,87	43,89	39,53	48,66
487_A	14813_Lammenschansweg Leiden	93365,51	462016,83	1,50	37,56	33,51	29,25	38,35
487_B	14813_Lammenschansweg Leiden	93365,51	462016,83	4,50	37,71	33,64	29,41	38,50
487_C	14813_Lammenschansweg Leiden	93365,51	462016,83	7,50	38,78	34,70	30,49	39,57
488_A	Vlietweg 4 Leiden	93370,40	461694,89	1,50	37,42	33,45	29,08	38,21
488_B	Vlietweg 4 Leiden	93370,40	461694,89	4,50	39,97	36,04	31,61	40,76
489_A	Vlietweg 4 Leiden	93369,97	461689,35	1,50	22,81	18,54	14,59	23,60
489_B	Vlietweg 4 Leiden	93369,97	461689,35	4,50	22,59	18,29	14,39	23,38
49_A	25975 (106) - Niet geluidgevoelig	93434,30	461938,72	22,50	48,11	43,86	39,91	48,91
49_B	25975 (106) - Niet geluidgevoelig	93434,30	461938,72	25,50	47,85	43,58	39,66	48,65
49_C	25975 (106) - Niet geluidgevoelig	93434,30	461938,72	28,50	48,43	44,14	40,24	49,23
49_D	25975 (106) - Niet geluidgevoelig	93434,30	461938,72	31,50	48,92	44,63	40,74	49,72
49_E	25975 (106) - Niet geluidgevoelig	93434,30	461938,72	34,50	49,57	45,28	41,39	50,37

Alle getoonde dB-waarden zijn A-gewogen

Rapport: Resultatentabel  
Model: 210907 Kanaalweg Plansituatie 2036 SMA-NL8  
LAEq totaalresultaten voor toetspunten  
Groep: Kanaalweg  
Groepsreductie: Nee

Naam Toetspunt	Omschrijving	X	Y	Hoogte	Dag	Avond	Nacht	Lden
490_A	Vlietweg 4 Leiden	93366,79	461698,19	1,50	40,03	35,91	31,75	40,82
490_B	Vlietweg 4 Leiden	93366,79	461698,19	4,50	43,06	38,97	34,78	43,85
493_A	Druivenstraat 21 Leiden	93366,13	462175,46	1,50	29,39	24,96	21,25	30,19
493_B	Druivenstraat 21 Leiden	93366,13	462175,46	4,50	30,08	25,71	21,92	30,88
493_C	Druivenstraat 21 Leiden	93366,13	462175,46	7,50	32,23	27,94	24,03	33,02
494_A	Druivenstraat 21 Leiden	93365,85	462177,55	1,50	27,39	22,95	19,24	28,18
494_B	Druivenstraat 21 Leiden	93365,85	462177,55	4,50	28,91	24,48	20,76	29,70
494_C	Druivenstraat 21 Leiden	93365,85	462177,55	7,50	32,15	27,91	23,92	32,94
495_A	Druivenstraat 21 Leiden	93370,52	462178,66	1,50	27,15	22,76	18,98	27,94
495_B	Druivenstraat 21 Leiden	93370,52	462178,66	4,50	28,28	23,88	20,11	29,07
495_C	Druivenstraat 21 Leiden	93370,52	462178,66	7,50	32,63	28,41	24,39	33,42
496_A	Druivenstraat 21 Leiden	93373,47	462180,82	1,50	25,90	21,47	17,75	26,69
496_B	Druivenstraat 21 Leiden	93373,47	462180,82	4,50	26,73	22,30	18,58	27,52
496_C	Druivenstraat 21 Leiden	93373,47	462180,82	7,50	31,43	27,22	23,19	32,22
497_A	Druivenstraat 21 Leiden	93377,36	462183,30	1,50	26,03	21,61	17,89	26,83
497_B	Druivenstraat 21 Leiden	93377,36	462183,30	4,50	26,71	22,26	18,57	27,50
497_C	Druivenstraat 21 Leiden	93377,36	462183,30	7,50	30,60	26,34	22,39	31,40
498_A	Druivenstraat 21 Leiden	93381,93	462180,99	1,50	28,28	23,71	20,20	29,08
498_B	Druivenstraat 21 Leiden	93381,93	462180,99	4,50	29,09	24,54	20,99	29,89
498_C	Druivenstraat 21 Leiden	93381,93	462180,99	7,50	31,08	26,63	22,96	31,88
5_A	25975 (006) - Niet geluidgevoelig	93434,30	461938,72	4,50	45,68	41,50	37,45	46,48
5_B	25975 (006) - Niet geluidgevoelig	93434,30	461938,72	7,50	47,23	43,01	39,01	48,03
5_C	25975 (006) - Niet geluidgevoelig	93434,30	461938,72	10,50	47,98	43,75	39,77	48,78
5_D	25975 (006) - Niet geluidgevoelig	93434,30	461938,72	13,50	48,04	43,80	39,83	48,84
5_E	25975 (006) - Niet geluidgevoelig	93434,30	461938,72	16,50	48,06	43,82	39,85	48,86
5_F	25975 (006) - Niet geluidgevoelig	93434,30	461938,72	19,50	48,11	43,87	39,91	48,91
50_A	25975 (108) - Niet geluidgevoelig	93448,21	461918,90	22,50	47,04	42,77	38,84	47,84
50_B	25975 (108) - Niet geluidgevoelig	93448,21	461918,90	25,50	47,46	43,17	39,28	48,26
50_C	25975 (108) - Niet geluidgevoelig	93448,21	461918,90	28,50	47,72	43,41	39,55	48,52
50_D	25975 (108) - Niet geluidgevoelig	93448,21	461918,90	31,50	47,92	43,61	39,74	48,72
50_E	25975 (108) - Niet geluidgevoelig	93448,21	461918,90	34,50	48,04	43,73	39,87	48,84
51_A	25975 (210) - Niet geluidgevoelig	93459,21	461912,09	37,50	32,79	28,40	24,64	33,59
516_A	Druivenstraat 23 Leiden	93382,71	462175,41	1,50	28,56	23,97	20,47	29,35
516_B	Druivenstraat 23 Leiden	93382,71	462175,41	4,50	29,38	24,81	21,30	30,18
516_C	Druivenstraat 23 Leiden	93382,71	462175,41	7,50	30,43	25,91	22,33	31,23
517_A	Druivenstraat 23 Leiden	93374,20	462173,04	1,50	28,07	23,58	19,94	28,86
517_B	Druivenstraat 23 Leiden	93374,20	462173,04	4,50	28,06	23,60	19,92	28,85
517_C	Druivenstraat 23 Leiden	93374,20	462173,04	7,50	32,73	28,53	24,48	33,52
518_A	Druivenstraat 23 Leiden	93370,97	462174,15	1,50	28,46	23,91	20,36	29,26
518_B	Druivenstraat 23 Leiden	93370,97	462174,15	4,50	28,96	24,45	20,85	29,76
518_C	Druivenstraat 23 Leiden	93370,97	462174,15	7,50	31,97	27,66	23,78	32,77
52_A	25975 (110) - Niet geluidgevoelig	93459,21	461912,09	22,50	32,10	27,77	23,92	32,90
52_B	25975 (110) - Niet geluidgevoelig	93459,21	461912,09	25,50	31,84	27,51	23,66	32,64
52_C	25975 (110) - Niet geluidgevoelig	93459,21	461912,09	28,50	31,74	27,42	23,56	32,54
52_D	25975 (110) - Niet geluidgevoelig	93459,21	461912,09	31,50	32,00	27,67	23,83	32,80
52_E	25975 (110) - Niet geluidgevoelig	93459,21	461912,09	34,50	32,29	27,92	24,13	33,09
521_A	14844_Lammenschansweg Leiden	93381,33	462015,97	1,50	45,24	41,27	36,89	46,03
521_B	14844_Lammenschansweg Leiden	93381,33	462015,97	4,50	46,55	42,57	38,21	47,34
521_C	14844_Lammenschansweg Leiden	93381,33	462015,97	7,50	47,33	43,34	39,00	48,12
522_A	14844_Lammenschansweg Leiden	93372,02	462024,20	1,50	30,03	25,67	21,86	30,83
522_B	14844_Lammenschansweg Leiden	93372,02	462024,20	4,50	33,96	29,93	25,65	34,75
522_C	14844_Lammenschansweg Leiden	93372,02	462024,20	7,50	34,37	30,32	26,07	35,16
523_A	Druivenstraat 27 Leiden	93384,27	462164,24	1,50	29,05	24,49	20,96	29,85
523_B	Druivenstraat 27 Leiden	93384,27	462164,24	4,50	29,28	24,73	21,19	30,08
523_C	Druivenstraat 27 Leiden	93384,27	462164,24	7,50	30,59	26,11	22,48	31,39
524_A	Druivenstraat 27 Leiden	93375,76	462161,87	1,50	28,35	23,89	20,23	29,15
524_B	Druivenstraat 27 Leiden	93375,76	462161,87	4,50	28,61	24,16	20,46	29,40
524_C	Druivenstraat 27 Leiden	93375,76	462161,87	7,50	32,90	28,67	24,66	33,69
525_A	Druivenstraat 27 Leiden	93372,53	462162,98	1,50	28,51	23,96	20,41	29,31
525_B	Druivenstraat 27 Leiden	93372,53	462162,98	4,50	28,94	24,43	20,83	29,74
525_C	Druivenstraat 27 Leiden	93372,53	462162,98	7,50	32,35	28,04	24,16	33,15
526_B	Druivenstraat 27 Leiden	93371,00	462165,11	4,50	29,04	24,62	20,88	29,83

Alle getoonde dB-waarden zijn A-gewogen

Rapport: Resultatentabel  
Model: 210907 Kanaalweg Plansituatie 2036 SMA-NL8  
LAEq totaalresultaten voor toetspunten  
Groep: Kanaalweg  
Groepsreductie: Nee

Naam Toetspunt	Omschrijving	X	Y	Hoogte	Dag	Avond	Nacht	Lden
526_C	Druivenstraat 27 Leiden	93371,00	462165,11	7,50	34,04	29,84	25,80	34,83
527_A	Druivenstraat 27 Leiden	93374,12	462165,54	1,50	27,13	22,81	18,94	27,92
527_B	Druivenstraat 27 Leiden	93374,12	462165,54	4,50	28,54	24,20	20,35	29,33
527_C	Druivenstraat 27 Leiden	93374,12	462165,54	7,50	34,09	29,94	25,83	34,88
528_A	Druivenstraat 29 Leiden	93385,05	462158,65	1,50	29,01	24,45	20,91	29,80
528_B	Druivenstraat 29 Leiden	93385,05	462158,65	4,50	29,14	24,59	21,05	29,94
528_C	Druivenstraat 29 Leiden	93385,05	462158,65	7,50	30,12	25,62	22,01	30,92
529_A	Druivenstraat 29 Leiden	93375,68	462154,31	1,50	28,75	24,24	20,64	29,55
529_B	Druivenstraat 29 Leiden	93375,68	462154,31	4,50	29,01	24,53	20,89	29,81
529_C	Druivenstraat 29 Leiden	93375,68	462154,31	7,50	32,61	28,33	24,41	33,41
53_A	25975 (112) - Plantijnstraat 80-120	93471,98	461910,78	22,50	54,50	50,16	46,34	55,30
53_B	25975 (112) - Plantijnstraat 80-120	93471,98	461910,78	25,50	54,36	50,02	46,20	55,16
53_C	25975 (112) - Plantijnstraat 80-120	93471,98	461910,78	28,50	54,21	49,88	46,05	55,02
53_D	25975 (112) - Plantijnstraat 80-120	93471,98	461910,78	31,50	54,05	49,71	45,89	54,85
53_E	25975 (112) - Plantijnstraat 80-120	93471,98	461910,78	34,50	53,89	49,55	45,73	54,69
530_B	Druivenstraat 29 Leiden	93372,56	462153,88	4,50	29,41	24,93	21,29	30,21
530_C	Druivenstraat 29 Leiden	93372,56	462153,88	7,50	32,98	28,72	24,76	33,77
531_A	Druivenstraat 29 Leiden	93370,39	462154,80	1,50	29,29	24,83	21,16	30,09
531_B	Druivenstraat 29 Leiden	93370,39	462154,80	4,50	30,31	25,98	22,12	31,10
531_C	Druivenstraat 29 Leiden	93370,39	462154,80	7,50	32,66	28,48	24,42	33,46
532_A	Druivenstraat 29 Leiden	93373,44	462156,43	1,50	27,28	22,93	19,10	28,07
532_B	Druivenstraat 29 Leiden	93373,44	462156,43	4,50	28,43	24,02	20,28	29,23
532_C	Druivenstraat 29 Leiden	93373,44	462156,43	7,50	33,13	28,87	24,91	33,92
533_A	Druivenstraat 29 Leiden	93376,23	462158,50	1,50	27,37	22,95	19,22	28,16
533_B	Druivenstraat 29 Leiden	93376,23	462158,50	4,50	27,50	23,07	19,35	28,29
533_C	Druivenstraat 29 Leiden	93376,23	462158,50	7,50	32,69	28,45	24,46	33,48
536_A	Druivenstraat 33 Leiden	93386,61	462147,48	1,50	29,63	25,11	21,53	30,43
536_B	Druivenstraat 33 Leiden	93386,61	462147,48	4,50	30,38	25,87	22,28	31,18
536_C	Druivenstraat 33 Leiden	93386,61	462147,48	7,50	31,91	27,46	23,78	32,71
537_A	Druivenstraat 33 Leiden	93378,18	462144,55	1,50	27,70	23,30	19,54	28,49
537_B	Druivenstraat 33 Leiden	93378,18	462144,55	4,50	28,80	24,43	20,62	29,59
537_C	Druivenstraat 33 Leiden	93378,18	462144,55	7,50	34,31	30,17	26,03	35,10
538_A	Druivenstraat 33 Leiden	93377,79	462147,34	1,50	28,52	24,05	20,38	29,31
538_B	Druivenstraat 33 Leiden	93377,79	462147,34	4,50	29,33	24,92	21,17	30,12
538_C	Druivenstraat 33 Leiden	93377,79	462147,34	7,50	35,09	30,95	26,82	35,88
539_A	Druivenstraat 35 Leiden	93387,39	462141,90	1,50	30,09	25,57	21,98	30,89
539_B	Druivenstraat 35 Leiden	93387,39	462141,90	4,50	31,02	26,52	22,91	31,82
539_C	Druivenstraat 35 Leiden	93387,39	462141,90	7,50	32,58	28,16	24,44	33,38
54_B	25975 (114) - Plantijnstraat 89-119	93467,30	461899,85	25,50	58,86	54,71	50,61	59,66
54_C	25975 (114) - Plantijnstraat 89-119	93467,30	461899,85	28,50	58,60	54,45	50,35	59,40
54_D	25975 (114) - Plantijnstraat 89-119	93467,30	461899,85	31,50	58,33	54,18	50,08	59,13
54_E	25975 (114) - Plantijnstraat 89-119	93467,30	461899,85	34,50	58,05	53,90	49,80	58,85
540_A	Druivenstraat 35 Leiden	93379,22	462139,65	1,50	30,01	25,61	21,84	30,80
540_B	Druivenstraat 35 Leiden	93379,22	462139,65	4,50	30,52	26,21	22,32	31,31
540_C	Druivenstraat 35 Leiden	93379,22	462139,65	7,50	34,11	29,95	25,85	34,90
541_A	Druivenstraat 35 Leiden	93375,80	462140,81	1,50	29,83	25,36	21,70	30,63
541_B	Druivenstraat 35 Leiden	93375,80	462140,81	4,50	30,49	26,09	22,34	31,29
541_C	Druivenstraat 35 Leiden	93375,80	462140,81	7,50	32,88	28,58	24,69	33,68
542_A	Druivenstraat 35 Leiden	93372,27	462141,53	1,50	29,92	25,53	21,76	30,72
542_B	Druivenstraat 35 Leiden	93372,27	462141,53	4,50	30,21	25,90	22,01	31,00
542_C	Druivenstraat 35 Leiden	93372,27	462141,53	7,50	32,41	28,24	24,15	33,20
543_A	Druivenstraat 25 Leiden	93383,49	462169,82	1,50	29,09	24,52	21,01	29,89
543_B	Druivenstraat 25 Leiden	93383,49	462169,82	4,50	29,47	24,90	21,39	30,27
543_C	Druivenstraat 25 Leiden	93383,49	462169,82	7,50	30,64	26,13	22,54	31,44
544_A	Druivenstraat 25 Leiden	93374,84	462168,50	1,50	27,57	23,12	19,43	28,36
544_B	Druivenstraat 25 Leiden	93374,84	462168,50	4,50	27,92	23,49	19,76	28,71
544_C	Druivenstraat 25 Leiden	93374,84	462168,50	7,50	33,57	29,42	25,31	34,36
545_A	Vlietweg 2 Leiden	93391,08	461702,19	1,50	37,71	33,34	29,53	38,50
545_B	Vlietweg 2 Leiden	93391,08	461702,19	4,50	42,44	38,30	34,17	43,23
545_C	Vlietweg 2 Leiden	93391,08	461702,19	7,50	47,72	43,67	39,41	48,51
546_A	Vlietweg 2 Leiden	93392,53	461691,76	1,50	22,84	18,25	14,75	23,63
546_B	Vlietweg 2 Leiden	93392,53	461691,76	4,50	23,66	18,99	15,61	24,46

Alle getoonde dB-waarden zijn A-gewogen

Rapport: Resultatentabel  
Model: 210907 Kanaalweg Plansituatie 2036 SMA-NL8  
Groep: LAeq totaalresultaten voor toetspunten  
Groepsreductie: Kanaalweg  
Nee

Naam Toetspunt	Omschrijving	X	Y	Hoogte	Dag	Avond	Nacht	Lden
546_C	Vlietweg 2 Leiden	93392,53	461691,76	7,50	28,40	23,87	20,32	29,21
547_A	Vlietweg 2 Leiden	93377,60	461696,06	1,50	31,07	26,95	22,79	31,86
547_B	Vlietweg 2 Leiden	93377,60	461696,06	4,50	33,74	29,69	25,42	34,53
547_C	Vlietweg 2 Leiden	93377,60	461696,06	7,50	40,19	36,29	31,81	40,98
548_A	Vlietweg 2 Leiden	93383,41	461709,20	1,50	39,41	35,03	31,24	40,20
548_B	Vlietweg 2 Leiden	93383,41	461709,20	4,50	44,87	40,68	36,64	45,67
548_C	Vlietweg 2 Leiden	93383,41	461709,20	7,50	48,80	44,70	40,53	49,60
549_A	14870_Lammenschansweg Leiden	93378,68	462031,75	1,50	30,13	25,75	21,96	30,92
549_B	14870_Lammenschansweg Leiden	93378,68	462031,75	4,50	30,20	26,03	21,95	30,99
549_C	14870_Lammenschansweg Leiden	93378,68	462031,75	7,50	30,43	26,24	22,20	31,23
55_A	25975 (115) - Plantijnstraat 78-118	93458,84	461894,87	22,50	59,39	55,25	51,13	60,18
55_B	25975 (115) - Plantijnstraat 78-118	93458,84	461894,87	25,50	59,10	54,96	50,84	59,89
55_C	25975 (115) - Plantijnstraat 78-118	93458,84	461894,87	28,50	58,80	54,66	50,55	59,60
55_D	25975 (115) - Plantijnstraat 78-118	93458,84	461894,87	31,50	58,49	54,34	50,23	59,28
55_E	25975 (115) - Plantijnstraat 78-118	93458,84	461894,87	34,50	58,18	54,03	49,92	58,97
550_A	14870_Lammenschansweg Leiden	93387,98	462023,54	1,50	44,59	40,63	36,24	45,38
550_B	14870_Lammenschansweg Leiden	93387,98	462023,54	4,50	45,69	41,72	37,35	46,48
550_C	14870_Lammenschansweg Leiden	93387,98	462023,54	7,50	46,42	42,45	38,08	47,21
551_A	Druivenstraat 31 Leiden	93385,83	462153,07	1,50	29,18	24,63	21,09	29,98
551_B	Druivenstraat 31 Leiden	93385,83	462153,07	4,50	29,57	25,02	21,48	30,37
551_C	Druivenstraat 31 Leiden	93385,83	462153,07	7,50	30,89	26,38	22,79	31,69
552_A	Druivenstraat 31 Leiden	93377,17	462151,82	1,50	28,62	24,15	20,48	29,41
552_B	Druivenstraat 31 Leiden	93377,17	462151,82	4,50	29,24	24,82	21,08	30,03
552_C	Druivenstraat 31 Leiden	93377,17	462151,82	7,50	34,41	30,24	26,16	35,20
553_A	Druivenstraat 37 Leiden	93388,17	462136,31	1,50	29,88	25,34	21,78	30,68
553_B	Druivenstraat 37 Leiden	93388,17	462136,31	4,50	30,80	26,28	22,69	31,60
553_C	Druivenstraat 37 Leiden	93388,17	462136,31	7,50	32,15	27,72	24,01	32,95
554_A	Druivenstraat 37 Leiden	93384,41	462132,84	1,50	29,27	24,71	21,19	30,07
554_B	Druivenstraat 37 Leiden	93384,41	462132,84	4,50	29,74	25,19	21,64	30,54
554_C	Druivenstraat 37 Leiden	93384,41	462132,84	7,50	33,02	28,73	24,83	33,82
555_A	Druivenstraat 37 Leiden	93379,84	462135,15	1,50	30,34	25,92	22,19	31,13
555_B	Druivenstraat 37 Leiden	93379,84	462135,15	4,50	30,99	26,69	22,79	31,78
555_C	Druivenstraat 37 Leiden	93379,84	462135,15	7,50	35,55	31,45	27,27	36,34
556_A	Druivenstraat 43 Leiden	93394,83	462116,57	1,50	30,94	26,50	22,80	31,74
556_B	Druivenstraat 43 Leiden	93394,83	462116,57	4,50	32,53	28,16	24,36	33,32
556_C	Druivenstraat 43 Leiden	93394,83	462116,57	7,50	34,69	30,43	26,48	35,49
557_A	Druivenstraat 43 Leiden	93381,58	462109,05	1,50	28,75	24,31	20,61	29,55
557_B	Druivenstraat 43 Leiden	93381,58	462109,05	4,50	29,45	25,12	21,26	30,24
557_C	Druivenstraat 43 Leiden	93381,58	462109,05	7,50	32,23	28,07	23,98	33,03
558_A	Druivenstraat 43 Leiden	93384,35	462111,36	1,50	30,42	26,12	22,22	31,21
558_B	Druivenstraat 43 Leiden	93384,35	462111,36	4,50	31,41	27,12	23,20	32,20
558_C	Druivenstraat 43 Leiden	93384,35	462111,36	7,50	35,63	31,49	27,37	36,42
559_A	Druivenstraat 43 Leiden	93386,69	462114,16	1,50	26,42	21,96	18,28	27,21
559_B	Druivenstraat 43 Leiden	93386,69	462114,16	4,50	26,63	22,17	18,49	27,42
559_C	Druivenstraat 43 Leiden	93386,69	462114,16	7,50	30,48	26,24	22,26	31,27
56_A	25975 (116) - Plantijnstraat 78-118	93454,51	461895,02	22,50	59,80	55,71	51,52	60,59
56_B	25975 (116) - Plantijnstraat 78-118	93454,51	461895,02	25,50	59,49	55,39	51,21	60,28
56_C	25975 (116) - Plantijnstraat 78-118	93454,51	461895,02	28,50	59,16	55,06	50,88	59,95
56_D	25975 (116) - Plantijnstraat 78-118	93454,51	461895,02	31,50	58,81	54,72	50,53	59,60
56_E	25975 (116) - Plantijnstraat 78-118	93454,51	461895,02	34,50	58,46	54,37	50,19	59,26
560_A	Druivenstraat 39 Leiden	93382,65	462123,70	1,50	28,00	23,45	19,90	28,80
560_B	Druivenstraat 39 Leiden	93382,65	462123,70	4,50	27,27	22,81	19,13	28,06
560_C	Druivenstraat 39 Leiden	93382,65	462123,70	7,50	31,17	27,00	22,91	31,96
561_A	Druivenstraat 39 Leiden	93385,39	462128,03	1,50	29,13	24,66	21,01	29,93
561_B	Druivenstraat 39 Leiden	93385,39	462128,03	4,50	29,80	25,33	21,67	30,60
561_C	Druivenstraat 39 Leiden	93385,39	462128,03	7,50	34,59	30,37	26,35	35,38
562_A	Druivenstraat 39 Leiden	93390,42	462126,98	1,50	29,96	25,43	21,86	30,76
562_B	Druivenstraat 39 Leiden	93390,42	462126,98	4,50	31,37	26,89	23,25	32,17
562_C	Druivenstraat 39 Leiden	93390,42	462126,98	7,50	35,03	30,79	26,81	35,82
563_A	Druivenstraat 45 Leiden	93397,03	462111,37	1,50	30,48	26,03	22,34	31,27
563_B	Druivenstraat 45 Leiden	93397,03	462111,37	4,50	32,09	27,71	23,92	32,88
563_C	Druivenstraat 45 Leiden	93397,03	462111,37	7,50	33,91	29,63	25,70	34,70

Alle getoonde dB-waarden zijn A-gewogen

Rapport: Resultatentabel  
Model: 210907 Kanaalweg Plansituatie 2036 SMA-NL8  
LAeq totaalresultaten voor toetspunten  
Groep: Kanaalweg  
Groepsreductie: Nee

Naam Toetspunt	Omschrijving	X	Y	Hoogte	Dag	Avond	Nacht	Lden
564_A	Druivenstraat 45 Leiden	93389,67	462107,10	1,50	30,96	26,57	22,79	31,75
564_B	Druivenstraat 45 Leiden	93389,67	462107,10	4,50	35,68	31,47	27,45	36,48
564_C	Druivenstraat 45 Leiden	93389,67	462107,10	7,50	37,13	32,96	28,88	37,92
565_A	Druivenstraat 45 Leiden	93386,04	462107,36	1,50	30,48	26,07	22,32	31,27
565_B	Druivenstraat 45 Leiden	93386,04	462107,36	4,50	31,38	27,06	23,19	32,17
565_C	Druivenstraat 45 Leiden	93386,04	462107,36	7,50	34,58	30,38	26,34	35,37
566_A	Druivenstraat 45 Leiden	93382,41	462107,10	1,50	28,95	24,50	20,81	29,74
566_B	Druivenstraat 45 Leiden	93382,41	462107,10	4,50	29,52	25,18	21,33	30,31
566_C	Druivenstraat 45 Leiden	93382,41	462107,10	7,50	32,35	28,19	24,10	33,15
567_A	14895_Lammenschansweg Leiden	93385,34	462039,30	1,50	31,13	26,80	22,95	31,93
567_B	14895_Lammenschansweg Leiden	93385,34	462039,30	4,50	30,81	26,65	22,55	31,60
567_C	14895_Lammenschansweg Leiden	93385,34	462039,30	7,50	31,36	27,20	23,10	32,15
568_A	14895_Lammenschansweg Leiden	93394,63	462031,10	1,50	44,24	40,27	35,89	45,03
568_B	14895_Lammenschansweg Leiden	93394,63	462031,10	4,50	45,11	41,13	36,77	45,90
568_C	14895_Lammenschansweg Leiden	93394,63	462031,10	7,50	45,83	41,84	37,49	46,62
569_A	Druivenstraat 41 Leiden	93392,62	462121,77	1,50	30,46	25,94	22,35	31,26
569_B	Druivenstraat 41 Leiden	93392,62	462121,77	4,50	32,17	27,72	24,04	32,97
569_C	Druivenstraat 41 Leiden	93392,62	462121,77	7,50	34,86	30,59	26,65	35,65
57_A	25975 (118) - Plantijnstraat 78-118	93448,58	461896,32	22,50	59,15	55,03	50,88	59,94
57_B	25975 (118) - Plantijnstraat 78-118	93448,58	461896,32	25,50	58,86	54,74	50,59	59,65
57_C	25975 (118) - Plantijnstraat 78-118	93448,58	461896,32	28,50	58,55	54,43	50,28	59,34
57_D	25975 (118) - Plantijnstraat 78-118	93448,58	461896,32	31,50	58,23	54,11	49,97	59,03
57_E	25975 (118) - Plantijnstraat 78-118	93448,58	461896,32	34,50	57,90	53,79	49,64	58,70
570_A	Druivenstraat 41 Leiden	93384,85	462118,50	1,50	27,18	22,64	19,07	27,97
570_B	Druivenstraat 41 Leiden	93384,85	462118,50	4,50	27,17	22,69	19,04	27,96
570_C	Druivenstraat 41 Leiden	93384,85	462118,50	7,50	30,98	26,75	22,75	31,77
571_A	14909_Lammenschansweg Leiden	93401,28	462038,67	1,50	43,35	39,41	34,98	44,13
571_B	14909_Lammenschansweg Leiden	93401,28	462038,67	4,50	43,92	39,98	35,56	44,71
571_C	14909_Lammenschansweg Leiden	93401,28	462038,67	7,50	44,61	40,65	36,25	45,39
572_A	14909_Lammenschansweg Leiden	93392,00	462046,86	1,50	32,93	28,62	24,73	33,72
572_B	14909_Lammenschansweg Leiden	93392,00	462046,86	4,50	33,16	29,00	24,90	33,95
572_C	14909_Lammenschansweg Leiden	93392,00	462046,86	7,50	34,42	30,31	26,15	35,22
578_A	Druivenstraat 47 Leiden	93399,24	462106,16	1,50	30,51	26,05	22,38	31,31
578_B	Druivenstraat 47 Leiden	93399,24	462106,16	4,50	32,00	27,60	23,84	32,79
578_C	Druivenstraat 47 Leiden	93399,24	462106,16	7,50	33,32	28,99	25,13	34,11
579_A	Druivenstraat 47 Leiden	93391,46	462102,88	1,50	30,40	26,01	22,23	31,19
579_B	Druivenstraat 47 Leiden	93391,46	462102,88	4,50	34,21	29,97	26,00	35,01
579_C	Druivenstraat 47 Leiden	93391,46	462102,88	7,50	35,89	31,71	27,64	36,68
58_A	25975 (126) - Plantijnstraat 72-112	93413,44	461946,15	22,50	55,22	51,08	46,96	56,01
58_B	25975 (126) - Plantijnstraat 72-112	93413,44	461946,15	25,50	55,09	50,95	46,82	55,88
58_C	25975 (126) - Plantijnstraat 72-112	93413,44	461946,15	28,50	54,93	50,80	46,68	55,73
58_D	25975 (126) - Plantijnstraat 72-112	93413,44	461946,15	31,50	54,77	50,64	46,51	55,57
58_E	25975 (126) - Plantijnstraat 72-112	93413,44	461946,15	34,50	54,61	50,47	46,35	55,40
586_A	Druivenstraat 49 Leiden	93401,44	462100,96	1,50	30,74	26,29	22,60	31,53
586_B	Druivenstraat 49 Leiden	93401,44	462100,96	4,50	31,99	27,61	23,83	32,79
586_C	Druivenstraat 49 Leiden	93401,44	462100,96	7,50	33,06	28,74	24,88	33,86
587_A	Druivenstraat 49 Leiden	93393,67	462097,68	1,50	29,95	25,58	21,77	30,74
587_B	Druivenstraat 49 Leiden	93393,67	462097,68	4,50	32,19	28,00	23,94	32,98
587_C	Druivenstraat 49 Leiden	93393,67	462097,68	7,50	34,89	30,78	26,61	35,68
59_A	25975 (128) - Niet geluidgevoelig	93423,57	461957,84	22,50	20,70	16,35	12,53	21,50
59_B	25975 (128) - Niet geluidgevoelig	93423,57	461957,84	25,50	19,49	15,08	11,35	20,29
59_C	25975 (128) - Niet geluidgevoelig	93423,57	461957,84	28,50	20,28	15,88	12,13	21,08
59_D	25975 (128) - Niet geluidgevoelig	93423,57	461957,84	31,50	21,19	16,83	13,03	21,99
59_E	25975 (128) - Niet geluidgevoelig	93423,57	461957,84	34,50	23,93	19,73	15,70	24,73
592_A	Druivenstraat 51 Leiden	93403,65	462095,75	1,50	30,68	26,25	22,54	31,48
592_B	Druivenstraat 51 Leiden	93403,65	462095,75	4,50	31,49	27,10	23,34	32,29
592_C	Druivenstraat 51 Leiden	93403,65	462095,75	7,50	32,45	28,10	24,28	33,25
593_A	Druivenstraat 51 Leiden	93395,87	462092,47	1,50	29,46	25,08	21,29	30,25
593_B	Druivenstraat 51 Leiden	93395,87	462092,47	4,50	29,99	25,70	21,79	30,78
593_C	Druivenstraat 51 Leiden	93395,87	462092,47	7,50	33,54	29,39	25,28	34,33
596_A	14935_Lammenschansweg Leiden	93407,92	462046,23	1,50	42,58	38,69	34,19	43,37
596_B	14935_Lammenschansweg Leiden	93407,92	462046,23	4,50	42,79	38,88	34,41	43,58

Alle getoonde dB-waarden zijn A-gewogen

Rapport: Resultatentabel  
Model: 210907 Kanaalweg Plansituatie 2036 SMA-NL8  
LAEq totaalresultaten voor toetspunten  
Groep: Kanaalweg  
Groepsreductie: Nee

Naam Toetspunt	Omschrijving	X	Y	Hoogte	Dag	Avond	Nacht	Lden
596_C	14935_Lammenschansweg Leiden	93407,92	462046,23	7,50	43,46	39,55	35,08	44,25
597_A	14935_Lammenschansweg Leiden	93398,67	462054,41	1,50	31,45	27,08	23,27	32,24
597_B	14935_Lammenschansweg Leiden	93398,67	462054,41	4,50	32,45	28,22	24,23	33,25
597_C	14935_Lammenschansweg Leiden	93398,67	462054,41	7,50	34,80	30,68	26,52	35,59
6_A	25975 (008) - Niet geluidgevoelig	93448,21	461918,90	4,50	43,79	39,67	35,52	44,58
6_B	25975 (008) - Niet geluidgevoelig	93448,21	461918,90	7,50	45,14	40,97	36,89	45,93
6_C	25975 (008) - Niet geluidgevoelig	93448,21	461918,90	10,50	45,59	41,41	37,35	46,39
6_D	25975 (008) - Niet geluidgevoelig	93448,21	461918,90	13,50	45,80	41,61	37,56	46,59
6_E	25975 (008) - Niet geluidgevoelig	93448,21	461918,90	16,50	46,22	42,02	38,00	47,02
6_F	25975 (008) - Niet geluidgevoelig	93448,21	461918,90	19,50	47,55	43,33	39,32	48,34
60_A	25975 (102) - Plantijnstraat 71-111	93431,72	461956,93	22,50	45,97	41,70	37,78	46,77
60_B	25975 (102) - Plantijnstraat 71-111	93431,72	461956,93	25,50	46,24	41,96	38,04	47,04
60_C	25975 (102) - Plantijnstraat 71-111	93431,72	461956,93	28,50	45,58	41,25	37,41	46,38
60_D	25975 (102) - Plantijnstraat 71-111	93431,72	461956,93	31,50	46,48	42,17	38,30	47,28
60_E	25975 (102) - Plantijnstraat 71-111	93431,72	461956,93	34,50	47,55	43,26	39,37	48,35
601_A	Druivenstraat 53 Leiden	93405,85	462090,55	1,50	30,91	26,50	22,76	31,71
601_B	Druivenstraat 53 Leiden	93405,85	462090,55	4,50	31,51	27,11	23,36	32,31
601_C	Druivenstraat 53 Leiden	93405,85	462090,55	7,50	32,51	28,15	24,34	33,31
602_A	Druivenstraat 53 Leiden	93403,11	462086,21	1,50	28,80	24,33	20,67	29,60
602_B	Druivenstraat 53 Leiden	93403,11	462086,21	4,50	29,69	25,24	21,55	30,48
602_C	Druivenstraat 53 Leiden	93403,11	462086,21	7,50	32,63	28,34	24,42	33,42
603_A	Druivenstraat 53 Leiden	93398,08	462087,27	1,50	29,46	25,10	21,28	30,25
603_B	Druivenstraat 53 Leiden	93398,08	462087,27	4,50	29,27	24,97	21,07	30,06
603_C	Druivenstraat 53 Leiden	93398,08	462087,27	7,50	33,04	28,90	24,78	33,83
61_A	25975 (103) - Plantijnstraat 71-111	93434,09	461951,14	22,50	46,66	42,33	38,48	47,46
61_B	25975 (103) - Plantijnstraat 71-111	93434,09	461951,14	25,50	46,84	42,52	38,68	47,65
61_C	25975 (103) - Plantijnstraat 71-111	93434,09	461951,14	28,50	47,66	43,35	39,48	48,46
61_D	25975 (103) - Plantijnstraat 71-111	93434,09	461951,14	31,50	48,89	44,59	40,71	49,69
61_E	25975 (103) - Plantijnstraat 71-111	93434,09	461951,14	34,50	49,93	45,64	41,74	50,73
615_A	Druivenstraat 32 Leiden	93410,34	462156,28	1,50	29,43	24,90	21,34	30,23
615_B	Druivenstraat 32 Leiden	93410,34	462156,28	4,50	29,56	24,96	21,49	30,36
615_C	Druivenstraat 32 Leiden	93410,34	462156,28	7,50	30,95	26,35	22,88	31,75
616_A	Druivenstraat 32 Leiden	93401,68	462155,05	1,50	29,03	24,49	20,93	29,83
616_B	Druivenstraat 32 Leiden	93401,68	462155,05	4,50	29,88	25,42	21,74	30,67
616_C	Druivenstraat 32 Leiden	93401,68	462155,05	7,50	32,55	28,27	24,34	33,34
617_A	14955_Lammenschansweg Leiden	93414,57	462053,79	1,50	41,72	37,84	33,33	42,51
617_B	14955_Lammenschansweg Leiden	93414,57	462053,79	4,50	41,86	37,96	33,48	42,65
617_C	14955_Lammenschansweg Leiden	93414,57	462053,79	7,50	42,49	38,58	34,11	43,28
618_A	14955_Lammenschansweg Leiden	93405,33	462061,96	1,50	30,30	25,85	22,16	31,09
618_B	14955_Lammenschansweg Leiden	93405,33	462061,96	4,50	31,80	27,43	23,64	32,60
618_C	14955_Lammenschansweg Leiden	93405,33	462061,96	7,50	34,69	30,51	26,44	35,48
619_A	Druivenstraat 34 Leiden	93410,98	462151,80	1,50	29,45	24,90	21,36	30,25
619_B	Druivenstraat 34 Leiden	93410,98	462151,80	4,50	28,96	24,37	20,89	29,76
619_C	Druivenstraat 34 Leiden	93410,98	462151,80	7,50	30,64	26,07	22,56	31,44
62_A	25975 (104) - Niet geluidgevoelig	93430,79	461948,37	22,50	46,77	42,47	38,58	47,57
62_B	25975 (104) - Niet geluidgevoelig	93430,79	461948,37	25,50	47,02	42,72	38,84	47,82
62_C	25975 (104) - Niet geluidgevoelig	93430,79	461948,37	28,50	47,36	43,05	39,19	48,16
62_D	25975 (104) - Niet geluidgevoelig	93430,79	461948,37	31,50	48,91	44,61	40,72	49,71
62_E	25975 (104) - Niet geluidgevoelig	93430,79	461948,37	34,50	49,83	45,53	41,64	50,63
620_A	Druivenstraat 34 Leiden	93402,47	462149,47	1,50	29,00	24,46	20,91	29,80
620_B	Druivenstraat 34 Leiden	93402,47	462149,47	4,50	29,85	25,39	21,72	30,65
620_C	Druivenstraat 34 Leiden	93402,47	462149,47	7,50	32,09	27,80	23,89	32,88
621_A	Druivenstraat 36 Leiden	93411,54	462145,05	1,50	29,56	25,03	21,46	30,36
621_B	Druivenstraat 36 Leiden	93411,54	462145,05	4,50	29,76	25,17	21,69	30,56
621_C	Druivenstraat 36 Leiden	93411,54	462145,05	7,50	31,16	26,56	23,09	31,96
622_A	Druivenstraat 36 Leiden	93403,27	462143,88	1,50	28,69	24,15	20,58	29,48
622_B	Druivenstraat 36 Leiden	93403,27	462143,88	4,50	29,60	25,17	21,46	30,40
622_C	Druivenstraat 36 Leiden	93403,27	462143,88	7,50	33,07	28,87	24,83	33,86
623_A	Druivenstraat 38 Leiden	93412,18	462140,52	1,50	29,18	24,66	21,08	29,98
623_B	Druivenstraat 38 Leiden	93412,18	462140,52	4,50	28,89	24,33	20,80	29,69
623_C	Druivenstraat 38 Leiden	93412,18	462140,52	7,50	30,53	25,98	22,44	31,33
624_A	Druivenstraat 38 Leiden	93409,84	462136,16	1,50	29,33	24,76	21,24	30,13

Alle getoonde dB-waarden zijn A-gewogen

Rapport: Resultatentabel  
Model: 210907 Kanaalweg Plansituatie 2036 SMA-NL8  
Laeq totaalresultaten voor toetspunten  
Groep: Kanaalweg  
Groepsreductie: Nee

Naam Toetspunt	Omschrijving	X	Y	Hoogte	Dag	Avond	Nacht	Lden
624_B	Druivenstraat 38 Leiden	93409,84	462136,16	4,50	29,91	25,34	21,81	30,70
624_C	Druivenstraat 38 Leiden	93409,84	462136,16	7,50	33,70	29,39	25,52	34,50
625_A	Druivenstraat 38 Leiden	93404,06	462138,29	1,50	28,23	23,70	20,13	29,03
625_B	Druivenstraat 38 Leiden	93404,06	462138,29	4,50	28,94	24,50	20,81	29,74
625_C	Druivenstraat 38 Leiden	93404,06	462138,29	7,50	31,81	27,55	23,60	32,61
626_A	Druivenstraat 40 Leiden	93407,55	462127,22	1,50	28,49	23,96	20,38	29,28
626_B	Druivenstraat 40 Leiden	93407,55	462127,22	4,50	28,96	24,50	20,82	29,75
626_C	Druivenstraat 40 Leiden	93407,55	462127,22	7,50	31,72	27,45	23,52	32,52
627_A	Druivenstraat 40 Leiden	93410,29	462131,60	1,50	28,86	24,38	20,74	29,66
627_B	Druivenstraat 40 Leiden	93410,29	462131,60	4,50	29,10	24,59	20,98	29,89
627_C	Druivenstraat 40 Leiden	93410,29	462131,60	7,50	31,93	27,56	23,77	32,73
628_A	Druivenstraat 40 Leiden	93415,36	462130,41	1,50	29,39	24,98	21,24	30,19
628_B	Druivenstraat 40 Leiden	93415,36	462130,41	4,50	29,67	25,21	21,54	30,47
628_C	Druivenstraat 40 Leiden	93415,36	462130,41	7,50	32,70	28,33	24,54	33,50
629_A	14978_Lammenschansweg Leiden	93412,00	462069,51	1,50	30,24	25,88	22,07	31,04
629_B	14978_Lammenschansweg Leiden	93412,00	462069,51	4,50	29,39	25,04	21,22	30,19
629_C	14978_Lammenschansweg Leiden	93412,00	462069,51	7,50	32,37	28,19	24,12	33,16
63_A	25975 (117) - Plantijnstraat 78-118	93451,87	461895,55	22,50	59,76	55,65	51,48	60,55
63_B	25975 (117) - Plantijnstraat 78-118	93451,87	461895,55	25,50	59,43	55,33	51,15	60,22
63_C	25975 (117) - Plantijnstraat 78-118	93451,87	461895,55	28,50	59,09	54,99	50,82	59,89
63_D	25975 (117) - Plantijnstraat 78-118	93451,87	461895,55	31,50	58,74	54,64	50,47	59,54
63_E	25975 (117) - Plantijnstraat 78-118	93451,87	461895,55	34,50	58,38	54,28	50,11	59,18
630_A	14978_Lammenschansweg Leiden	93420,00	462069,29	1,50	39,00	35,01	30,67	39,79
630_B	14978_Lammenschansweg Leiden	93420,00	462069,29	4,50	38,62	34,60	30,29	39,41
630_C	14978_Lammenschansweg Leiden	93420,00	462069,29	7,50	39,37	35,37	31,05	40,16
631_A	14978_Lammenschansweg Leiden	93421,22	462061,36	1,50	41,21	37,28	32,85	42,00
631_B	14978_Lammenschansweg Leiden	93421,22	462061,36	4,50	41,27	37,32	32,91	42,06
631_C	14978_Lammenschansweg Leiden	93421,22	462061,36	7,50	41,83	37,89	33,48	42,62
632_A	Druivenstraat 42 Leiden	93417,74	462128,27	1,50	27,80	23,49	19,61	28,60
632_B	Druivenstraat 42 Leiden	93417,74	462128,27	4,50	28,13	23,78	19,95	28,92
632_C	Druivenstraat 42 Leiden	93417,74	462128,27	7,50	32,07	27,81	23,86	32,87
633_A	Druivenstraat 42 Leiden	93418,64	462129,67	1,50	25,97	21,55	17,83	26,77
633_B	Druivenstraat 42 Leiden	93418,64	462129,67	4,50	26,32	21,82	18,20	27,12
633_C	Druivenstraat 42 Leiden	93418,64	462129,67	7,50	29,50	25,09	21,34	30,29
634_A	Druivenstraat 42 Leiden	93420,01	462131,54	1,50	28,75	24,34	20,60	29,55
634_B	Druivenstraat 42 Leiden	93420,01	462131,54	4,50	29,02	24,55	20,89	29,82
634_C	Druivenstraat 42 Leiden	93420,01	462131,54	7,50	32,18	27,88	23,98	32,97
635_A	Druivenstraat 42 Leiden	93422,72	462130,24	1,50	30,68	26,21	22,54	31,47
635_B	Druivenstraat 42 Leiden	93422,72	462130,24	4,50	31,32	26,85	23,19	32,12
635_C	Druivenstraat 42 Leiden	93422,72	462130,24	7,50	34,63	30,39	26,42	35,43
636_A	Druivenstraat 42 Leiden	93421,76	462127,39	1,50	28,71	24,18	20,61	29,51
636_B	Druivenstraat 42 Leiden	93421,76	462127,39	4,50	29,68	25,11	21,60	30,48
636_C	Druivenstraat 42 Leiden	93421,76	462127,39	7,50	32,07	27,64	23,93	32,87
637_A	Druivenstraat 42 Leiden	93418,68	462126,04	1,50	28,79	24,29	20,68	29,59
637_B	Druivenstraat 42 Leiden	93418,68	462126,04	4,50	29,41	24,84	21,33	30,21
637_C	Druivenstraat 42 Leiden	93418,68	462126,04	7,50	31,75	27,24	23,65	32,55
638_A	Druivenstraat 42 Leiden	93418,03	462124,05	1,50	29,68	25,29	21,53	30,48
638_B	Druivenstraat 42 Leiden	93418,03	462124,05	4,50	29,88	25,38	21,76	30,68
638_C	Druivenstraat 42 Leiden	93418,03	462124,05	7,50	32,49	28,02	24,37	33,29
639_A	Druivenstraat 42 Leiden	93409,77	462121,92	1,50	27,96	23,47	19,84	28,76
639_B	Druivenstraat 42 Leiden	93409,77	462121,92	4,50	28,49	24,06	20,34	29,28
639_C	Druivenstraat 42 Leiden	93409,77	462121,92	7,50	31,18	26,94	22,95	31,97
64_A	25975 (119) - Plantijnstraat 78-118	93444,84	461901,64	22,50	58,91	54,78	50,65	59,71
64_B	25975 (119) - Plantijnstraat 78-118	93444,84	461901,64	25,50	58,65	54,52	50,40	59,45
64_C	25975 (119) - Plantijnstraat 78-118	93444,84	461901,64	28,50	58,38	54,25	50,12	59,18
64_D	25975 (119) - Plantijnstraat 78-118	93444,84	461901,64	31,50	58,09	53,96	49,83	58,89
64_E	25975 (119) - Plantijnstraat 78-118	93444,84	461901,64	34,50	57,79	53,66	49,53	58,59
640_A	Druivenstraat 44 Leiden	93428,24	462119,06	1,50	28,91	24,52	20,76	29,71
640_B	Druivenstraat 44 Leiden	93428,24	462119,06	4,50	28,81	24,33	20,68	29,60
640_C	Druivenstraat 44 Leiden	93428,24	462119,06	7,50	31,14	26,74	22,98	31,93
641_A	Druivenstraat 44 Leiden	93426,15	462116,86	1,50	28,57	24,10	20,45	29,37
641_B	Druivenstraat 44 Leiden	93426,15	462116,86	4,50	29,67	25,18	21,55	30,47

Alle getoonde dB-waarden zijn A-gewogen

Rapport: Resultatentabel  
Model: 210907 Kanaalweg Plansituatie 2036 SMA-NL8  
Laeq totaalresultaten voor toetspunten  
Groep: Kanaalweg  
Groepsreductie: Nee

Naam Toetspunt	Omschrijving	X	Y	Hoogte	Dag	Avond	Nacht	Lden
641_C	Druivenstraat 44 Leiden	93426,15	462116,86	7,50	32,10	27,72	23,94	32,90
642_A	Druivenstraat 44 Leiden	93423,90	462117,27	1,50	27,67	23,29	19,51	28,47
642_B	Druivenstraat 44 Leiden	93423,90	462117,27	4,50	28,37	23,95	20,22	29,16
642_C	Druivenstraat 44 Leiden	93423,90	462117,27	7,50	31,56	27,26	23,36	32,35
643_A	Druivenstraat 44 Leiden	93422,26	462117,60	1,50	27,95	23,48	19,83	28,75
643_B	Druivenstraat 44 Leiden	93422,26	462117,60	4,50	28,20	23,66	20,11	29,00
643_C	Druivenstraat 44 Leiden	93422,26	462117,60	7,50	30,96	26,42	22,86	31,76
644_A	Druivenstraat 44 Leiden	93412,00	462116,61	1,50	27,96	23,47	19,85	28,76
644_B	Druivenstraat 44 Leiden	93412,00	462116,61	4,50	28,51	24,08	20,36	29,30
644_C	Druivenstraat 44 Leiden	93412,00	462116,61	7,50	31,19	26,93	22,98	31,99
645_A	Druivenstraat 44 Leiden	93419,34	462120,91	1,50	29,97	25,61	21,80	30,77
645_B	Druivenstraat 44 Leiden	93419,34	462120,91	4,50	30,52	26,09	22,38	31,32
645_C	Druivenstraat 44 Leiden	93419,34	462120,91	7,50	33,64	29,29	25,47	34,44
646_A	Druivenstraat 44 Leiden	93421,37	462119,89	1,50	29,48	25,10	21,31	30,27
646_B	Druivenstraat 44 Leiden	93421,37	462119,89	4,50	29,59	25,17	21,44	30,38
646_C	Druivenstraat 44 Leiden	93421,37	462119,89	7,50	32,95	28,69	24,73	33,74
647_A	Druivenstraat 44 Leiden	93425,37	462121,38	1,50	29,70	25,32	21,54	30,50
647_B	Druivenstraat 44 Leiden	93425,37	462121,38	4,50	29,41	24,99	21,25	30,20
647_C	Druivenstraat 44 Leiden	93425,37	462121,38	7,50	34,04	29,86	25,79	34,83
648_A	Druivenstraat 44 Leiden	93428,44	462121,14	1,50	30,93	26,54	22,77	31,73
648_B	Druivenstraat 44 Leiden	93428,44	462121,14	4,50	31,11	26,71	22,96	31,91
648_C	Druivenstraat 44 Leiden	93428,44	462121,14	7,50	33,57	29,30	25,37	34,37
65_A	25975 (120) - Plantijnstraat 77, 87	93439,69	461908,94	22,50	58,46	54,31	50,20	59,25
65_B	25975 (120) - Plantijnstraat 77, 87	93439,69	461908,94	25,50	58,24	54,09	49,98	59,03
653_A	Druivenstraat 46 Leiden	93422,00	462114,55	1,50	29,45	25,05	21,29	30,24
653_B	Druivenstraat 46 Leiden	93422,00	462114,55	4,50	29,65	25,14	21,54	30,45
653_C	Druivenstraat 46 Leiden	93422,00	462114,55	7,50	32,83	28,42	24,68	33,63
654_A	Druivenstraat 46 Leiden	93419,25	462110,20	1,50	28,78	24,30	20,66	29,58
654_B	Druivenstraat 46 Leiden	93419,25	462110,20	4,50	29,46	24,98	21,33	30,25
654_C	Druivenstraat 46 Leiden	93419,25	462110,20	7,50	31,85	27,50	23,67	32,64
655_A	Druivenstraat 46 Leiden	93414,22	462111,31	1,50	27,70	23,21	19,58	28,50
655_B	Druivenstraat 46 Leiden	93414,22	462111,31	4,50	28,46	24,02	20,32	29,26
655_C	Druivenstraat 46 Leiden	93414,22	462111,31	7,50	31,56	27,29	23,35	32,35
66_A	25975 (121) - Plantijnstraat 76-116	93435,52	461914,84	22,50	58,08	53,93	49,83	58,88
66_B	25975 (121) - Plantijnstraat 76-116	93435,52	461914,84	25,50	57,87	53,72	49,63	58,67
66_C	25975 (121) - Plantijnstraat 76-116	93435,52	461914,84	28,50	57,65	53,50	49,40	58,45
66_D	25975 (121) - Plantijnstraat 76-116	93435,52	461914,84	31,50	57,41	53,26	49,16	58,21
66_E	25975 (121) - Plantijnstraat 76-116	93435,52	461914,84	34,50	57,15	53,00	48,90	57,95
666_A	15012_Lammenschansweg Leiden	93438,44	462085,20	1,50	39,22	35,25	30,87	40,01
666_B	15012_Lammenschansweg Leiden	93438,44	462085,20	4,50	39,23	35,25	30,90	40,02
666_C	15012_Lammenschansweg Leiden	93438,44	462085,20	7,50	39,63	35,65	31,30	40,42
667_A	15012_Lammenschansweg Leiden	93431,87	462083,09	1,50	39,01	35,08	30,64	39,80
667_B	15012_Lammenschansweg Leiden	93431,87	462083,09	4,50	38,89	34,94	30,53	39,68
667_C	15012_Lammenschansweg Leiden	93431,87	462083,09	7,50	39,71	35,77	31,35	40,50
668_A	15012_Lammenschansweg Leiden	93428,13	462091,31	1,50	29,62	25,20	21,47	30,41
668_B	15012_Lammenschansweg Leiden	93428,13	462091,31	4,50	30,04	25,66	21,87	30,83
668_C	15012_Lammenschansweg Leiden	93428,13	462091,31	7,50	34,85	30,75	26,57	35,64
67_B	25975 (122) - Plantijnstraat 85-115	93430,65	461921,76	25,50	57,40	53,25	49,16	58,20
67_C	25975 (122) - Plantijnstraat 85-115	93430,65	461921,76	28,50	57,19	53,04	48,94	57,99
67_D	25975 (122) - Plantijnstraat 85-115	93430,65	461921,76	31,50	56,97	52,81	48,72	57,77
67_E	25975 (122) - Plantijnstraat 85-115	93430,65	461921,76	34,50	56,73	52,58	48,48	57,53
677_A	15025_Lammenschansweg Leiden	93433,14	462099,93	1,50	29,93	25,50	21,78	30,72
677_B	15025_Lammenschansweg Leiden	93433,14	462099,93	4,50	30,76	26,41	22,58	31,55
677_C	15025_Lammenschansweg Leiden	93433,14	462099,93	7,50	35,02	30,91	26,74	35,81
678_A	15025_Lammenschansweg Leiden	93443,50	462093,90	1,50	38,18	34,24	29,82	38,97
678_B	15025_Lammenschansweg Leiden	93443,50	462093,90	4,50	38,22	34,25	29,87	39,01
678_C	15025_Lammenschansweg Leiden	93443,50	462093,90	7,50	38,61	34,64	30,27	39,40
68_D	25975 (125) - Plantijnstraat 103-113	93417,20	461940,83	31,50	55,35	51,21	47,10	56,15
68_E	25975 (125) - Plantijnstraat 103-113	93417,20	461940,83	34,50	55,17	51,02	46,91	55,96
683_A	15031_Lammenschansweg Leiden	93438,21	462108,63	1,50	31,06	26,70	22,88	31,85
683_B	15031_Lammenschansweg Leiden	93438,21	462108,63	4,50	30,58	26,26	22,39	31,37
683_C	15031_Lammenschansweg Leiden	93438,21	462108,63	7,50	31,96	27,73	23,74	32,76

Alle getoonde dB-waarden zijn A-gewogen



Rapport: Resultatentabel  
Model: 210907 Kanaalweg Plansituatie 2036 SMA-NL8  
Laeq totaalresultaten voor toetspunten  
Groep: Kanaalweg  
Groepsreductie: Nee

Naam Toetspunt	Omschrijving	X	Y	Hoogte	Dag	Avond	Nacht	Lden
684_A	15031_Lammenschansweg Leiden	93448,57	462102,60	1,50	37,89	33,94	29,54	38,68
684_B	15031_Lammenschansweg Leiden	93448,57	462102,60	4,50	37,96	33,97	29,62	38,75
684_C	15031_Lammenschansweg Leiden	93448,57	462102,60	7,50	38,32	34,32	29,99	39,11
688_A	15040_Lammenschansweg Leiden	93443,27	462117,33	1,50	30,37	25,96	22,22	31,17
688_B	15040_Lammenschansweg Leiden	93443,27	462117,33	4,50	28,77	24,38	20,62	29,57
688_C	15040_Lammenschansweg Leiden	93443,27	462117,33	7,50	30,18	25,91	21,98	30,98
689_A	15040_Lammenschansweg Leiden	93453,63	462111,29	1,50	37,46	33,51	29,11	38,25
689_B	15040_Lammenschansweg Leiden	93453,63	462111,29	4,50	37,51	33,51	29,18	38,30
689_C	15040_Lammenschansweg Leiden	93453,63	462111,29	7,50	37,81	33,81	29,49	38,60
69_D	25975 (123) - Plantijnstraat 104-114	93426,08	461928,23	31,50	56,48	52,33	48,24	57,28
69_E	25975 (123) - Plantijnstraat 104-114	93426,08	461928,23	34,50	56,26	52,11	48,02	57,06
7_A	25975 (009) - Niet geluidgevoelig	93452,88	461912,25	4,50	36,63	32,32	28,45	37,43
7_B	25975 (009) - Niet geluidgevoelig	93452,88	461912,25	7,50	37,74	33,44	29,56	38,54
7_C	25975 (009) - Niet geluidgevoelig	93452,88	461912,25	10,50	38,78	34,46	30,60	39,58
7_D	25975 (009) - Niet geluidgevoelig	93452,88	461912,25	13,50	39,62	35,29	31,46	40,43
7_E	25975 (009) - Niet geluidgevoelig	93452,88	461912,25	16,50	40,74	36,42	32,57	41,54
7_F	25975 (009) - Niet geluidgevoelig	93452,88	461912,25	19,50	41,28	36,98	33,11	42,09
70_A	25975 (127) - Plantijnstraat 72-112	93416,45	461951,82	22,50	20,04	15,65	11,88	20,84
70_B	25975 (127) - Plantijnstraat 72-112	93416,45	461951,82	25,50	19,36	14,93	11,21	20,15
70_C	25975 (127) - Plantijnstraat 72-112	93416,45	461951,82	28,50	20,36	15,96	12,20	21,15
70_D	25975 (127) - Plantijnstraat 72-112	93416,45	461951,82	31,50	22,05	17,73	13,87	22,85
70_E	25975 (127) - Plantijnstraat 72-112	93416,45	461951,82	34,50	26,36	22,22	18,10	27,15
703_A	15055_Lammenschansweg Leiden	93458,70	462119,99	1,50	36,57	32,61	28,23	37,36
703_B	15055_Lammenschansweg Leiden	93458,70	462119,99	4,50	36,63	32,62	28,30	37,42
703_C	15055_Lammenschansweg Leiden	93458,70	462119,99	7,50	36,86	32,84	28,54	37,65
704_A	15055_Lammenschansweg Leiden	93448,34	462126,02	1,50	29,13	24,62	21,02	29,93
704_B	15055_Lammenschansweg Leiden	93448,34	462126,02	4,50	28,41	23,89	20,29	29,20
704_C	15055_Lammenschansweg Leiden	93448,34	462126,02	7,50	29,41	25,04	21,23	30,20
71_A	25975 (111) - Plantijnstraat 80-120	93466,29	461916,08	22,50	29,72	25,42	21,52	30,51
71_B	25975 (111) - Plantijnstraat 80-120	93466,29	461916,08	25,50	28,39	24,11	20,19	29,19
71_C	25975 (111) - Plantijnstraat 80-120	93466,29	461916,08	28,50	29,05	24,76	20,85	29,84
71_D	25975 (111) - Plantijnstraat 80-120	93466,29	461916,08	31,50	29,50	25,19	21,32	30,30
71_E	25975 (111) - Plantijnstraat 80-120	93466,29	461916,08	34,50	29,90	25,57	21,73	30,70
72_A	25975 (107) - Niet geluidgevoelig	93440,65	461929,68	22,50	48,05	43,80	39,85	48,85
72_B	25975 (107) - Niet geluidgevoelig	93440,65	461929,68	25,50	48,36	44,07	40,17	49,16
72_C	25975 (107) - Niet geluidgevoelig	93440,65	461929,68	28,50	48,49	44,19	40,31	49,29
72_D	25975 (107) - Niet geluidgevoelig	93440,65	461929,68	31,50	48,95	44,65	40,77	49,75
72_E	25975 (107) - Niet geluidgevoelig	93440,65	461929,68	34,50	49,10	44,79	40,93	49,90
73_A	25975 (220) - Plantijnstraat 127	93441,89	461910,14	37,50	54,47	50,36	46,20	55,27
74_A	25975 (221) - Plantijnstraat 126	93437,41	461916,48	37,50	54,40	50,29	46,14	55,20
75_A	25975 (224) - Plantijnstraat 123	93423,56	461936,13	37,50	53,56	49,45	45,29	54,36
76_A	25975 (222) - Plantijnstraat 125	93432,84	461922,98	37,50	54,23	50,12	45,97	55,03
77_A	25975 (223) - Plantijnstraat 124	93428,15	461929,62	37,50	53,95	49,84	45,69	54,75
78_A	25975 (225) - Plantijnstraat 122	93419,05	461942,54	37,50	53,09	48,99	44,81	53,88
79_A	25975 (227) - Plantijnstraat 122	93420,25	461948,21	37,50	22,50	18,01	14,39	23,30
8_A	25975 (109) - Niet geluidgevoelig	93452,88	461912,25	22,50	41,50	37,19	33,32	42,30
8_B	25975 (109) - Niet geluidgevoelig	93452,88	461912,25	25,50	41,67	37,35	33,50	42,47
8_C	25975 (109) - Niet geluidgevoelig	93452,88	461912,25	28,50	42,15	37,83	33,99	42,96
8_D	25975 (109) - Niet geluidgevoelig	93452,88	461912,25	31,50	42,64	38,31	34,48	43,45
8_E	25975 (109) - Niet geluidgevoelig	93452,88	461912,25	34,50	42,95	38,63	34,79	43,76
80_A	25975 (025) - Plantijnstraat 13-23	93417,20	461940,83	4,50	55,99	51,86	47,73	56,79
80_B	25975 (025) - Plantijnstraat 13-23	93417,20	461940,83	7,50	56,28	52,14	48,02	57,07
81_A	25975 (124) - Plantijnstraat 73-93	93421,61	461934,58	22,50	56,47	52,32	48,22	57,27
81_B	25975 (124) - Plantijnstraat 73-93	93421,61	461934,58	25,50	56,30	52,15	48,06	57,10
81_C	25975 (124) - Plantijnstraat 73-93	93421,61	461934,58	28,50	56,13	51,98	47,88	56,93
82_A	25975 (228) - Niet geluidgevoelig	93423,57	461957,84	37,50	26,08	21,97	17,81	26,88
881_A	Elly Kerckhoffskaade 16 Leiden	93192,78	461774,78	1,50	21,50	17,09	13,34	22,29
881_B	Elly Kerckhoffskaade 16 Leiden	93192,78	461774,78	4,50	23,76	19,35	15,61	24,56
881_C	Elly Kerckhoffskaade 16 Leiden	93192,78	461774,78	7,50	27,13	22,76	18,98	27,93
881_D	Elly Kerckhoffskaade 16 Leiden	93192,78	461774,78	10,50	32,81	28,54	24,62	33,61
882_A	Elly Kerckhoffskaade 18 Leiden	93196,50	461775,70	1,50	21,13	16,62	13,01	21,92
882_B	Elly Kerckhoffskaade 18 Leiden	93196,50	461775,70	4,50	23,72	19,23	15,60	24,52

Alle getoonde dB-waarden zijn A-gewogen

Rapport: Resultatentabel  
Model: 210907 Kanaalweg Plansituatie 2036 SMA-NL8  
LAEq totaalresultaten voor toetspunten  
Groep: Kanaalweg  
Groepsreductie: Nee

Naam Toetspunt	Omschrijving	X	Y	Hoogte	Dag	Avond	Nacht	Lden
882_C	Elly Kerckhoffskade 18 Leiden	93196,50	461775,70	7,50	27,50	23,08	19,37	28,30
882_D	Elly Kerckhoffskade 18 Leiden	93196,50	461775,70	10,50	33,46	29,17	25,28	34,26
9_A	25975 (012) - Plantijnstraat 20-70	93471,98	461910,78	4,50	54,74	50,42	46,57	55,54
9_B	25975 (012) - Plantijnstraat 20-70	93471,98	461910,78	7,50	54,95	50,63	46,78	55,75
9_C	25975 (012) - Plantijnstraat 20-70	93471,98	461910,78	10,50	54,94	50,62	46,77	55,74
9_D	25975 (012) - Plantijnstraat 20-70	93471,98	461910,78	13,50	54,91	50,59	46,74	55,71
9_E	25975 (012) - Plantijnstraat 20-70	93471,98	461910,78	16,50	54,96	50,64	46,79	55,76
9_F	25975 (012) - Plantijnstraat 20-70	93471,98	461910,78	19,50	54,63	50,29	46,46	55,43
907_A	Delftse Jaagpad 2 Leiden	93206,43	461774,40	1,50	23,39	18,80	15,30	24,18
907_B	Delftse Jaagpad 2 Leiden	93206,43	461774,40	4,50	25,85	21,30	17,76	26,65
907_C	Delftse Jaagpad 2 Leiden	93206,43	461774,40	7,50	29,45	24,97	21,34	30,25
908_A	Delftse Jaagpad 2 Leiden	93223,47	461781,27	1,50	36,80	32,75	28,50	37,59
908_B	Delftse Jaagpad 2 Leiden	93223,47	461781,27	4,50	39,87	35,80	31,58	40,66
908_C	Delftse Jaagpad 2 Leiden	93223,47	461781,27	7,50	44,55	40,56	36,22	45,34
909_A	Delftse Jaagpad 3 Leiden	93208,46	461766,27	1,50	15,79	11,45	7,59	16,58
909_B	Delftse Jaagpad 3 Leiden	93208,46	461766,27	4,50	17,97	13,70	9,75	18,76
909_C	Delftse Jaagpad 3 Leiden	93208,46	461766,27	7,50	21,56	17,45	13,28	22,35
910_A	Delftse Jaagpad 3 Leiden	93225,41	461773,47	1,50	38,42	34,31	30,14	39,21
910_B	Delftse Jaagpad 3 Leiden	93225,41	461773,47	4,50	42,17	38,04	33,91	42,97
910_C	Delftse Jaagpad 3 Leiden	93225,41	461773,47	7,50	44,78	40,77	36,47	45,58
911_A	Delftse Jaagpad 4 Leiden	93210,28	461758,96	1,50	17,69	12,97	9,65	18,49
911_B	Delftse Jaagpad 4 Leiden	93210,28	461758,96	4,50	20,87	16,25	12,82	21,68
911_C	Delftse Jaagpad 4 Leiden	93210,28	461758,96	7,50	26,74	22,35	18,61	27,55
912_A	Delftse Jaagpad 4 Leiden	93227,39	461765,50	1,50	38,13	34,02	29,85	38,92
912_B	Delftse Jaagpad 4 Leiden	93227,39	461765,50	4,50	42,38	38,26	34,12	43,18
912_C	Delftse Jaagpad 4 Leiden	93227,39	461765,50	7,50	44,51	40,47	36,20	45,30
913_A	Delftse Jaagpad 5 Leiden	93212,23	461751,10	1,50	27,34	22,72	19,28	28,14
913_B	Delftse Jaagpad 5 Leiden	93212,23	461751,10	4,50	30,15	25,60	22,06	30,95
913_C	Delftse Jaagpad 5 Leiden	93212,23	461751,10	7,50	35,32	30,90	27,20	36,13
914_A	Delftse Jaagpad 5 Leiden	93229,34	461757,65	1,50	39,76	35,73	31,45	40,55
914_B	Delftse Jaagpad 5 Leiden	93229,34	461757,65	4,50	43,12	39,03	34,83	43,91
914_C	Delftse Jaagpad 5 Leiden	93229,34	461757,65	7,50	44,73	40,67	36,43	45,52

Alle getoonde dB-waarden zijn A-gewogen

Rapport: Resultatentabel  
Model: 210907 Kanaalweg Plansituatie 2036 SMA-NL8G+  
LAEq totaalresultaten voor toetspunten  
Groep: Kanaalweg  
Groepsreductie: Nee

Naam Toetspunt	Omschrijving	X	Y	Hoogte	Dag	Avond	Nacht	Lden
1_A	25975 (010) - Niet geluidgevoelig	93459,21	461912,09	4,50	29,38	25,20	21,13	30,17
1_B	25975 (010) - Niet geluidgevoelig	93459,21	461912,09	7,50	29,88	25,69	21,65	30,68
1_C	25975 (010) - Niet geluidgevoelig	93459,21	461912,09	10,50	30,71	26,49	22,49	31,51
1_D	25975 (010) - Niet geluidgevoelig	93459,21	461912,09	13,50	31,20	26,95	23,00	32,00
1_E	25975 (010) - Niet geluidgevoelig	93459,21	461912,09	16,50	31,44	27,16	23,24	32,24
1_F	25975 (010) - Niet geluidgevoelig	93459,21	461912,09	19,50	31,54	27,26	23,35	32,34
10_A	25975 (014) - Plantijnstraat 19-69	93467,30	461899,85	4,50	58,54	54,51	50,23	59,33
10_B	25975 (014) - Plantijnstraat 19-69	93467,30	461899,85	7,50	58,59	54,54	50,28	59,38
10_C	25975 (014) - Plantijnstraat 19-69	93467,30	461899,85	10,50	58,51	54,46	50,21	59,30
10_D	25975 (014) - Plantijnstraat 19-69	93467,30	461899,85	13,50	58,38	54,33	50,08	59,17
10_E	25975 (014) - Plantijnstraat 19-69	93467,30	461899,85	16,50	58,21	54,15	49,90	59,00
10_F	25975 (014) - Plantijnstraat 19-69	93467,30	461899,85	19,50	58,01	53,96	49,71	58,80
1059_A	Blok A etage BG-1 rechterzijgevel	93480,94	462011,65	1,50	39,97	35,99	31,63	40,76
1059_B	Blok A etage BG-1 rechterzijgevel	93480,94	462011,65	4,50	40,19	36,17	31,87	40,98
1084_A	25975 (114) - Plantijnstraat 79	93467,30	461899,85	22,50	57,79	53,74	49,49	58,58
1085_B	25975 (015) - Plantijnstraat 28, 38	93458,84	461894,87	7,50	58,78	54,78	50,45	59,57
1085_C	25975 (015) - Plantijnstraat 28, 38	93458,84	461894,87	10,50	58,69	54,69	50,37	59,48
1086_B	25975 (016) - Plantijnstraat 28, 38	93454,51	461895,02	7,50	58,77	54,87	50,38	59,55
1086_C	25975 (016) - Plantijnstraat 28, 38	93454,51	461895,02	10,50	58,64	54,75	50,25	59,43
1087_A	25975 (017) - Plantijnstraat 18, 48, 58, 68	93451,87	461895,55	4,50	58,78	54,89	50,39	59,57
1087_D	25975 (017) - Plantijnstraat 18, 48, 58, 68	93451,87	461895,55	13,50	58,42	54,53	50,04	59,21
1087_E	25975 (017) - Plantijnstraat 18, 48, 58, 68	93451,87	461895,55	16,50	58,19	54,29	49,80	58,97
1087_F	25975 (017) - Plantijnstraat 18, 48, 58, 68	93451,87	461895,55	19,50	57,92	54,02	49,53	58,70
1088_A	25975 (018) - Plantijnstraat 18, 48, 58, 68	93448,58	461896,32	4,50	58,01	54,12	49,64	58,80
1088_D	25975 (018) - Plantijnstraat 18, 48, 58, 68	93448,58	461896,32	13,50	57,73	53,82	49,36	58,52
1088_E	25975 (018) - Plantijnstraat 18, 48, 58, 68	93448,58	461896,32	16,50	57,52	53,62	49,15	58,31
1088_F	25975 (018) - Plantijnstraat 18, 48, 58, 68	93448,58	461896,32	19,50	57,28	53,38	48,90	58,07
1089_B	25975 (019) - Plantijnstraat 28, 38	93444,84	461901,64	7,50	57,60	53,69	49,23	58,39
1089_C	25975 (019) - Plantijnstraat 28, 38	93444,84	461901,64	10,50	57,52	53,60	49,15	58,31
1090_C	25975 (120) - Plantijnstraat 97-117	93439,69	461908,94	28,50	55,85	51,92	47,49	56,64
1090_D	25975 (120) - Plantijnstraat 97-117	93439,69	461908,94	31,50	55,60	51,67	47,23	56,39
1090_E	25975 (120) - Plantijnstraat 97-117	93439,69	461908,94	34,50	55,33	51,40	46,96	56,12
1091_A	25975 (122) - Plantijnstraat 75	93430,65	461921,76	22,50	55,45	51,51	47,09	56,24
1092_A	25975 (023) - Plantijnstraat 14-34	93426,08	461928,23	4,50	55,33	51,41	46,97	56,12
1092_B	25975 (023) - Plantijnstraat 14-34	93426,08	461928,23	7,50	55,46	51,53	47,10	56,25
1092_C	25975 (023) - Plantijnstraat 14-34	93426,08	461928,23	10,50	55,42	51,48	47,06	56,21
1093_A	25975 (123) - Plantijnstraat 74-94	93426,08	461928,23	22,50	54,93	50,99	46,57	55,72
1093_B	25975 (123) - Plantijnstraat 74-94	93426,08	461928,23	25,50	54,74	50,81	46,39	55,53
1093_C	25975 (123) - Plantijnstraat 74-94	93426,08	461928,23	28,50	54,55	50,62	46,19	55,34
1094_C	25975 (024) - Plantijnstraat 33-63	93421,61	461934,58	10,50	54,78	50,85	46,42	55,57
1094_D	25975 (024) - Plantijnstraat 33-63	93421,61	461934,58	13,50	54,70	50,77	46,34	55,49
1094_E	25975 (024) - Plantijnstraat 33-63	93421,61	461934,58	16,50	54,60	50,67	46,24	55,39
1094_F	25975 (024) - Plantijnstraat 33-63	93421,61	461934,58	19,50	54,47	50,54	46,11	55,26
1095_D	25975 (124) - Plantijnstraat 103-113	93421,61	461934,58	31,50	53,79	49,86	45,43	54,58
1095_E	25975 (124) - Plantijnstraat 103-113	93421,61	461934,58	34,50	53,59	49,66	45,23	54,38
1096_A	25975 (125) - Plantijnstraat 73-93	93417,20	461940,83	22,50	53,70	49,77	45,33	54,49
1096_B	25975 (125) - Plantijnstraat 73-93	93417,20	461940,83	25,50	53,55	49,63	45,18	54,34
1096_C	25975 (125) - Plantijnstraat 73-93	93417,20	461940,83	28,50	53,39	49,47	45,02	54,18
1097_C	25975 (025) - Plantijnstraat 33-63	93417,20	461940,83	10,50	54,10	50,18	45,74	54,89
1097_D	25975 (025) - Plantijnstraat 33-63	93417,20	461940,83	13,50	54,03	50,11	45,67	54,82
1097_E	25975 (025) - Plantijnstraat 33-63	93417,20	461940,83	16,50	53,94	50,02	45,58	54,73
1097_F	25975 (025) - Plantijnstraat 33-63	93417,20	461940,83	19,50	53,83	49,90	45,47	54,62
1098_C	Blok A etage 2-4 rechterzijgevel	93480,94	462011,65	7,50	40,58	36,53	32,28	41,37
1098_D	Blok A etage 2-4 rechterzijgevel	93480,94	462011,65	10,50	41,23	37,17	32,94	42,03
1098_E	Blok A etage 2-4 rechterzijgevel	93480,94	462011,65	13,50	41,18	37,07	32,90	41,97
1099_F	Blok A etage 5 rechterzijgevel	93480,94	462011,65	16,50	39,54	35,20	31,38	40,34
11_A	25975 (015) - Plantijnstraat 18, 48, 58, 68	93458,84	461894,87	4,50	58,74	54,75	50,40	59,53
11_D	25975 (015) - Plantijnstraat 18, 48, 58, 68	93458,84	461894,87	13,50	58,54	54,53	50,21	59,33
11_E	25975 (015) - Plantijnstraat 18, 48, 58, 68	93458,84	461894,87	16,50	58,33	54,32	50,01	59,12
11_F	25975 (015) - Plantijnstraat 18, 48, 58, 68	93458,84	461894,87	19,50	58,11	54,09	49,79	58,90
1100_A	Blok A etage 6-7 rechterzijgevel	93480,94	462011,65	19,50	40,13	35,79	31,97	40,93
1100_B	Blok A etage 6-7 rechterzijgevel	93480,94	462011,65	22,50	41,48	37,38	33,21	42,28

Alle getoonde dB-waarden zijn A-gewogen

Rapport: Resultatentabel  
Model: 210907 Kanaalweg Plansituatie 2036 SMA-NL8G+  
Laeq totaalresultaten voor toetspunten  
Groep: Kanaalweg  
Groepsreductie: Nee

Naam Toetspunt	Omschrijving	X	Y	Hoogte	Dag	Avond	Nacht	Lden
1101_A	Blok A BG	93480,07	462027,07	1,50	37,66	33,92	29,19	38,44
1102_B	Blok A etage 1 - 5 voorgevel	93480,07	462027,07	4,50	37,79	34,01	29,34	38,57
1102_C	Blok A etage 1 - 5 voorgevel	93480,07	462027,07	7,50	38,02	34,23	29,58	38,80
1102_D	Blok A etage 1 - 5 voorgevel	93480,07	462027,07	10,50	38,39	34,65	29,92	39,17
1102_E	Blok A etage 1 - 5 voorgevel	93480,07	462027,07	13,50	35,45	31,72	26,98	36,23
1102_F	Blok A etage 1 - 5 voorgevel	93480,07	462027,07	16,50	22,62	18,79	14,20	23,40
1103_A	Blok A etage 6-7 voorgevel	93480,07	462027,07	19,50	22,25	18,47	13,80	23,03
1103_B	Blok A etage 6-7 voorgevel	93480,07	462027,07	22,50	22,27	18,48	13,83	23,05
1104_A	Blok A BG	93489,70	462043,55	1,50	37,38	33,63	28,91	38,16
1105_B	Blok A etage 1 - 5 voorgevel	93489,70	462043,55	4,50	37,40	33,61	28,95	38,18
1105_C	Blok A etage 1 - 5 voorgevel	93489,70	462043,55	7,50	37,68	33,88	29,24	38,46
1105_D	Blok A etage 1 - 5 voorgevel	93489,70	462043,55	10,50	38,71	34,95	30,25	39,49
1105_E	Blok A etage 1 - 5 voorgevel	93489,70	462043,55	13,50	35,32	31,58	26,85	36,10
1105_F	Blok A etage 1 - 5 voorgevel	93489,70	462043,55	16,50	28,29	24,57	19,81	29,07
1106_A	Blok A etage 6-7 voorgevel	93489,70	462043,55	19,50	26,70	22,97	18,22	27,48
1106_B	Blok A etage 6-7 voorgevel	93489,70	462043,55	22,50	26,70	22,97	18,23	27,48
1107_A	Blok A BG voorgevel	93499,82	462060,87	1,50	36,39	32,62	27,94	37,17
1108_B	Blok A etage 1 - 5 voorgevel	93499,82	462060,87	4,50	36,46	32,65	28,03	37,24
1108_C	Blok A etage 1 - 5 voorgevel	93499,82	462060,87	7,50	36,60	32,77	28,18	37,38
1108_D	Blok A etage 1 - 5 voorgevel	93499,82	462060,87	10,50	36,73	32,94	28,28	37,51
1108_E	Blok A etage 1 - 5 voorgevel	93499,82	462060,87	13,50	34,29	30,54	25,81	35,06
1108_F	Blok A etage 1 - 5 voorgevel	93499,82	462060,87	16,50	26,99	23,24	18,53	27,77
1109_A	Blok A etage 6-7 voorgevel	93499,82	462060,87	19,50	26,16	22,40	17,71	26,94
1109_B	Blok A etage 6-7 voorgevel	93499,82	462060,87	22,50	26,14	22,38	17,69	26,92
1110_C	Blok A etage 2-5 linkerzijgevel	93512,25	462065,73	7,50	35,62	31,17	27,50	36,42
1110_D	Blok A etage 2-5 linkerzijgevel	93512,25	462065,73	10,50	37,92	33,54	29,77	38,72
1110_E	Blok A etage 2-5 linkerzijgevel	93512,25	462065,73	13,50	37,30	32,92	29,16	38,11
1110_F	Blok A etage 2-5 linkerzijgevel	93512,25	462065,73	16,50	38,08	33,71	29,94	38,89
1111_A	Blok A etage 6-7 linkerzijgevel	93512,25	462065,73	19,50	39,12	34,75	30,98	39,93
1111_B	Blok A etage 6-7 linkerzijgevel	93512,25	462065,73	22,50	39,81	35,44	31,67	40,62
1112_A	Blok B bg voorgevel	93525,45	462058,05	1,50	36,81	32,40	28,67	37,61
1113_B	Blok B etage 1-3 voorgevel	93525,45	462058,05	4,50	36,44	32,02	28,30	37,24
1113_C	Blok B etage 1-3 voorgevel	93525,45	462058,05	7,50	37,31	32,92	29,17	38,11
1113_D	Blok B etage 1-3 voorgevel	93525,45	462058,05	10,50	39,72	35,42	31,53	40,52
1114_E	Blok B etage 4 voorgevel	93525,45	462058,05	13,50	38,25	33,88	30,11	39,06
1115_F	Blok B etage 5 voorgevel	93525,45	462058,05	16,50	39,03	34,67	30,88	39,83
1116_A	Blok B etage 6-7 voorgevel	93525,45	462058,05	19,50	39,83	35,46	31,69	40,64
1116_B	Blok B etage 6-7 voorgevel	93525,45	462058,05	22,50	40,71	36,34	32,57	41,52
1117_A	Blok B bg voorgevel	93538,18	462050,65	1,50	36,00	31,57	27,87	36,80
1118_B	Blok B etage 1-3 voorgevel	93538,18	462050,65	4,50	35,85	31,40	27,73	36,65
1118_C	Blok B etage 1-3 voorgevel	93538,18	462050,65	7,50	36,65	32,22	28,52	37,45
1118_D	Blok B etage 1-3 voorgevel	93538,18	462050,65	10,50	38,50	34,13	30,35	39,30
1119_E	Blok B etage 4 voorgevel	93538,18	462050,65	13,50	37,71	33,31	29,58	38,52
1120_F	Blok B etage 5 voorgevel	93538,18	462050,65	16,50	39,48	35,10	31,34	40,29
1121_A	Blok B etage 6-7 voorgevel	93538,18	462050,65	19,50	40,57	36,19	32,42	41,37
1121_B	Blok B etage 6-7 voorgevel	93538,18	462050,65	22,50	41,46	37,08	33,31	42,26
1122_C	Blok B etage 8-11 voorgevel	93538,18	462050,65	25,50	42,48	38,12	34,33	43,28
1122_D	Blok B etage 8-11 voorgevel	93538,18	462050,65	28,50	43,60	39,26	35,44	44,40
1122_E	Blok B etage 8-11 voorgevel	93538,18	462050,65	31,50	44,33	40,00	36,17	45,14
1122_F	Blok B etage 8-11 voorgevel	93538,18	462050,65	34,50	44,44	40,10	36,27	45,24
1123_A	Blok B bg voorgevel	93553,08	462041,97	1,50	31,99	27,41	23,90	32,79
1124_B	Blok B etage 1-3 voorgevel	93553,08	462041,97	4,50	33,11	28,53	25,03	33,91
1124_C	Blok B etage 1-3 voorgevel	93553,08	462041,97	7,50	34,58	30,05	26,50	35,39
1124_D	Blok B etage 1-3 voorgevel	93553,08	462041,97	10,50	37,48	33,06	29,35	38,28
1125_E	Blok B etage 4 voorgevel	93553,08	462041,97	13,50	39,97	35,59	31,83	40,78
1126_F	Blok B etage 5 voorgevel	93553,08	462041,97	16,50	41,16	36,80	33,02	41,97
1127_A	Blok B etage 6-7 voorgevel	93553,08	462041,97	19,50	42,29	37,94	34,14	43,10
1127_B	Blok B etage 6-7 voorgevel	93553,08	462041,97	22,50	43,41	39,05	35,27	44,22
1128_C	Blok B etage 8-11 voorgevel	93553,08	462041,97	25,50	44,60	40,26	36,45	45,41
1128_D	Blok B etage 8-11 voorgevel	93553,08	462041,97	28,50	45,36	41,03	37,20	46,17
1128_E	Blok B etage 8-11 voorgevel	93553,08	462041,97	31,50	45,33	41,00	37,17	46,14
1128_F	Blok B etage 8-11 voorgevel	93553,08	462041,97	34,50	45,75	41,42	37,59	46,56

Alle getoonde dB-waarden zijn A-gewogen

Rapport: Resultatentabel  
Model: 210907 Kanaalweg Plansituatie 2036 SMA-NL8G+  
Laeq totaalresultaten voor toetspunten  
Groep: Kanaalweg  
Groepsreductie: Nee

Naam Toetspunt	Omschrijving	X	Y	Hoogte	Dag	Avond	Nacht	Lden
1129_A	Blok B etage 12-13 voorgevel	93553,08	462041,97	37,50	46,03	41,70	37,87	46,84
1129_B	Blok B etage 12-13 voorgevel	93553,08	462041,97	40,50	46,13	41,79	37,98	46,94
1130_C	Blok B etage 14-16 voorgevel	93553,08	462041,97	43,50	46,18	41,83	38,03	46,99
1130_D	Blok B etage 14-16 voorgevel	93553,08	462041,97	46,50	46,32	41,97	38,17	47,13
1130_E	Blok B etage 14-16 voorgevel	93553,08	462041,97	49,50	46,39	42,04	38,24	47,20
1131_E	Blok B etage 10 kopgevel	93526,82	462046,02	29,50	36,58	32,43	28,33	37,38
1132_F	Blok B etage 11 kopgevel	93526,81	462046,01	34,50	36,57	32,26	28,39	37,37
1133_C	Blok B etage 14 kopgevel	93539,23	462037,74	43,50	35,61	31,24	27,47	36,42
1134_D	Blok B etage 15 kopgevel	93539,23	462037,74	46,50	35,08	30,74	26,93	35,89
1135_E	Blok B etage 16 kopgevel	93539,23	462037,74	49,50	34,36	30,03	26,20	35,17
1160_A	Blok A etage BG-1 linkerzijgevel	93512,25	462065,73	1,50	35,19	30,74	27,06	35,99
1160_B	Blok A etage BG-1 linkerzijgevel	93512,25	462065,73	4,50	34,94	30,48	26,83	35,75
12_A	25975 (016) - Plantijnstraat 28, 38	93454,51	461895,02	4,50	58,80	54,92	50,40	59,58
12_D	25975 (016) - Plantijnstraat 18, 48, 58, 68	93454,51	461895,02	13,50	58,46	54,57	50,07	59,25
12_E	25975 (016) - Plantijnstraat 18, 48, 58, 68	93454,51	461895,02	16,50	58,23	54,34	49,84	59,02
12_F	25975 (016) - Plantijnstraat 18, 48, 58, 68	93454,51	461895,02	19,50	57,96	54,07	49,57	58,75
13_B	25975 (018) - Plantijnstraat 28, 38	93448,58	461896,32	7,50	58,00	54,10	49,63	58,79
13_C	25975 (018) - Plantijnstraat 28, 38	93448,58	461896,32	10,50	57,89	53,99	49,52	58,68
1300_A	Blok E	93501,54	461995,76	1,50	41,95	37,69	33,76	42,75
1300_B	Blok E	93501,54	461995,76	4,50	42,86	38,59	34,66	43,66
1300_C	Blok E	93501,54	461995,76	7,50	43,84	39,57	35,64	44,64
1300_D	Blok E	93501,54	461995,76	10,50	44,54	40,27	36,35	45,34
1300_E	Blok E	93501,54	461995,76	13,50	44,84	40,57	36,65	45,64
1301_A	Blok E	93529,21	461974,93	1,50	45,96	41,64	37,79	46,76
1301_B	Blok E	93529,21	461974,93	4,50	47,56	43,23	39,41	48,37
1301_C	Blok E	93529,21	461974,93	7,50	48,32	43,98	40,17	49,13
1301_D	Blok E	93529,21	461974,93	10,50	48,33	43,99	40,18	49,14
1301_E	Blok E	93529,21	461974,93	13,50	48,36	44,01	40,20	49,16
14_A	25975 (026) - Plantijnstraat 12-62	93413,44	461946,15	4,50	53,11	49,22	44,74	53,90
14_B	25975 (026) - Plantijnstraat 12-62	93413,44	461946,15	7,50	53,48	49,57	45,11	54,27
14_C	25975 (026) - Plantijnstraat 12-62	93413,44	461946,15	10,50	53,45	49,53	45,08	54,24
14_D	25975 (026) - Plantijnstraat 12-62	93413,44	461946,15	13,50	53,39	49,47	45,02	54,18
14_E	25975 (026) - Plantijnstraat 12-62	93413,44	461946,15	16,50	53,30	49,39	44,93	54,09
14_F	25975 (026) - Plantijnstraat 12-62	93413,44	461946,15	19,50	53,20	49,28	44,83	53,99
1400_A	Woonboot Corbuloweg	93262,77	461958,82	1,00	37,44	33,59	29,03	38,22
1401_A	Woonboot Corbuloweg	93264,08	461971,47	1,00	37,11	33,24	28,71	37,89
1402_A	Woonboot Corbuloweg	93268,80	461994,52	1,00	34,28	30,34	25,91	35,06
1403_A	Woonboot Corbuloweg	93273,23	462007,43	1,00	35,68	31,73	27,32	36,47
1404_A	Woonboot Corbuloweg	93277,75	461992,93	1,00	38,77	34,95	30,34	39,55
1405_A	Woonboot Corbuloweg	93272,66	461967,04	1,00	38,27	34,44	29,84	39,05
1406_A	Woonboot Lammenschansplein	93255,92	461855,50	1,00	39,42	35,49	31,02	40,19
1407_A	Woonboot Lammenschansplein	93266,92	461849,40	1,00	38,74	34,73	30,39	39,52
1408_A	Woonboot Lammenschansplein	93272,84	461837,01	1,00	38,32	34,26	29,98	39,10
1409_A	Woonboot Lammenschansplein	93261,38	461843,48	1,00	39,03	35,07	30,65	39,81
15_A	25975 (028) - Niet geluidgevoelig	93423,57	461957,84	4,50	31,95	27,66	23,76	32,75
15_B	25975 (028) - Niet geluidgevoelig	93423,57	461957,84	7,50	31,89	27,65	23,68	32,69
15_C	25975 (028) - Niet geluidgevoelig	93423,57	461957,84	10,50	33,70	29,58	25,42	34,49
15_D	25975 (028) - Niet geluidgevoelig	93423,57	461957,84	13,50	25,60	21,42	17,36	26,40
15_E	25975 (028) - Niet geluidgevoelig	93423,57	461957,84	16,50	25,21	21,03	16,97	26,01
15_F	25975 (028) - Niet geluidgevoelig	93423,57	461957,84	19,50	18,92	14,70	10,68	19,71
16_A	25975 (002) - Plantijnstraat 11-61	93431,72	461956,93	4,50	43,17	38,98	34,94	43,97
16_B	25975 (002) - Plantijnstraat 11-61	93431,72	461956,93	7,50	44,54	40,32	36,33	45,34
16_C	25975 (002) - Plantijnstraat 11-61	93431,72	461956,93	10,50	45,34	41,11	37,14	46,14
16_D	25975 (002) - Plantijnstraat 11-61	93431,72	461956,93	13,50	45,30	41,05	37,10	46,10
16_E	25975 (002) - Plantijnstraat 11-61	93431,72	461956,93	16,50	45,35	41,10	37,15	46,15
16_F	25975 (002) - Plantijnstraat 11-61	93431,72	461956,93	19,50	45,42	41,16	37,22	46,22
17_A	25975 (003) - Plantijnstraat 11-61	93434,09	461951,14	4,50	43,43	39,20	35,22	44,23
17_B	25975 (003) - Plantijnstraat 11-61	93434,09	461951,14	7,50	45,14	40,87	36,94	45,94
17_C	25975 (003) - Plantijnstraat 11-61	93434,09	461951,14	10,50	45,99	41,70	37,80	46,79
17_D	25975 (003) - Plantijnstraat 11-61	93434,09	461951,14	13,50	46,07	41,77	37,89	46,87
17_E	25975 (003) - Plantijnstraat 11-61	93434,09	461951,14	16,50	46,13	41,83	37,95	46,93
17_F	25975 (003) - Plantijnstraat 11-61	93434,09	461951,14	19,50	46,22	41,91	38,04	47,02

Alle getoonde dB-waarden zijn A-gewogen

Rapport: Resultatentabel  
Model: 210907 Kanaalweg Plansituatie 2036 SMA-NL8G+  
Laeq totaalresultaten voor toetspunten  
Groep: Kanaalweg  
Groepsreductie: Nee

Naam Toetspunt	Omschrijving	X	Y	Hoogte	Dag	Avond	Nacht	Lden
18_A	25975 (004) - Niet geluidgevoelig	93430,79	461948,37	4,50	43,42	39,23	35,18	44,21
18_B	25975 (004) - Niet geluidgevoelig	93430,79	461948,37	7,50	44,96	40,74	36,75	45,76
18_C	25975 (004) - Niet geluidgevoelig	93430,79	461948,37	10,50	45,85	41,60	37,64	46,65
18_D	25975 (004) - Niet geluidgevoelig	93430,79	461948,37	13,50	45,91	41,66	37,71	46,71
18_E	25975 (004) - Niet geluidgevoelig	93430,79	461948,37	16,50	45,97	41,71	37,77	46,77
18_F	25975 (004) - Niet geluidgevoelig	93430,79	461948,37	19,50	46,06	41,79	37,86	46,86
186_A	Zoeterwoudseweg 128 Leiden	93347,69	462152,72	1,50	29,90	25,49	21,75	30,70
186_B	Zoeterwoudseweg 128 Leiden	93347,69	462152,72	4,50	31,07	26,70	22,90	31,86
186_C	Zoeterwoudseweg 128 Leiden	93347,69	462152,72	7,50	33,43	29,21	25,20	34,22
187_A	Zoeterwoudseweg 128 Leiden	93339,10	462149,77	1,50	31,80	27,95	23,38	32,58
187_B	Zoeterwoudseweg 128 Leiden	93339,10	462149,77	4,50	34,22	30,42	25,78	35,00
187_C	Zoeterwoudseweg 128 Leiden	93339,10	462149,77	7,50	36,42	32,66	27,97	37,20
188_A	Zoeterwoudseweg 130 Leiden	93348,49	462147,09	1,50	30,17	25,73	22,03	30,97
188_B	Zoeterwoudseweg 130 Leiden	93348,49	462147,09	4,50	30,99	26,63	22,82	31,79
188_C	Zoeterwoudseweg 130 Leiden	93348,49	462147,09	7,50	33,59	29,44	25,33	34,38
189_A	Zoeterwoudseweg 130 Leiden	93339,90	462144,13	1,50	33,72	29,90	25,29	34,50
189_B	Zoeterwoudseweg 130 Leiden	93339,90	462144,13	4,50	35,21	31,41	26,78	36,00
189_C	Zoeterwoudseweg 130 Leiden	93339,90	462144,13	7,50	37,01	33,25	28,55	37,79
19_A	25975 (214) - Gemeenschappelijke ruimte	93467,30	461899,85	37,50	56,53	52,45	48,24	57,32
190_A	Zoeterwoudseweg 132 Leiden	93349,29	462141,45	1,50	30,22	25,77	22,09	31,02
190_B	Zoeterwoudseweg 132 Leiden	93349,29	462141,45	4,50	31,29	26,92	23,12	32,08
190_C	Zoeterwoudseweg 132 Leiden	93349,29	462141,45	7,50	33,92	29,76	25,66	34,71
191_A	Zoeterwoudseweg 132 Leiden	93340,69	462138,50	1,50	35,46	31,70	27,00	36,24
191_B	Zoeterwoudseweg 132 Leiden	93340,69	462138,50	4,50	36,43	32,66	27,97	37,21
191_C	Zoeterwoudseweg 132 Leiden	93340,69	462138,50	7,50	37,31	33,56	28,85	38,09
192_A	Zoeterwoudseweg 134 Leiden	93350,10	462135,77	1,50	30,54	26,10	22,39	31,33
192_B	Zoeterwoudseweg 134 Leiden	93350,10	462135,77	4,50	31,45	27,11	23,26	32,24
192_C	Zoeterwoudseweg 134 Leiden	93350,10	462135,77	7,50	33,78	29,62	25,52	34,57
193_A	Zoeterwoudseweg 134 Leiden	93341,51	462132,80	1,50	33,48	29,68	25,04	34,26
193_B	Zoeterwoudseweg 134 Leiden	93341,51	462132,80	4,50	34,82	31,02	26,38	35,60
193_C	Zoeterwoudseweg 134 Leiden	93341,51	462132,80	7,50	36,82	33,06	28,36	37,60
194_A	Zoeterwoudseweg 136 Leiden	93350,90	462130,10	1,50	30,58	26,19	22,42	31,38
194_B	Zoeterwoudseweg 136 Leiden	93350,90	462130,10	4,50	31,36	27,03	23,17	32,15
194_C	Zoeterwoudseweg 136 Leiden	93350,90	462130,10	7,50	33,06	28,86	24,81	33,85
195_A	Zoeterwoudseweg 136 Leiden	93342,30	462127,19	1,50	34,59	30,83	26,13	35,37
195_B	Zoeterwoudseweg 136 Leiden	93342,30	462127,19	4,50	35,69	31,93	27,23	36,47
195_C	Zoeterwoudseweg 136 Leiden	93342,30	462127,19	7,50	37,43	33,69	28,96	38,21
196_A	Zoeterwoudseweg 138 Leiden	93354,55	462124,41	1,50	30,78	26,40	22,61	31,57
196_B	Zoeterwoudseweg 138 Leiden	93354,55	462124,41	4,50	31,24	26,89	23,06	32,03
196_C	Zoeterwoudseweg 138 Leiden	93354,55	462124,41	7,50	32,45	28,19	24,23	33,24
197_A	Zoeterwoudseweg 138 Leiden	93343,14	462121,32	1,50	31,63	27,80	23,20	32,41
197_B	Zoeterwoudseweg 138 Leiden	93343,14	462121,32	4,50	33,29	29,48	24,85	34,07
197_C	Zoeterwoudseweg 138 Leiden	93343,14	462121,32	7,50	35,63	31,88	27,16	36,41
2_A	25975 (013) - Plantijnstraat 20-70	93471,65	461902,34	4,50	58,46	54,40	50,16	59,25
2_B	25975 (013) - Plantijnstraat 20-70	93471,65	461902,34	7,50	58,51	54,43	50,22	59,30
2_C	25975 (013) - Plantijnstraat 20-70	93471,65	461902,34	10,50	58,44	54,36	50,15	59,23
2_D	25975 (013) - Plantijnstraat 20-70	93471,65	461902,34	13,50	58,31	54,24	50,02	59,10
2_E	25975 (013) - Plantijnstraat 20-70	93471,65	461902,34	16,50	58,14	54,06	49,85	58,93
2_F	25975 (013) - Plantijnstraat 20-70	93471,65	461902,34	19,50	57,96	53,88	49,67	58,75
20_A	25975 (212) - Gemeenschappelijke ruimte	93471,98	461910,78	37,50	53,70	49,36	45,55	54,51
200_A	Zoeterwoudseweg 140 Leiden	93355,35	462118,85	1,50	31,14	26,73	22,98	31,93
200_B	Zoeterwoudseweg 140 Leiden	93355,35	462118,85	4,50	31,56	27,16	23,41	32,36
200_C	Zoeterwoudseweg 140 Leiden	93355,35	462118,85	7,50	32,96	28,64	24,78	33,76
201_A	Zoeterwoudseweg 140 Leiden	93343,94	462115,69	1,50	33,31	29,53	24,86	34,09
201_B	Zoeterwoudseweg 140 Leiden	93343,94	462115,69	4,50	34,21	30,43	25,75	34,99
201_C	Zoeterwoudseweg 140 Leiden	93343,94	462115,69	7,50	36,44	32,70	27,98	37,22
202_A	Zoeterwoudseweg 142 Leiden	93353,33	462112,99	1,50	29,48	25,00	21,36	30,28
202_B	Zoeterwoudseweg 142 Leiden	93353,33	462112,99	4,50	30,14	25,63	22,03	30,94
202_C	Zoeterwoudseweg 142 Leiden	93353,33	462112,99	7,50	33,37	29,15	25,14	34,16
203_A	Zoeterwoudseweg 142 Leiden	93344,72	462110,22	1,50	32,39	28,58	23,95	33,17
203_B	Zoeterwoudseweg 142 Leiden	93344,72	462110,22	4,50	33,36	29,55	24,92	34,14
203_C	Zoeterwoudseweg 142 Leiden	93344,72	462110,22	7,50	35,41	31,65	26,95	36,19

Alle getoonde dB-waarden zijn A-gewogen

Rapport: Resultatentabel  
Model: 210907 Kanaalweg Plansituatie 2036 SMA-NL8G+  
Laeq totaalresultaten voor toetspunten  
Groep: Kanaalweg  
Groepsreductie: Nee

Naam Toetspunt	Omschrijving	X	Y	Hoogte	Dag	Avond	Nacht	Lden
204_A	Zoeterwoudseweg 144 Leiden	93357,06	462107,95	1,50	30,75	26,32	22,60	31,54
204_B	Zoeterwoudseweg 144 Leiden	93357,06	462107,95	4,50	31,49	27,11	23,32	32,28
204_C	Zoeterwoudseweg 144 Leiden	93357,06	462107,95	7,50	32,72	28,45	24,51	33,51
205_A	Zoeterwoudseweg 144 Leiden	93350,00	462103,98	1,50	27,68	23,20	19,55	28,47
205_B	Zoeterwoudseweg 144 Leiden	93350,00	462103,98	4,50	29,04	24,65	20,88	29,84
205_C	Zoeterwoudseweg 144 Leiden	93350,00	462103,98	7,50	33,62	29,59	25,29	34,40
206_A	Zoeterwoudseweg 144 Leiden	93344,84	462106,16	1,50	33,61	29,82	25,16	34,39
206_B	Zoeterwoudseweg 144 Leiden	93344,84	462106,16	4,50	34,26	30,45	25,82	35,04
206_C	Zoeterwoudseweg 144 Leiden	93344,84	462106,16	7,50	36,34	32,57	27,88	37,12
207_A	Vlietweg 8 Leiden	93352,60	461675,88	1,50	24,22	19,94	16,01	25,01
208_A	Vlietweg 8 Leiden	93348,72	461688,14	1,50	36,78	32,56	28,55	37,57
208_B	Vlietweg 8 Leiden	93348,72	461688,14	4,50	41,74	37,56	33,49	42,53
209_A	Vlietweg 8 Leiden	93354,67	461685,66	1,50	32,91	29,07	24,48	33,69
209_B	Vlietweg 8 Leiden	93354,67	461685,66	4,50	33,24	29,39	24,83	34,02
21_A	25975 (215) - Gemeenschappelijke ruimte	93458,84	461894,87	37,50	56,45	52,40	48,14	57,24
210_A	Vlietweg 8 Leiden	93354,27	461679,47	1,50	21,65	17,35	13,45	22,44
210_B	Vlietweg 8 Leiden	93354,27	461679,47	4,50	18,67	13,96	10,64	19,47
211_A	Zoeterwoudseweg 146 Leiden	93346,29	462095,89	1,50	32,22	28,41	23,79	33,00
211_B	Zoeterwoudseweg 146 Leiden	93346,29	462095,89	4,50	33,43	29,63	24,99	34,21
211_C	Zoeterwoudseweg 146 Leiden	93346,29	462095,89	7,50	35,44	31,68	26,99	36,22
212_A	Zoeterwoudseweg 146 Leiden	93350,67	462099,23	1,50	27,81	23,48	19,62	28,60
212_B	Zoeterwoudseweg 146 Leiden	93350,67	462099,23	4,50	29,14	24,82	20,95	29,93
212_C	Zoeterwoudseweg 146 Leiden	93350,67	462099,23	7,50	34,56	30,51	26,25	35,35
213_A	Zoeterwoudseweg 146 Leiden	93355,80	462097,28	1,50	29,86	25,39	21,73	30,66
213_B	Zoeterwoudseweg 146 Leiden	93355,80	462097,28	4,50	30,57	26,13	22,42	31,36
213_C	Zoeterwoudseweg 146 Leiden	93355,80	462097,28	7,50	33,62	29,47	25,35	34,41
214_A	Zoeterwoudseweg 148 Leiden	93358,97	462092,28	1,50	30,93	26,54	22,77	31,73
214_B	Zoeterwoudseweg 148 Leiden	93358,97	462092,28	4,50	31,71	27,39	23,51	32,50
214_C	Zoeterwoudseweg 148 Leiden	93358,97	462092,28	7,50	33,28	29,09	25,04	34,07
215_A	Zoeterwoudseweg 148 Leiden	93347,34	462091,76	1,50	30,81	26,96	22,38	31,59
215_B	Zoeterwoudseweg 148 Leiden	93347,34	462091,76	4,50	32,42	28,61	23,99	33,20
215_C	Zoeterwoudseweg 148 Leiden	93347,34	462091,76	7,50	34,68	30,91	26,23	35,46
22_A	25975 (216) - Gemeenschappelijke ruimte	93454,51	461895,02	37,50	55,34	51,46	46,96	56,13
23_A	25975 (201) - Plantijnstraat 121	93426,56	461960,37	37,50	24,21	20,28	15,84	25,00
24_A	25975 (202) - Plantijnstraat 121	93431,72	461956,93	37,50	48,00	43,72	39,82	48,80
25_A	25975 (203) - Plantijnstraat 121	93434,09	461951,14	37,50	50,28	46,00	42,09	51,08
26_A	25975 (204) - Niet geluidgevoelig	93430,79	461948,37	37,50	50,23	45,94	42,05	51,03
27_A	25975 (205) - Niet geluidgevoelig	93430,27	461944,45	37,50	50,26	45,96	42,07	51,06
28_A	25975 (206) - Niet geluidgevoelig	93434,30	461938,72	37,50	49,93	45,63	41,75	50,73
29_A	25975 (207) - Niet geluidgevoelig	93440,65	461929,68	37,50	49,14	44,83	40,97	49,94
3_A	25975 (001) - Plantijnstraat 11-61	93426,56	461960,37	4,50	29,75	25,49	21,55	30,55
3_B	25975 (001) - Plantijnstraat 11-61	93426,56	461960,37	7,50	29,83	25,63	21,59	30,62
3_C	25975 (001) - Plantijnstraat 11-61	93426,56	461960,37	10,50	31,57	27,52	23,26	32,36
3_D	25975 (001) - Plantijnstraat 11-61	93426,56	461960,37	13,50	25,51	21,32	17,27	26,30
3_E	25975 (001) - Plantijnstraat 11-61	93426,56	461960,37	16,50	22,89	18,81	14,60	23,68
3_F	25975 (001) - Plantijnstraat 11-61	93426,56	461960,37	19,50	19,54	15,36	11,28	20,33
30_A	25975 (208) - Niet geluidgevoelig	93448,21	461918,90	37,50	48,10	43,79	39,92	48,90
304_A	Mary Beystraat 5 Leiden	93170,98	461796,27	1,50	26,55	22,72	18,13	27,33
304_B	Mary Beystraat 5 Leiden	93170,98	461796,27	4,50	30,01	26,22	21,57	30,79
304_C	Mary Beystraat 5 Leiden	93170,98	461796,27	7,50	30,40	26,57	21,99	31,19
304_D	Mary Beystraat 5 Leiden	93170,98	461796,27	10,50	30,12	26,28	21,72	30,91
31_A	25975 (209) - Niet geluidgevoelig	93452,88	461912,25	37,50	43,03	38,71	34,86	43,83
311_A	Elly Kerckhoffskaade 10 Leiden	93173,20	461769,92	1,50	26,31	21,73	18,22	27,11
311_B	Elly Kerckhoffskaade 10 Leiden	93173,20	461769,92	4,50	29,00	24,48	20,91	29,80
311_C	Elly Kerckhoffskaade 10 Leiden	93173,20	461769,92	7,50	33,16	28,78	25,02	33,97
311_D	Elly Kerckhoffskaade 10 Leiden	93173,20	461769,92	10,50	37,11	32,81	28,94	37,92
32_A	25975 (211) - Niet geluidgevoelig	93466,29	461916,08	37,50	29,30	25,05	21,09	30,10
320_A	Elly Kerckhoffskaade 12 Leiden	93181,14	461771,89	1,50	26,59	22,01	18,50	27,39
320_B	Elly Kerckhoffskaade 12 Leiden	93181,14	461771,89	4,50	29,37	24,84	21,27	30,17
320_C	Elly Kerckhoffskaade 12 Leiden	93181,14	461771,89	7,50	33,61	29,22	25,48	34,42
320_D	Elly Kerckhoffskaade 12 Leiden	93181,14	461771,89	10,50	37,65	33,33	29,50	38,46
324_A	Mary Beystraat 7 Leiden	93181,90	461802,08	1,50	27,55	23,74	19,11	28,33

Alle getoonde dB-waarden zijn A-gewogen

Rapport: Resultatentabel  
Model: 210907 Kanaalweg Plansituatie 2036 SMA-NL8G+  
Laeq totaalresultaten voor toetspunten  
Groep: Kanaalweg  
Groepsreductie: Nee

Naam Toetspunt	Omschrijving	X	Y	Hoogte	Dag	Avond	Nacht	Lden
324_B	Mary Beystraat 7 Leiden	93181,90	461802,08	4,50	31,99	28,24	23,53	32,77
324_C	Mary Beystraat 7 Leiden	93181,90	461802,08	7,50	32,32	28,54	23,88	33,11
324_D	Mary Beystraat 7 Leiden	93181,90	461802,08	10,50	31,69	27,87	23,26	32,47
325_A	Elly Kerckhoffskaade 14 Leiden	93184,85	461772,81	1,50	32,49	28,10	24,35	33,29
325_B	Elly Kerckhoffskaade 14 Leiden	93184,85	461772,81	4,50	35,39	30,99	27,27	36,20
325_C	Elly Kerckhoffskaade 14 Leiden	93184,85	461772,81	7,50	32,92	28,53	24,79	33,73
325_D	Elly Kerckhoffskaade 14 Leiden	93184,85	461772,81	10,50	33,15	28,76	25,02	33,96
33_B	25975 (017) - Plantijnstraat 28, 38	93451,87	461895,55	7,50	58,74	54,85	50,36	59,53
33_C	25975 (017) - Plantijnstraat 28, 38	93451,87	461895,55	10,50	58,61	54,71	50,22	59,39
334_A	Elly Kerckhoffskaade 20 Leiden	93204,05	461777,57	1,50	20,80	16,35	12,64	21,59
334_B	Elly Kerckhoffskaade 20 Leiden	93204,05	461777,57	4,50	23,31	18,87	15,17	24,11
334_C	Elly Kerckhoffskaade 20 Leiden	93204,05	461777,57	7,50	27,11	22,71	18,97	27,91
334_D	Elly Kerckhoffskaade 20 Leiden	93204,05	461777,57	10,50	32,87	28,57	24,70	33,68
34_A	25975 (218) - Gemeenschappelijke ruimte	93452,12	461898,40	37,50	49,73	45,83	41,35	50,52
35_A	25975 (219) - Plantijnstraat 128	93446,97	461902,92	37,50	52,27	48,39	43,88	53,06
36_A	25975 (019) - Plantijnstraat 18, 48, 58, 68	93444,84	461901,64	4,50	57,60	53,70	49,23	58,39
36_D	25975 (019) - Plantijnstraat 18, 48, 58, 68	93444,84	461901,64	13,50	57,39	53,46	49,02	58,18
36_E	25975 (019) - Plantijnstraat 18, 48, 58, 68	93444,84	461901,64	16,50	57,21	53,30	48,84	58,00
36_F	25975 (019) - Plantijnstraat 18, 48, 58, 68	93444,84	461901,64	19,50	57,00	53,09	48,63	57,79
365_A	14589_Lammenschansplein Leiden	93315,10	461954,23	1,50	46,30	42,52	37,86	47,09
365_B	14589_Lammenschansplein Leiden	93315,10	461954,23	4,50	47,75	43,93	39,33	48,54
365_C	14589_Lammenschansplein Leiden	93315,10	461954,23	7,50	48,58	44,75	40,17	49,37
365_D	14589_Lammenschansplein Leiden	93315,10	461954,23	10,50	48,93	45,10	40,52	49,72
365_E	14589_Lammenschansplein Leiden	93315,10	461954,23	13,50	49,22	45,39	40,81	50,01
366_A	14589_Lammenschansplein Leiden	93288,40	461943,37	1,50	28,42	24,39	20,11	29,21
366_B	14589_Lammenschansplein Leiden	93288,40	461943,37	4,50	28,65	24,56	20,37	29,44
366_C	14589_Lammenschansplein Leiden	93288,40	461943,37	7,50	28,50	24,40	20,23	29,30
366_D	14589_Lammenschansplein Leiden	93288,40	461943,37	10,50	28,29	24,18	20,01	29,08
366_E	14589_Lammenschansplein Leiden	93288,40	461943,37	13,50	7,36	2,46	-0,63	8,15
367_A	14589_Lammenschansplein Leiden	93307,43	461964,78	1,50	38,26	34,40	29,85	39,04
367_B	14589_Lammenschansplein Leiden	93307,43	461964,78	4,50	38,61	34,73	30,22	39,40
367_C	14589_Lammenschansplein Leiden	93307,43	461964,78	7,50	39,55	35,69	31,15	40,34
367_D	14589_Lammenschansplein Leiden	93307,43	461964,78	10,50	32,17	28,00	23,93	32,97
367_E	14589_Lammenschansplein Leiden	93307,43	461964,78	13,50	32,11	27,88	23,91	32,91
368_A	14589_Lammenschansplein Leiden	93336,80	461977,79	1,50	44,24	40,44	35,80	45,02
368_B	14589_Lammenschansplein Leiden	93336,80	461977,79	4,50	45,71	41,89	37,28	46,49
368_C	14589_Lammenschansplein Leiden	93336,80	461977,79	7,50	46,61	42,77	38,19	47,39
368_D	14589_Lammenschansplein Leiden	93336,80	461977,79	10,50	47,28	43,45	38,86	48,06
368_E	14589_Lammenschansplein Leiden	93336,80	461977,79	13,50	47,65	43,82	39,23	48,43
37_A	25975 (020) - Plantijnstraat 17-67	93439,69	461908,94	4,50	57,01	53,10	48,64	57,80
37_B	25975 (020) - Plantijnstraat 17-67	93439,69	461908,94	7,50	57,03	53,11	48,66	57,82
37_C	25975 (020) - Plantijnstraat 17-67	93439,69	461908,94	10,50	56,96	53,03	48,59	57,75
37_D	25975 (020) - Plantijnstraat 17-67	93439,69	461908,94	13,50	56,85	52,92	48,48	57,64
37_E	25975 (020) - Plantijnstraat 17-67	93439,69	461908,94	16,50	56,70	52,77	48,34	57,49
37_F	25975 (020) - Plantijnstraat 17-67	93439,69	461908,94	19,50	56,53	52,60	48,16	57,32
374_A	Lammenschansplein 4 Leiden	93301,66	461748,94	1,50	22,03	18,12	13,65	22,82
374_B	Lammenschansplein 4 Leiden	93301,66	461748,94	4,50	25,59	21,81	17,15	26,38
374_C	Lammenschansplein 4 Leiden	93301,66	461748,94	7,50	28,14	24,42	19,67	28,92
375_A	Lammenschansplein 4 Leiden	93297,29	461751,28	1,50	37,38	33,06	29,22	38,19
375_B	Lammenschansplein 4 Leiden	93297,29	461751,28	4,50	39,31	35,03	31,13	40,11
375_C	Lammenschansplein 4 Leiden	93297,29	461751,28	7,50	40,45	36,20	32,25	41,25
376_A	Lammenschansplein 4 Leiden	93298,00	461756,06	1,50	31,17	27,23	22,80	31,95
376_B	Lammenschansplein 4 Leiden	93298,00	461756,06	4,50	33,17	29,28	24,78	33,96
376_C	Lammenschansplein 4 Leiden	93298,00	461756,06	7,50	35,43	31,47	27,07	36,21
377_A	Lammenschansplein 3 Leiden	93309,65	461761,68	1,50	37,12	32,99	28,84	37,91
377_B	Lammenschansplein 3 Leiden	93309,65	461761,68	4,50	44,28	40,34	35,92	45,07
377_C	Lammenschansplein 3 Leiden	93309,65	461761,68	7,50	47,57	43,61	39,23	48,36
378_A	Lammenschansplein 3 Leiden	93313,90	461759,28	1,50	37,84	33,93	29,46	38,63
378_B	Lammenschansplein 3 Leiden	93313,90	461759,28	4,50	42,22	38,33	33,84	43,01
378_C	Lammenschansplein 3 Leiden	93313,90	461759,28	7,50	45,44	41,52	37,07	46,23
379_A	Lammenschansplein 3 Leiden	93313,03	461754,42	1,50	24,05	20,21	15,63	24,83
379_B	Lammenschansplein 3 Leiden	93313,03	461754,42	4,50	27,76	24,03	19,29	28,54

Alle getoonde dB-waarden zijn A-gewogen



Rapport: Resultatentabel  
Model: 210907 Kanaalweg Plansituatie 2036 SMA-NL8G+  
Laeq totaalresultaten voor toetspunten  
Groep: Kanaalweg  
Groepsreductie: Nee

Naam Toetspunt	Omschrijving	X	Y	Hoogte	Dag	Avond	Nacht	Lden
379_C	Lammenschansplein 3 Leiden	93313,03	461754,42	7,50	28,75	25,04	20,27	29,53
38_A	25975 (021) - Plantijnstraat 16-66	93435,52	461914,84	4,50	56,54	52,63	48,17	57,33
38_B	25975 (021) - Plantijnstraat 16-66	93435,52	461914,84	7,50	56,58	52,65	48,22	57,37
38_C	25975 (021) - Plantijnstraat 16-66	93435,52	461914,84	10,50	56,52	52,59	48,16	57,31
38_D	25975 (021) - Plantijnstraat 16-66	93435,52	461914,84	13,50	56,42	52,49	48,06	57,21
38_E	25975 (021) - Plantijnstraat 16-66	93435,52	461914,84	16,50	56,29	52,36	47,93	57,08
38_F	25975 (021) - Plantijnstraat 16-66	93435,52	461914,84	19,50	56,13	52,19	47,77	56,92
389_A	Zoeterwoudseweg 25 Leiden	93326,06	462095,30	1,50	30,88	26,74	22,61	31,67
389_B	Zoeterwoudseweg 25 Leiden	93326,06	462095,30	4,50	38,08	34,31	29,62	38,86
39_A	25975 (022) - Plantijnstraat 15-65	93430,65	461921,76	4,50	55,96	52,04	47,59	56,75
39_B	25975 (022) - Plantijnstraat 15-65	93430,65	461921,76	7,50	56,04	52,10	47,68	56,83
39_C	25975 (022) - Plantijnstraat 15-65	93430,65	461921,76	10,50	55,99	52,05	47,63	56,78
39_D	25975 (022) - Plantijnstraat 15-65	93430,65	461921,76	13,50	55,90	51,96	47,54	56,69
39_E	25975 (022) - Plantijnstraat 15-65	93430,65	461921,76	16,50	55,78	51,84	47,42	56,57
39_F	25975 (022) - Plantijnstraat 15-65	93430,65	461921,76	19,50	55,63	51,69	47,27	56,42
390_A	Zoeterwoudseweg 25 Leiden	93324,75	462090,77	1,50	37,64	33,89	29,18	38,42
390_B	Zoeterwoudseweg 25 Leiden	93324,75	462090,77	4,50	39,23	35,48	30,77	40,01
391_A	Zoeterwoudseweg 25 Leiden	93319,63	462091,89	1,50	27,16	22,95	18,91	27,95
391_B	Zoeterwoudseweg 25 Leiden	93319,63	462091,89	4,50	31,59	27,68	23,21	32,38
392_A	Zoeterwoudseweg 25 Leiden	93322,55	462099,32	1,50	26,17	21,69	18,04	26,96
392_B	Zoeterwoudseweg 25 Leiden	93322,55	462099,32	4,50	27,49	23,04	19,35	28,28
4_A	25975 (005) - Niet geluidgevoelig	93430,27	461944,45	4,50	44,16	40,01	35,91	44,96
4_B	25975 (005) - Niet geluidgevoelig	93430,27	461944,45	7,50	45,77	41,58	37,53	46,56
4_C	25975 (005) - Niet geluidgevoelig	93430,27	461944,45	10,50	46,68	42,47	38,46	47,48
4_D	25975 (005) - Niet geluidgevoelig	93430,27	461944,45	13,50	46,73	42,51	38,51	47,53
4_E	25975 (005) - Niet geluidgevoelig	93430,27	461944,45	16,50	46,77	42,54	38,55	47,57
4_F	25975 (005) - Niet geluidgevoelig	93430,27	461944,45	19,50	46,84	42,60	38,63	47,64
40_A	25975 (024) - Plantijnstraat 13-23	93421,61	461934,58	4,50	54,62	50,71	46,26	55,41
40_B	25975 (024) - Plantijnstraat 13-23	93421,61	461934,58	7,50	54,82	50,89	46,46	55,61
41_D	25975 (023) - Plantijnstraat 44-64	93426,08	461928,23	13,50	55,33	51,40	46,98	56,12
41_E	25975 (023) - Plantijnstraat 44-64	93426,08	461928,23	16,50	55,22	51,29	46,87	56,01
41_F	25975 (023) - Plantijnstraat 44-64	93426,08	461928,23	19,50	55,08	51,15	46,73	55,87
42_A	25975 (027) - Plantijnstraat 12-62	93416,45	461951,82	4,50	28,49	24,16	20,33	29,30
42_B	25975 (027) - Plantijnstraat 12-62	93416,45	461951,82	7,50	28,32	24,07	20,11	29,12
42_C	25975 (027) - Plantijnstraat 12-62	93416,45	461951,82	10,50	30,96	26,92	22,65	31,75
42_D	25975 (027) - Plantijnstraat 12-62	93416,45	461951,82	13,50	22,46	18,09	14,30	23,26
42_E	25975 (027) - Plantijnstraat 12-62	93416,45	461951,82	16,50	21,55	17,27	13,35	22,35
42_F	25975 (027) - Plantijnstraat 12-62	93416,45	461951,82	19,50	18,26	14,00	10,04	19,05
420_A	Vlietweg 10 Leiden	93342,65	461669,60	1,50	21,24	16,82	13,10	22,04
420_B	Vlietweg 10 Leiden	93342,65	461669,60	4,50	18,63	13,85	10,61	19,43
420_C	Vlietweg 10 Leiden	93342,65	461669,60	7,50	24,31	19,77	16,23	25,12
421_A	Vlietweg 10 Leiden	93334,05	461682,69	1,50	38,27	34,21	29,97	39,06
421_B	Vlietweg 10 Leiden	93334,05	461682,69	4,50	42,28	38,16	34,02	43,08
421_C	Vlietweg 10 Leiden	93334,05	461682,69	7,50	44,68	40,65	36,36	45,47
422_A	Vlietweg 10 Leiden	93340,45	461680,43	1,50	36,44	32,59	28,03	37,22
422_B	Vlietweg 10 Leiden	93340,45	461680,43	4,50	39,04	35,19	30,64	39,83
422_C	Vlietweg 10 Leiden	93340,45	461680,43	7,50	42,99	39,16	34,57	43,77
427_A	Zoeterwoudseweg 120 Leiden	93346,95	462179,99	1,50	30,37	26,06	22,17	31,16
427_B	Zoeterwoudseweg 120 Leiden	93346,95	462179,99	4,50	29,90	25,58	21,70	30,69
427_C	Zoeterwoudseweg 120 Leiden	93346,95	462179,99	7,50	30,97	26,72	22,75	31,76
428_A	Zoeterwoudseweg 120 Leiden	93341,89	462176,29	1,50	26,16	21,63	18,05	26,95
428_B	Zoeterwoudseweg 120 Leiden	93341,89	462176,29	4,50	27,28	22,74	19,19	28,08
428_C	Zoeterwoudseweg 120 Leiden	93341,89	462176,29	7,50	29,15	24,77	20,99	29,95
429_A	Zoeterwoudseweg 120 Leiden	93334,61	462178,15	1,50	30,01	26,07	21,63	30,79
429_B	Zoeterwoudseweg 120 Leiden	93334,61	462178,15	4,50	30,71	26,75	22,35	31,49
429_C	Zoeterwoudseweg 120 Leiden	93334,61	462178,15	7,50	32,41	28,56	24,00	33,19
43_A	25975 (011) - Plantijnstraat 20-70	93466,29	461916,08	4,50	27,76	23,58	19,51	28,55
43_B	25975 (011) - Plantijnstraat 20-70	93466,29	461916,08	7,50	28,09	23,90	19,84	28,88
43_C	25975 (011) - Plantijnstraat 20-70	93466,29	461916,08	10,50	28,50	24,28	20,27	29,29
43_D	25975 (011) - Plantijnstraat 20-70	93466,29	461916,08	13,50	28,84	24,59	20,62	29,63
43_E	25975 (011) - Plantijnstraat 20-70	93466,29	461916,08	16,50	29,00	24,73	20,79	29,79
43_F	25975 (011) - Plantijnstraat 20-70	93466,29	461916,08	19,50	29,70	25,41	21,50	30,49

Alle getoonde dB-waarden zijn A-gewogen

Rapport: Resultatentabel  
Model: 210907 Kanaalweg Plansituatie 2036 SMA-NL8G+  
LAEq totaalresultaten voor toetspunten  
Groep: Kanaalweg  
Groepsreductie: Nee

Naam Toetspunt	Omschrijving	X	Y	Hoogte	Dag	Avond	Nacht	Lden
430_A	Zoeterwoudseweg 122 Leiden	93336,08	462167,72	1,50	29,80	25,89	21,41	30,58
430_B	Zoeterwoudseweg 122 Leiden	93336,08	462167,72	4,50	30,39	26,48	22,00	31,17
430_C	Zoeterwoudseweg 122 Leiden	93336,08	462167,72	7,50	33,06	29,27	24,63	33,85
431_A	Zoeterwoudseweg 122 Leiden	93340,43	462171,23	1,50	26,24	21,87	18,06	27,03
431_B	Zoeterwoudseweg 122 Leiden	93340,43	462171,23	4,50	26,71	22,34	18,53	27,50
431_C	Zoeterwoudseweg 122 Leiden	93340,43	462171,23	7,50	30,92	26,77	22,65	31,71
432_A	Zoeterwoudseweg 122 Leiden	93345,57	462169,12	1,50	28,80	24,31	20,67	29,59
432_B	Zoeterwoudseweg 122 Leiden	93345,57	462169,12	4,50	29,61	25,15	21,47	30,40
432_C	Zoeterwoudseweg 122 Leiden	93345,57	462169,12	7,50	32,33	28,12	24,09	33,12
433_A	Zoeterwoudseweg 124 Leiden	93348,41	462164,06	1,50	30,27	25,94	22,09	31,07
433_B	Zoeterwoudseweg 124 Leiden	93348,41	462164,06	4,50	30,76	26,47	22,56	31,55
433_C	Zoeterwoudseweg 124 Leiden	93348,41	462164,06	7,50	32,12	27,94	23,87	32,91
434_A	Zoeterwoudseweg 124 Leiden	93337,50	462160,98	1,50	30,19	26,29	21,80	30,97
434_B	Zoeterwoudseweg 124 Leiden	93337,50	462160,98	4,50	30,81	26,90	22,43	31,60
434_C	Zoeterwoudseweg 124 Leiden	93337,50	462160,98	7,50	32,98	29,16	24,56	33,77
437_A	Zoeterwoudseweg 126 Leiden	93349,18	462158,62	1,50	30,63	26,28	22,44	31,42
437_B	Zoeterwoudseweg 126 Leiden	93349,18	462158,62	4,50	31,28	26,99	23,08	32,07
437_C	Zoeterwoudseweg 126 Leiden	93349,18	462158,62	7,50	33,02	28,81	24,78	33,81
438_A	Zoeterwoudseweg 126 Leiden	93338,29	462155,38	1,50	28,70	24,70	20,35	29,48
438_B	Zoeterwoudseweg 126 Leiden	93338,29	462155,38	4,50	31,50	27,62	23,11	32,29
438_C	Zoeterwoudseweg 126 Leiden	93338,29	462155,38	7,50	34,59	30,80	26,15	35,37
439_A	Zoeterwoudseweg 150 Leiden	93357,15	462086,17	1,50	29,32	24,86	21,20	30,12
439_B	Zoeterwoudseweg 150 Leiden	93357,15	462086,17	4,50	29,85	25,36	21,73	30,65
439_C	Zoeterwoudseweg 150 Leiden	93357,15	462086,17	7,50	32,60	28,30	24,40	33,39
44_A	25975 (007) - Niet geluidgevoelig	93440,65	461929,68	4,50	44,32	40,23	36,05	45,12
44_B	25975 (007) - Niet geluidgevoelig	93440,65	461929,68	7,50	45,99	41,84	37,74	46,79
44_C	25975 (007) - Niet geluidgevoelig	93440,65	461929,68	10,50	46,57	42,40	38,32	47,36
44_D	25975 (007) - Niet geluidgevoelig	93440,65	461929,68	13,50	46,70	42,52	38,46	47,50
44_E	25975 (007) - Niet geluidgevoelig	93440,65	461929,68	16,50	46,76	42,58	38,52	47,56
44_F	25975 (007) - Niet geluidgevoelig	93440,65	461929,68	19,50	46,93	42,74	38,70	47,73
440_A	Zoeterwoudseweg 150 Leiden	93348,12	462086,29	1,50	29,24	25,38	20,83	30,02
440_B	Zoeterwoudseweg 150 Leiden	93348,12	462086,29	4,50	31,33	27,52	22,89	32,11
440_C	Zoeterwoudseweg 150 Leiden	93348,12	462086,29	7,50	33,40	29,63	24,94	34,18
443_A	Zoeterwoudseweg 152 Leiden	93358,13	462079,25	1,50	29,14	24,75	20,99	29,94
443_B	Zoeterwoudseweg 152 Leiden	93358,13	462079,25	4,50	29,59	25,15	21,46	30,39
443_C	Zoeterwoudseweg 152 Leiden	93358,13	462079,25	7,50	33,06	28,78	24,85	33,85
444_A	Zoeterwoudseweg 152 Leiden	93348,90	462080,66	1,50	27,90	23,94	19,53	28,68
444_B	Zoeterwoudseweg 152 Leiden	93348,90	462080,66	4,50	30,41	26,53	22,01	31,19
444_C	Zoeterwoudseweg 152 Leiden	93348,90	462080,66	7,50	33,82	29,99	25,40	34,60
445_A	Zoeterwoudseweg 154 Leiden	93361,45	462075,24	1,50	30,67	26,27	22,51	31,46
445_B	Zoeterwoudseweg 154 Leiden	93361,45	462075,24	4,50	31,88	27,56	23,70	32,68
445_C	Zoeterwoudseweg 154 Leiden	93361,45	462075,24	7,50	33,35	29,13	25,12	34,14
446_A	Zoeterwoudseweg 154 Leiden	93349,71	462074,99	1,50	24,81	20,52	16,60	25,60
446_B	Zoeterwoudseweg 154 Leiden	93349,71	462074,99	4,50	28,39	24,45	20,03	29,18
446_C	Zoeterwoudseweg 154 Leiden	93349,71	462074,99	7,50	31,80	27,99	23,36	32,58
447_A	Zoeterwoudseweg 156 Leiden	93359,69	462068,14	1,50	30,58	26,28	22,38	31,37
447_B	Zoeterwoudseweg 156 Leiden	93359,69	462068,14	4,50	31,38	27,09	23,17	32,17
447_C	Zoeterwoudseweg 156 Leiden	93359,69	462068,14	7,50	34,56	30,43	26,28	35,35
448_A	Zoeterwoudseweg 156 Leiden	93350,51	462069,37	1,50	24,38	20,00	16,21	25,17
448_B	Zoeterwoudseweg 156 Leiden	93350,51	462069,37	4,50	26,60	22,43	18,34	27,39
448_C	Zoeterwoudseweg 156 Leiden	93350,51	462069,37	7,50	31,60	27,71	23,21	32,39
449_A	Zoeterwoudseweg 158 Leiden	93360,37	462063,48	1,50	30,93	26,59	22,74	31,72
449_B	Zoeterwoudseweg 158 Leiden	93360,37	462063,48	4,50	31,60	27,31	23,39	32,39
449_C	Zoeterwoudseweg 158 Leiden	93360,37	462063,48	7,50	34,85	30,78	26,54	35,64
45_A	25975 (213) - Gemeenschappelijke ruimte	93471,65	461902,34	37,50	56,54	52,44	48,26	57,33
450_A	Zoeterwoudseweg 158 Leiden	93351,32	462063,70	1,50	23,85	19,50	15,66	24,64
450_B	Zoeterwoudseweg 158 Leiden	93351,32	462063,70	4,50	26,70	22,59	18,42	27,49
450_C	Zoeterwoudseweg 158 Leiden	93351,32	462063,70	7,50	31,17	27,26	22,78	31,95
451_A	Zoeterwoudseweg 160 Leiden	93361,15	462058,01	1,50	31,06	26,71	22,88	31,85
451_B	Zoeterwoudseweg 160 Leiden	93361,15	462058,01	4,50	31,82	27,52	23,62	32,61
451_C	Zoeterwoudseweg 160 Leiden	93361,15	462058,01	7,50	35,26	31,20	26,95	36,05
452_A	Zoeterwoudseweg 160 Leiden	93352,10	462058,10	1,50	23,54	19,20	15,34	24,33

Alle getoonde dB-waarden zijn A-gewogen

Rapport: Resultatentabel  
Model: 210907 Kanaalweg Plansituatie 2036 SMA-NL8G+  
LAEq totaalresultaten voor toetspunten  
Groep: Kanaalweg  
Groepsreductie: Nee

Naam Toetspunt	Omschrijving	X	Y	Hoogte	Dag	Avond	Nacht	Lden
452_B	Zoeterwoudseweg 160 Leiden	93352,10	462058,10	4,50	26,38	22,27	18,09	27,17
452_C	Zoeterwoudseweg 160 Leiden	93352,10	462058,10	7,50	31,33	27,43	22,93	32,11
453_A	Zoeterwoudseweg 162 Leiden	93361,95	462052,38	1,50	31,05	26,71	22,86	31,84
453_B	Zoeterwoudseweg 162 Leiden	93361,95	462052,38	4,50	31,77	27,49	23,56	32,56
453_C	Zoeterwoudseweg 162 Leiden	93361,95	462052,38	7,50	35,10	31,05	26,78	35,89
454_A	Zoeterwoudseweg 162 Leiden	93352,90	462052,43	1,50	22,58	18,14	14,44	23,38
454_B	Zoeterwoudseweg 162 Leiden	93352,90	462052,43	4,50	24,45	20,11	16,27	25,24
454_C	Zoeterwoudseweg 162 Leiden	93352,90	462052,43	7,50	30,46	26,49	22,11	31,25
455_A	Zoeterwoudseweg 164 Leiden	93362,74	462046,82	1,50	30,82	26,47	22,64	31,61
455_B	Zoeterwoudseweg 164 Leiden	93362,74	462046,82	4,50	31,53	27,23	23,32	32,32
455_C	Zoeterwoudseweg 164 Leiden	93362,74	462046,82	7,50	34,37	30,26	26,08	35,16
456_A	Zoeterwoudseweg 164 Leiden	93353,70	462046,82	1,50	25,58	21,53	17,26	26,37
456_B	Zoeterwoudseweg 164 Leiden	93353,70	462046,82	4,50	28,81	24,89	20,43	29,59
456_C	Zoeterwoudseweg 164 Leiden	93353,70	462046,82	7,50	30,06	26,15	21,69	30,85
459_A	Zoeterwoudseweg 166 Leiden	93363,92	462040,11	1,50	30,06	25,74	21,87	30,85
459_B	Zoeterwoudseweg 166 Leiden	93363,92	462040,11	4,50	30,79	26,51	22,58	31,58
459_C	Zoeterwoudseweg 166 Leiden	93363,92	462040,11	7,50	34,33	30,22	26,04	35,12
46_A	25975 (113) - Plantijnstraat 80-120	93471,65	461902,34	22,50	57,75	53,67	49,46	58,54
46_B	25975 (113) - Plantijnstraat 80-120	93471,65	461902,34	25,50	57,53	53,44	49,24	58,32
46_C	25975 (113) - Plantijnstraat 80-120	93471,65	461902,34	28,50	57,29	53,20	49,01	58,08
46_D	25975 (113) - Plantijnstraat 80-120	93471,65	461902,34	31,50	57,04	52,95	48,76	57,83
46_E	25975 (113) - Plantijnstraat 80-120	93471,65	461902,34	34,50	56,79	52,70	48,51	57,58
460_A	Zoeterwoudseweg 166 Leiden	93359,39	462037,61	1,50	28,33	24,08	20,11	29,12
460_B	Zoeterwoudseweg 166 Leiden	93359,39	462037,61	4,50	30,18	26,04	21,91	30,97
460_C	Zoeterwoudseweg 166 Leiden	93359,39	462037,61	7,50	32,66	28,61	24,35	33,45
461_A	Zoeterwoudseweg 166 Leiden	93354,22	462039,78	1,50	28,42	24,43	20,08	29,21
461_B	Zoeterwoudseweg 166 Leiden	93354,22	462039,78	4,50	30,91	26,99	22,54	31,70
461_C	Zoeterwoudseweg 166 Leiden	93354,22	462039,78	7,50	31,48	27,54	23,12	32,27
462_A	Vlietweg 6 Leiden	93364,93	461686,55	1,50	21,81	17,56	13,59	22,60
462_B	Vlietweg 6 Leiden	93364,93	461686,55	4,50	20,96	16,53	12,82	21,76
463_A	Vlietweg 6 Leiden	93357,95	461685,97	1,50	28,60	24,66	20,23	29,38
463_B	Vlietweg 6 Leiden	93357,95	461685,97	4,50	30,54	26,64	22,15	31,32
464_A	Vlietweg 6 Leiden	93360,31	461694,60	1,50	38,49	34,51	30,15	39,28
464_B	Vlietweg 6 Leiden	93360,31	461694,60	4,50	41,36	37,35	33,04	42,15
47_A	25975 (101) - Plantijnstraat 71-111	93426,56	461960,37	22,50	18,76	14,52	10,53	19,55
47_B	25975 (101) - Plantijnstraat 71-111	93426,56	461960,37	25,50	18,03	13,76	9,82	18,82
47_C	25975 (101) - Plantijnstraat 71-111	93426,56	461960,37	28,50	18,78	14,53	10,55	19,57
47_D	25975 (101) - Plantijnstraat 71-111	93426,56	461960,37	31,50	19,66	15,46	11,41	20,45
47_E	25975 (101) - Plantijnstraat 71-111	93426,56	461960,37	34,50	22,60	18,61	14,27	23,39
48_A	25975 (105) - Niet geluidgevoelig	93430,27	461944,45	22,50	46,97	42,74	38,76	47,77
48_B	25975 (105) - Niet geluidgevoelig	93430,27	461944,45	25,50	47,15	42,89	38,95	47,95
48_C	25975 (105) - Niet geluidgevoelig	93430,27	461944,45	28,50	47,65	43,37	39,47	48,45
48_D	25975 (105) - Niet geluidgevoelig	93430,27	461944,45	31,50	48,86	44,57	40,68	49,66
48_E	25975 (105) - Niet geluidgevoelig	93430,27	461944,45	34,50	49,75	45,46	41,57	50,55
485_A	14813_Lammenschansweg Leiden	93374,68	462008,41	1,50	43,84	39,99	35,43	44,62
485_B	14813_Lammenschansweg Leiden	93374,68	462008,41	4,50	45,34	41,52	36,93	46,13
485_C	14813_Lammenschansweg Leiden	93374,68	462008,41	7,50	46,14	42,31	37,72	46,92
486_A	14813_Lammenschansweg Leiden	93366,62	462008,67	1,50	43,29	39,52	34,83	44,07
486_B	14813_Lammenschansweg Leiden	93366,62	462008,67	4,50	45,09	41,30	36,64	45,87
486_C	14813_Lammenschansweg Leiden	93366,62	462008,67	7,50	45,85	42,05	37,41	46,63
487_A	14813_Lammenschansweg Leiden	93365,51	462016,83	1,50	35,71	31,82	27,31	36,49
487_B	14813_Lammenschansweg Leiden	93365,51	462016,83	4,50	35,85	31,96	27,46	36,64
487_C	14813_Lammenschansweg Leiden	93365,51	462016,83	7,50	36,94	33,04	28,55	37,72
488_A	Vlietweg 4 Leiden	93370,40	461694,89	1,50	35,58	31,78	27,15	36,37
488_B	Vlietweg 4 Leiden	93370,40	461694,89	4,50	38,11	34,34	29,66	38,89
489_A	Vlietweg 4 Leiden	93369,97	461689,35	1,50	21,51	17,35	13,24	22,30
489_B	Vlietweg 4 Leiden	93369,97	461689,35	4,50	21,16	16,99	12,88	21,94
49_A	25975 (106) - Niet geluidgevoelig	93434,30	461938,72	22,50	47,23	43,03	39,00	48,03
49_B	25975 (106) - Niet geluidgevoelig	93434,30	461938,72	25,50	47,23	42,99	39,03	48,03
49_C	25975 (106) - Niet geluidgevoelig	93434,30	461938,72	28,50	48,04	43,78	39,85	48,84
49_D	25975 (106) - Niet geluidgevoelig	93434,30	461938,72	31,50	48,72	44,44	40,54	49,52
49_E	25975 (106) - Niet geluidgevoelig	93434,30	461938,72	34,50	49,45	45,16	41,27	50,25

Alle getoonde dB-waarden zijn A-gewogen

Rapport: Resultatentabel  
Model: 210907 Kanaalweg Plansituatie 2036 SMA-NL8G+  
LAEq totaalresultaten voor toetspunten  
Groep: Kanaalweg  
Groepsreductie: Nee

Naam Toetspunt	Omschrijving	X	Y	Hoogte	Dag	Avond	Nacht	Lden
490_A	Vlietweg 4 Leiden	93366,79	461698,19	1,50	38,70	34,65	30,38	39,49
490_B	Vlietweg 4 Leiden	93366,79	461698,19	4,50	41,93	37,89	33,62	42,72
493_A	Druivenstraat 21 Leiden	93366,13	462175,46	1,50	28,78	24,37	20,63	29,58
493_B	Druivenstraat 21 Leiden	93366,13	462175,46	4,50	29,31	24,96	21,13	30,10
493_C	Druivenstraat 21 Leiden	93366,13	462175,46	7,50	31,31	27,06	23,09	32,10
494_A	Druivenstraat 21 Leiden	93365,85	462177,55	1,50	26,66	22,25	18,50	27,45
494_B	Druivenstraat 21 Leiden	93365,85	462177,55	4,50	28,07	23,69	19,90	28,86
494_C	Druivenstraat 21 Leiden	93365,85	462177,55	7,50	30,98	26,82	22,71	31,77
495_A	Druivenstraat 21 Leiden	93370,52	462178,66	1,50	26,24	21,90	18,05	27,03
495_B	Druivenstraat 21 Leiden	93370,52	462178,66	4,50	27,30	22,97	19,10	28,09
495_C	Druivenstraat 21 Leiden	93370,52	462178,66	7,50	31,35	27,22	23,07	32,14
496_A	Druivenstraat 21 Leiden	93373,47	462180,82	1,50	25,20	20,81	17,04	26,00
496_B	Druivenstraat 21 Leiden	93373,47	462180,82	4,50	25,88	21,49	17,71	26,67
496_C	Druivenstraat 21 Leiden	93373,47	462180,82	7,50	30,09	25,98	21,80	30,88
497_A	Druivenstraat 21 Leiden	93377,36	462183,30	1,50	25,44	21,03	17,29	26,24
497_B	Druivenstraat 21 Leiden	93377,36	462183,30	4,50	26,04	21,62	17,89	26,83
497_C	Druivenstraat 21 Leiden	93377,36	462183,30	7,50	29,53	25,33	21,29	30,32
498_A	Druivenstraat 21 Leiden	93381,93	462180,99	1,50	28,04	23,47	19,96	28,84
498_B	Druivenstraat 21 Leiden	93381,93	462180,99	4,50	28,76	24,21	20,66	29,56
498_C	Druivenstraat 21 Leiden	93381,93	462180,99	7,50	30,68	26,22	22,55	31,48
5_A	25975 (006) - Niet geluidgevoelig	93434,30	461938,72	4,50	44,56	40,46	36,28	45,35
5_B	25975 (006) - Niet geluidgevoelig	93434,30	461938,72	7,50	46,22	42,08	37,97	47,02
5_C	25975 (006) - Niet geluidgevoelig	93434,30	461938,72	10,50	47,01	42,84	38,76	47,80
5_D	25975 (006) - Niet geluidgevoelig	93434,30	461938,72	13,50	47,09	42,91	38,84	47,88
5_E	25975 (006) - Niet geluidgevoelig	93434,30	461938,72	16,50	47,11	42,93	38,88	47,91
5_F	25975 (006) - Niet geluidgevoelig	93434,30	461938,72	19,50	47,18	42,99	38,95	47,98
50_A	25975 (108) - Niet geluidgevoelig	93448,21	461918,90	22,50	46,84	42,58	38,64	47,64
50_B	25975 (108) - Niet geluidgevoelig	93448,21	461918,90	25,50	47,37	43,09	39,19	48,17
50_C	25975 (108) - Niet geluidgevoelig	93448,21	461918,90	28,50	47,62	43,32	39,45	48,43
50_D	25975 (108) - Niet geluidgevoelig	93448,21	461918,90	31,50	47,81	43,51	39,64	48,62
50_E	25975 (108) - Niet geluidgevoelig	93448,21	461918,90	34,50	47,94	43,64	39,77	48,75
51_A	25975 (210) - Niet geluidgevoelig	93459,21	461912,09	37,50	32,01	27,71	23,83	32,81
516_A	Druivenstraat 23 Leiden	93382,71	462175,41	1,50	28,34	23,75	20,25	29,13
516_B	Druivenstraat 23 Leiden	93382,71	462175,41	4,50	29,10	24,53	21,02	29,90
516_C	Druivenstraat 23 Leiden	93382,71	462175,41	7,50	30,10	25,58	22,00	30,90
517_A	Druivenstraat 23 Leiden	93374,20	462173,04	1,50	27,52	23,04	19,39	28,31
517_B	Druivenstraat 23 Leiden	93374,20	462173,04	4,50	27,29	22,86	19,13	28,08
517_C	Druivenstraat 23 Leiden	93374,20	462173,04	7,50	31,33	27,25	23,03	32,12
518_A	Druivenstraat 23 Leiden	93370,97	462174,15	1,50	28,14	23,60	20,05	28,94
518_B	Druivenstraat 23 Leiden	93370,97	462174,15	4,50	28,45	23,96	20,33	29,25
518_C	Druivenstraat 23 Leiden	93370,97	462174,15	7,50	31,05	26,78	22,84	31,84
52_A	25975 (110) - Niet geluidgevoelig	93459,21	461912,09	22,50	31,25	26,99	23,04	32,05
52_B	25975 (110) - Niet geluidgevoelig	93459,21	461912,09	25,50	31,09	26,82	22,89	31,89
52_C	25975 (110) - Niet geluidgevoelig	93459,21	461912,09	28,50	31,05	26,77	22,85	31,85
52_D	25975 (110) - Niet geluidgevoelig	93459,21	461912,09	31,50	31,31	27,02	23,11	32,10
52_E	25975 (110) - Niet geluidgevoelig	93459,21	461912,09	34,50	31,57	27,27	23,38	32,37
521_A	14844_Lammenschansweg Leiden	93381,33	462015,97	1,50	43,29	39,46	34,87	44,07
521_B	14844_Lammenschansweg Leiden	93381,33	462015,97	4,50	44,66	40,83	36,23	45,44
521_C	14844_Lammenschansweg Leiden	93381,33	462015,97	7,50	45,43	41,60	37,01	46,21
522_A	14844_Lammenschansweg Leiden	93372,02	462024,20	1,50	29,11	24,80	20,92	29,91
522_B	14844_Lammenschansweg Leiden	93372,02	462024,20	4,50	32,32	28,41	23,95	33,11
522_C	14844_Lammenschansweg Leiden	93372,02	462024,20	7,50	32,73	28,81	24,36	33,52
523_A	Druivenstraat 27 Leiden	93384,27	462164,24	1,50	28,78	24,22	20,68	29,57
523_B	Druivenstraat 27 Leiden	93384,27	462164,24	4,50	28,98	24,42	20,88	29,77
523_C	Druivenstraat 27 Leiden	93384,27	462164,24	7,50	30,22	25,74	22,10	31,02
524_A	Druivenstraat 27 Leiden	93375,76	462161,87	1,50	27,75	23,29	19,62	28,55
524_B	Druivenstraat 27 Leiden	93375,76	462161,87	4,50	27,79	23,39	19,63	28,58
524_C	Druivenstraat 27 Leiden	93375,76	462161,87	7,50	31,58	27,46	23,30	32,37
525_A	Druivenstraat 27 Leiden	93372,53	462162,98	1,50	28,22	23,67	20,12	29,02
525_B	Druivenstraat 27 Leiden	93372,53	462162,98	4,50	28,46	23,97	20,34	29,26
525_C	Druivenstraat 27 Leiden	93372,53	462162,98	7,50	31,45	27,18	23,24	32,24
526_B	Druivenstraat 27 Leiden	93371,00	462165,11	4,50	28,14	23,78	19,96	28,93

Alle getoonde dB-waarden zijn A-gewogen

Rapport: Resultatentabel  
Model: 210907 Kanaalweg Plansituatie 2036 SMA-NL8G+  
LAEq totaalresultaten voor toetspunten  
Groep: Kanaalweg  
Groepsreductie: Nee

Naam Toetspunt	Omschrijving	X	Y	Hoogte	Dag	Avond	Nacht	Lden
526_C	Druivenstraat 27 Leiden	93371,00	462165,11	7,50	32,79	28,68	24,51	33,58
527_A	Druivenstraat 27 Leiden	93374,12	462165,54	1,50	26,08	21,84	17,86	26,87
527_B	Druivenstraat 27 Leiden	93374,12	462165,54	4,50	27,37	23,12	19,14	28,16
527_C	Druivenstraat 27 Leiden	93374,12	462165,54	7,50	32,64	28,60	24,31	33,42
528_A	Druivenstraat 29 Leiden	93385,05	462158,65	1,50	28,73	24,17	20,63	29,52
528_B	Druivenstraat 29 Leiden	93385,05	462158,65	4,50	28,83	24,28	20,74	29,63
528_C	Druivenstraat 29 Leiden	93385,05	462158,65	7,50	29,78	25,28	21,67	30,58
529_A	Druivenstraat 29 Leiden	93375,68	462154,31	1,50	28,42	23,91	20,31	29,22
529_B	Druivenstraat 29 Leiden	93375,68	462154,31	4,50	28,44	23,98	20,31	29,24
529_C	Druivenstraat 29 Leiden	93375,68	462154,31	7,50	31,60	27,36	23,38	32,39
53_A	25975 (112) - Plantijnstraat 80-120	93471,98	461910,78	22,50	54,50	50,16	46,34	55,30
53_B	25975 (112) - Plantijnstraat 80-120	93471,98	461910,78	25,50	54,36	50,02	46,20	55,16
53_C	25975 (112) - Plantijnstraat 80-120	93471,98	461910,78	28,50	54,21	49,87	46,05	55,01
53_D	25975 (112) - Plantijnstraat 80-120	93471,98	461910,78	31,50	54,05	49,71	45,88	54,85
53_E	25975 (112) - Plantijnstraat 80-120	93471,98	461910,78	34,50	53,88	49,54	45,72	54,68
530_B	Druivenstraat 29 Leiden	93372,56	462153,88	4,50	28,84	24,38	20,70	29,63
530_C	Druivenstraat 29 Leiden	93372,56	462153,88	7,50	31,92	27,71	23,67	32,71
531_A	Druivenstraat 29 Leiden	93370,39	462154,80	1,50	28,59	24,16	20,45	29,39
531_B	Druivenstraat 29 Leiden	93370,39	462154,80	4,50	29,29	25,02	21,07	30,08
531_C	Druivenstraat 29 Leiden	93370,39	462154,80	7,50	31,37	27,27	23,09	32,16
532_A	Druivenstraat 29 Leiden	93373,44	462156,43	1,50	26,41	22,09	18,21	27,20
532_B	Druivenstraat 29 Leiden	93373,44	462156,43	4,50	27,52	23,16	19,33	28,31
532_C	Druivenstraat 29 Leiden	93373,44	462156,43	7,50	31,91	27,74	23,65	32,70
533_A	Druivenstraat 29 Leiden	93376,23	462158,50	1,50	26,69	22,29	18,53	27,48
533_B	Druivenstraat 29 Leiden	93376,23	462158,50	4,50	26,60	22,22	18,42	27,39
533_C	Druivenstraat 29 Leiden	93376,23	462158,50	7,50	31,32	27,20	23,03	32,11
536_A	Druivenstraat 33 Leiden	93386,61	462147,48	1,50	29,25	24,73	21,14	30,05
536_B	Druivenstraat 33 Leiden	93386,61	462147,48	4,50	29,96	25,46	21,86	30,76
536_C	Druivenstraat 33 Leiden	93386,61	462147,48	7,50	31,44	26,99	23,30	32,23
537_A	Druivenstraat 33 Leiden	93378,18	462144,55	1,50	26,90	22,54	18,72	27,69
537_B	Druivenstraat 33 Leiden	93378,18	462144,55	4,50	27,68	23,40	19,47	28,47
537_C	Druivenstraat 33 Leiden	93378,18	462144,55	7,50	32,75	28,76	24,41	33,54
538_A	Druivenstraat 33 Leiden	93377,79	462147,34	1,50	27,85	23,42	19,71	28,65
538_B	Druivenstraat 33 Leiden	93377,79	462147,34	4,50	28,33	24,00	20,14	29,12
538_C	Druivenstraat 33 Leiden	93377,79	462147,34	7,50	33,57	29,56	25,23	34,35
539_A	Druivenstraat 35 Leiden	93387,39	462141,90	1,50	29,68	25,17	21,56	30,47
539_B	Druivenstraat 35 Leiden	93387,39	462141,90	4,50	30,56	26,07	22,44	31,36
539_C	Druivenstraat 35 Leiden	93387,39	462141,90	7,50	32,02	27,61	23,87	32,82
54_B	25975 (114) - Plantijnstraat 89-119	93467,30	461899,85	25,50	57,56	53,50	49,26	58,35
54_C	25975 (114) - Plantijnstraat 89-119	93467,30	461899,85	28,50	57,31	53,25	49,02	58,11
54_D	25975 (114) - Plantijnstraat 89-119	93467,30	461899,85	31,50	57,05	52,99	48,76	57,85
54_E	25975 (114) - Plantijnstraat 89-119	93467,30	461899,85	34,50	56,80	52,72	48,51	57,59
540_A	Druivenstraat 35 Leiden	93379,22	462139,65	1,50	29,12	24,77	20,94	29,91
540_B	Druivenstraat 35 Leiden	93379,22	462139,65	4,50	29,33	25,11	21,09	30,12
540_C	Druivenstraat 35 Leiden	93379,22	462139,65	7,50	32,57	28,56	24,24	33,36
541_A	Druivenstraat 35 Leiden	93375,80	462140,81	1,50	29,27	24,83	21,13	30,07
541_B	Druivenstraat 35 Leiden	93375,80	462140,81	4,50	29,77	25,38	21,60	30,56
541_C	Druivenstraat 35 Leiden	93375,80	462140,81	7,50	31,97	27,70	23,76	32,76
542_A	Druivenstraat 35 Leiden	93372,27	462141,53	1,50	29,02	24,68	20,83	29,81
542_B	Druivenstraat 35 Leiden	93372,27	462141,53	4,50	29,11	24,86	20,87	29,89
542_C	Druivenstraat 35 Leiden	93372,27	462141,53	7,50	31,02	26,95	22,71	31,81
543_A	Druivenstraat 25 Leiden	93383,49	462169,82	1,50	28,84	24,27	20,75	29,64
543_B	Druivenstraat 25 Leiden	93383,49	462169,82	4,50	29,20	24,63	21,12	30,00
543_C	Druivenstraat 25 Leiden	93383,49	462169,82	7,50	30,32	25,81	22,22	31,12
544_A	Druivenstraat 25 Leiden	93374,84	462168,50	1,50	26,94	22,50	18,79	27,73
544_B	Druivenstraat 25 Leiden	93374,84	462168,50	4,50	27,00	22,63	18,82	27,79
544_C	Druivenstraat 25 Leiden	93374,84	462168,50	7,50	32,10	28,07	23,78	32,89
545_A	Vlietweg 2 Leiden	93391,08	461702,19	1,50	36,71	32,38	28,50	37,49
545_B	Vlietweg 2 Leiden	93391,08	461702,19	4,50	41,36	37,27	33,07	42,15
545_C	Vlietweg 2 Leiden	93391,08	461702,19	7,50	46,62	42,62	38,30	47,41
546_A	Vlietweg 2 Leiden	93392,53	461691,76	1,50	22,52	17,90	14,44	23,31
546_B	Vlietweg 2 Leiden	93392,53	461691,76	4,50	23,66	18,99	15,61	24,46

Alle getoonde dB-waarden zijn A-gewogen

Rapport: Resultatentabel  
Model: 210907 Kanaalweg Plansituatie 2036 SMA-NL8G+  
Laeq totaalresultaten voor toetspunten  
Groep: Kanaalweg  
Groepsreductie: Nee

Naam Toetspunt	Omschrijving	X	Y	Hoogte	Dag	Avond	Nacht	Lden
546_C	Vlietweg 2 Leiden	93392,53	461691,76	7,50	28,40	23,87	20,32	29,21
547_A	Vlietweg 2 Leiden	93377,60	461696,06	1,50	29,54	25,55	21,19	30,32
547_B	Vlietweg 2 Leiden	93377,60	461696,06	4,50	32,11	28,19	23,73	32,89
547_C	Vlietweg 2 Leiden	93377,60	461696,06	7,50	38,32	34,55	29,87	39,10
548_A	Vlietweg 2 Leiden	93383,41	461709,20	1,50	38,64	34,27	30,46	39,43
548_B	Vlietweg 2 Leiden	93383,41	461709,20	4,50	44,13	39,95	35,89	44,93
548_C	Vlietweg 2 Leiden	93383,41	461709,20	7,50	47,89	43,81	39,61	48,69
549_A	14870_Lammenschansweg Leiden	93378,68	462031,75	1,50	29,25	24,93	21,06	30,04
549_B	14870_Lammenschansweg Leiden	93378,68	462031,75	4,50	28,96	24,85	20,68	29,75
549_C	14870_Lammenschansweg Leiden	93378,68	462031,75	7,50	29,23	25,11	20,95	30,02
55_A	25975 (115) - Plantijnstraat 78-118	93458,84	461894,87	22,50	57,86	53,84	49,54	58,65
55_B	25975 (115) - Plantijnstraat 78-118	93458,84	461894,87	25,50	57,59	53,57	49,28	58,38
55_C	25975 (115) - Plantijnstraat 78-118	93458,84	461894,87	28,50	57,32	53,29	49,00	58,11
55_D	25975 (115) - Plantijnstraat 78-118	93458,84	461894,87	31,50	57,03	52,99	48,72	57,82
55_E	25975 (115) - Plantijnstraat 78-118	93458,84	461894,87	34,50	56,74	52,70	48,43	57,53
550_A	14870_Lammenschansweg Leiden	93387,98	462023,54	1,50	42,68	38,86	34,25	43,46
550_B	14870_Lammenschansweg Leiden	93387,98	462023,54	4,50	43,83	40,01	35,41	44,62
550_C	14870_Lammenschansweg Leiden	93387,98	462023,54	7,50	44,55	40,73	36,13	45,34
551_A	Druivenstraat 31 Leiden	93385,83	462153,07	1,50	28,89	24,34	20,79	29,69
551_B	Druivenstraat 31 Leiden	93385,83	462153,07	4,50	29,28	24,73	21,19	30,08
551_C	Druivenstraat 31 Leiden	93385,83	462153,07	7,50	30,62	26,10	22,51	31,42
552_A	Druivenstraat 31 Leiden	93377,17	462151,82	1,50	27,95	23,50	19,80	28,74
552_B	Druivenstraat 31 Leiden	93377,17	462151,82	4,50	28,27	23,92	20,08	29,06
552_C	Druivenstraat 31 Leiden	93377,17	462151,82	7,50	32,96	28,91	24,64	33,75
553_A	Druivenstraat 37 Leiden	93388,17	462136,31	1,50	29,54	25,01	21,44	30,34
553_B	Druivenstraat 37 Leiden	93388,17	462136,31	4,50	30,41	25,90	22,31	31,21
553_C	Druivenstraat 37 Leiden	93388,17	462136,31	7,50	31,61	27,19	23,47	32,41
554_A	Druivenstraat 37 Leiden	93384,41	462132,84	1,50	29,05	24,49	20,96	29,85
554_B	Druivenstraat 37 Leiden	93384,41	462132,84	4,50	29,40	24,85	21,29	30,19
554_C	Druivenstraat 37 Leiden	93384,41	462132,84	7,50	32,15	27,88	23,94	32,94
555_A	Druivenstraat 37 Leiden	93379,84	462135,15	1,50	29,51	25,13	21,33	30,30
555_B	Druivenstraat 37 Leiden	93379,84	462135,15	4,50	29,75	25,55	21,50	30,54
555_C	Druivenstraat 37 Leiden	93379,84	462135,15	7,50	33,95	29,98	25,58	34,73
556_A	Druivenstraat 43 Leiden	93394,83	462116,57	1,50	30,24	25,84	22,08	31,03
556_B	Druivenstraat 43 Leiden	93394,83	462116,57	4,50	31,70	27,37	23,52	32,50
556_C	Druivenstraat 43 Leiden	93394,83	462116,57	7,50	33,68	29,47	25,45	34,48
557_A	Druivenstraat 43 Leiden	93381,58	462109,05	1,50	28,04	23,62	19,88	28,83
557_B	Druivenstraat 43 Leiden	93381,58	462109,05	4,50	28,44	24,16	20,22	29,23
557_C	Druivenstraat 43 Leiden	93381,58	462109,05	7,50	30,90	26,82	22,60	31,69
558_A	Druivenstraat 43 Leiden	93384,35	462111,36	1,50	29,19	25,00	20,94	29,98
558_B	Druivenstraat 43 Leiden	93384,35	462111,36	4,50	30,13	25,95	21,87	30,92
558_C	Druivenstraat 43 Leiden	93384,35	462111,36	7,50	34,19	30,16	25,87	34,98
559_A	Druivenstraat 43 Leiden	93386,69	462114,16	1,50	25,96	21,50	17,82	26,75
559_B	Druivenstraat 43 Leiden	93386,69	462114,16	4,50	25,98	21,54	17,83	26,77
559_C	Druivenstraat 43 Leiden	93386,69	462114,16	7,50	29,34	25,15	21,09	30,13
56_A	25975 (116) - Plantijnstraat 78-118	93454,51	461895,02	22,50	57,66	53,78	49,28	58,45
56_B	25975 (116) - Plantijnstraat 78-118	93454,51	461895,02	25,50	57,35	53,46	48,96	58,14
56_C	25975 (116) - Plantijnstraat 78-118	93454,51	461895,02	28,50	57,02	53,13	48,63	57,81
56_D	25975 (116) - Plantijnstraat 78-118	93454,51	461895,02	31,50	56,67	52,79	48,29	57,46
56_E	25975 (116) - Plantijnstraat 78-118	93454,51	461895,02	34,50	56,33	52,44	47,94	57,12
560_A	Druivenstraat 39 Leiden	93382,65	462123,70	1,50	27,67	23,13	19,57	28,47
560_B	Druivenstraat 39 Leiden	93382,65	462123,70	4,50	26,57	22,14	18,42	27,36
560_C	Druivenstraat 39 Leiden	93382,65	462123,70	7,50	29,85	25,75	21,55	30,63
561_A	Druivenstraat 39 Leiden	93385,39	462128,03	1,50	28,56	24,09	20,43	29,36
561_B	Druivenstraat 39 Leiden	93385,39	462128,03	4,50	29,07	24,63	20,92	29,86
561_C	Druivenstraat 39 Leiden	93385,39	462128,03	7,50	33,31	29,19	25,03	34,10
562_A	Druivenstraat 39 Leiden	93390,42	462126,98	1,50	29,55	25,03	21,44	30,35
562_B	Druivenstraat 39 Leiden	93390,42	462126,98	4,50	30,77	26,32	22,64	31,57
562_C	Druivenstraat 39 Leiden	93390,42	462126,98	7,50	33,92	29,75	25,67	34,71
563_A	Druivenstraat 45 Leiden	93397,03	462111,37	1,50	29,85	25,43	21,69	30,64
563_B	Druivenstraat 45 Leiden	93397,03	462111,37	4,50	31,28	26,93	23,10	32,07
563_C	Druivenstraat 45 Leiden	93397,03	462111,37	7,50	32,92	28,69	24,69	33,71

Alle getoonde dB-waarden zijn A-gewogen

Rapport: Resultatentabel  
Model: 210907 Kanaalweg Plansituatie 2036 SMA-NL8G+  
Laeq totaalresultaten voor toetspunten  
Groep: Kanaalweg  
Groepsreductie: Nee

Naam Toetspunt	Omschrijving	X	Y	Hoogte	Dag	Avond	Nacht	Lden
564_A	Druivenstraat 45 Leiden	93389,67	462107,10	1,50	30,10	25,76	21,92	30,89
564_B	Druivenstraat 45 Leiden	93389,67	462107,10	4,50	34,93	30,76	26,69	35,73
564_C	Druivenstraat 45 Leiden	93389,67	462107,10	7,50	36,17	32,05	27,91	36,97
565_A	Druivenstraat 45 Leiden	93386,04	462107,36	1,50	29,72	25,36	21,54	30,51
565_B	Druivenstraat 45 Leiden	93386,04	462107,36	4,50	30,39	26,13	22,17	31,18
565_C	Druivenstraat 45 Leiden	93386,04	462107,36	7,50	33,39	29,26	25,12	34,18
566_A	Druivenstraat 45 Leiden	93382,41	462107,10	1,50	28,28	23,85	20,12	29,07
566_B	Druivenstraat 45 Leiden	93382,41	462107,10	4,50	28,52	24,24	20,31	29,31
566_C	Druivenstraat 45 Leiden	93382,41	462107,10	7,50	31,03	26,95	22,73	31,82
567_A	14895_Lammenschansweg Leiden	93385,34	462039,30	1,50	30,09	25,83	21,87	30,88
567_B	14895_Lammenschansweg Leiden	93385,34	462039,30	4,50	29,46	25,39	21,16	30,25
567_C	14895_Lammenschansweg Leiden	93385,34	462039,30	7,50	29,99	25,93	21,68	30,78
568_A	14895_Lammenschansweg Leiden	93394,63	462031,10	1,50	42,51	38,65	34,10	43,29
568_B	14895_Lammenschansweg Leiden	93394,63	462031,10	4,50	43,40	39,54	34,99	44,18
568_C	14895_Lammenschansweg Leiden	93394,63	462031,10	7,50	44,10	40,25	35,69	44,88
569_A	Druivenstraat 41 Leiden	93392,62	462121,77	1,50	29,99	25,49	21,87	30,79
569_B	Druivenstraat 41 Leiden	93392,62	462121,77	4,50	31,53	27,10	23,38	32,32
569_C	Druivenstraat 41 Leiden	93392,62	462121,77	7,50	33,86	29,63	25,63	34,65
57_A	25975 (118) - Plantijnstraat 78-118	93448,58	461896,32	22,50	57,01	53,10	48,64	57,80
57_B	25975 (118) - Plantijnstraat 78-118	93448,58	461896,32	25,50	56,72	52,82	48,35	57,51
57_C	25975 (118) - Plantijnstraat 78-118	93448,58	461896,32	28,50	56,41	52,51	48,04	57,20
57_D	25975 (118) - Plantijnstraat 78-118	93448,58	461896,32	31,50	56,10	52,20	47,72	56,89
57_E	25975 (118) - Plantijnstraat 78-118	93448,58	461896,32	34,50	55,77	51,87	47,39	56,56
570_A	Druivenstraat 41 Leiden	93384,85	462118,50	1,50	26,81	22,28	18,70	27,60
570_B	Druivenstraat 41 Leiden	93384,85	462118,50	4,50	26,54	22,07	18,39	27,33
570_C	Druivenstraat 41 Leiden	93384,85	462118,50	7,50	29,81	25,64	21,55	30,60
571_A	14909_Lammenschansweg Leiden	93401,28	462038,67	1,50	41,51	37,70	33,07	42,29
571_B	14909_Lammenschansweg Leiden	93401,28	462038,67	4,50	42,14	38,33	33,70	42,92
571_C	14909_Lammenschansweg Leiden	93401,28	462038,67	7,50	42,82	39,00	34,39	43,60
572_A	14909_Lammenschansweg Leiden	93392,00	462046,86	1,50	31,75	27,53	23,51	32,54
572_B	14909_Lammenschansweg Leiden	93392,00	462046,86	4,50	31,82	27,77	23,51	32,61
572_C	14909_Lammenschansweg Leiden	93392,00	462046,86	7,50	32,99	28,99	24,66	33,78
578_A	Druivenstraat 47 Leiden	93399,24	462106,16	1,50	29,94	25,50	21,79	30,73
578_B	Druivenstraat 47 Leiden	93399,24	462106,16	4,50	31,24	26,88	23,06	32,03
578_C	Druivenstraat 47 Leiden	93399,24	462106,16	7,50	32,47	28,18	24,27	33,26
579_A	Druivenstraat 47 Leiden	93391,46	462102,88	1,50	29,54	25,20	21,35	30,33
579_B	Druivenstraat 47 Leiden	93391,46	462102,88	4,50	33,49	29,29	25,26	34,29
579_C	Druivenstraat 47 Leiden	93391,46	462102,88	7,50	34,90	30,78	26,64	35,70
58_A	25975 (126) - Plantijnstraat 72-112	93413,44	461946,15	22,50	53,08	49,16	44,71	53,87
58_B	25975 (126) - Plantijnstraat 72-112	93413,44	461946,15	25,50	52,95	49,03	44,58	53,74
58_C	25975 (126) - Plantijnstraat 72-112	93413,44	461946,15	28,50	52,80	48,88	44,43	53,59
58_D	25975 (126) - Plantijnstraat 72-112	93413,44	461946,15	31,50	52,64	48,72	44,27	53,43
58_E	25975 (126) - Plantijnstraat 72-112	93413,44	461946,15	34,50	52,47	48,55	44,10	53,26
586_A	Druivenstraat 49 Leiden	93401,44	462100,96	1,50	30,12	25,70	21,97	30,91
586_B	Druivenstraat 49 Leiden	93401,44	462100,96	4,50	31,22	26,87	23,04	32,01
586_C	Druivenstraat 49 Leiden	93401,44	462100,96	7,50	32,23	27,93	24,04	33,03
587_A	Druivenstraat 49 Leiden	93393,67	462097,68	1,50	29,02	24,70	20,82	29,81
587_B	Druivenstraat 49 Leiden	93393,67	462097,68	4,50	30,99	26,87	22,71	31,78
587_C	Druivenstraat 49 Leiden	93393,67	462097,68	7,50	33,53	29,51	25,20	34,32
59_A	25975 (128) - Niet geluidgevoelig	93423,57	461957,84	22,50	19,10	14,89	10,86	19,89
59_B	25975 (128) - Niet geluidgevoelig	93423,57	461957,84	25,50	18,03	13,75	9,82	18,82
59_C	25975 (128) - Niet geluidgevoelig	93423,57	461957,84	28,50	18,77	14,52	10,56	19,57
59_D	25975 (128) - Niet geluidgevoelig	93423,57	461957,84	31,50	19,63	15,42	11,39	20,42
59_E	25975 (128) - Niet geluidgevoelig	93423,57	461957,84	34,50	22,11	18,08	13,80	22,90
592_A	Druivenstraat 51 Leiden	93403,65	462095,75	1,50	30,03	25,63	21,88	30,83
592_B	Druivenstraat 51 Leiden	93403,65	462095,75	4,50	30,77	26,40	22,60	31,56
592_C	Druivenstraat 51 Leiden	93403,65	462095,75	7,50	31,66	27,34	23,47	32,45
593_A	Druivenstraat 51 Leiden	93395,87	462092,47	1,50	28,66	24,31	20,48	29,45
593_B	Druivenstraat 51 Leiden	93395,87	462092,47	4,50	28,91	24,68	20,68	29,70
593_C	Druivenstraat 51 Leiden	93395,87	462092,47	7,50	32,25	28,19	23,95	33,04
596_A	14935_Lammenschansweg Leiden	93407,92	462046,23	1,50	40,57	36,85	32,09	41,35
596_B	14935_Lammenschansweg Leiden	93407,92	462046,23	4,50	40,83	37,10	32,36	41,61

Alle getoonde dB-waarden zijn A-gewogen

Rapport: Resultatentabel  
Model: 210907 Kanaalweg Plansituatie 2036 SMA-NL8G+  
LAEq totaalresultaten voor toetspunten  
Groep: Kanaalweg  
Groepsreductie: Nee

Naam Toetspunt	Omschrijving	X	Y	Hoogte	Dag	Avond	Nacht	Lden
596_C	14935_Lammenschansweg Leiden	93407,92	462046,23	7,50	41,51	37,77	33,04	42,29
597_A	14935_Lammenschansweg Leiden	93398,67	462054,41	1,50	30,44	26,14	22,23	31,23
597_B	14935_Lammenschansweg Leiden	93398,67	462054,41	4,50	31,21	27,07	22,94	32,00
597_C	14935_Lammenschansweg Leiden	93398,67	462054,41	7,50	33,34	29,33	25,01	34,13
6_A	25975 (008) - Niet geluidgevoelig	93448,21	461918,90	4,50	42,07	38,10	33,74	42,87
6_B	25975 (008) - Niet geluidgevoelig	93448,21	461918,90	7,50	43,48	39,46	35,16	44,27
6_C	25975 (008) - Niet geluidgevoelig	93448,21	461918,90	10,50	44,02	39,97	35,71	44,81
6_D	25975 (008) - Niet geluidgevoelig	93448,21	461918,90	13,50	44,33	40,25	36,04	45,12
6_E	25975 (008) - Niet geluidgevoelig	93448,21	461918,90	16,50	44,92	40,81	36,65	45,72
6_F	25975 (008) - Niet geluidgevoelig	93448,21	461918,90	19,50	46,58	42,43	38,33	47,38
60_A	25975 (102) - Plantijnstraat 71-111	93431,72	461956,93	22,50	45,37	41,12	37,17	46,17
60_B	25975 (102) - Plantijnstraat 71-111	93431,72	461956,93	25,50	45,66	41,41	37,46	46,46
60_C	25975 (102) - Plantijnstraat 71-111	93431,72	461956,93	28,50	45,39	41,06	37,22	46,19
60_D	25975 (102) - Plantijnstraat 71-111	93431,72	461956,93	31,50	46,24	41,94	38,06	47,04
60_E	25975 (102) - Plantijnstraat 71-111	93431,72	461956,93	34,50	47,36	43,07	39,17	48,16
601_A	Druivenstraat 53 Leiden	93405,85	462090,55	1,50	30,20	25,82	22,03	30,99
601_B	Druivenstraat 53 Leiden	93405,85	462090,55	4,50	30,82	26,44	22,65	31,61
601_C	Druivenstraat 53 Leiden	93405,85	462090,55	7,50	31,78	27,44	23,60	32,57
602_A	Druivenstraat 53 Leiden	93403,11	462086,21	1,50	28,38	23,91	20,25	29,18
602_B	Druivenstraat 53 Leiden	93403,11	462086,21	4,50	29,13	24,70	20,98	29,92
602_C	Druivenstraat 53 Leiden	93403,11	462086,21	7,50	31,73	27,48	23,51	32,52
603_A	Druivenstraat 53 Leiden	93398,08	462087,27	1,50	28,43	24,14	20,22	29,22
603_B	Druivenstraat 53 Leiden	93398,08	462087,27	4,50	28,15	23,92	19,91	28,94
603_C	Druivenstraat 53 Leiden	93398,08	462087,27	7,50	31,65	27,62	23,33	32,44
61_A	25975 (103) - Plantijnstraat 71-111	93434,09	461951,14	22,50	46,32	42,01	38,14	47,12
61_B	25975 (103) - Plantijnstraat 71-111	93434,09	461951,14	25,50	46,54	42,23	38,37	47,34
61_C	25975 (103) - Plantijnstraat 71-111	93434,09	461951,14	28,50	47,37	43,07	39,19	48,17
61_D	25975 (103) - Plantijnstraat 71-111	93434,09	461951,14	31,50	48,70	44,41	40,52	49,50
61_E	25975 (103) - Plantijnstraat 71-111	93434,09	461951,14	34,50	49,77	45,49	41,58	50,57
615_A	Druivenstraat 32 Leiden	93410,34	462156,28	1,50	29,26	24,72	21,17	30,06
615_B	Druivenstraat 32 Leiden	93410,34	462156,28	4,50	29,44	24,84	21,37	30,24
615_C	Druivenstraat 32 Leiden	93410,34	462156,28	7,50	30,84	26,24	22,77	31,64
616_A	Druivenstraat 32 Leiden	93401,68	462155,05	1,50	28,64	24,11	20,54	29,44
616_B	Druivenstraat 32 Leiden	93401,68	462155,05	4,50	29,26	24,81	21,11	30,05
616_C	Druivenstraat 32 Leiden	93401,68	462155,05	7,50	31,62	27,37	23,39	32,41
617_A	14955_Lammenschansweg Leiden	93414,57	462053,79	1,50	39,74	36,01	31,26	40,52
617_B	14955_Lammenschansweg Leiden	93414,57	462053,79	4,50	39,94	36,20	31,46	40,72
617_C	14955_Lammenschansweg Leiden	93414,57	462053,79	7,50	40,55	36,81	32,09	41,33
618_A	14955_Lammenschansweg Leiden	93405,33	462061,96	1,50	29,57	25,17	21,41	30,36
618_B	14955_Lammenschansweg Leiden	93405,33	462061,96	4,50	31,18	26,86	23,01	31,98
618_C	14955_Lammenschansweg Leiden	93405,33	462061,96	7,50	33,53	29,43	25,25	34,32
619_A	Druivenstraat 34 Leiden	93410,98	462151,80	1,50	29,28	24,73	21,20	30,08
619_B	Druivenstraat 34 Leiden	93410,98	462151,80	4,50	28,81	24,21	20,74	29,61
619_C	Druivenstraat 34 Leiden	93410,98	462151,80	7,50	30,48	25,90	22,40	31,28
62_A	25975 (104) - Niet geluidgevoelig	93430,79	461948,37	22,50	46,24	41,97	38,05	47,04
62_B	25975 (104) - Niet geluidgevoelig	93430,79	461948,37	25,50	46,59	42,30	38,40	47,39
62_C	25975 (104) - Niet geluidgevoelig	93430,79	461948,37	28,50	47,12	42,81	38,94	47,92
62_D	25975 (104) - Niet geluidgevoelig	93430,79	461948,37	31,50	48,72	44,43	40,53	49,52
62_E	25975 (104) - Niet geluidgevoelig	93430,79	461948,37	34,50	49,72	45,43	41,53	50,52
620_A	Druivenstraat 34 Leiden	93402,47	462149,47	1,50	28,62	24,09	20,53	29,42
620_B	Druivenstraat 34 Leiden	93402,47	462149,47	4,50	29,27	24,82	21,12	30,06
620_C	Druivenstraat 34 Leiden	93402,47	462149,47	7,50	31,20	26,94	22,99	32,00
621_A	Druivenstraat 36 Leiden	93411,54	462145,05	1,50	29,39	24,86	21,30	30,19
621_B	Druivenstraat 36 Leiden	93411,54	462145,05	4,50	29,63	25,04	21,56	30,43
621_C	Druivenstraat 36 Leiden	93411,54	462145,05	7,50	31,05	26,45	22,98	31,85
622_A	Druivenstraat 36 Leiden	93403,27	462143,88	1,50	28,26	23,74	20,16	29,06
622_B	Druivenstraat 36 Leiden	93403,27	462143,88	4,50	28,92	24,52	20,77	29,72
622_C	Druivenstraat 36 Leiden	93403,27	462143,88	7,50	31,99	27,84	23,74	32,79
623_A	Druivenstraat 38 Leiden	93412,18	462140,52	1,50	28,97	24,45	20,88	29,77
623_B	Druivenstraat 38 Leiden	93412,18	462140,52	4,50	28,71	24,14	20,62	29,51
623_C	Druivenstraat 38 Leiden	93412,18	462140,52	7,50	30,33	25,78	22,25	31,13
624_A	Druivenstraat 38 Leiden	93409,84	462136,16	1,50	29,12	24,55	21,03	29,92

Alle getoonde dB-waarden zijn A-gewogen



Rapport: Resultatentabel  
Model: 210907 Kanaalweg Plansituatie 2036 SMA-NL8G+  
Laeq totaalresultaten voor toetspunten  
Groep: Kanaalweg  
Groepsreductie: Nee

Naam Toetspunt	Omschrijving	X	Y	Hoogte	Dag	Avond	Nacht	Lden
624_B	Druivenstraat 38 Leiden	93409,84	462136,16	4,50	29,60	25,04	21,50	30,39
624_C	Druivenstraat 38 Leiden	93409,84	462136,16	7,50	32,88	28,59	24,68	33,67
625_A	Druivenstraat 38 Leiden	93404,06	462138,29	1,50	27,82	23,30	19,72	28,62
625_B	Druivenstraat 38 Leiden	93404,06	462138,29	4,50	28,29	23,86	20,14	29,08
625_C	Druivenstraat 38 Leiden	93404,06	462138,29	7,50	30,86	26,64	22,63	31,65
626_A	Druivenstraat 40 Leiden	93407,55	462127,22	1,50	28,10	23,57	19,99	28,89
626_B	Druivenstraat 40 Leiden	93407,55	462127,22	4,50	28,33	23,89	20,19	29,13
626_C	Druivenstraat 40 Leiden	93407,55	462127,22	7,50	30,78	26,54	22,56	31,57
627_A	Druivenstraat 40 Leiden	93410,29	462131,60	1,50	28,45	23,96	20,32	29,24
627_B	Druivenstraat 40 Leiden	93410,29	462131,60	4,50	28,61	24,11	20,49	29,41
627_C	Druivenstraat 40 Leiden	93410,29	462131,60	7,50	31,14	26,80	22,96	31,93
628_A	Druivenstraat 40 Leiden	93415,36	462130,41	1,50	28,88	24,47	20,73	29,68
628_B	Druivenstraat 40 Leiden	93415,36	462130,41	4,50	29,14	24,69	21,00	29,93
628_C	Druivenstraat 40 Leiden	93415,36	462130,41	7,50	31,94	27,59	23,76	32,73
629_A	14978_Lammenschansweg Leiden	93412,00	462069,51	1,50	29,35	25,04	21,16	30,15
629_B	14978_Lammenschansweg Leiden	93412,00	462069,51	4,50	28,49	24,18	20,29	29,28
629_C	14978_Lammenschansweg Leiden	93412,00	462069,51	7,50	31,11	27,01	22,82	31,90
63_A	25975 (117) - Plantijnstraat 78-118	93451,87	461895,55	22,50	57,62	53,72	49,24	58,41
63_B	25975 (117) - Plantijnstraat 78-118	93451,87	461895,55	25,50	57,29	53,40	48,91	58,08
63_C	25975 (117) - Plantijnstraat 78-118	93451,87	461895,55	28,50	56,96	53,07	48,57	57,75
63_D	25975 (117) - Plantijnstraat 78-118	93451,87	461895,55	31,50	56,61	52,72	48,22	57,40
63_E	25975 (117) - Plantijnstraat 78-118	93451,87	461895,55	34,50	56,25	52,35	47,87	57,04
630_A	14978_Lammenschansweg Leiden	93420,00	462069,29	1,50	37,35	33,48	28,94	38,13
630_B	14978_Lammenschansweg Leiden	93420,00	462069,29	4,50	37,01	33,11	28,62	37,79
630_C	14978_Lammenschansweg Leiden	93420,00	462069,29	7,50	37,72	33,84	29,32	38,50
631_A	14978_Lammenschansweg Leiden	93421,22	462061,36	1,50	39,49	35,68	31,07	40,28
631_B	14978_Lammenschansweg Leiden	93421,22	462061,36	4,50	39,58	35,75	31,15	40,36
631_C	14978_Lammenschansweg Leiden	93421,22	462061,36	7,50	40,11	36,30	31,69	40,90
632_A	Druivenstraat 42 Leiden	93417,74	462128,27	1,50	26,88	22,61	18,66	27,67
632_B	Druivenstraat 42 Leiden	93417,74	462128,27	4,50	27,11	22,82	18,90	27,90
632_C	Druivenstraat 42 Leiden	93417,74	462128,27	7,50	30,88	26,69	22,62	31,67
633_A	Druivenstraat 42 Leiden	93418,64	462129,67	1,50	25,61	21,19	17,47	26,41
633_B	Druivenstraat 42 Leiden	93418,64	462129,67	4,50	25,89	21,40	17,77	26,69
633_C	Druivenstraat 42 Leiden	93418,64	462129,67	7,50	28,75	24,36	20,59	29,55
634_A	Druivenstraat 42 Leiden	93420,01	462131,54	1,50	28,02	23,62	19,86	28,81
634_B	Druivenstraat 42 Leiden	93420,01	462131,54	4,50	28,33	23,89	20,18	29,12
634_C	Druivenstraat 42 Leiden	93420,01	462131,54	7,50	31,06	26,84	22,83	31,85
635_A	Druivenstraat 42 Leiden	93422,72	462130,24	1,50	30,06	25,62	21,92	30,86
635_B	Druivenstraat 42 Leiden	93422,72	462130,24	4,50	30,70	26,26	22,56	31,50
635_C	Druivenstraat 42 Leiden	93422,72	462130,24	7,50	33,54	29,36	25,29	34,33
636_A	Druivenstraat 42 Leiden	93421,76	462127,39	1,50	28,52	23,98	20,41	29,31
636_B	Druivenstraat 42 Leiden	93421,76	462127,39	4,50	29,48	24,90	21,39	30,28
636_C	Druivenstraat 42 Leiden	93421,76	462127,39	7,50	31,56	27,13	23,42	32,36
637_A	Druivenstraat 42 Leiden	93418,68	462126,04	1,50	28,58	24,07	20,48	29,38
637_B	Druivenstraat 42 Leiden	93418,68	462126,04	4,50	29,24	24,67	21,17	30,05
637_C	Druivenstraat 42 Leiden	93418,68	462126,04	7,50	31,43	26,92	23,33	32,23
638_A	Druivenstraat 42 Leiden	93418,03	462124,05	1,50	29,15	24,76	21,00	29,95
638_B	Druivenstraat 42 Leiden	93418,03	462124,05	4,50	29,49	24,99	21,37	30,29
638_C	Druivenstraat 42 Leiden	93418,03	462124,05	7,50	31,99	27,53	23,86	32,79
639_A	Druivenstraat 42 Leiden	93409,77	462121,92	1,50	27,50	23,01	19,38	28,30
639_B	Druivenstraat 42 Leiden	93409,77	462121,92	4,50	27,78	23,38	19,62	28,57
639_C	Druivenstraat 42 Leiden	93409,77	462121,92	7,50	30,11	25,91	21,86	30,90
64_A	25975 (119) - Plantijnstraat 78-118	93444,84	461901,64	22,50	56,78	52,86	48,41	57,57
64_B	25975 (119) - Plantijnstraat 78-118	93444,84	461901,64	25,50	56,52	52,61	48,15	57,31
64_C	25975 (119) - Plantijnstraat 78-118	93444,84	461901,64	28,50	56,24	52,32	47,87	57,03
64_D	25975 (119) - Plantijnstraat 78-118	93444,84	461901,64	31,50	55,96	52,04	47,59	56,75
64_E	25975 (119) - Plantijnstraat 78-118	93444,84	461901,64	34,50	55,66	51,74	47,29	56,45
640_A	Druivenstraat 44 Leiden	93428,24	462119,06	1,50	28,20	23,84	20,03	29,00
640_B	Druivenstraat 44 Leiden	93428,24	462119,06	4,50	28,35	23,88	20,23	29,15
640_C	Druivenstraat 44 Leiden	93428,24	462119,06	7,50	30,52	26,13	22,36	31,32
641_A	Druivenstraat 44 Leiden	93426,15	462116,86	1,50	28,20	23,73	20,07	29,00
641_B	Druivenstraat 44 Leiden	93426,15	462116,86	4,50	29,23	24,75	21,10	30,02

Alle getoonde dB-waarden zijn A-gewogen

Rapport: Resultatentabel  
Model: 210907 Kanaalweg Plansituatie 2036 SMA-NL8G+  
Laeq totaalresultaten voor toetspunten  
Groep: Kanaalweg  
Groepsreductie: Nee

Naam Toetspunt	Omschrijving	X	Y	Hoogte	Dag	Avond	Nacht	Lden
641_C	Druivenstraat 44 Leiden	93426,15	462116,86	7,50	31,43	27,06	23,27	32,23
642_A	Druivenstraat 44 Leiden	93423,90	462117,27	1,50	27,07	22,69	18,90	27,86
642_B	Druivenstraat 44 Leiden	93423,90	462117,27	4,50	27,69	23,29	19,53	28,48
642_C	Druivenstraat 44 Leiden	93423,90	462117,27	7,50	30,56	26,31	22,34	31,35
643_A	Druivenstraat 44 Leiden	93422,26	462117,60	1,50	27,75	23,27	19,63	28,55
643_B	Druivenstraat 44 Leiden	93422,26	462117,60	4,50	28,00	23,46	19,92	28,81
643_C	Druivenstraat 44 Leiden	93422,26	462117,60	7,50	30,64	26,10	22,54	31,44
644_A	Druivenstraat 44 Leiden	93412,00	462116,61	1,50	27,48	22,99	19,36	28,28
644_B	Druivenstraat 44 Leiden	93412,00	462116,61	4,50	27,81	23,40	19,66	28,61
644_C	Druivenstraat 44 Leiden	93412,00	462116,61	7,50	30,16	25,94	21,93	30,95
645_A	Druivenstraat 44 Leiden	93419,34	462120,91	1,50	29,26	24,92	21,07	30,05
645_B	Druivenstraat 44 Leiden	93419,34	462120,91	4,50	29,88	25,46	21,73	30,67
645_C	Druivenstraat 44 Leiden	93419,34	462120,91	7,50	32,81	28,50	24,62	33,61
646_A	Druivenstraat 44 Leiden	93421,37	462119,89	1,50	28,63	24,29	20,44	29,42
646_B	Druivenstraat 44 Leiden	93421,37	462119,89	4,50	28,80	24,42	20,64	29,60
646_C	Druivenstraat 44 Leiden	93421,37	462119,89	7,50	31,79	27,61	23,54	32,58
647_A	Druivenstraat 44 Leiden	93425,37	462121,38	1,50	28,81	24,47	20,62	29,60
647_B	Druivenstraat 44 Leiden	93425,37	462121,38	4,50	28,55	24,17	20,37	29,34
647_C	Druivenstraat 44 Leiden	93425,37	462121,38	7,50	32,65	28,58	24,34	33,44
648_A	Druivenstraat 44 Leiden	93428,44	462121,14	1,50	30,11	25,76	21,92	30,90
648_B	Druivenstraat 44 Leiden	93428,44	462121,14	4,50	30,37	26,01	22,20	31,17
648_C	Druivenstraat 44 Leiden	93428,44	462121,14	7,50	32,60	28,36	24,37	33,39
65_A	25975 (120) - Plantijnstraat 77, 87	93439,69	461908,94	22,50	56,32	52,40	47,96	57,11
65_B	25975 (120) - Plantijnstraat 77, 87	93439,69	461908,94	25,50	56,10	52,17	47,74	56,89
653_A	Druivenstraat 46 Leiden	93422,00	462114,55	1,50	28,93	24,53	20,77	29,72
653_B	Druivenstraat 46 Leiden	93422,00	462114,55	4,50	29,30	24,79	21,19	30,10
653_C	Druivenstraat 46 Leiden	93422,00	462114,55	7,50	32,17	27,78	24,01	32,97
654_A	Druivenstraat 46 Leiden	93419,25	462110,20	1,50	28,42	23,94	20,29	29,21
654_B	Druivenstraat 46 Leiden	93419,25	462110,20	4,50	29,00	24,53	20,87	29,80
654_C	Druivenstraat 46 Leiden	93419,25	462110,20	7,50	31,13	26,79	22,95	31,92
655_A	Druivenstraat 46 Leiden	93414,22	462111,31	1,50	27,21	22,73	19,09	28,01
655_B	Druivenstraat 46 Leiden	93414,22	462111,31	4,50	27,79	23,37	19,64	28,58
655_C	Druivenstraat 46 Leiden	93414,22	462111,31	7,50	30,57	26,34	22,34	31,36
66_A	25975 (121) - Plantijnstraat 76-116	93435,52	461914,84	22,50	55,94	52,01	47,58	56,73
66_B	25975 (121) - Plantijnstraat 76-116	93435,52	461914,84	25,50	55,74	51,80	47,38	56,53
66_C	25975 (121) - Plantijnstraat 76-116	93435,52	461914,84	28,50	55,51	51,57	47,15	56,30
66_D	25975 (121) - Plantijnstraat 76-116	93435,52	461914,84	31,50	55,27	51,33	46,90	56,05
66_E	25975 (121) - Plantijnstraat 76-116	93435,52	461914,84	34,50	55,02	51,08	46,65	55,80
666_A	15012_Lammenschansweg Leiden	93438,44	462085,20	1,50	37,63	33,77	29,23	38,42
666_B	15012_Lammenschansweg Leiden	93438,44	462085,20	4,50	37,70	33,81	29,31	38,49
666_C	15012_Lammenschansweg Leiden	93438,44	462085,20	7,50	38,08	34,19	29,69	38,87
667_A	15012_Lammenschansweg Leiden	93431,87	462083,09	1,50	37,24	33,45	28,80	38,02
667_B	15012_Lammenschansweg Leiden	93431,87	462083,09	4,50	37,16	33,35	28,73	37,94
667_C	15012_Lammenschansweg Leiden	93431,87	462083,09	7,50	37,95	34,15	29,52	38,74
668_A	15012_Lammenschansweg Leiden	93428,13	462091,31	1,50	28,85	24,46	20,68	29,64
668_B	15012_Lammenschansweg Leiden	93428,13	462091,31	4,50	29,14	24,82	20,95	29,93
668_C	15012_Lammenschansweg Leiden	93428,13	462091,31	7,50	33,44	29,44	25,11	34,23
67_B	25975 (122) - Plantijnstraat 85-115	93430,65	461921,76	25,50	55,26	51,32	46,90	56,05
67_C	25975 (122) - Plantijnstraat 85-115	93430,65	461921,76	28,50	55,05	51,11	46,69	55,84
67_D	25975 (122) - Plantijnstraat 85-115	93430,65	461921,76	31,50	54,82	50,89	46,47	55,61
67_E	25975 (122) - Plantijnstraat 85-115	93430,65	461921,76	34,50	54,59	50,66	46,24	55,38
677_A	15025_Lammenschansweg Leiden	93433,14	462099,93	1,50	29,17	24,78	21,01	29,97
677_B	15025_Lammenschansweg Leiden	93433,14	462099,93	4,50	29,72	25,45	21,51	30,51
677_C	15025_Lammenschansweg Leiden	93433,14	462099,93	7,50	33,55	29,55	25,21	34,34
678_A	15025_Lammenschansweg Leiden	93443,50	462093,90	1,50	36,41	32,60	27,99	37,20
678_B	15025_Lammenschansweg Leiden	93443,50	462093,90	4,50	36,53	32,68	28,13	37,32
678_C	15025_Lammenschansweg Leiden	93443,50	462093,90	7,50	36,94	33,08	28,53	37,72
68_D	25975 (125) - Plantijnstraat 103-113	93417,20	461940,83	31,50	53,21	49,29	44,84	54,00
68_E	25975 (125) - Plantijnstraat 103-113	93417,20	461940,83	34,50	53,03	49,11	44,66	53,82
683_A	15031_Lammenschansweg Leiden	93438,21	462108,63	1,50	30,13	25,83	21,93	30,92
683_B	15031_Lammenschansweg Leiden	93438,21	462108,63	4,50	29,60	25,33	21,38	30,39
683_C	15031_Lammenschansweg Leiden	93438,21	462108,63	7,50	30,86	26,68	22,61	31,65

Alle getoonde dB-waarden zijn A-gewogen

Rapport: Resultatentabel  
Model: 210907 Kanaalweg Plansituatie 2036 SMA-NL8G+  
Laeq totaalresultaten voor toetspunten  
Groep: Kanaalweg  
Groepsreductie: Nee

Naam Toetspunt	Omschrijving	X	Y	Hoogte	Dag	Avond	Nacht	Lden
684_A	15031_Lammenschansweg Leiden	93448,57	462102,60	1,50	36,17	32,33	27,76	36,96
684_B	15031_Lammenschansweg Leiden	93448,57	462102,60	4,50	36,34	32,46	27,95	37,13
684_C	15031_Lammenschansweg Leiden	93448,57	462102,60	7,50	36,73	32,83	28,34	37,51
688_A	15040_Lammenschansweg Leiden	93443,27	462117,33	1,50	29,63	25,26	21,46	30,42
688_B	15040_Lammenschansweg Leiden	93443,27	462117,33	4,50	28,03	23,67	19,86	28,83
688_C	15040_Lammenschansweg Leiden	93443,27	462117,33	7,50	29,20	24,97	20,98	30,00
689_A	15040_Lammenschansweg Leiden	93453,63	462111,29	1,50	35,76	31,91	27,35	36,54
689_B	15040_Lammenschansweg Leiden	93453,63	462111,29	4,50	35,91	32,02	27,53	36,70
689_C	15040_Lammenschansweg Leiden	93453,63	462111,29	7,50	36,25	32,34	27,88	37,04
69_D	25975 (123) - Plantijnstraat 104-114	93426,08	461928,23	31,50	54,34	50,41	45,99	55,13
69_E	25975 (123) - Plantijnstraat 104-114	93426,08	461928,23	34,50	54,13	50,19	45,77	54,92
7_A	25975 (009) - Niet geluidgevoelig	93452,88	461912,25	4,50	36,41	32,12	28,22	37,21
7_B	25975 (009) - Niet geluidgevoelig	93452,88	461912,25	7,50	37,56	33,27	29,38	38,36
7_C	25975 (009) - Niet geluidgevoelig	93452,88	461912,25	10,50	38,61	34,30	30,43	39,41
7_D	25975 (009) - Niet geluidgevoelig	93452,88	461912,25	13,50	39,50	35,17	31,33	40,30
7_E	25975 (009) - Niet geluidgevoelig	93452,88	461912,25	16,50	40,61	36,29	32,43	41,41
7_F	25975 (009) - Niet geluidgevoelig	93452,88	461912,25	19,50	41,01	36,72	32,83	41,81
70_A	25975 (127) - Plantijnstraat 72-112	93416,45	461951,82	22,50	18,45	14,21	10,22	19,24
70_B	25975 (127) - Plantijnstraat 72-112	93416,45	461951,82	25,50	17,83	13,55	9,62	18,62
70_C	25975 (127) - Plantijnstraat 72-112	93416,45	461951,82	28,50	18,77	14,54	10,55	19,57
70_D	25975 (127) - Plantijnstraat 72-112	93416,45	461951,82	31,50	20,34	16,19	12,08	21,13
70_E	25975 (127) - Plantijnstraat 72-112	93416,45	461951,82	34,50	24,37	20,42	16,03	25,16
703_A	15055_Lammenschansweg Leiden	93458,70	462119,99	1,50	34,91	31,05	26,51	35,70
703_B	15055_Lammenschansweg Leiden	93458,70	462119,99	4,50	35,07	31,16	26,69	35,86
703_C	15055_Lammenschansweg Leiden	93458,70	462119,99	7,50	35,33	31,40	26,96	36,12
704_A	15055_Lammenschansweg Leiden	93448,34	462126,02	1,50	28,75	24,23	20,64	29,55
704_B	15055_Lammenschansweg Leiden	93448,34	462126,02	4,50	27,99	23,48	19,87	28,78
704_C	15055_Lammenschansweg Leiden	93448,34	462126,02	7,50	28,62	24,29	20,44	29,42
71_A	25975 (111) - Plantijnstraat 80-120	93466,29	461916,08	22,50	28,10	23,95	19,83	28,89
71_B	25975 (111) - Plantijnstraat 80-120	93466,29	461916,08	25,50	26,89	22,73	18,63	27,68
71_C	25975 (111) - Plantijnstraat 80-120	93466,29	461916,08	28,50	27,72	23,53	19,48	28,51
71_D	25975 (111) - Plantijnstraat 80-120	93466,29	461916,08	31,50	28,25	24,04	20,02	29,05
71_E	25975 (111) - Plantijnstraat 80-120	93466,29	461916,08	34,50	28,69	24,45	20,47	29,48
72_A	25975 (107) - Niet geluidgevoelig	93440,65	461929,68	22,50	47,33	43,12	39,11	48,13
72_B	25975 (107) - Niet geluidgevoelig	93440,65	461929,68	25,50	48,06	43,79	39,86	48,86
72_C	25975 (107) - Niet geluidgevoelig	93440,65	461929,68	28,50	48,42	44,13	40,24	49,22
72_D	25975 (107) - Niet geluidgevoelig	93440,65	461929,68	31,50	48,88	44,58	40,70	49,68
72_E	25975 (107) - Niet geluidgevoelig	93440,65	461929,68	34,50	49,03	44,72	40,86	49,83
73_A	25975 (220) - Plantijnstraat 127	93441,89	461910,14	37,50	52,30	48,41	43,92	53,09
74_A	25975 (221) - Plantijnstraat 126	93437,41	461916,48	37,50	52,23	48,34	43,85	53,02
75_A	25975 (224) - Plantijnstraat 123	93423,56	461936,13	37,50	51,38	47,49	43,00	52,17
76_A	25975 (222) - Plantijnstraat 125	93432,84	461922,98	37,50	52,06	48,16	43,68	52,85
77_A	25975 (223) - Plantijnstraat 124	93428,15	461929,62	37,50	51,78	47,88	43,40	52,57
78_A	25975 (225) - Plantijnstraat 122	93419,05	461942,54	37,50	50,91	47,03	42,52	51,70
79_A	25975 (227) - Plantijnstraat 122	93420,25	461948,21	37,50	21,34	16,96	13,18	22,14
8_A	25975 (109) - Niet geluidgevoelig	93452,88	461912,25	22,50	41,21	36,91	33,02	42,01
8_B	25975 (109) - Niet geluidgevoelig	93452,88	461912,25	25,50	41,39	37,09	33,21	42,19
8_C	25975 (109) - Niet geluidgevoelig	93452,88	461912,25	28,50	41,91	37,60	33,74	42,71
8_D	25975 (109) - Niet geluidgevoelig	93452,88	461912,25	31,50	42,41	38,10	34,24	43,21
8_E	25975 (109) - Niet geluidgevoelig	93452,88	461912,25	34,50	42,70	38,38	34,53	43,50
80_A	25975 (025) - Plantijnstraat 13-23	93417,20	461940,83	4,50	53,84	49,94	45,47	54,63
80_B	25975 (025) - Plantijnstraat 13-23	93417,20	461940,83	7,50	54,13	50,22	45,77	54,92
81_A	25975 (124) - Plantijnstraat 73-93	93421,61	461934,58	22,50	54,33	50,40	45,97	55,12
81_B	25975 (124) - Plantijnstraat 73-93	93421,61	461934,58	25,50	54,16	50,23	45,80	54,95
81_C	25975 (124) - Plantijnstraat 73-93	93421,61	461934,58	28,50	53,99	50,05	45,62	54,77
82_A	25975 (228) - Niet geluidgevoelig	93423,57	461957,84	37,50	24,13	20,19	15,77	24,92
881_A	Elly Kerckhoffskaade 16 Leiden	93192,78	461774,78	1,50	20,44	16,10	12,25	21,23
881_B	Elly Kerckhoffskaade 16 Leiden	93192,78	461774,78	4,50	22,86	18,50	14,68	23,65
881_C	Elly Kerckhoffskaade 16 Leiden	93192,78	461774,78	7,50	26,43	22,08	18,27	27,23
881_D	Elly Kerckhoffskaade 16 Leiden	93192,78	461774,78	10,50	32,31	28,04	24,12	33,11
882_A	Elly Kerckhoffskaade 18 Leiden	93196,50	461775,70	1,50	20,32	15,84	12,18	21,11
882_B	Elly Kerckhoffskaade 18 Leiden	93196,50	461775,70	4,50	23,02	18,55	14,88	23,81

Alle getoonde dB-waarden zijn A-gewogen

Rapport: Resultatentabel  
Model: 210907 Kanaalweg Plansituatie 2036 SMA-NL8G+  
LAEq totaalresultaten voor toetspunten  
Groep: Kanaalweg  
Groepsreductie: Nee

Naam Toetspunt	Omschrijving	X	Y	Hoogte	Dag	Avond	Nacht	Lden
882_C	Elly Kerckhoffskade 18 Leiden	93196,50	461775,70	7,50	26,94	22,53	18,80	27,74
882_D	Elly Kerckhoffskade 18 Leiden	93196,50	461775,70	10,50	32,99	28,70	24,81	33,79
9_A	25975 (012) - Plantijnstraat 20-70	93471,98	461910,78	4,50	54,63	50,31	46,46	55,43
9_B	25975 (012) - Plantijnstraat 20-70	93471,98	461910,78	7,50	54,83	50,51	46,65	55,63
9_C	25975 (012) - Plantijnstraat 20-70	93471,98	461910,78	10,50	54,81	50,50	46,64	55,61
9_D	25975 (012) - Plantijnstraat 20-70	93471,98	461910,78	13,50	54,78	50,47	46,61	55,58
9_E	25975 (012) - Plantijnstraat 20-70	93471,98	461910,78	16,50	54,85	50,53	46,67	55,65
9_F	25975 (012) - Plantijnstraat 20-70	93471,98	461910,78	19,50	54,63	50,29	46,46	55,43
907_A	Delftse Jaagpad 2 Leiden	93206,43	461774,40	1,50	22,82	18,25	14,72	23,61
907_B	Delftse Jaagpad 2 Leiden	93206,43	461774,40	4,50	25,30	20,76	17,19	26,09
907_C	Delftse Jaagpad 2 Leiden	93206,43	461774,40	7,50	28,95	24,49	20,84	29,76
908_A	Delftse Jaagpad 2 Leiden	93223,47	461781,27	1,50	35,30	31,34	26,94	36,08
908_B	Delftse Jaagpad 2 Leiden	93223,47	461781,27	4,50	38,65	34,64	30,33	39,44
908_C	Delftse Jaagpad 2 Leiden	93223,47	461781,27	7,50	43,20	39,27	34,84	43,99
909_A	Delftse Jaagpad 3 Leiden	93208,46	461766,27	1,50	14,25	10,07	5,97	15,03
909_B	Delftse Jaagpad 3 Leiden	93208,46	461766,27	4,50	16,37	12,27	8,06	17,15
909_C	Delftse Jaagpad 3 Leiden	93208,46	461766,27	7,50	19,85	15,91	11,47	20,63
910_A	Delftse Jaagpad 3 Leiden	93225,41	461773,47	1,50	37,16	33,12	28,85	37,95
910_B	Delftse Jaagpad 3 Leiden	93225,41	461773,47	4,50	41,28	37,17	33,01	42,08
910_C	Delftse Jaagpad 3 Leiden	93225,41	461773,47	7,50	43,51	39,55	35,17	44,30
911_A	Delftse Jaagpad 4 Leiden	93210,28	461758,96	1,50	17,44	12,72	9,41	18,24
911_B	Delftse Jaagpad 4 Leiden	93210,28	461758,96	4,50	20,63	16,01	12,57	21,43
911_C	Delftse Jaagpad 4 Leiden	93210,28	461758,96	7,50	26,46	22,07	18,34	27,27
912_A	Delftse Jaagpad 4 Leiden	93227,39	461765,50	1,50	36,90	32,84	28,60	37,69
912_B	Delftse Jaagpad 4 Leiden	93227,39	461765,50	4,50	41,47	37,37	33,20	42,27
912_C	Delftse Jaagpad 4 Leiden	93227,39	461765,50	7,50	43,32	39,33	35,00	44,12
913_A	Delftse Jaagpad 5 Leiden	93212,23	461751,10	1,50	26,97	22,35	18,90	27,77
913_B	Delftse Jaagpad 5 Leiden	93212,23	461751,10	4,50	29,80	25,25	21,71	30,60
913_C	Delftse Jaagpad 5 Leiden	93212,23	461751,10	7,50	35,06	30,64	26,94	35,87
914_A	Delftse Jaagpad 5 Leiden	93229,34	461757,65	1,50	38,30	34,34	29,94	39,08
914_B	Delftse Jaagpad 5 Leiden	93229,34	461757,65	4,50	42,09	38,03	33,79	42,88
914_C	Delftse Jaagpad 5 Leiden	93229,34	461757,65	7,50	43,60	39,58	35,29	44,39

Alle getoonde dB-waarden zijn A-gewogen

Geluidtoets ex artikelen 98 tot en met 100B Wet geluidhinder en artikelen 3.3 en 3.4 Besluit geluidhinder voor veroorzakende weg Kanaalweg.														TOEKOMSTIGE SITUATIE (ZONDER MAATREGELEN)										TOEKOMSTIGE SITUATIE MET MAATREGELEN					
Rekenpunt ID	Adres/omschrijving rekenpunt	Rekenhoogte [m]	HEERSENDE SITUATIE										TOEKOMSTIGE SITUATIE (ZONDER MAATREGELEN)										TOEKOMSTIGE SITUATIE MET MAATREGELEN						
			L <sub>den</sub> [dB]	L <sub>den</sub> - 110 lid g Rmg2012 [dB]	L <sub>den</sub> - 110 lid g afgerond - 110 lid g Wgh [dB]	Eerder vastgestelde hogere waarde [dB]	Toegepaste afreke conform hogere waardebedeut [dB]	Ten hoogste toelaatbare geluidbelasting [dB]	Maximaal vast te stellen hogere waarde [dB]	L <sub>den</sub> [dB]	L <sub>den</sub> - 110 lid g berekening [dB]	ΔL zonder maatregelen t.b.v. verschilberekening [dB]	ΔL zonder maatregelen t.b.v. verschilberekening [dB]	Reconstructie in de zin van de Wet geluidhinder? [ja/nee]	Vast te stellen hogere waarde zonder aanvullende maatregelen [dB]	L <sub>den</sub> [dB]	L <sub>den</sub> - 110 lid g Rmg2012 [dB]	L <sub>den</sub> - 110 lid g [dB]	Vast te stellen hogere waarde [dB]	Overschrijding maximaal vast te stellen hogere waarde? [ja/nee]									
1_A	Cronesteynflat (010) - Niet geluidgevoelig	4,5	31,20	5	26,80	26	N.v.t.	N.v.t.	N.v.t.	31,20	5	26,80	26	N.v.t.	N.v.t.	N.v.t.	N.v.t.	31,20	5	26,80	26	N.v.t.	N.v.t.	25,17	5	54,23	54	Nee	
1_B	Cronesteynflat (010) - Niet geluidgevoelig	7,5	31,87	5	26,87	27	N.v.t.	N.v.t.	N.v.t.	31,72	5	26,72	27	N.v.t.	N.v.t.	N.v.t.	N.v.t.	30,68	5	25,68	26	N.v.t.	N.v.t.	25,17	5	54,23	54	Nee	
1_C	Cronesteynflat (010) - Niet geluidgevoelig	10,5	32,87	5	27,87	28	N.v.t.	N.v.t.	N.v.t.	32,41	5	27,41	28	N.v.t.	N.v.t.	N.v.t.	N.v.t.	31,51	5	26,51	27	N.v.t.	N.v.t.	25,17	5	54,23	54	Nee	
1_D	Cronesteynflat (010) - Niet geluidgevoelig	13,5	33,49	5	28,49	28	N.v.t.	N.v.t.	N.v.t.	32,80	5	27,80	28	N.v.t.	N.v.t.	N.v.t.	N.v.t.	32,00	5	27,00	27	N.v.t.	N.v.t.	25,17	5	54,23	54	Nee	
1_E	Cronesteynflat (010) - Niet geluidgevoelig	16,5	33,70	5	28,70	29	N.v.t.	N.v.t.	N.v.t.	33,02	5	28,02	29	N.v.t.	N.v.t.	N.v.t.	N.v.t.	32,24	5	27,24	27	N.v.t.	N.v.t.	25,17	5	54,23	54	Nee	
1_F	Cronesteynflat (010) - Niet geluidgevoelig	19,5	33,76	5	28,76	29	N.v.t.	N.v.t.	N.v.t.	33,14	5	28,14	29	N.v.t.	N.v.t.	N.v.t.	N.v.t.	32,34	5	27,34	27	N.v.t.	N.v.t.	25,17	5	54,23	54	Nee	
2_A	Cronesteynflat - Plantijnstraat 20	4,5	58,96	5	53,96	54	50,00	5	50,00	55	50,00	55	50,00	55	55,51	5,51	6	SS (Niet Toegestaan!)	59,25	5	54,25	54	Nee	-	-	-	-	-	
2_B	Cronesteynflat - Plantijnstraat 30	7,5	58,99	5	53,99	54	50,00	5	50,00	55	50,00	55	50,00	55	55,54	5,54	6	SS (Niet Toegestaan!)	59,30	5	54,30	54	Nee	-	-	-	-	-	
2_C	Cronesteynflat - Plantijnstraat 40	10,5	58,90	5	53,90	54	50,00	5	50,00	55	50,00	55	50,00	55	55,46	5,46	5	SS (Niet Toegestaan!)	59,23	5	54,23	54	Nee	-	-	-	-	-	
2_D	Cronesteynflat - Plantijnstraat 50	13,5	58,77	5	53,77	54	50,00	5	50,00	55	50,00	55	50,00	55	55,33	5,33	5	SS (Niet Toegestaan!)	59,10	5	54,10	54	Nee	-	-	-	-	-	
2_E	Cronesteynflat - Plantijnstraat 60	16,5	58,59	5	53,59	54	50,00	5	50,00	55	50,00	55	50,00	55	55,15	5,15	5	SS (Niet Toegestaan!)	58,93	5	53,93	54	Nee	-	-	-	-	-	
2_F	Cronesteynflat - Plantijnstraat 70	19,5	58,39	5	53,39	53	50,00	5	50,00	55	50,00	55	50,00	55	54,96	4,96	5	SS (Niet Toegestaan!)	58,75	5	53,75	54	Nee	-	-	-	-	-	
3_A	Cronesteynflat - Plantijnstraat 11	4,5	31,54	5	26,54	27	-	-	48,00	53	31,58	5	26,58	0,00	0	0	Nee	-	30,55	5	25,55	-	-	-	-	-	-	-	
3_B	Cronesteynflat - Plantijnstraat 21	7,5	31,55	5	26,55	27	-	-	48,00	53	32,01	5	27,01	0,00	0	0	Nee	-	30,62	5	25,62	-	-	-	-	-	-	-	
3_C	Cronesteynflat - Plantijnstraat 31	10,5	32,43	5	27,43	27	-	-	48,00	53	34,08	5	29,08	0,00	0	0	Nee	-	32,36	5	27,36	-	-	-	-	-	-	-	
3_D	Cronesteynflat - Plantijnstraat 41	13,5	26,09	5	21,09	21	-	-	48,00	53	27,62	5	22,62	0,00	0	0	Nee	-	26,30	5	21,30	-	-	-	-	-	-	-	
3_E	Cronesteynflat - Plantijnstraat 51	16,5	23,54	5	18,54	19	-	-	48,00	53	25,36	5	20,36	0,00	0	0	Nee	-	23,68	5	18,68	-	-	-	-	-	-	-	
3_F	Cronesteynflat - Plantijnstraat 61	19,5	20,58	5	15,58	16	-	-	48,00	53	21,93	5	16,93	0,00	0	0	Nee	-	20,33	5	15,33	-	-	-	-	-	-	-	
4_A	Cronesteynflat (005) - Niet geluidgevoelig	4,5	43,99	5	38,99	39	N.v.t.	N.v.t.	N.v.t.	45,80	5	40,80	N.v.t.	N.v.t.	N.v.t.	N.v.t.	N.v.t.	44,96	5	39,96	N.v.t.	N.v.t.	N.v.t.	N.v.t.	N.v.t.	N.v.t.	N.v.t.	N.v.t.	N.v.t.
4_B	Cronesteynflat (005) - Niet geluidgevoelig	7,5	45,48	5	40,48	40	N.v.t.	N.v.t.	N.v.t.	47,32	5	42,32	N.v.t.	N.v.t.	N.v.t.	N.v.t.	N.v.t.	46,56	5	41,56	N.v.t.	N.v.t.	N.v.t.	N.v.t.	N.v.t.	N.v.t.	N.v.t.	N.v.t.	N.v.t.
4_C	Cronesteynflat (005) - Niet geluidgevoelig	10,5	46,36	5	41,36	41	N.v.t.	N.v.t.	N.v.t.	48,20	5	43,20	N.v.t.	N.v.t.	N.v.t.	N.v.t.	N.v.t.	47,48	5	42,48	N.v.t.	N.v.t.	N.v.t.	N.v.t.	N.v.t.	N.v.t.	N.v.t.	N.v.t.	N.v.t.
4_D	Cronesteynflat (005) - Niet geluidgevoelig	13,5	46,40	5	41,40	41	N.v.t.	N.v.t.	N.v.t.	48,25	5	43,25	N.v.t.	N.v.t.	N.v.t.	N.v.t.	N.v.t.	47,53	5	42,53	N.v.t.	N.v.t.	N.v.t.	N.v.t.	N.v.t.	N.v.t.	N.v.t.	N.v.t.	N.v.t.
4_E	Cronesteynflat (005) - Niet geluidgevoelig	16,5	46,43	5	41,43	41	N.v.t.	N.v.t.	N.v.t.	48,28	5	43,28	N.v.t.	N.v.t.	N.v.t.	N.v.t.	N.v.t.	47,57	5	42,57	N.v.t.	N.v.t.	N.v.t.	N.v.t.	N.v.t.	N.v.t.	N.v.t.	N.v.t.	N.v.t.
4_F	Cronesteynflat (005) - Niet geluidgevoelig	19,5	46,49	5	41,49	41	N.v.t.	N.v.t.	N.v.t.	48,34	5	43,34	N.v.t.	N.v.t.	N.v.t.	N.v.t.	N.v.t.	47,64	5	42,64	N.v.t.	N.v.t.	N.v.t.	N.v.t.	N.v.t.	N.v.t.	N.v.t.	N.v.t.	N.v.t.
5_A	Cronesteynflat (006) - Niet geluidgevoelig	4,5	44,98	5	39,98	40	N.v.t.	N.v.t.	N.v.t.	46,48	5	41,48	N.v.t.	N.v.t.	N.v.t.	N.v.t.	N.v.t.	45,35	5	40,35	N.v.t.	N.v.t.	N.v.t.	N.v.t.	N.v.t.	N.v.t.	N.v.t.	N.v.t.	N.v.t.
5_B	Cronesteynflat (006) - Niet geluidgevoelig	7,5	45,23	5	40,23	42	N.v.t.	N.v.t.	N.v.t.	47,53	5	42,53	N.v.t.	N.v.t.	N.v.t.	N.v.t.	N.v.t.	47,02	5	42,02	N.v.t.	N.v.t.	N.v.t.	N.v.t.	N.v.t.	N.v.t.	N.v.t.	N.v.t.	N.v.t.
5_C	Cronesteynflat (006) - Niet geluidgevoelig	10,5	47,28	5	42,28	42	N.v.t.	N.v.t.	N.v.t.	48,78	5	43,78	N.v.t.	N.v.t.	N.v.t.	N.v.t.	N.v.t.	47,80	5	42,80	N.v.t.	N.v.t.	N.v.t.	N.v.t.	N.v.t.	N.v.t.	N.v.t.	N.v.t.	N.v.t.
5_D	Cronesteynflat (006) - Niet geluidgevoelig	13,5	47,34	5	42,34	42	N.v.t.	N.v.t.	N.v.t.	48,84	5	43,84	N.v.t.	N.v.t.	N.v.t.	N.v.t.	N.v.t.	47,88	5	42,88	N.v.t.	N.v.t.	N.v.t.	N.v.t.	N.v.t.	N.v.t.	N.v.t.	N.v.t.	N.v.t.
5_E	Cronesteynflat (006) - Niet geluidgevoelig	16,5	47,36	5	42,36	42	N.v.t.	N.v.t.	N.v.t.	48,86	5	43,86	N.v.t.	N.v.t.	N.v.t.	N.v.t.	N.v.t.	47,91	5	42,91	N.v.t.	N.v.t.	N.v.t.	N.v.t.	N.v.t.	N.v.t.	N.v.t.	N.v.t.	N.v.t.
5_F	Cronesteynflat (006) - Niet geluidgevoelig	19,5	47,41	5	42,41	42	N.v.t.	N.v.t.	N.v.t.	48,91	5	43,91	N.v.t.	N.v.t.	N.v.t.	N.v.t.	N.v.t.	47,98	5	42,98	N.v.t.	N.v.t.	N.v.t.	N.v.t.	N.v.t.	N.v.t.	N.v.t.	N.v.t.	N.v.t.
6_A	Cronesteynflat (008) - Niet geluidgevoelig	4,5	43,26	5	38,26	38	N.v.t.	N.v.t.	N.v.t.	44,58	5	39,58	N.v.t.	N.v.t.	N.v.t.	N.v.t.	N.v.t.	42,87	5	37,87	N.v.t.	N.v.t.	N.v.t.	N.v.t.	N.v.t.	N.v.t.	N.v.t.	N.v.t.	N.v.t.
6_B	Cronesteynflat (008) - Niet geluidgevoelig	7,5	44,59	5	39,59	40	N.v.t.	N.v.t.	N.v.t.	45,93	5	40,93	N.v.t.	N.v.t.	N.v.t.	N.v.t.	N.v.t.	44,27	5	39,27	N.v.t.	N.v.t.	N.v.t.	N.v.t.	N.v.t.	N.v.t.	N.v.t.	N.v.t.	N.v.t.
6_C	Cronesteynflat (008) - Niet geluidgevoelig	10,5	45,05	5	40,05	40	N.v.t.	N.v.t.	N.v.t.	46,39	5	41,39	N.v.t.	N.v.t.	N.v.t.	N.v.t.	N.v.t.	44,81	5	39,81	N.v.t.	N.v.t.	N.v.t.	N.v.t.	N.v.t.	N.v.t.	N.v.t.	N.v.t.	N.v.t.
6_D	Cronesteynflat (008) - Niet geluidgevoelig	13,5	45,26	5	40,26	40	N.v.t.	N.v.t.	N.v.t.	46,59	5	41,59	N.v.t.	N.v.t.	N.v.t.	N.v.t.	N.v.t.	45,12	5	40,12	N.v.t.	N.v.t.	N.v.t.	N.v.t.	N.v.t.	N.v.t.	N.v.t.	N.v.t.	N.v.t.
6_E	Cronesteynflat (008) - Niet geluidgevoelig	16,5	45,64	5	40,64	41	N.v.t.	N.v.t.	N.v.t.	47,02	5	42,02	N.v.t.	N.v.t.	N.v.t.	N.v.t.	N.v.t.	45,72	5	40,72	N.v.t.	N.v.t.	N.v.t.	N.v.t.	N.v.t.	N.v.t.	N.v.t.	N.v.t.	N.v.t.
6_F	Cronesteynflat (008) - Niet geluidgevoelig	19,5	46,86	5	41,86	42	N.v.t.	N.v.t.	N.v.t.	48,34	5	43,34	N.v.t.	N.v.t.	N.v.t.	N.v.t.	N.v.t.	47,38	5	42,38	N.v.t.	N.v.t.	N.v.t.	N.v.t.	N.v.t.	N.v.t.	N.v.t.	N.v.t.	N.v.t.
7_A	Cronesteynflat (009) - Niet geluidgevoelig	4,5	35,77	5	30,77	31	N.v.t.	N.v.t.	N.v.t.	37,43	5	32,43	N.v.t.	N.v.t.	N.v.t.	N.v.t.	N.v.t.	37,21	5	32,21	N.v.t.	N.v.t.	N.v.t.	N.v.t.	N.v.t.	N.v.t.	N.v.t.	N.v.t.	N.v.t.
7_B	Cronesteynflat (009) - Niet geluidgevoelig	7,5	36,86	5	31,86	32	N.v.t.	N.v.t.	N.v.t.	38,54	5	33,54	N.v.t.	N.v.t.	N.v.t.	N.v.t.	N.v.t.	38,36	5	33,36	N.v.t.	N.v.t.	N.v.t.	N.v.t.	N.v.t.	N.v.t.	N.v.t.	N.v.t.	N.v.t.
7_C	Cronesteynflat (009) - Niet geluidgevoelig	10,5	37,92	5	32,92	33	N.v.t.	N.v.t.	N.v.t.	39,58	5	34,58	N.v.t.	N.v.t.	N.v.t.	N.v.t.	N.v.t.	39,41	5	34,41	N.v.t.	N.v.t.	N.v.t.	N.v.t.	N.v.t.	N.v.t.	N.v.t.	N.v.t.	N.v.t.
7_D	Cronesteynflat (009) - Niet geluidgevoelig	13,5	38,80	5	33,80	34	N.v.t.	N.v.t.	N.v.t.	40,43	5	35,43	N.v.t.	N.v.t.	N.v.t.	N.v.t.	N.v.t.	40,30	5	35,30	N.v.t.	N.v.t.	N.v.t.	N.v.t.	N.v.t.	N.v.t.	N.v.t.	N.v.t.	N.v.t.
7_E	Cronesteynflat (009) - Niet geluidgevoelig	16,5	39,88	5	34,88	35	N.v.t.	N.v.t.	N.v.t.	41,54	5	36,54	N.v.t.	N.v.t.	N.v.t.	N.v.t.	N.v.t.	41,41	5	36,41	N.v.t.	N.v.t.	N.v.t.	N.v.t.	N.v.t.	N.v.t.	N.v.t.	N.v.t.	N.v.t.
7_F	Cronesteynflat (009) - Niet geluidgevoelig	19,5	40,40	5	35,40	35	N.v.t.	N.v.t.	N.v.t.	42,09	5	37,09	N.v.t.	N.v.t.	N.v.t.	N.v.t.	N.v.t.	41,81	5	36,81	N.v.t.	N.v.t.	N.v.t.	N.v.t.	N.v.t.	N.v.t.	N.v.t.	N.v.t.	N.v.t.
8_A	Cronesteynflat (109) - Niet geluidgevoelig	22,5	40,61	5	35,61	36	N.v.t.	N.v.t.	N.v.t.	43,30	5	38,30	N.v.t.																

Rekenpunt ID	Adres/omschrijving rekenpunt	Rekenhoogte [m]	HEERSENDE SITUATIE					TOEKOMSTIGE SITUATIE (ZONDER MAATREGELEN)					TOEKOMSTIGE SITUATIE MET MAATREGELEN									
			L <sub>wa</sub> [dB]	L <sub>wa</sub> - 110 lid g geluidshinder ex 3.4 lid 1 Rmg2012 [dB]	L <sub>wa</sub> - 110 lid g L <sub>wa</sub> afgeleid - 110 lid g Wgh [dB]	Eerder vastgelegde hogere waarde [dB]	Toegestapte af trek conform hogere waardenbesluit [dB]	Ten hoogste toegelaten geluidbelasting [dB]	Maximaal vast toegelaten hogere waarde [dB]	L <sub>wa</sub> [dB]	L <sub>wa</sub> - 110 lid g t.b.v. verschil berekening [dB]	ΔL zonder maatregelen t.b.v. verschil berekening [dB]	ΔL zonder maatregelen t.b.v. verschil berekening afgeleid [dB]	Reconstructie in de zin van de Wet geluidshinder? [ja/nee]	Vast te stellen hogere waarde zonder aanvullende maatregelen [dB]	L <sub>wa</sub> [dB]	L <sub>wa</sub> - 110 lid g Rmg2012 [dB]	Vast te stellen hogere waarde [dB]	Over schrijding maximaal vast te stellen hogere waarde? [ja/nee]			
36_A	Cronesteynflat - Plantijnstraat 18	4,5	59,07	5	54,07	54	53,00	5	53,00	58	60,54	5	55,54	2,54	3	Ja	56	58,39	5	53,39	-	-
36_D	Cronesteynflat - Plantijnstraat 48	13,5	58,82	5	53,82	54	53,00	5	53,00	58	60,32	5	55,32	2,32	2	Ja	55	58,18	5	53,18	-	-
36_E	Cronesteynflat - Plantijnstraat 58	16,5	58,65	5	53,65	54	53,00	5	53,00	58	60,15	5	55,15	2,15	2	Ja	55	58,00	5	53,00	-	-
36_F	Cronesteynflat - Plantijnstraat 68	19,5	58,44	5	53,44	53	53,00	5	53,00	58	59,94	5	54,94	1,94	2	Ja	55	57,79	5	52,79	-	-
37_A	Cronesteynflat - Plantijnstraat 17	4,5	58,51	5	53,51	54	54,00	5	53,51	59	59,95	5	54,95	1,44	1	Nee	-	57,80	5	52,80	-	-
37_B	Cronesteynflat - Plantijnstraat 27	7,5	58,51	5	53,51	54	54,00	5	53,51	59	59,95	5	54,95	1,45	1	Nee	-	57,82	5	52,82	-	-
37_C	Cronesteynflat - Plantijnstraat 37	10,5	58,43	5	53,43	53	54,00	5	53,43	58	59,90	5	54,90	1,47	1	Nee	-	57,75	5	52,75	-	-
37_D	Cronesteynflat - Plantijnstraat 47	13,5	58,31	5	53,31	53	54,00	5	53,31	58	59,78	5	54,78	1,47	1	Nee	-	57,64	5	52,64	-	-
37_E	Cronesteynflat - Plantijnstraat 57	16,5	58,16	5	53,16	53	54,00	5	53,16	58	59,64	5	54,64	1,48	1	Nee	-	57,49	5	52,49	-	-
37_F	Cronesteynflat - Plantijnstraat 67	19,5	57,97	5	52,97	53	54,00	5	52,97	58	59,46	5	54,46	1,49	1	Nee	-	57,32	5	52,32	-	-
38_A	Cronesteynflat - Plantijnstraat 16	4,5	58,09	5	53,09	53	54,00	5	53,09	58	59,48	5	54,48	1,39	1	Nee	-	57,33	5	52,33	-	-
38_B	Cronesteynflat - Plantijnstraat 26	7,5	58,10	5	53,10	53	54,00	5	53,10	58	59,52	5	54,52	1,42	1	Nee	-	57,37	5	52,37	-	-
38_C	Cronesteynflat - Plantijnstraat 36	10,5	58,03	5	53,03	53	54,00	5	53,03	58	59,46	5	54,46	1,43	1	Nee	-	57,31	5	52,31	-	-
38_D	Cronesteynflat - Plantijnstraat 46	13,5	57,93	5	52,93	53	54,00	5	52,93	58	59,37	5	54,37	1,44	1	Nee	-	57,21	5	52,21	-	-
38_E	Cronesteynflat - Plantijnstraat 56	16,5	57,79	5	52,79	53	54,00	5	52,79	58	59,23	5	54,23	1,44	1	Nee	-	57,08	5	52,08	-	-
38_F	Cronesteynflat - Plantijnstraat 66	19,5	57,62	5	52,62	53	54,00	5	52,62	58	59,07	5	54,07	1,45	1	Nee	-	56,92	5	51,92	-	-
39_A	Cronesteynflat - Plantijnstraat 15	4,5	57,53	5	52,53	53	55,00	5	52,53	58	58,90	5	53,90	1,37	1	Nee	-	56,75	5	51,75	-	-
39_B	Cronesteynflat - Plantijnstraat 25	7,5	57,59	5	52,59	53	55,00	5	52,59	58	58,98	5	53,98	1,39	1	Nee	-	56,83	5	51,83	-	-
39_C	Cronesteynflat - Plantijnstraat 35	10,5	57,52	5	52,52	53	55,00	5	52,52	58	58,93	5	53,93	1,41	1	Nee	-	56,78	5	51,78	-	-
39_D	Cronesteynflat - Plantijnstraat 45	13,5	57,43	5	52,43	52	55,00	5	52,43	57	58,84	5	53,84	1,41	1	Nee	-	56,69	5	51,69	-	-
39_E	Cronesteynflat - Plantijnstraat 55	16,5	57,29	5	52,29	52	55,00	5	52,29	57	58,72	5	53,72	1,43	1	Nee	-	56,57	5	51,57	-	-
39_F	Cronesteynflat - Plantijnstraat 65	19,5	57,14	5	52,14	52	55,00	5	52,14	57	58,57	5	53,57	1,43	1	Nee	-	56,42	5	51,42	-	-
40_A	Cronesteynflat - Plantijnstraat 13	4,5	56,17	5	51,17	51	56,00	5	51,17	56	57,57	5	52,57	1,40	1	Nee	-	55,41	5	50,41	-	-
40_B	Cronesteynflat - Plantijnstraat 23	7,5	56,13	5	51,13	51	56,00	5	51,13	56	57,53	5	52,53	1,43	1	Nee	-	55,36	5	50,36	-	-
41_D	Cronesteynflat - Plantijnstraat 44	13,5	56,85	5	51,85	52	55,00	5	51,85	57	58,28	5	53,28	1,43	1	Nee	-	56,12	5	51,12	-	-
41_E	Cronesteynflat - Plantijnstraat 54	16,5	56,74	5	51,74	52	55,00	5	51,74	57	58,17	5	53,17	1,43	1	Nee	-	56,01	5	51,01	-	-
41_F	Cronesteynflat - Plantijnstraat 64	19,5	56,59	5	51,59	52	55,00	5	51,59	57	58,03	5	53,03	1,44	1	Nee	-	55,87	5	50,87	-	-
42_A	Cronesteynflat - Plantijnstraat 12	4,5	28,38	5	23,38	23	-	-	48,00	53	30,04	5	25,04	0,00	0	Nee	-	29,30	5	24,30	-	-
42_B	Cronesteynflat - Plantijnstraat 22	7,5	28,43	5	23,43	23	-	-	48,00	53	30,35	5	25,35	0,00	0	Nee	-	29,12	5	24,12	-	-
42_C	Cronesteynflat - Plantijnstraat 32	10,5	30,47	5	25,47	25	-	-	48,00	53	33,53	5	28,53	0,00	0	Nee	-	31,75	5	26,75	-	-
42_D	Cronesteynflat - Plantijnstraat 42	13,5	22,30	5	17,30	17	-	-	48,00	53	24,10	5	19,10	0,00	0	Nee	-	23,26	5	18,26	-	-
42_E	Cronesteynflat - Plantijnstraat 52	16,5	21,51	5	16,51	17	-	-	48,00	53	23,44	5	18,44	0,00	0	Nee	-	22,35	5	17,35	-	-
42_F	Cronesteynflat - Plantijnstraat 62	19,5	19,00	5	14,00	14	-	-	48,00	53	20,57	5	15,57	0,00	0	Nee	-	19,05	5	14,05	-	-
43_A	Cronesteynflat - Plantijnstraat 20	4,5	28,36	5	23,36	23	50,00	5	48,00	53	29,94	5	24,94	0,00	0	Nee	-	28,55	5	23,55	-	-
43_B	Cronesteynflat - Plantijnstraat 30	7,5	28,73	5	23,73	24	50,00	5	48,00	53	30,27	5	25,27	0,00	0	Nee	-	28,88	5	23,88	-	-
43_C	Cronesteynflat - Plantijnstraat 40	10,5	29,10	5	24,10	24	50,00	5	48,00	53	30,65	5	25,65	0,00	0	Nee	-	29,29	5	24,29	-	-
43_D	Cronesteynflat - Plantijnstraat 50	13,5	29,36	5	24,36	24	50,00	5	48,00	53	30,92	5	25,92	0,00	0	Nee	-	29,63	5	24,63	-	-
43_E	Cronesteynflat - Plantijnstraat 60	16,5	29,48	5	24,48	24	50,00	5	48,00	53	31,05	5	26,05	0,00	0	Nee	-	29,79	5	24,79	-	-
43_F	Cronesteynflat - Plantijnstraat 70	19,5	30,06	5	25,06	25	50,00	5	48,00	53	31,48	5	26,48	0,00	0	Nee	-	30,49	5	25,49	-	-
44_A	Cronesteynflat (007) - Niet geluidgevoelig	4,5	44,50	5	39,50	39	N.v.t.	N.v.t.	48,00	53	41,28	5	36,28	0,00	0	N.v.t.	N.v.t.	45,12	5	40,12	N.v.t.	N.v.t.
44_B	Cronesteynflat (007) - Niet geluidgevoelig	7,5	45,88	5	40,88	41	N.v.t.	N.v.t.	48,00	53	42,82	5	37,82	0,00	0	N.v.t.	N.v.t.	46,29	5	41,29	N.v.t.	N.v.t.
44_C	Cronesteynflat (007) - Niet geluidgevoelig	10,5	46,52	5	41,52	42	N.v.t.	N.v.t.	48,00	53	43,37	5	38,37	0,00	0	N.v.t.	N.v.t.	47,36	5	42,36	N.v.t.	N.v.t.
44_D	Cronesteynflat (007) - Niet geluidgevoelig	13,5	46,62	5	41,62	42	N.v.t.	N.v.t.	48,00	53	43,47	5	38,47	0,00	0	N.v.t.	N.v.t.	47,50	5	42,50	N.v.t.	N.v.t.
44_E	Cronesteynflat (007) - Niet geluidgevoelig	16,5	46,67	5	41,67	42	N.v.t.	N.v.t.	48,00	53	43,52	5	38,52	0,00	0	N.v.t.	N.v.t.	47,56	5	42,56	N.v.t.	N.v.t.
44_F	Cronesteynflat (007) - Niet geluidgevoelig	19,5	46,84	5	41,84	42	N.v.t.	N.v.t.	48,00	53	43,66	5	38,66	0,00	0	N.v.t.	N.v.t.	47,73	5	42,73	N.v.t.	N.v.t.
45_A	onesteynflat (213) - Gemeenschappelijke ruimt	37,5	56,89	5	51,89	52	N.v.t.	N.v.t.	48,00	53	58,47	5	53,47	0,00	0	N.v.t.	N.v.t.	57,33	5	52,33	N.v.t.	N.v.t.
46_A	Cronesteynflat - Plantijnstraat 80	22,5	58,17	5	53,17	53	50,00	5	50,00	55	59,74	5	54,74	4,74	5	Ja	55	58,54	5	53,54	54	Nee
46_B	Cronesteynflat - Plantijnstraat 90	25,5	57,93	5	52,93	53	50,00	5	50,00	55	59,51	5	54,51	4,51	5	Ja	55	58,32	5	53,32	53	Nee
46_C	Cronesteynflat - Plantijnstraat 100	28,5	57,68	5	52,68	53	50,00	5	50,00	55	59,26	5	54,26	4,26	5	Ja	54	58,08	5	53,08	53	Nee
46_D	Cronesteynflat - Plantijnstraat 110	31,5	57,42	5	52,42	52	50,00	5	50,00	55	59,00	5	54,00	4,00	4	Ja	54	57,83	5	52,83	53	Nee
46_E	Cronesteynflat - Plantijnstraat 120	34,5	57,16	5	52,16	52	50,00	5	50,00	55	58,74	5	53,74	3,74	4	Ja	54	57,58	5	52,58	53	Nee
47_A	Cronesteynflat - Plantijnstraat 71	22,5	20,73	5	15,73	16	-	-	48,00	53	21,08	5	16,08	0,00	0	Nee	-	19,55	5	14,55	-	-
47_B	Cronesteynflat - Plantijnstraat 81	25,5	19,18	5	14,18	14	-	-	48,00	53	20,29	5	15,29	0,00	0	Nee	-	18,82	5	13,82	-	-
47_C	Cronesteynflat - Plantijnstraat 91	28,5	19,88	5	14,88	15	-	-	48,00	53	21,08	5	16,08	0,00								



Rekenpunt ID	Adres/omschrijving rekenpunt	Rekenhoogte [m]	HEERSENDE SITUATIE						TOEKOMSTIGE SITUATIE (ZONDER MAATREGELEN)						TOEKOMSTIGE SITUATIE MET MAATREGELEN							
			L <sub>wa</sub> [dB]	L <sub>wa</sub> - 110 lid g geluidhinder ex 3.4 lid 1 Rmg2012 [dB]	L <sub>wa</sub> - 110 lid g L <sub>wa</sub> afgehoord - 110 lid g Wgh [dB]	Eerder vastgelegde hogere waarde [dB]	Toegestapte af trek conform hogere waardenbesluit [dB]	Ten hoogste toegestapte geluidbelasting [dB]	Maximaal vast toegestapte hogere waarde [dB]	L <sub>wa</sub> [dB]	L <sub>wa</sub> - 110 lid g t.b.v. verschil berekening [dB]	ΔL zonder maatregelen t.b.v. verschil berekening [dB]	ΔL zonder maatregelen verschilberekening afgeord [dB]	Reconstructie in de zin van de Wet geluidhinder? [ja/nee]	Vast te stellen hogere waarde zonder aanvullende maatregelen [dB]	L <sub>wa</sub> [dB]	L <sub>wa</sub> - 110 lid g Rmg2012 [dB]	L <sub>wa</sub> - 110 lid g hogere waarde [dB]	Vast te stellen hogere waarde [dB]	Overschrijding maximaal vast te stellen hogere waarde? [ja/nee]		
61_C	Cronesteynfl - Plantijnstraat 91	28,5	46,73	5	41,73	42	-	-	48,00	53	48,46	5	43,46	0,00	0	0	48,17	5	43,17	-	-	
61_D	Cronesteynfl - Plantijnstraat 101	31,5	47,95	5	42,95	43	-	-	48,00	53	49,69	5	44,69	0,00	0	0	49,50	5	44,50	-	-	
61_E	Cronesteynfl - Plantijnstraat 111	34,5	49,03	5	44,03	44	-	-	48,00	53	50,73	5	45,73	0,00	0	0	50,57	5	45,57	-	-	
62_A	Cronesteynfl (104) - Niet geluidgevoelig	22,5	45,54	5	40,54	41	N.v.t.	N.v.t.	N.v.t.	N.v.t.	47,57	5	42,57	N.v.t.	N.v.t.	N.v.t.	47,04	5	42,04	N.v.t.	N.v.t.	
62_B	Cronesteynfl (104) - Niet geluidgevoelig	25,5	45,80	5	40,80	41	N.v.t.	N.v.t.	N.v.t.	N.v.t.	47,82	5	42,82	N.v.t.	N.v.t.	N.v.t.	47,39	5	42,39	N.v.t.	N.v.t.	
62_C	Cronesteynfl (104) - Niet geluidgevoelig	28,5	46,33	5	41,33	41	N.v.t.	N.v.t.	N.v.t.	N.v.t.	48,16	5	43,16	N.v.t.	N.v.t.	N.v.t.	47,92	5	42,92	N.v.t.	N.v.t.	
62_D	Cronesteynfl (104) - Niet geluidgevoelig	31,5	47,90	5	42,90	43	N.v.t.	N.v.t.	N.v.t.	N.v.t.	49,71	5	44,71	N.v.t.	N.v.t.	N.v.t.	49,52	5	44,52	N.v.t.	N.v.t.	
62_E	Cronesteynfl (104) - Niet geluidgevoelig	34,5	48,83	5	43,83	44	N.v.t.	N.v.t.	N.v.t.	N.v.t.	50,63	5	45,63	N.v.t.	N.v.t.	N.v.t.	50,52	5	45,52	N.v.t.	N.v.t.	
63_A	Cronesteynfl - Plantijnstraat 78	22,5	59,07	5	54,07	54	53,00	5	53,00	58	60,55	5	55,55	2,55	3	Ja	56	58,41	5	53,41	-	-
63_B	Cronesteynfl - Plantijnstraat 88	25,5	58,74	5	53,74	54	53,00	5	53,00	58	60,22	5	55,22	2,22	2	Ja	55	58,08	5	53,08	-	-
63_C	Cronesteynfl - Plantijnstraat 98	28,5	58,40	5	53,40	53	53,00	5	53,00	58	59,89	5	54,89	1,89	2	Ja	55	57,75	5	52,75	-	-
63_D	Cronesteynfl - Plantijnstraat 108	31,5	58,05	5	53,05	53	53,00	5	53,00	58	59,54	5	54,54	1,54	2	Ja	55	57,40	5	52,40	-	-
63_E	Cronesteynfl - Plantijnstraat 118	34,5	57,69	5	52,69	53	53,00	5	53,00	58	59,18	5	54,18	1,49	1	Nee	-	57,04	5	52,04	-	-
64_A	Cronesteynfl - Plantijnstraat 78	22,5	58,19	5	53,19	53	53,00	5	53,00	58	59,71	5	54,71	1,71	2	Ja	55	57,57	5	52,57	-	-
64_B	Cronesteynfl - Plantijnstraat 88	25,5	57,93	5	52,93	53	53,00	5	53,00	58	59,45	5	54,45	1,52	2	Ja	54	57,31	5	52,31	-	-
64_C	Cronesteynfl - Plantijnstraat 98	28,5	57,65	5	52,65	53	53,00	5	53,00	58	59,18	5	54,18	1,53	2	Ja	54	57,03	5	52,03	-	-
64_D	Cronesteynfl - Plantijnstraat 108	31,5	57,36	5	52,36	52	53,00	5	52,36	57	58,89	5	53,89	1,53	2	Ja	54	56,75	5	51,75	-	-
64_E	Cronesteynfl - Plantijnstraat 118	34,5	57,05	5	52,05	52	53,00	5	52,05	57	58,59	5	53,59	1,54	2	Ja	54	56,45	5	51,45	-	-
65_A	Cronesteynfl - Plantijnstraat 77	22,5	57,76	5	52,76	53	54,00	5	52,76	58	59,25	5	54,25	1,49	1	Nee	-	57,11	5	52,11	-	-
65_B	Cronesteynfl - Plantijnstraat 87	25,5	57,53	5	52,53	53	54,00	5	52,53	58	59,03	5	54,03	1,50	2	Ja	54	56,89	5	51,89	-	-
66_A	Cronesteynfl - Plantijnstraat 76	22,5	57,42	5	52,42	52	54,00	5	52,42	57	58,88	5	53,88	1,46	1	Nee	-	56,73	5	51,73	-	-
66_B	Cronesteynfl - Plantijnstraat 86	25,5	57,21	5	52,21	52	54,00	5	52,21	57	58,67	5	53,67	1,46	1	Nee	-	56,53	5	51,53	-	-
66_C	Cronesteynfl - Plantijnstraat 96	28,5	56,98	5	51,98	52	54,00	5	51,98	57	58,45	5	53,45	1,47	1	Nee	-	56,30	5	51,30	-	-
66_D	Cronesteynfl - Plantijnstraat 106	31,5	56,73	5	51,73	52	54,00	5	51,73	57	58,17	5	53,17	1,48	1	Nee	-	56,05	5	51,05	-	-
66_E	Cronesteynfl - Plantijnstraat 116	34,5	56,47	5	51,47	51	54,00	5	51,47	56	57,95	5	52,95	1,48	1	Nee	-	55,80	5	50,80	-	-
67_B	Cronesteynfl - Plantijnstraat 85	25,5	56,76	5	51,76	52	54,00	5	51,76	57	58,20	5	53,20	1,44	1	Nee	-	56,05	5	51,05	-	-
67_C	Cronesteynfl - Plantijnstraat 95	28,5	56,55	5	51,55	52	54,00	5	51,55	57	57,99	5	52,99	1,44	1	Nee	-	55,84	5	50,84	-	-
67_D	Cronesteynfl - Plantijnstraat 105	31,5	56,32	5	51,32	51	54,00	5	51,32	56	57,77	5	52,77	1,45	1	Nee	-	55,61	5	50,61	-	-
67_E	Cronesteynfl - Plantijnstraat 115	34,5	56,07	5	51,07	51	54,00	5	51,07	56	57,53	5	52,53	1,46	1	Nee	-	55,38	5	50,38	-	-
68_D	Cronesteynfl - Plantijnstraat 103	31,5	56,65	5	51,65	50	54,00	5	51,65	55	56,15	5	51,15	1,50	2	Ja	51	54,00	5	49,00	-	-
68_E	Cronesteynfl - Plantijnstraat 113	34,5	56,47	5	51,47	49	54,00	5	51,47	54	55,96	5	50,96	1,49	1	Nee	-	53,82	5	48,82	-	-
69_D	Cronesteynfl - Plantijnstraat 104	31,5	55,93	5	50,93	51	54,00	5	50,93	56	57,88	5	52,88	1,45	1	Nee	-	53,13	5	50,13	-	-
69_E	Cronesteynfl - Plantijnstraat 114	34,5	55,61	5	50,61	51	54,00	5	50,61	56	57,06	5	52,06	1,45	1	Nee	-	54,92	5	49,92	-	-
70_A	Cronesteynfl - Plantijnstraat 72	22,5	19,26	5	14,26	14	-	-	48,00	53	20,84	5	15,84	0,00	0	Nee	-	19,24	5	14,24	-	-
70_B	Cronesteynfl - Plantijnstraat 82	25,5	18,26	5	13,26	13	-	-	48,00	53	20,15	5	15,15	0,00	0	Nee	-	18,62	5	13,62	-	-
70_C	Cronesteynfl - Plantijnstraat 92	28,5	19,98	5	14,98	14	-	-	48,00	53	21,15	5	16,15	0,00	0	Nee	-	19,57	5	14,57	-	-
70_D	Cronesteynfl - Plantijnstraat 102	31,5	19,93	5	14,93	15	-	-	48,00	53	22,85	5	17,85	0,00	0	Nee	-	21,13	5	16,13	-	-
70_E	Cronesteynfl - Plantijnstraat 112	34,5	17,99	5	12,99	18	-	-	48,00	53	27,15	5	22,15	0,00	0	Nee	-	25,16	5	20,16	-	-
71_A	Cronesteynfl - Plantijnstraat 80	22,5	29,96	5	24,96	24	50,00	5	24,96	53	30,51	5	25,51	0,00	0	Nee	-	28,89	5	23,89	-	-
71_B	Cronesteynfl - Plantijnstraat 90	25,5	27,94	5	22,94	23	50,00	5	22,94	53	29,49	5	24,49	0,00	0	Nee	-	27,69	5	22,69	-	-
71_C	Cronesteynfl - Plantijnstraat 100	28,5	28,21	5	23,21	23	50,00	5	23,21	53	29,84	5	24,84	0,00	0	Nee	-	28,51	5	23,51	-	-
71_D	Cronesteynfl - Plantijnstraat 110	31,5	28,65	5	23,65	24	50,00	5	23,65	53	30,30	5	25,30	0,00	0	Nee	-	29,05	5	24,05	-	-
71_E	Cronesteynfl - Plantijnstraat 120	34,5	29,04	5	24,04	24	50,00	5	24,04	53	30,70	5	25,70	0,00	0	Nee	-	29,48	5	24,48	-	-
72_A	Cronesteynfl (107) - Niet geluidgevoelig	22,5	47,08	5	42,08	42	N.v.t.	N.v.t.	N.v.t.	N.v.t.	48,85	5	43,85	N.v.t.	N.v.t.	N.v.t.	48,13	5	43,13	N.v.t.	N.v.t.	
72_B	Cronesteynfl (107) - Niet geluidgevoelig	25,5	47,10	5	42,10	42	N.v.t.	N.v.t.	N.v.t.	N.v.t.	49,16	5	44,16	N.v.t.	N.v.t.	N.v.t.	48,86	5	43,86	N.v.t.	N.v.t.	
72_C	Cronesteynfl (107) - Niet geluidgevoelig	28,5	47,38	5	42,38	42	N.v.t.	N.v.t.	N.v.t.	N.v.t.	49,29	5	44,29	N.v.t.	N.v.t.	N.v.t.	49,22	5	44,22	N.v.t.	N.v.t.	
72_D	Cronesteynfl (107) - Niet geluidgevoelig	31,5	47,87	5	42,87	43	N.v.t.	N.v.t.	N.v.t.	N.v.t.	49,75	5	44,75	N.v.t.	N.v.t.	N.v.t.	49,68	5	44,68	N.v.t.	N.v.t.	
72_E	Cronesteynfl (107) - Niet geluidgevoelig	34,5	48,04	5	43,04	43	N.v.t.	N.v.t.	N.v.t.	N.v.t.	49,90	5	44,90	N.v.t.	N.v.t.	N.v.t.	49,83	5	44,83	N.v.t.	N.v.t.	
73_A	Cronesteynfl - Plantijnstraat 127	37,5	53,59	5	48,59	49	-	-	48,00	53	55,27	5	50,27	1,68	2	Ja	50	53,09	5	48,09	-	-
74_A	Cronesteynfl - Plantijnstraat 126	37,5	53,57	5	48,57	49	-	-	48,00	53	55,20	5	50,20	1,63	2	Ja	50	53,02	5	48,02	-	-
75_A	Cronesteynfl - Plantijnstraat 123	37,5	52,72	5	47,72	48	-	-	48,00	53	54,36	5	49,36	1,36	1	Nee	-	52,17	5	47,17	-	-
76_A	Cronesteynfl - Plantijnstraat 125	37,5	53,42	5	48,42	48	-	-	48,00	53	55,03	5	50,03	1,61	2	Ja	50	52,85	5	47,85	-	-
77_A	Cronesteynfl - Plantijnstraat 124	37,5	53,13	5	48,13	48	-	-	48,00	53	54,75	5	49,75	1,62	2	Ja	50	52,57	5	47,57	-	-
78_A	Cronesteynfl - Plantijnstraat 122	37,5	52,22	5	47,22	47	-	-	48,00	53	53,88	5	48,88	0,88	1	Nee	-	51,70	5	46,70	-	-
79_A	C																					

Rekenpunt ID	Adres/omschrijving rekenpunt	Rekenhoogte [m]	HEERSENDE SITUATIE					TOEKOMSTIGE SITUATIE (ZONDER MAATREGELEN)					TOEKOMSTIGE SITUATIE MET MAATREGELEN								
			L <sub>wa</sub> [dB]	L <sub>wa</sub> - 110 lid g Wet ex 3.4 lid 1 Rmg2012 [dB]	L <sub>wa</sub> - 110 lid g Wet ex 3.4 lid 1 Rmg2012 [dB]	L <sub>wa</sub> afgevoerd - 110 lid g Wgh [dB]	Eerder vastgelegde hogere waarde [dB]	Toegestapte af trek conform hogere waardenbesluit [dB]	Ten hoogste toegelaten geluidbelasting [dB]	Maximaal vast toegelaten hogere waarde [dB]	L <sub>wa</sub> [dB]	L <sub>wa</sub> - 110 lid g Wet ex 3.4 lid 2 Rmg2012 [dB]	ΔL zonder maatregelen t.b.v. verschilberekening [dB]	ΔL zonder maatregelen t.b.v. verschilberekening afgevoerd [dB]	Reconstructie in de zin van de Wet geluidhinder? [ja/nee]	Vast te stellen hogere waarde zonder aanvullende maatregelen [dB]	L <sub>wa</sub> [dB]	L <sub>wa</sub> - 110 lid g Wet ex 3.4 lid 1 Rmg2012 [dB]	L <sub>wa</sub> - 110 lid g Wet ex 3.4 lid 1 Rmg2012 [dB]	Vast te stellen hogere waarde [dB]	Overstrijding maximaal vast te stellen hogere waarde? [ja/nee]
207_A	Vlietweg 8 Leiden	1,5	24,18	5	19,18	19	-	-	48,00	53	25,91	5	20,91	0,00	0	0	25,01	5	20,01	-	-
208_A	Vlietweg 8 Leiden	1,5	45,68	5	40,68	41	-	-	48,00	53	38,47	5	33,47	-7,21	-7	0	37,57	5	32,57	-	-
208_B	Vlietweg 8 Leiden	4,5	45,42	5	40,42	40	-	-	48,00	53	43,19	5	38,19	-2,23	-2	0	42,53	5	37,53	-	-
209_A	Vlietweg 8 Leiden	1,5	35,93	5	30,93	31	-	-	48,00	53	35,45	5	30,45	-0,48	0	0	33,69	5	28,69	-	-
209_B	Vlietweg 8 Leiden	4,5	35,78	5	30,78	31	-	-	48,00	53	35,76	5	30,76	-0,02	0	0	34,02	5	29,02	-	-
210_A	Vlietweg 8 Leiden	1,5	21,99	5	16,99	17	-	-	48,00	53	23,28	5	18,28	0,00	0	0	22,44	5	17,44	-	-
210_B	Vlietweg 8 Leiden	4,5	21,69	5	16,69	17	-	-	48,00	53	19,47	5	14,47	0,00	0	0	19,47	5	14,47	-	-
211_A	Zoeterwoudseweg 146 Leiden	1,5	33,76	5	28,76	29	-	-	48,00	53	34,81	5	29,81	0,00	0	0	33,00	5	28,00	-	-
211_B	Zoeterwoudseweg 146 Leiden	4,5	34,48	5	29,48	29	-	-	48,00	53	36,02	5	31,02	0,00	0	0	34,21	5	29,21	-	-
211_C	Zoeterwoudseweg 146 Leiden	7,5	36,61	5	31,61	32	-	-	48,00	53	38,09	5	33,09	0,00	0	0	36,22	5	31,22	-	-
212_A	Zoeterwoudseweg 146 Leiden	1,5	27,84	5	22,84	23	-	-	48,00	53	29,48	5	24,48	0,00	0	0	28,60	5	23,60	-	-
212_B	Zoeterwoudseweg 146 Leiden	4,5	29,27	5	24,27	24	-	-	48,00	53	30,94	5	25,94	0,00	0	0	29,93	5	24,93	-	-
212_C	Zoeterwoudseweg 146 Leiden	7,5	35,20	5	30,20	30	-	-	48,00	53	36,77	5	31,77	0,00	0	0	35,35	5	30,35	-	-
213_A	Zoeterwoudseweg 146 Leiden	1,5	29,49	5	24,49	24	-	-	48,00	53	31,18	5	26,18	0,00	0	0	30,66	5	25,66	-	-
213_B	Zoeterwoudseweg 146 Leiden	4,5	30,33	5	25,33	25	-	-	48,00	53	32,03	5	27,03	0,00	0	0	31,36	5	26,36	-	-
213_C	Zoeterwoudseweg 146 Leiden	7,5	33,91	5	28,91	29	-	-	48,00	53	35,62	5	30,62	0,00	0	0	34,41	5	29,41	-	-
214_A	Zoeterwoudseweg 148 Leiden	1,5	30,63	5	25,63	26	-	-	48,00	53	32,44	5	27,44	0,00	0	0	31,73	5	26,73	-	-
214_B	Zoeterwoudseweg 148 Leiden	4,5	31,47	5	26,47	26	-	-	48,00	53	33,37	5	28,37	0,00	0	0	32,50	5	27,50	-	-
214_C	Zoeterwoudseweg 148 Leiden	7,5	33,32	5	28,32	28	-	-	48,00	53	35,14	5	30,14	0,00	0	0	34,07	5	29,07	-	-
215_A	Zoeterwoudseweg 148 Leiden	1,5	32,38	5	27,38	27	-	-	48,00	53	33,35	5	28,35	0,00	0	0	31,59	5	26,59	-	-
215_B	Zoeterwoudseweg 148 Leiden	4,5	33,50	5	28,50	29	-	-	48,00	53	35,01	5	30,01	0,00	0	0	33,20	5	28,20	-	-
215_C	Zoeterwoudseweg 148 Leiden	7,5	35,96	5	30,96	31	-	-	48,00	53	37,29	5	32,29	0,00	0	0	35,46	5	30,46	-	-
304_A	Mary Beysstraat 5 Leiden	1,5	27,54	5	22,54	23	-	-	48,00	53	29,12	5	24,12	0,00	0	0	27,33	5	22,33	-	-
304_B	Mary Beysstraat 5 Leiden	4,5	30,55	5	25,55	26	-	-	48,00	53	32,55	5	27,55	0,00	0	0	30,79	5	25,79	-	-
304_C	Mary Beysstraat 5 Leiden	7,5	30,94	5	25,94	26	-	-	48,00	53	32,87	5	27,87	0,00	0	0	31,19	5	26,19	-	-
304_D	Mary Beysstraat 5 Leiden	10,5	30,63	5	25,63	26	-	-	48,00	53	32,56	5	27,56	0,00	0	0	30,91	5	25,91	-	-
311_A	Ely Kerckhoffska 10 Leiden	1,5	25,69	5	20,69	21	-	-	48,00	53	27,48	5	22,48	0,00	0	0	27,11	5	22,11	-	-
311_B	Ely Kerckhoffska 10 Leiden	4,5	28,37	5	23,37	23	-	-	48,00	53	30,15	5	25,15	0,00	0	0	29,80	5	24,80	-	-
311_C	Ely Kerckhoffska 10 Leiden	7,5	32,36	5	27,36	27	-	-	48,00	53	34,20	5	29,20	0,00	0	0	33,97	5	28,97	-	-
311_D	Ely Kerckhoffska 10 Leiden	10,5	36,52	5	31,52	32	-	-	48,00	53	38,23	5	33,23	0,00	0	0	37,92	5	32,92	-	-
320_A	Ely Kerckhoffska 12 Leiden	1,5	25,87	5	20,87	21	-	-	48,00	53	27,77	5	22,77	0,00	0	0	27,39	5	22,39	-	-
320_B	Ely Kerckhoffska 12 Leiden	4,5	28,61	5	23,61	24	-	-	48,00	53	30,50	5	25,50	0,00	0	0	30,17	5	25,17	-	-
320_C	Ely Kerckhoffska 12 Leiden	7,5	32,75	5	27,75	28	-	-	48,00	53	34,65	5	29,65	0,00	0	0	34,42	5	29,42	-	-
320_D	Ely Kerckhoffska 12 Leiden	10,5	36,99	5	31,99	32	-	-	48,00	53	38,72	5	33,72	0,00	0	0	38,46	5	33,46	-	-
324_A	Mary Beysstraat 7 Leiden	1,5	28,80	5	23,80	24	-	-	48,00	53	30,18	5	25,18	0,00	0	0	28,33	5	23,33	-	-
324_B	Mary Beysstraat 7 Leiden	4,5	32,63	5	27,63	28	-	-	48,00	53	34,60	5	29,60	0,00	0	0	32,77	5	27,77	-	-
324_C	Mary Beysstraat 7 Leiden	7,5	32,96	5	27,96	28	-	-	48,00	53	34,88	5	29,88	0,00	0	0	33,11	5	28,11	-	-
324_D	Mary Beysstraat 7 Leiden	10,5	32,26	5	27,26	27	-	-	48,00	53	34,18	5	29,18	0,00	0	0	32,47	5	27,47	-	-
325_A	Ely Kerckhoffska 14 Leiden	1,5	31,57	5	26,57	27	-	-	48,00	53	33,41	5	28,41	0,00	0	0	33,29	5	28,29	-	-
325_B	Ely Kerckhoffska 14 Leiden	4,5	34,45	5	29,45	29	-	-	48,00	53	36,30	5	31,30	0,00	0	0	36,20	5	31,20	-	-
325_C	Ely Kerckhoffska 14 Leiden	7,5	32,21	5	27,21	27	-	-	48,00	53	33,52	5	28,52	0,00	0	0	33,73	5	28,73	-	-
325_D	Ely Kerckhoffska 14 Leiden	10,5	32,45	5	27,45	27	-	-	48,00	53	34,22	5	29,22	0,00	0	0	33,96	5	28,96	-	-
334_A	Ely Kerckhoffska 20 Leiden	1,5	20,46	5	15,46	15	-	-	48,00	53	22,44	5	17,44	0,00	0	0	21,59	5	16,59	-	-
334_B	Ely Kerckhoffska 20 Leiden	4,5	22,85	5	17,85	18	-	-	48,00	53	24,84	5	19,84	0,00	0	0	24,11	5	19,11	-	-
334_C	Ely Kerckhoffska 20 Leiden	7,5	26,57	5	21,57	22	-	-	48,00	53	28,46	5	23,46	0,00	0	0	27,91	5	22,91	-	-
334_D	Ely Kerckhoffska 20 Leiden	10,5	32,35	5	27,35	27	-	-	48,00	53	34,11	5	29,11	0,00	0	0	33,68	5	28,68	-	-
365_A	14589_Lammenschansplein Leiden	1,5	48,38	5	43,38	43	-	-	48,00	53	49,27	5	44,27	0,00	0	0	47,09	5	42,09	-	-
365_B	14589_Lammenschansplein Leiden	4,5	49,25	5	44,25	44	-	-	48,00	53	50,60	5	45,60	0,00	0	0	48,54	5	43,54	-	-
365_C	14589_Lammenschansplein Leiden	7,5	50,04	5	45,04	45	-	-	48,00	53	51,42	5	46,42	0,00	0	0	49,37	5	44,37	-	-
365_D	14589_Lammenschansplein Leiden	10,5	50,57	5	45,57	46	-	-	48,00	53	51,79	5	46,79	0,00	0	0	49,72	5	44,72	-	-
365_E	14589_Lammenschansplein Leiden	13,5	50,87	5	45,87	46	-	-	48,00	53	52,08	5	47,08	0,00	0	0	50,01	5	45,01	-	-
366_A	14589_Lammenschansplein Leiden	1,5	28,88	5	23,88	24	-	-	48,00	53	30,54	5	25,54	0,00	0	0	29,21	5	24,21	-	-
366_B	14589_Lammenschansplein Leiden	4,5	28,99	5	23,99	24	-	-	48,00	53	30,73	5	25,73	0,00	0	0	29,44	5	24,44	-	-
366_C	14589_Lammenschansplein Leiden	7,5	28,85	5	23,85	24	-	-	48,00	53	30,58	5	25,58	0,00	0	0	29,30	5	24,30	-	-
366_D	14589_Lammenschansplein Leiden	10,5	28,63	5	23,63	24	-	-	48,00	53	30,37	5	25,37	0,00	0	0	29,08	5	24,08	-	-
366_E	14589_Lammenschansplein Leiden	13,5	6,38	5	1,38	1	-	-	48,00	53	8,15	5	3,15	0,00	0	0	8,15	5	3,15	-	-
367_A	14589_Lammenschansplein Leiden	1,5	33,54	5	28,54	29	-	-	48,00	53	40,98	5	35,98	0,00	0	0	39,08	5	34,08	-	-
367_B	14589_Lammenschansplein Leiden	4,5	39,78	5	34,78	35	-	-	48,00	53	41,27	5	36,27	0,00	0	0	39,40	5	34,40	-	-
367_C	14589_Lammenschansplein Leiden	7,5	40,75	5	35,75	36	-	-	48,00	53	42,25	5	37,25	0,00	0	0	40,34	5	35,34	-	-
367_D	14589_Lammenschansplein Leiden	10,5	32,16	5	27,16	27	-	-	48,00	53	34,06	5	29,06	0,00	0	0	32,97	5	27,97	-	-
367_E	14589_Lammenschansplein Leiden	13,5	33,02	5	28,02	28	-	-	48,00	53	33,51	5	28,51	0,00	0	0	32,91	5	27,91	-	-
368_A	14589_Lammenschansplein Leiden	1,5	46,52	5	41,52	42	-	-	48,00	53	47,24	5	42,24	0,00	0	0	45,02	5	40,02	-	-
368_B	14589_Lammenschansplein Leiden	4,5	47,25	5	42,25	42	-	-	48,00	53	48,56	5	43,56	0,00	0	0	46,49	5	41,49	-	-
368_C	14589_Lammenschansplein Leiden	7,5	48,18	5	43,18	43	-	-	48,00	53	49,45	5	44,45	0,00	0	0	47,39	5	42,39	-	-
368_D	14589_Lammenschansplein Leiden	10,5	48,86	5	43,86	44	-	-</													



Rekenpunt ID	Adres/omschrijving rekenpunt	Rekenhoogte [m]	HEERSENDE SITUATIE					TOEKOMSTIGE SITUATIE (ZONDER MAATREGELEN)							TOEKOMSTIGE SITUATIE MET MAATREGELEN						
			L <sub>wa</sub> [dB]	L <sub>wa</sub> - 110 lid g Wet ex 3.4 lid 1 Rmg2012 [dB]	L <sub>wa</sub> - 110 lid g Wet ex 3.4 lid 1 Rmg2012 [dB]	L <sub>wa</sub> afgevoerd - 110 lid g Wgh [dB]	Eerder vastgelegde hogere waarde [dB]	Toegespede af trek conform hogere waardenbesluit [dB]	Ten hoogste toegelaten geluidbelasting [dB]	Maximaal vast te stellen hogere waarde [dB]	L <sub>wa</sub> [dB]	L <sub>wa</sub> - 110 lid g t.b.v. verschilberekening [dB]	ΔL zonder maatregelen t.b.v. verschilberekening [dB]	ΔL zonder maatregelen t.b.v. verschilberekening afgevoerd [dB]	Reconstructie in de zin van de Wet geluidhinder? [ja/nee]	Vast te stellen hogere waarde zonder aanvullende maatregelen [dB]	L <sub>wa</sub> [dB]	L <sub>wa</sub> - 110 lid g Wet ex 3.4 lid 1 Rmg2012 [dB]	L <sub>wa</sub> - 110 lid g hogere waarde [dB]	Vast te stellen hogere waarde [dB]	Overstrijding maximaal vast te stellen hogere waarde? [ja/nee]
432_C	Zoeterwoudseweg 122 Leiden	7,5	32,46	5	27,46	27	-	48,00	53	34,18	5	29,18	0,00	0	Nee	-	33,12	5	28,12	-	-
433_A	Zoeterwoudseweg 124 Leiden	1,5	30,21	5	25,21	25	-	48,00	53	31,94	5	26,94	0,00	0	Nee	-	31,07	5	26,07	-	-
433_B	Zoeterwoudseweg 124 Leiden	4,5	30,72	5	25,72	26	-	48,00	53	32,49	5	27,49	0,00	0	Nee	-	31,55	5	26,55	-	-
433_C	Zoeterwoudseweg 124 Leiden	7,5	32,15	5	27,15	27	-	48,00	53	34,01	5	29,01	0,00	0	Nee	-	32,91	5	27,91	-	-
434_A	Zoeterwoudseweg 124 Leiden	1,5	31,17	5	26,17	26	-	48,00	53	32,63	5	27,63	0,00	0	Nee	-	30,97	5	25,97	-	-
434_B	Zoeterwoudseweg 124 Leiden	4,5	31,89	5	26,89	27	-	48,00	53	33,23	5	28,23	0,00	0	Nee	-	31,60	5	26,60	-	-
434_C	Zoeterwoudseweg 124 Leiden	7,5	34,27	5	29,27	29	-	48,00	53	35,52	5	30,52	0,00	0	Nee	-	33,77	5	28,77	-	-
437_A	Zoeterwoudseweg 126 Leiden	1,5	30,62	5	25,62	26	-	48,00	53	32,29	5	27,29	0,00	0	Nee	-	31,42	5	26,42	-	-
437_B	Zoeterwoudseweg 126 Leiden	4,5	31,31	5	26,31	26	-	48,00	53	33,00	5	28,00	0,00	0	Nee	-	32,07	5	27,07	-	-
437_C	Zoeterwoudseweg 126 Leiden	7,5	33,02	5	28,02	28	-	48,00	53	34,83	5	29,83	0,00	0	Nee	-	33,81	5	28,81	-	-
438_A	Zoeterwoudseweg 126 Leiden	1,5	29,89	5	24,89	25	-	48,00	53	30,99	5	25,99	0,00	0	Nee	-	29,48	5	24,48	-	-
438_B	Zoeterwoudseweg 126 Leiden	4,5	32,45	5	27,45	27	-	48,00	53	33,97	5	28,97	0,00	0	Nee	-	32,29	5	27,29	-	-
438_C	Zoeterwoudseweg 126 Leiden	7,5	35,93	5	30,93	31	-	48,00	53	37,19	5	32,19	0,00	0	Nee	-	35,37	5	30,37	-	-
439_A	Zoeterwoudseweg 150 Leiden	1,5	28,94	5	23,94	24	-	48,00	53	30,59	5	25,59	0,00	0	Nee	-	30,12	5	25,12	-	-
439_B	Zoeterwoudseweg 150 Leiden	4,5	29,49	5	24,49	24	-	48,00	53	31,13	5	26,13	0,00	0	Nee	-	30,65	5	25,65	-	-
439_C	Zoeterwoudseweg 150 Leiden	7,5	32,76	5	27,76	28	-	48,00	53	34,31	5	29,31	0,00	0	Nee	-	33,39	5	28,39	-	-
440_A	Zoeterwoudseweg 150 Leiden	1,5	30,49	5	25,49	25	-	48,00	53	31,74	5	26,74	0,00	0	Nee	-	30,02	5	25,02	-	-
440_B	Zoeterwoudseweg 150 Leiden	4,5	32,30	5	27,30	27	-	48,00	53	33,92	5	28,92	0,00	0	Nee	-	32,11	5	27,11	-	-
440_C	Zoeterwoudseweg 150 Leiden	7,5	34,56	5	29,56	30	-	48,00	53	36,05	5	31,05	0,00	0	Nee	-	34,18	5	29,18	-	-
443_A	Zoeterwoudseweg 152 Leiden	1,5	28,93	5	23,93	24	-	48,00	53	30,54	5	25,54	0,00	0	Nee	-	29,94	5	24,94	-	-
443_B	Zoeterwoudseweg 152 Leiden	4,5	29,37	5	24,37	24	-	48,00	53	30,97	5	25,97	0,00	0	Nee	-	30,39	5	25,39	-	-
443_C	Zoeterwoudseweg 152 Leiden	7,5	33,26	5	28,26	28	-	48,00	53	34,84	5	29,84	0,00	0	Nee	-	33,85	5	28,85	-	-
444_A	Zoeterwoudseweg 152 Leiden	1,5	28,40	5	23,40	23	-	48,00	53	30,27	5	25,27	0,00	0	Nee	-	28,68	5	23,68	-	-
444_B	Zoeterwoudseweg 152 Leiden	4,5	30,81	5	25,81	26	-	48,00	53	32,88	5	27,88	0,00	0	Nee	-	31,19	5	26,19	-	-
444_C	Zoeterwoudseweg 152 Leiden	7,5	34,40	5	29,40	29	-	48,00	53	36,34	5	31,34	0,00	0	Nee	-	34,60	5	29,60	-	-
445_A	Zoeterwoudseweg 154 Leiden	1,5	30,38	5	25,38	25	-	48,00	53	32,12	5	27,12	0,00	0	Nee	-	31,46	5	26,46	-	-
445_B	Zoeterwoudseweg 154 Leiden	4,5	31,57	5	26,57	27	-	48,00	53	33,41	5	28,41	0,00	0	Nee	-	32,68	5	27,68	-	-
445_C	Zoeterwoudseweg 154 Leiden	7,5	33,25	5	28,25	28	-	48,00	53	35,07	5	30,07	0,00	0	Nee	-	34,14	5	29,14	-	-
446_A	Zoeterwoudseweg 154 Leiden	1,5	24,55	5	19,55	20	-	48,00	53	26,54	5	21,54	0,00	0	Nee	-	25,60	5	20,60	-	-
446_B	Zoeterwoudseweg 154 Leiden	4,5	28,31	5	23,31	23	-	48,00	53	30,76	5	25,76	0,00	0	Nee	-	29,18	5	24,18	-	-
446_C	Zoeterwoudseweg 154 Leiden	7,5	32,46	5	27,46	27	-	48,00	53	34,38	5	29,38	0,00	0	Nee	-	32,58	5	27,58	-	-
447_A	Zoeterwoudseweg 156 Leiden	1,5	30,69	5	25,69	26	-	48,00	53	32,27	5	27,27	0,00	0	Nee	-	31,37	5	26,37	-	-
447_B	Zoeterwoudseweg 156 Leiden	4,5	31,49	5	26,49	26	-	48,00	53	33,14	5	28,14	0,00	0	Nee	-	32,17	5	27,17	-	-
447_C	Zoeterwoudseweg 156 Leiden	7,5	34,89	5	29,89	30	-	48,00	53	36,62	5	31,62	0,00	0	Nee	-	35,35	5	30,35	-	-
448_A	Zoeterwoudseweg 156 Leiden	1,5	24,19	5	19,19	19	-	48,00	53	25,92	5	20,92	0,00	0	Nee	-	25,17	5	20,17	-	-
448_B	Zoeterwoudseweg 156 Leiden	4,5	27,03	5	22,03	22	-	48,00	53	28,55	5	23,55	0,00	0	Nee	-	27,39	5	22,39	-	-
448_C	Zoeterwoudseweg 156 Leiden	7,5	32,50	5	27,50	27	-	48,00	53	33,99	5	28,99	0,00	0	Nee	-	32,39	5	27,39	-	-
449_A	Zoeterwoudseweg 158 Leiden	1,5	30,86	5	25,86	26	-	48,00	53	32,60	5	27,60	0,00	0	Nee	-	31,72	5	26,72	-	-
449_B	Zoeterwoudseweg 158 Leiden	4,5	31,67	5	26,67	27	-	48,00	53	33,37	5	28,37	0,00	0	Nee	-	32,39	5	27,39	-	-
449_C	Zoeterwoudseweg 158 Leiden	7,5	35,35	5	30,35	30	-	48,00	53	37,02	5	32,02	0,00	0	Nee	-	35,64	5	30,64	-	-
450_A	Zoeterwoudseweg 158 Leiden	1,5	23,89	5	18,89	19	-	48,00	53	25,47	5	20,47	0,00	0	Nee	-	24,64	5	19,64	-	-
450_B	Zoeterwoudseweg 158 Leiden	4,5	27,50	5	22,50	23	-	48,00	53	28,75	5	23,75	0,00	0	Nee	-	27,49	5	22,49	-	-
450_C	Zoeterwoudseweg 158 Leiden	7,5	32,15	5	27,15	27	-	48,00	53	33,53	5	28,53	0,00	0	Nee	-	31,95	5	26,95	-	-
451_A	Zoeterwoudseweg 160 Leiden	1,5	31,01	5	26,01	26	-	48,00	53	32,71	5	27,71	0,00	0	Nee	-	31,85	5	26,85	-	-
451_B	Zoeterwoudseweg 160 Leiden	4,5	31,90	5	26,90	27	-	48,00	53	33,58	5	28,58	0,00	0	Nee	-	32,61	5	27,61	-	-
451_C	Zoeterwoudseweg 160 Leiden	7,5	35,77	5	30,77	31	-	48,00	53	37,44	5	32,44	0,00	0	Nee	-	36,05	5	31,05	-	-
452_A	Zoeterwoudseweg 160 Leiden	1,5	23,43	5	18,43	18	-	48,00	53	25,21	5	20,21	0,00	0	Nee	-	24,33	5	19,33	-	-
452_B	Zoeterwoudseweg 160 Leiden	4,5	26,80	5	21,80	22	-	48,00	53	28,46	5	23,46	0,00	0	Nee	-	27,17	5	22,17	-	-
452_C	Zoeterwoudseweg 160 Leiden	7,5	32,11	5	27,11	27	-	48,00	53	33,74	5	28,74	0,00	0	Nee	-	32,11	5	27,11	-	-
453_A	Zoeterwoudseweg 162 Leiden	1,5	31,08	5	26,08	26	-	48,00	53	32,75	5	27,75	0,00	0	Nee	-	31,84	5	26,84	-	-
453_B	Zoeterwoudseweg 162 Leiden	4,5	31,93	5	26,93	27	-	48,00	53	33,58	5	28,58	0,00	0	Nee	-	32,56	5	27,56	-	-
453_C	Zoeterwoudseweg 162 Leiden	7,5	35,59	5	30,59	31	-	48,00	53	37,30	5	32,30	0,00	0	Nee	-	35,89	5	30,89	-	-
454_A	Zoeterwoudseweg 162 Leiden	1,5	22,23	5	17,23	17	-	48,00	53	24,03	5	19,03	0,00	0	Nee	-	23,38	5	18,38	-	-
454_B	Zoeterwoudseweg 162 Leiden	4,5	24,24	5	19,24	19	-	48,00	53	26,08	5	21,08	0,00	0	Nee	-	25,24	5	20,24	-	-
454_C	Zoeterwoudseweg 162 Leiden	7,5	30,80	5	25,80	26	-	48,00	53	32,64	5	27,64	0,00	0	Nee	-	31,25	5	26,25	-	-
455_A	Zoeterwoudseweg 164 Leiden	1,5	30,73	5	25,73	26	-	48,00	53	32,47	5	27,47	0,00	0	Nee	-	31,61	5	26,61	-	-
455_B	Zoeterwoudseweg 164 Leiden	4,5	31,56	5	26,56	27	-	48,00	53	33,28	5	28,28	0,00	0	Nee	-	32,32	5	27,32	-	-
455_C	Zoeterwoudseweg 164 Leiden	7,5	34,64	5	29,64	30	-	48,00	53	36,47	5	31,47	0,00	0	Nee	-	35,16	5	30,16	-	-
456_A	Zoeterwoudseweg 164 Leiden	1,5	26,03	5	21,03	21	-	48,00	53	27,75	5	22,75	0,00	0	Nee	-	26,37	5	21,37	-	-
456_B	Zoeterwoudseweg 164 Leiden	4,5	29,33	5	24,33	24	-	48,00	53	31,16	5	26,16	0,00	0	Nee	-	29,59	5	24,59	-	-
456_C	Zoeterwoudseweg 164 Leiden	7,5	30,63	5	25,63	26	-	48,00	53	32,39	5	27,39	0,00	0	Nee	-	30,85	5	25,85	-	-
459_A	Zoeterwoudseweg 166 Leiden	1,5	30,21	5	25,21	25	-	48,00	53	31,73	5	26,73	0,00	0	Nee	-	30,85	5	25,85	-	-
459_B	Zoeterwoudseweg 166 Leiden	4,5	31,16	5	26,16	26	-	48,00	53	32,61	5	27,61	0,00	0	Nee	-	31,58	5	26,58	-	-
459_C	Zoeterwoudseweg 166 Leiden	7,5	35,06	5	30,06	30	-	48,00	53	36,48	5	31,48	0,00	0	Nee	-	35,12	5	30,12	-	-
460_A	Zoeterwoudseweg 166 Leiden	1,5	28																		

Rekenpunt ID	Adres/omschrijving rekenpunt	Rekenhoogte [m]	HEERSENDE SITUATIE					TOEKOMSTIGE SITUATIE (ZONDER MAATREGELEN)						TOEKOMSTIGE SITUATIE MET MAATREGELEN							
			L <sub>wa</sub> [dB]	L <sub>wa</sub> - 110 lid g Wet ex 3.4 lid 1 Rmg2012 [dB]	L <sub>wa</sub> - 110 lid g Wet ex 3.4 lid 1 Rmg2012 [dB]	L <sub>wa</sub> afgerond - 110 lid g Wgh [dB]	Eerder vastgelegde hogere waarde [dB]	Toegestapte af trek conform hogere waardenbesluit [dB]	Ten hoogste toegestapte geluidbelasting [dB]	Maximaal vast te stellen hogere waarde [dB]	L <sub>wa</sub> [dB]	L <sub>wa</sub> - 110 lid g t.b.v. verschil berekening [dB]	ΔL zonder maatregelen t.b.v. verschil berekening [dB]	ΔL zonder maatregelen t.b.v. verschil berekening afgerond [dB]	Reconstructie in de zin van de Wet geluidhinder? [ja/nee]	Vast te stellen hogere waarde zonder aanvullende maatregelen [dB]	L <sub>wa</sub> [dB]	L <sub>wa</sub> - 110 lid g Wet ex 3.4 lid 1 Rmg2012 [dB]	L <sub>wa</sub> - 110 lid g Wet ex 3.4 lid 1 Rmg2012 [dB]	Vast te stellen hogere waarde [dB]	Overstrijding maximaal vast te stellen hogere waarde? [ja/nee]
S21_A	14844_Lammenschansweg Leiden	1,5	44,81	5	39,81	40	-	-	48,00	53	46,03	5	41,03	0,00	0	0	44,07	5	39,07	-	-
S21_B	14844_Lammenschansweg Leiden	4,5	46,05	5	41,05	41	-	-	48,00	53	47,34	5	42,34	0,00	0	0	45,44	5	40,44	-	-
S21_C	14844_Lammenschansweg Leiden	7,5	46,78	5	41,78	42	-	-	48,00	53	48,12	5	43,12	0,00	0	0	46,21	5	41,21	-	-
S22_A	14844_Lammenschansweg Leiden	1,5	28,90	5	23,90	24	-	-	48,00	53	30,83	5	25,83	0,00	0	0	29,91	5	24,91	-	-
S22_B	14844_Lammenschansweg Leiden	4,5	33,12	5	28,12	28	-	-	48,00	53	34,75	5	29,75	0,00	0	0	33,11	5	28,11	-	-
S22_C	14844_Lammenschansweg Leiden	7,5	33,45	5	28,45	28	-	-	48,00	53	35,16	5	30,16	0,00	0	0	33,52	5	28,52	-	-
S23_A	Druivenstraat 27 Leiden	1,5	27,87	5	22,87	23	-	-	48,00	53	29,85	5	24,85	0,00	0	0	29,57	5	24,57	-	-
S23_B	Druivenstraat 27 Leiden	4,5	28,10	5	23,10	23	-	-	48,00	53	30,08	5	25,08	0,00	0	0	29,77	5	24,77	-	-
S23_C	Druivenstraat 27 Leiden	7,5	29,39	5	24,39	24	-	-	48,00	53	31,39	5	26,39	0,00	0	0	31,02	5	26,02	-	-
S24_A	Druivenstraat 27 Leiden	1,5	27,44	5	22,44	22	-	-	48,00	53	29,15	5	24,15	0,00	0	0	28,55	5	23,55	-	-
S24_B	Druivenstraat 27 Leiden	4,5	27,67	5	22,67	23	-	-	48,00	53	29,40	5	24,40	0,00	0	0	28,58	5	23,58	-	-
S24_C	Druivenstraat 27 Leiden	7,5	31,99	5	26,99	27	-	-	48,00	53	33,69	5	28,69	0,00	0	0	32,37	5	27,37	-	-
S25_A	Druivenstraat 27 Leiden	1,5	27,58	5	22,58	23	-	-	48,00	53	29,31	5	24,31	0,00	0	0	29,02	5	24,02	-	-
S25_B	Druivenstraat 27 Leiden	4,5	28,00	5	23,00	23	-	-	48,00	53	29,74	5	24,74	0,00	0	0	29,26	5	24,26	-	-
S25_C	Druivenstraat 27 Leiden	7,5	31,54	5	26,54	27	-	-	48,00	53	33,15	5	28,15	0,00	0	0	32,24	5	27,24	-	-
S26_B	Druivenstraat 27 Leiden	4,5	28,20	5	23,20	23	-	-	48,00	53	29,83	5	24,83	0,00	0	0	28,93	5	23,93	-	-
S26_C	Druivenstraat 27 Leiden	7,5	33,31	5	28,31	28	-	-	48,00	53	34,83	5	29,83	0,00	0	0	33,58	5	28,58	-	-
S27_A	Druivenstraat 27 Leiden	1,5	26,24	5	21,24	21	-	-	48,00	53	27,92	5	22,92	0,00	0	0	26,87	5	21,87	-	-
S27_B	Druivenstraat 27 Leiden	4,5	27,65	5	22,65	23	-	-	48,00	53	29,33	5	24,33	0,00	0	0	28,16	5	23,16	-	-
S27_C	Druivenstraat 27 Leiden	7,5	33,19	5	28,19	28	-	-	48,00	53	34,88	5	29,88	0,00	0	0	33,42	5	28,42	-	-
S28_A	Druivenstraat 29 Leiden	1,5	27,77	5	22,77	23	-	-	48,00	53	29,80	5	24,80	0,00	0	0	29,52	5	24,52	-	-
S28_B	Druivenstraat 29 Leiden	4,5	27,87	5	22,87	23	-	-	48,00	53	29,94	5	24,94	0,00	0	0	29,63	5	24,63	-	-
S28_C	Druivenstraat 29 Leiden	7,5	28,76	5	23,76	24	-	-	48,00	53	30,92	5	25,92	0,00	0	0	30,58	5	25,58	-	-
S29_A	Druivenstraat 29 Leiden	1,5	27,80	5	22,80	23	-	-	48,00	53	29,55	5	24,55	0,00	0	0	29,27	5	24,27	-	-
S29_B	Druivenstraat 29 Leiden	4,5	28,11	5	23,11	23	-	-	48,00	53	29,81	5	24,81	0,00	0	0	29,24	5	24,24	-	-
S29_C	Druivenstraat 29 Leiden	7,5	31,60	5	26,60	27	-	-	48,00	53	33,41	5	28,41	0,00	0	0	32,39	5	27,39	-	-
S30_B	Druivenstraat 29 Leiden	4,5	28,52	5	23,52	24	-	-	48,00	53	30,21	5	25,21	0,00	0	0	29,63	5	24,63	-	-
S30_C	Druivenstraat 29 Leiden	7,5	31,96	5	26,96	27	-	-	48,00	53	33,77	5	28,77	0,00	0	0	32,71	5	27,71	-	-
S31_A	Druivenstraat 29 Leiden	1,5	28,20	5	23,20	23	-	-	48,00	53	30,09	5	25,09	0,00	0	0	29,39	5	24,39	-	-
S31_B	Druivenstraat 29 Leiden	4,5	29,08	5	24,08	24	-	-	48,00	53	31,10	5	26,10	0,00	0	0	30,08	5	25,08	-	-
S31_C	Druivenstraat 29 Leiden	7,5	31,37	5	26,37	26	-	-	48,00	53	33,46	5	28,46	0,00	0	0	32,16	5	27,16	-	-
S32_A	Druivenstraat 29 Leiden	1,5	26,42	5	21,42	21	-	-	48,00	53	28,07	5	23,07	0,00	0	0	27,20	5	22,20	-	-
S32_B	Druivenstraat 29 Leiden	4,5	27,55	5	22,55	23	-	-	48,00	53	29,23	5	24,23	0,00	0	0	28,31	5	23,31	-	-
S32_C	Druivenstraat 29 Leiden	7,5	32,25	5	27,25	27	-	-	48,00	53	33,92	5	28,92	0,00	0	0	32,70	5	27,70	-	-
S33_A	Druivenstraat 29 Leiden	1,5	26,45	5	21,45	21	-	-	48,00	53	28,16	5	23,16	0,00	0	0	27,48	5	22,48	-	-
S33_B	Druivenstraat 29 Leiden	4,5	26,57	5	21,57	22	-	-	48,00	53	28,29	5	23,29	0,00	0	0	27,39	5	22,39	-	-
S33_C	Druivenstraat 29 Leiden	7,5	31,73	5	26,73	27	-	-	48,00	53	33,48	5	28,48	0,00	0	0	32,11	5	27,11	-	-
S36_A	Druivenstraat 33 Leiden	1,5	28,54	5	23,54	24	-	-	48,00	53	30,43	5	25,43	0,00	0	0	30,05	5	25,05	-	-
S36_B	Druivenstraat 33 Leiden	4,5	29,34	5	24,34	24	-	-	48,00	53	31,18	5	26,18	0,00	0	0	30,76	5	25,76	-	-
S36_C	Druivenstraat 33 Leiden	7,5	30,89	5	25,89	26	-	-	48,00	53	32,71	5	27,71	0,00	0	0	32,23	5	27,23	-	-
S37_A	Druivenstraat 33 Leiden	1,5	28,69	5	23,69	24	-	-	48,00	53	30,69	5	25,69	0,00	0	0	30,31	5	25,31	-	-
S37_B	Druivenstraat 33 Leiden	4,5	27,89	5	22,89	23	-	-	48,00	53	29,59	5	24,59	0,00	0	0	28,47	5	23,47	-	-
S37_C	Druivenstraat 33 Leiden	7,5	33,21	5	28,21	28	-	-	48,00	53	35,10	5	30,10	0,00	0	0	33,54	5	28,54	-	-
S38_A	Druivenstraat 33 Leiden	1,5	27,56	5	22,56	23	-	-	48,00	53	29,31	5	24,31	0,00	0	0	28,65	5	23,65	-	-
S38_B	Druivenstraat 33 Leiden	4,5	28,33	5	23,33	23	-	-	48,00	53	30,12	5	25,12	0,00	0	0	29,12	5	24,12	-	-
S38_C	Druivenstraat 33 Leiden	7,5	34,02	5	29,02	29	-	-	48,00	53	35,88	5	30,88	0,00	0	0	34,35	5	29,35	-	-
S39_A	Druivenstraat 35 Leiden	1,5	28,91	5	23,91	24	-	-	48,00	53	30,89	5	25,89	0,00	0	0	30,47	5	25,47	-	-
S39_B	Druivenstraat 35 Leiden	4,5	29,86	5	24,86	25	-	-	48,00	53	31,82	5	26,82	0,00	0	0	31,36	5	26,36	-	-
S39_C	Druivenstraat 35 Leiden	7,5	31,35	5	26,35	26	-	-	48,00	53	33,38	5	28,38	0,00	0	0	32,82	5	27,82	-	-
S40_A	Druivenstraat 35 Leiden	1,5	28,86	5	23,86	24	-	-	48,00	53	30,80	5	25,80	0,00	0	0	29,91	5	24,91	-	-
S40_B	Druivenstraat 35 Leiden	4,5	29,32	5	24,32	24	-	-	48,00	53	31,31	5	26,31	0,00	0	0	30,12	5	25,12	-	-
S40_C	Druivenstraat 35 Leiden	7,5	32,98	5	27,98	28	-	-	48,00	53	34,90	5	29,90	0,00	0	0	33,36	5	28,36	-	-
S41_A	Druivenstraat 35 Leiden	1,5	28,90	5	23,90	24	-	-	48,00	53	30,63	5	25,63	0,00	0	0	30,07	5	25,07	-	-
S41_B	Druivenstraat 35 Leiden	4,5	29,55	5	24,55	25	-	-	48,00	53	31,29	5	26,29	0,00	0	0	30,56	5	25,56	-	-
S41_C	Druivenstraat 35 Leiden	7,5	32,00	5	27,00	27	-	-	48,00	53	33,68	5	28,68	0,00	0	0	32,76	5	27,76	-	-
S42_A	Druivenstraat 35 Leiden	1,5	28,85	5	23,85	24	-	-	48,00	53	30,72	5	25,72	0,00	0	0	29,81	5	24,81	-	-
S42_B	Druivenstraat 35 Leiden	4,5	29,14	5	24,14	24	-	-	48,00	53	31,00	5	26,00	0,00	0	0	29,89	5	24,89	-	-
S42_C	Druivenstraat 35 Leiden	7,5	31,28	5	26,28	26	-	-	48,00	53	32,20	5	27,20	0,00	0	0	31,81	5	26,81	-	-
S43_A	Druivenstraat 25 Leiden	1,5	27,97	5	22,97	23	-	-	48,00	53	29,89	5	24,89	0,00	0	0	29,64	5	24,64	-	-
S43_B	Druivenstraat 25 Leiden	4,5	28,36	5	23,36	23	-	-	48,00	53	30,27	5	25,27	0,00	0	0	30,00	5	25,00	-	-
S43_C	Druivenstraat 25 Leiden	7,5	29,56	5	24,56	25	-	-	48,00	53	31,44	5	26,44	0,00	0	0	31,12	5	26,12	-	-
S44_A	Druivenstraat 25 Leiden	1,5	26,65	5	21,65	22	-	-	48,00	53	28,36	5	23,36	0,00	0	0	27,73	5	22,73	-	-
S44_B	Druivenstraat 25 Leiden	4,5	26,98	5	21,98	22	-	-	48,00	53	28,71	5	23,71	0,00	0	0	27,79	5	22,79	-	-
S44_C	Druivenstraat 25 Leiden	7,5	32,59	5	27,59	28	-	-	48,00	53	34,36	5	29,36	0,00	0	0	32,89	5	27,89	-	-
S45_A	Vlietweg 2 Leiden	1,5	46,05	5	41,05	41	-	-	48,00	53	48,50	5	43,50	-7,55	-8	0	37,49	5	32,49	-	-
S45_B	Vlietweg 2 Leiden	4,5	46,75	5	41,75	42	-	-	48,00	53	49,23	5	44,23	-3,52	-4	0	42,15	5</			

Rekenpunt ID	Adres/omschrijving rekenpunt	Rekenhoogte [m]	HEERSENDE SITUATIE						TOEKOMSTIGE SITUATIE (ZONDER MAATREGELN)						TOEKOMSTIGE SITUATIE MET MAATREGELN						
			L <sub>wa</sub> [dB]	L <sub>wa</sub> - 110 lid g Wet ex 3.4 lid 1 Rmg2012 [dB]	L <sub>wa</sub> - 110 lid g Wet ex 3.4 lid 1 Rmg2012 [dB]	L <sub>wa</sub> afgerond - 110 lid g Wgh [dB]	Eerder vastgelegde hogere waarde [dB]	Toegestapte af trek conform hogere waardenbesluit [dB]	Ten hoogste toegelate geluidbelasting [dB]	Maximaal vast hogere waarde [dB]	L <sub>wa</sub> [dB]	L <sub>wa</sub> - 110 lid g t.b.v. verschil berekening [dB]	ΔL zonder maatregelen t.b.v. verschil berekening [dB]	ΔL zonder maatregelen t.b.v. verschil berekening afgerond [dB]	Reconstructie in de zin van de Wet geluidhinder? [ja/nee]	Vast te stellen hogere waarde zonder aanvullende maatregelen [dB]	L <sub>wa</sub> [dB]	L <sub>wa</sub> - 110 lid g Wet ex 3.4 lid 1 Rmg2012 [dB]	L <sub>wa</sub> - 110 lid g Wet ex 3.4 lid 1 Rmg2012 [dB]	Vast te stellen hogere waarde [dB]	Overstrijding maximaal vast te stellen hogere waarde? [ja/nee]
563_A	Druivenstraat 45 Leiden	1,5	29,55	5	24,55	25	-	48,00	53	31,27	5	26,27	0,00	0	Neer	-	30,64	5	25,64	-	-
563_B	Druivenstraat 45 Leiden	4,5	31,07	5	26,07	26	-	48,00	53	32,88	5	27,88	0,00	0	Neer	-	32,07	5	27,07	-	-
563_C	Druivenstraat 45 Leiden	7,5	32,55	5	27,55	28	-	48,00	53	34,70	5	29,70	0,00	0	Neer	-	33,71	5	28,71	-	-
564_A	Druivenstraat 45 Leiden	1,5	29,96	5	24,96	25	-	48,00	53	31,75	5	26,75	0,00	0	Neer	-	30,89	5	25,89	-	-
564_B	Druivenstraat 45 Leiden	4,5	35,13	5	30,13	30	-	48,00	53	36,48	5	31,48	0,00	0	Neer	-	35,73	5	30,73	-	-
564_C	Druivenstraat 45 Leiden	7,5	36,33	5	31,33	31	-	48,00	53	37,92	5	32,92	0,00	0	Neer	-	36,97	5	31,97	-	-
565_A	Druivenstraat 45 Leiden	1,5	29,51	5	24,51	25	-	48,00	53	31,27	5	26,27	0,00	0	Neer	-	30,51	5	25,51	-	-
565_B	Druivenstraat 45 Leiden	4,5	30,39	5	25,39	25	-	48,00	53	32,17	5	27,17	0,00	0	Neer	-	31,18	5	26,18	-	-
565_C	Druivenstraat 45 Leiden	7,5	33,51	5	28,51	29	-	48,00	53	35,37	5	30,37	0,00	0	Neer	-	34,18	5	29,18	-	-
566_A	Druivenstraat 45 Leiden	1,5	27,92	5	22,92	23	-	48,00	53	29,74	5	24,74	0,00	0	Neer	-	29,07	5	24,07	-	-
566_B	Druivenstraat 45 Leiden	4,5	28,44	5	23,44	23	-	48,00	53	30,31	5	25,31	0,00	0	Neer	-	29,31	5	24,31	-	-
566_C	Druivenstraat 45 Leiden	7,5	31,26	5	26,26	26	-	48,00	53	33,15	5	28,15	0,00	0	Neer	-	31,82	5	26,82	-	-
567_A	14895_Lammenschansweg Leiden	1,5	30,18	5	25,18	25	-	48,00	53	31,93	5	26,93	0,00	0	Neer	-	30,88	5	25,88	-	-
567_B	14895_Lammenschansweg Leiden	4,5	29,73	5	24,73	25	-	48,00	53	31,60	5	26,60	0,00	0	Neer	-	30,25	5	25,25	-	-
567_C	14895_Lammenschansweg Leiden	7,5	30,20	5	25,20	25	-	48,00	53	32,15	5	27,15	0,00	0	Neer	-	30,78	5	25,78	-	-
568_A	14895_Lammenschansweg Leiden	1,5	43,47	5	38,47	38	-	48,00	53	45,03	5	40,03	0,00	0	Neer	-	43,29	5	38,29	-	-
568_B	14895_Lammenschansweg Leiden	4,5	44,35	5	39,35	39	-	48,00	53	45,90	5	40,90	0,00	0	Neer	-	44,18	5	39,18	-	-
568_C	14895_Lammenschansweg Leiden	7,5	45,07	5	40,07	40	-	48,00	53	46,62	5	41,62	0,00	0	Neer	-	44,88	5	39,88	-	-
569_A	Druivenstraat 41 Leiden	1,5	29,40	5	24,40	24	-	48,00	53	31,26	5	26,26	0,00	0	Neer	-	30,79	5	25,79	-	-
569_B	Druivenstraat 41 Leiden	4,5	31,08	5	26,08	26	-	48,00	53	32,97	5	27,97	0,00	0	Neer	-	32,32	5	27,32	-	-
569_C	Druivenstraat 41 Leiden	7,5	33,40	5	28,40	28	-	48,00	53	35,65	5	30,65	0,00	0	Neer	-	34,65	5	29,65	-	-
570_A	Druivenstraat 41 Leiden	1,5	26,26	5	21,26	21	-	48,00	53	27,97	5	22,97	0,00	0	Neer	-	27,60	5	22,60	-	-
570_B	Druivenstraat 41 Leiden	4,5	26,26	5	21,26	21	-	48,00	53	27,96	5	22,96	0,00	0	Neer	-	27,33	5	22,33	-	-
570_C	Druivenstraat 41 Leiden	7,5	30,15	5	25,15	25	-	48,00	53	31,77	5	26,77	0,00	0	Neer	-	30,60	5	25,60	-	-
571_A	14909_Lammenschansweg Leiden	1,5	42,81	5	37,81	38	-	48,00	53	44,13	5	39,13	0,00	0	Neer	-	42,29	5	37,29	-	-
571_B	14909_Lammenschansweg Leiden	4,5	43,36	5	38,36	38	-	48,00	53	44,71	5	39,71	0,00	0	Neer	-	42,92	5	37,92	-	-
571_C	14909_Lammenschansweg Leiden	7,5	44,05	5	39,05	39	-	48,00	53	45,39	5	40,39	0,00	0	Neer	-	43,60	5	38,60	-	-
572_A	14909_Lammenschansweg Leiden	1,5	32,02	5	27,02	27	-	48,00	53	33,72	5	28,72	0,00	0	Neer	-	32,54	5	27,54	-	-
572_B	14909_Lammenschansweg Leiden	4,5	32,30	5	27,30	27	-	48,00	53	33,95	5	28,95	0,00	0	Neer	-	32,61	5	27,61	-	-
572_C	14909_Lammenschansweg Leiden	7,5	33,49	5	28,49	28	-	48,00	53	35,22	5	30,22	0,00	0	Neer	-	33,78	5	28,78	-	-
578_A	Druivenstraat 47 Leiden	1,5	29,56	5	24,56	25	-	48,00	53	31,31	5	26,31	0,00	0	Neer	-	30,73	5	25,73	-	-
578_B	Druivenstraat 47 Leiden	4,5	30,98	5	25,98	26	-	48,00	53	32,79	5	27,79	0,00	0	Neer	-	32,03	5	27,03	-	-
578_C	Druivenstraat 47 Leiden	7,5	32,08	5	27,08	27	-	48,00	53	34,11	5	29,11	0,00	0	Neer	-	33,26	5	28,26	-	-
579_A	Druivenstraat 47 Leiden	1,5	29,38	5	24,38	24	-	48,00	53	31,19	5	26,19	0,00	0	Neer	-	30,33	5	25,33	-	-
579_B	Druivenstraat 47 Leiden	4,5	33,38	5	28,38	28	-	48,00	53	35,01	5	30,01	0,00	0	Neer	-	34,29	5	29,29	-	-
579_C	Druivenstraat 47 Leiden	7,5	34,91	5	29,91	30	-	48,00	53	36,68	5	31,68	0,00	0	Neer	-	35,70	5	30,70	-	-
586_A	Druivenstraat 49 Leiden	1,5	29,80	5	24,80	25	-	48,00	53	31,53	5	26,53	0,00	0	Neer	-	30,91	5	25,91	-	-
586_B	Druivenstraat 49 Leiden	4,5	30,96	5	25,96	26	-	48,00	53	32,79	5	27,79	0,00	0	Neer	-	32,01	5	27,01	-	-
586_C	Druivenstraat 49 Leiden	7,5	31,89	5	26,89	27	-	48,00	53	33,86	5	28,86	0,00	0	Neer	-	33,03	5	28,03	-	-
587_A	Druivenstraat 49 Leiden	1,5	29,01	5	24,01	24	-	48,00	53	30,74	5	25,74	0,00	0	Neer	-	29,81	5	24,81	-	-
587_B	Druivenstraat 49 Leiden	4,5	31,59	5	26,59	27	-	48,00	53	32,88	5	27,88	0,00	0	Neer	-	31,78	5	26,78	-	-
587_C	Druivenstraat 49 Leiden	7,5	34,08	5	29,08	29	-	48,00	53	35,68	5	30,68	0,00	0	Neer	-	34,32	5	29,32	-	-
592_A	Druivenstraat 51 Leiden	1,5	29,78	5	24,78	25	-	48,00	53	31,48	5	26,48	0,00	0	Neer	-	30,83	5	25,83	-	-
592_B	Druivenstraat 51 Leiden	4,5	30,52	5	25,52	26	-	48,00	53	32,29	5	27,29	0,00	0	Neer	-	31,56	5	26,56	-	-
592_C	Druivenstraat 51 Leiden	7,5	31,33	5	26,33	26	-	48,00	53	33,25	5	28,25	0,00	0	Neer	-	32,45	5	27,45	-	-
593_A	Druivenstraat 51 Leiden	1,5	28,45	5	23,45	23	-	48,00	53	30,25	5	25,25	0,00	0	Neer	-	29,45	5	24,45	-	-
593_B	Druivenstraat 51 Leiden	4,5	28,99	5	23,99	24	-	48,00	53	30,78	5	25,78	0,00	0	Neer	-	29,70	5	24,70	-	-
593_C	Druivenstraat 51 Leiden	7,5	32,48	5	27,48	27	-	48,00	53	34,33	5	29,33	0,00	0	Neer	-	33,04	5	28,04	-	-
596_A	14935_Lammenschansweg Leiden	1,5	42,08	5	37,08	37	-	48,00	53	43,37	5	38,37	0,00	0	Neer	-	41,35	5	36,35	-	-
596_B	14935_Lammenschansweg Leiden	4,5	42,27	5	37,27	37	-	48,00	53	43,58	5	38,58	0,00	0	Neer	-	41,61	5	36,61	-	-
596_C	14935_Lammenschansweg Leiden	7,5	42,94	5	37,94	38	-	48,00	53	44,25	5	39,25	0,00	0	Neer	-	42,29	5	37,29	-	-
597_A	14935_Lammenschansweg Leiden	1,5	30,49	5	25,49	25	-	48,00	53	32,24	5	27,24	0,00	0	Neer	-	31,23	5	26,23	-	-
597_B	14935_Lammenschansweg Leiden	4,5	31,37	5	26,37	26	-	48,00	53	33,25	5	28,25	0,00	0	Neer	-	32,00	5	27,00	-	-
597_C	14935_Lammenschansweg Leiden	7,5	33,45	5	28,45	28	-	48,00	53	35,59	5	30,59	0,00	0	Neer	-	34,13	5	29,13	-	-
601_A	Druivenstraat 53 Leiden	1,5	29,97	5	24,97	25	-	48,00	53	31,71	5	26,71	0,00	0	Neer	-	30,99	5	25,99	-	-
601_B	Druivenstraat 53 Leiden	4,5	30,38	5	25,38	25	-	48,00	53	32,31	5	27,31	0,00	0	Neer	-	31,61	5	26,61	-	-
601_C	Druivenstraat 53 Leiden	7,5	31,27	5	26,27	26	-	48,00	53	33,31	5	28,31	0,00	0	Neer	-	32,77	5	27,77	-	-
602_A	Druivenstraat 53 Leiden	1,5	27,82	5	22,82	23	-	48,00	53	29,60	5	24,60	0,00	0	Neer	-	29,18	5	24,18	-	-
602_B	Druivenstraat 53 Leiden	4,5	28,70	5	23,70	24	-	48,00	53	30,48	5	25,48	0,00	0	Neer	-	29,92	5	24,92	-	-
602_C	Druivenstraat 53 Leiden	7,5	31,59	5	26,59	27	-	48,00	53	33,42	5	28,42	0,00	0	Neer	-	32,52	5	27,52	-	-
603_A	Druivenstraat 53 Leiden	1,5	28,42	5	23,42	23	-	48,00	53	30,25	5	25,25	0,00	0	Neer	-	29,22	5	24,22	-	-
603_B	Druivenstraat 53 Leiden	4,5	28,23	5	23,23	23	-	48,00	53	30,06	5	25,06	0,00	0	Neer	-	28,94	5	23,94	-	-
603_C	Druivenstraat 53 Leiden	7,5	31,96	5	26,96	27	-	48,00	53	33,83	5	28,83	0,00	0	Neer	-	32,44	5	27,44	-	-
615_A	Druivenstraat 32 Leiden	1,5	28,50	5	23,50	23	-	48,00	53	30,23	5	25,23	0,00	0	Neer	-	30,06	5	25,06	-	-
615_B	Druivenstraat 32 Leiden	4,5	28,61	5	23,61	24	-	48,00	53	30,36	5	25,36	0,00	0	Neer	-	30,24				



Rekenpunt ID	Adres/omschrijving rekenpunt	Rekenhoogte [m]	HEERSENDE SITUATIE					TOEKOMSTIGE SITUATIE (ZONDER MAATREGELEN)							TOEKOMSTIGE SITUATIE MET MAATREGELEN						
			L <sub>wa</sub> [dB]	110 lid g Wet geluidhinder ex 3.4 lid 1 Rmg2012 [dB]	L <sub>wa</sub> - 110 lid g 3.4 lid 1 Rmg2012 [dB]	L <sub>wa</sub> afgerond - 110 lid g Wgh [dB]	Eerder vastgelegde hogere waarde [dB]	Toegestapte af trek conform hogere waardenbesluit [dB]	Ten hoogste toegestapte geluidbelasting [dB]	Maximaal vast hogere waarde [dB]	L <sub>wa</sub> [dB]	110 lid g Wet geluidhinder ex 3.4 lid 2 Rmg2012 [dB]	L <sub>wa</sub> - 110 lid g t.b.v. verschil berekening [dB]	ΔL zonder maatregelen t.b.v. verschil berekening [dB]	ΔL zonder maatregelen t.b.v. verschilberekening afgerond [dB]	Reconstructie in de zin van de Wet geluidhinder? [ja/nee]	Vast te stellen hogere waarde zonder aanvullende maatregelen [dB]	L <sub>wa</sub> [dB]	110 lid g Wet geluidhinder ex 3.4 lid 1 Rmg2012 [dB]	L <sub>wa</sub> - 110 lid g [dB]	Vast te stellen hogere waarde [dB]
633_B	Druivenstraat 42 Leiden	4,5	25,37	5	20,37	20	-	48,00	53	27,12	5	22,12	0,00	0	Nee	-	26,69	5	21,69	-	-
633_C	Druivenstraat 42 Leiden	7,5	28,46	5	23,46	23	-	48,00	53	30,29	5	25,29	0,00	0	Nee	-	29,55	5	24,55	-	-
634_A	Druivenstraat 42 Leiden	1,5	27,86	5	22,86	23	-	48,00	53	29,55	5	24,55	0,00	0	Nee	-	28,81	5	23,81	-	-
634_B	Druivenstraat 42 Leiden	4,5	28,07	5	23,07	23	-	48,00	53	29,82	5	24,82	0,00	0	Nee	-	29,12	5	24,12	-	-
634_C	Druivenstraat 42 Leiden	7,5	31,08	5	26,08	26	-	48,00	53	32,97	5	27,97	0,00	0	Nee	-	31,85	5	26,85	-	-
635_A	Druivenstraat 42 Leiden	1,5	29,70	5	24,70	25	-	48,00	53	31,87	5	26,87	0,00	0	Nee	-	30,86	5	25,86	-	-
635_B	Druivenstraat 42 Leiden	4,5	30,34	5	25,34	25	-	48,00	53	32,12	5	27,12	0,00	0	Nee	-	31,50	5	26,50	-	-
635_C	Druivenstraat 42 Leiden	7,5	33,52	5	28,52	29	-	48,00	53	35,43	5	30,43	0,00	0	Nee	-	34,33	5	29,33	-	-
636_A	Druivenstraat 42 Leiden	1,5	27,78	5	22,78	23	-	48,00	53	29,51	5	24,51	0,00	0	Nee	-	29,31	5	24,31	-	-
636_B	Druivenstraat 42 Leiden	4,5	28,74	5	23,74	24	-	48,00	53	30,48	5	25,48	0,00	0	Nee	-	30,28	5	25,28	-	-
636_C	Druivenstraat 42 Leiden	7,5	31,09	5	26,09	26	-	48,00	53	32,87	5	27,87	0,00	0	Nee	-	32,36	5	27,36	-	-
637_A	Druivenstraat 42 Leiden	1,5	27,85	5	22,85	23	-	48,00	53	29,59	5	24,59	0,00	0	Nee	-	29,38	5	24,38	-	-
637_B	Druivenstraat 42 Leiden	4,5	28,45	5	23,45	23	-	48,00	53	30,21	5	25,21	0,00	0	Nee	-	30,05	5	25,05	-	-
637_C	Druivenstraat 42 Leiden	7,5	30,76	5	25,76	26	-	48,00	53	32,55	5	27,55	0,00	0	Nee	-	32,23	5	27,23	-	-
638_A	Druivenstraat 42 Leiden	1,5	28,81	5	23,81	24	-	48,00	53	30,48	5	25,48	0,00	0	Nee	-	29,95	5	24,95	-	-
638_B	Druivenstraat 42 Leiden	4,5	28,97	5	23,97	24	-	48,00	53	30,68	5	25,68	0,00	0	Nee	-	30,29	5	25,29	-	-
638_C	Druivenstraat 42 Leiden	7,5	31,56	5	26,56	27	-	48,00	53	33,29	5	28,29	0,00	0	Nee	-	32,79	5	27,79	-	-
639_A	Druivenstraat 42 Leiden	1,5	27,06	5	22,06	22	-	48,00	53	28,76	5	23,76	0,00	0	Nee	-	28,30	5	23,30	-	-
639_B	Druivenstraat 42 Leiden	4,5	27,59	5	22,59	23	-	48,00	53	29,28	5	24,28	0,00	0	Nee	-	28,57	5	23,57	-	-
639_C	Druivenstraat 42 Leiden	7,5	30,27	5	25,27	25	-	48,00	53	31,97	5	26,97	0,00	0	Nee	-	30,90	5	25,90	-	-
640_A	Druivenstraat 44 Leiden	1,5	28,03	5	23,03	23	-	48,00	53	29,71	5	24,71	0,00	0	Nee	-	29,00	5	24,00	-	-
640_B	Druivenstraat 44 Leiden	4,5	27,95	5	22,95	23	-	48,00	53	29,60	5	24,60	0,00	0	Nee	-	29,15	5	24,15	-	-
640_C	Druivenstraat 44 Leiden	7,5	30,27	5	25,27	25	-	48,00	53	31,93	5	26,93	0,00	0	Nee	-	31,32	5	26,32	-	-
641_A	Druivenstraat 44 Leiden	1,5	27,64	5	22,64	23	-	48,00	53	29,37	5	24,37	0,00	0	Nee	-	29,00	5	24,00	-	-
641_B	Druivenstraat 44 Leiden	4,5	28,75	5	23,75	24	-	48,00	53	30,47	5	25,47	0,00	0	Nee	-	30,02	5	25,02	-	-
641_C	Druivenstraat 44 Leiden	7,5	31,19	5	26,19	26	-	48,00	53	32,90	5	27,90	0,00	0	Nee	-	32,23	5	27,23	-	-
642_A	Druivenstraat 44 Leiden	1,5	26,73	5	21,73	22	-	48,00	53	28,47	5	23,47	0,00	0	Nee	-	27,86	5	22,86	-	-
642_B	Druivenstraat 44 Leiden	4,5	27,38	5	22,38	22	-	48,00	53	29,16	5	24,16	0,00	0	Nee	-	28,48	5	23,48	-	-
642_C	Druivenstraat 44 Leiden	7,5	30,54	5	25,54	26	-	48,00	53	32,35	5	27,35	0,00	0	Nee	-	31,35	5	26,35	-	-
643_A	Druivenstraat 44 Leiden	1,5	27,02	5	22,02	22	-	48,00	53	28,75	5	23,75	0,00	0	Nee	-	28,55	5	23,55	-	-
643_B	Druivenstraat 44 Leiden	4,5	27,27	5	22,27	22	-	48,00	53	29,00	5	24,00	0,00	0	Nee	-	28,81	5	23,81	-	-
643_C	Druivenstraat 44 Leiden	7,5	29,97	5	24,97	25	-	48,00	53	31,76	5	26,76	0,00	0	Nee	-	31,44	5	26,44	-	-
644_A	Druivenstraat 44 Leiden	1,5	27,05	5	22,05	22	-	48,00	53	28,76	5	23,76	0,00	0	Nee	-	28,28	5	23,28	-	-
644_B	Druivenstraat 44 Leiden	4,5	27,60	5	22,60	23	-	48,00	53	29,30	5	24,30	0,00	0	Nee	-	28,61	5	23,61	-	-
644_C	Druivenstraat 44 Leiden	7,5	30,29	5	25,29	25	-	48,00	53	31,99	5	26,99	0,00	0	Nee	-	30,95	5	25,95	-	-
645_A	Druivenstraat 44 Leiden	1,5	29,03	5	24,03	24	-	48,00	53	30,77	5	25,77	0,00	0	Nee	-	30,05	5	25,05	-	-
645_B	Druivenstraat 44 Leiden	4,5	29,58	5	24,58	25	-	48,00	53	31,32	5	26,32	0,00	0	Nee	-	30,67	5	25,67	-	-
645_C	Druivenstraat 44 Leiden	7,5	32,68	5	27,68	28	-	48,00	53	34,44	5	29,44	0,00	0	Nee	-	33,61	5	28,61	-	-
646_A	Druivenstraat 44 Leiden	1,5	28,57	5	23,57	24	-	48,00	53	30,27	5	25,27	0,00	0	Nee	-	29,42	5	24,42	-	-
646_B	Druivenstraat 44 Leiden	4,5	28,66	5	23,66	24	-	48,00	53	30,38	5	25,38	0,00	0	Nee	-	29,60	5	24,60	-	-
646_C	Druivenstraat 44 Leiden	7,5	32,02	5	27,02	27	-	48,00	53	33,74	5	28,74	0,00	0	Nee	-	32,58	5	27,58	-	-
647_A	Druivenstraat 44 Leiden	1,5	28,71	5	23,71	24	-	48,00	53	30,50	5	25,50	0,00	0	Nee	-	29,60	5	24,60	-	-
647_B	Druivenstraat 44 Leiden	4,5	28,37	5	23,37	23	-	48,00	53	30,20	5	25,20	0,00	0	Nee	-	29,34	5	24,34	-	-
647_C	Druivenstraat 44 Leiden	7,5	32,89	5	27,89	28	-	48,00	53	34,83	5	29,83	0,00	0	Nee	-	33,44	5	28,44	-	-
648_A	Druivenstraat 44 Leiden	1,5	30,17	5	25,17	25	-	48,00	53	31,73	5	26,73	0,00	0	Nee	-	30,90	5	25,90	-	-
648_B	Druivenstraat 44 Leiden	4,5	30,25	5	25,25	25	-	48,00	53	31,91	5	26,91	0,00	0	Nee	-	31,17	5	26,17	-	-
648_C	Druivenstraat 44 Leiden	7,5	32,44	5	27,44	27	-	48,00	53	34,37	5	29,37	0,00	0	Nee	-	33,39	5	28,39	-	-
653_A	Druivenstraat 46 Leiden	1,5	28,54	5	23,54	24	-	48,00	53	30,24	5	25,24	0,00	0	Nee	-	29,72	5	24,72	-	-
653_B	Druivenstraat 46 Leiden	4,5	28,72	5	23,72	24	-	48,00	53	30,45	5	25,45	0,00	0	Nee	-	30,10	5	25,10	-	-
653_C	Druivenstraat 46 Leiden	7,5	31,89	5	26,89	27	-	48,00	53	33,63	5	28,63	0,00	0	Nee	-	32,97	5	27,97	-	-
654_A	Druivenstraat 46 Leiden	1,5	27,80	5	22,80	23	-	48,00	53	29,58	5	24,58	0,00	0	Nee	-	29,21	5	24,21	-	-
654_B	Druivenstraat 46 Leiden	4,5	28,46	5	23,46	23	-	48,00	53	30,25	5	25,25	0,00	0	Nee	-	29,80	5	24,80	-	-
654_C	Druivenstraat 46 Leiden	7,5	30,84	5	25,84	26	-	48,00	53	32,64	5	27,64	0,00	0	Nee	-	31,92	5	26,92	-	-
655_A	Druivenstraat 46 Leiden	1,5	26,74	5	21,74	22	-	48,00	53	28,50	5	23,50	0,00	0	Nee	-	28,01	5	23,01	-	-
655_B	Druivenstraat 46 Leiden	4,5	27,48	5	22,48	22	-	48,00	53	29,26	5	24,26	0,00	0	Nee	-	28,58	5	23,58	-	-
655_C	Druivenstraat 46 Leiden	7,5	30,55	5	25,55	26	-	48,00	53	32,35	5	27,35	0,00	0	Nee	-	31,36	5	26,36	-	-
666_A	15012_Lammenschansweg Leiden	1,5	38,62	5	33,62	34	-	48,00	53	40,01	5	35,01	0,00	0	Nee	-	38,42	5	33,42	-	-
666_B	15012_Lammenschansweg Leiden	4,5	38,53	5	33,53	34	-	48,00	53	40,22	5	35,22	0,00	0	Nee	-	38,49	5	33,49	-	-
666_C	15012_Lammenschansweg Leiden	7,5	38,90	5	33,90	34	-	48,00	53	40,42	5	35,42	0,00	0	Nee	-	38,87	5	33,87	-	-
667_A	15012_Lammenschansweg Leiden	1,5	38,35	5	33,35	33	-	48,00	53	39,80	5	34,80	0,00	0	Nee	-	38,02	5	33,02	-	-
667_B	15012_Lammenschansweg Leiden	4,5	38,12	5	33,12	33	-	48,00	53	39,68	5	34,68	0,00	0	Nee	-	37,94	5	32,94	-	-
667_C	15012_Lammenschansweg Leiden	7,5	38,86	5	33,86	34	-	48,00	53	40,50	5	35,50	0,00	0	Nee	-	38,74	5	33,74	-	-
668_A	15012_Lammenschansweg Leiden	1,5	28,75	5	23,75	24	-	48,00	53	30,41	5	25,41	0,00	0	Nee	-	29,64	5	24,64	-	-
668_B	15012_Lammenschansweg Leiden	4,5	29,14	5	24,14	24	-	48,00	53	30,83	5	25,83	0,00	0	Nee	-	29,93	5	24,93	-	-
668_C	15012_Lammenschansweg Leiden	7,5	33,90	5	28,90	29	-	48,00	53	35,64	5	30,64	0,00	0	Nee	-	34,23	5	29,23	-	-
677_A	15025_Lammenschansweg Leiden	1,5	28,96	5	23,96	24															

Rekenpunt ID	Adres/omschrijving rekenpunt	Rekenhoogte [m]	HEERSENDE SITUATIE					TOEKOMSTIGE SITUATIE (ZONDER MAATREGELEN)					TOEKOMSTIGE SITUATIE MET MAATREGELEN										
			L <sub>wa</sub> [dB]	L <sub>wa</sub> - 110 lid g Wet ex 3.4 lid 1 Rmg2012 [dB]	L <sub>wa</sub> - 110 lid g Wet ex 3.4 lid 1 Rmg2012 [dB]	L <sub>wa</sub> afgevoerd - 110 lid g Wgh [dB]	Eerder vastgelegde hogere waarde [dB]	Toegepaste af trek conform hogere waardenbesluit [dB]	Ten hoogste toegelaten geluidbelasting [dB]	Maximaal vast te stellen hogere waarde [dB]	L <sub>wa</sub> [dB]	L <sub>wa</sub> - 110 lid g t.b.v. verschil berekening [dB]	ΔL zonder maatregelen t.b.v. verschil berekening [dB]	ΔL zonder maatregelen t.b.v. verschil berekening afgevoerd [dB]	Reconstructie in de zin van de Wet geluidhinder? [ja/nee]	Vast te stellen hogere waarde zonder aanvullende maatregelen [dB]	L <sub>wa</sub> [dB]	L <sub>wa</sub> - 110 lid g Wet ex 3.4 lid 1 Rmg2012 [dB]	L <sub>wa</sub> - 110 lid g Wet ex 3.4 lid 1 Rmg2012 [dB]	Vast te stellen hogere waarde [dB]	Overschrijding maximaal vast te stellen hogere waarde? [ja/nee]		
914_A	Delftse Jaagpad 5 Leiden	1,5	41,78	5	36,78	37	-	48,00	53	40,55	5	35,55	-1,23	-1	Nee	39,08	5	34,08	-	-			
914_B	Delftse Jaagpad 5 Leiden	4,5	43,69	5	38,69	39	-	48,00	53	43,91	5	38,91	0,00	0	Nee	42,88	5	37,88	-	-			
914_C	Delftse Jaagpad 5 Leiden	7,5	44,44	5	39,44	39	-	48,00	53	45,52	5	40,52	0,00	0	Nee	44,39	5	39,39	-	-			
1084_A	Cronesteynfl - Plantijnstraat 79	22,5	58,35	5	53,35	53	53,00	58	53,00	58	59,90	5	54,90	1,90	2	Ja	55	55	58,58	5	53,58	54	Nee
1085_B	Cronesteynfl - Plantijnstraat 28	7,5	59,66	5	54,66	55	54,00	59	54,00	59	61,19	5	56,19	2,19	2	Ja	56	56	59,57	5	54,57	55	Nee
1085_C	Cronesteynfl - Plantijnstraat 38	10,5	59,55	5	54,55	55	54,00	59	54,00	59	61,09	5	56,09	2,09	2	Ja	56	56	59,48	5	54,48	-	-
1086_B	Cronesteynfl - Plantijnstraat 28	7,5	60,19	5	55,19	55	54,00	59	54,00	59	61,69	5	56,69	2,69	3	Ja	57	57	59,55	5	54,55	55	Nee
1086_C	Cronesteynfl - Plantijnstraat 38	10,5	60,07	5	55,07	55	54,00	59	54,00	59	61,57	5	56,57	2,57	3	Ja	57	57	59,43	5	54,43	-	-
1087_A	Cronesteynfl - Plantijnstraat 18	4,5	60,25	5	55,25	55	53,00	58	53,00	58	61,70	5	56,70	3,70	4	Ja	57	57	59,57	5	54,57	55	Nee
1087_D	Cronesteynfl - Plantijnstraat 48	13,5	59,88	5	54,88	55	53,00	58	53,00	58	61,35	5	56,35	3,35	3	Ja	56	56	59,21	5	54,21	54	Nee
1087_E	Cronesteynfl - Plantijnstraat 58	16,5	59,64	5	54,64	55	53,00	58	53,00	58	61,12	5	56,12	3,12	3	Ja	56	56	58,97	5	53,97	54	Nee
1087_F	Cronesteynfl - Plantijnstraat 68	19,5	59,37	5	54,37	54	53,00	58	53,00	58	60,85	5	55,85	2,85	3	Ja	56	56	58,70	5	53,70	54	Nee
1088_A	Cronesteynfl - Plantijnstraat 18	4,5	59,46	5	54,46	54	53,00	58	53,00	58	60,95	5	55,95	2,95	3	Ja	56	56	58,80	5	53,80	54	Nee
1088_D	Cronesteynfl - Plantijnstraat 48	13,5	59,14	5	54,14	54	53,00	58	53,00	58	60,66	5	55,66	2,66	3	Ja	56	56	58,52	5	53,52	54	Nee
1088_E	Cronesteynfl - Plantijnstraat 58	16,5	58,93	5	53,93	54	53,00	58	53,00	58	60,45	5	55,45	2,45	2	Ja	55	55	58,31	5	53,31	-	-
1088_F	Cronesteynfl - Plantijnstraat 68	19,5	58,68	5	53,68	54	53,00	58	53,00	58	60,22	5	55,22	2,22	2	Ja	55	55	58,07	5	53,07	-	-
1089_B	Cronesteynfl - Plantijnstraat 28	7,5	59,05	5	54,05	54	54,00	59	54,00	59	60,54	5	55,54	1,54	2	Ja	56	56	58,39	5	53,39	-	-
1089_C	Cronesteynfl - Plantijnstraat 38	10,5	58,96	5	53,96	54	54,00	59	54,00	59	60,45	5	55,45	1,49	1	Nee	-	-	58,31	5	53,31	-	-
1090_C	Cronesteynfl - Plantijnstraat 97	28,5	57,28	5	52,28	52	53,00	57	53,00	57	58,79	5	53,79	1,51	2	Ja	54	54	56,64	5	51,64	-	-
1090_D	Cronesteynfl - Plantijnstraat 107	31,5	57,02	5	52,02	52	53,00	57	53,00	57	58,53	5	53,53	1,51	2	Ja	54	54	56,39	5	51,39	-	-
1090_E	Cronesteynfl - Plantijnstraat 117	34,5	56,75	5	51,75	52	53,00	57	53,00	57	58,26	5	53,26	1,51	2	Ja	53	53	56,12	5	51,12	-	-
1091_A	Cronesteynfl - Plantijnstraat 75	22,5	56,96	5	51,96	52	55,00	57	55,00	57	58,39	5	53,39	1,43	1	Nee	-	-	56,24	5	51,24	-	-
1092_A	Cronesteynfl - Plantijnstraat 14	4,5	56,89	5	51,89	52	56,00	57	56,00	57	58,28	5	53,28	1,39	1	Nee	-	-	56,12	5	51,12	-	-
1092_B	Cronesteynfl - Plantijnstraat 24	7,5	57,00	5	52,00	52	56,00	57	56,00	57	58,41	5	53,41	1,41	1	Nee	-	-	56,25	5	51,25	-	-
1092_C	Cronesteynfl - Plantijnstraat 34	10,5	56,94	5	51,94	52	56,00	57	56,00	57	58,36	5	53,36	1,42	1	Nee	-	-	56,21	5	51,21	-	-
1092_D	Cronesteynfl - Plantijnstraat 74	22,5	56,43	5	51,43	51	55,00	57	55,00	57	57,87	5	52,87	1,44	1	Nee	-	-	55,72	5	50,72	-	-
1093_B	Cronesteynfl - Plantijnstraat 84	25,5	56,24	5	51,24	51	55,00	57	55,00	57	57,69	5	52,69	1,45	1	Nee	-	-	55,53	5	50,53	-	-
1093_C	Cronesteynfl - Plantijnstraat 94	28,5	56,05	5	51,05	51	55,00	57	55,00	57	57,50	5	52,50	1,45	1	Nee	-	-	55,34	5	50,34	-	-
1094_C	Cronesteynfl - Plantijnstraat 33	10,5	56,28	5	51,28	51	55,00	57	55,00	57	57,72	5	52,72	1,44	1	Nee	-	-	55,57	5	50,57	-	-
1094_D	Cronesteynfl - Plantijnstraat 43	13,5	56,19	5	51,19	51	55,00	57	55,00	57	57,65	5	52,65	1,46	1	Nee	-	-	55,49	5	50,49	-	-
1094_E	Cronesteynfl - Plantijnstraat 53	16,5	56,08	5	51,08	51	55,00	57	55,00	57	57,54	5	52,54	1,46	1	Nee	-	-	55,39	5	50,39	-	-
1094_F	Cronesteynfl - Plantijnstraat 63	19,5	55,96	5	50,96	51	55,00	57	55,00	57	57,42	5	52,42	1,46	1	Nee	-	-	55,26	5	50,26	-	-
1095_D	Cronesteynfl - Plantijnstraat 103	31,5	55,26	5	50,26	50	54,00	55	54,00	55	56,73	5	51,73	1,47	1	Nee	-	-	54,58	5	49,58	-	-
1095_E	Cronesteynfl - Plantijnstraat 113	34,5	55,05	5	50,05	50	54,00	55	54,00	55	56,53	5	51,53	1,48	1	Nee	-	-	54,38	5	49,38	-	-
1096_A	Cronesteynfl - Plantijnstraat 73	22,5	55,14	5	50,14	50	55,00	55	55,00	55	56,64	5	51,64	1,50	2	Ja	52	52	54,49	5	49,49	-	-
1096_B	Cronesteynfl - Plantijnstraat 83	25,5	54,99	5	49,99	50	55,00	55	55,00	55	56,49	5	51,49	1,50	2	Ja	51	51	54,34	5	49,34	-	-
1096_C	Cronesteynfl - Plantijnstraat 93	28,5	54,83	5	49,83	50	55,00	55	55,00	55	56,32	5	51,32	1,49	1	Nee	-	-	54,18	5	49,18	-	-
1097_C	Cronesteynfl - Plantijnstraat 33	10,5	55,56	5	50,56	51	55,00	55	55,00	55	57,04	5	52,04	1,48	1	Nee	-	-	54,89	5	49,89	-	-
1097_D	Cronesteynfl - Plantijnstraat 43	13,5	55,50	5	50,50	51	55,00	55	55,00	55	56,97	5	51,97	1,47	1	Nee	-	-	54,82	5	49,82	-	-
1097_E	Cronesteynfl - Plantijnstraat 53	16,5	55,40	5	50,40	50	55,00	55	55,00	55	56,88	5	51,88	1,48	1	Nee	-	-	54,73	5	49,73	-	-
1097_F	Cronesteynfl - Plantijnstraat 63	19,5	55,28	5	50,28	50	55,00	55	55,00	55	56,77	5	51,77	1,49	1	Nee	-	-	54,62	5	49,62	-	-
1101_A	Hof 36 Blok A BG voorgevel-1	1,5	38,92	5	33,92	34	-	48,00	53	40,38	5	35,38	0,00	0	Nee	-	-	38,44	5	33,44	-	-	
1104_A	Hof 36 Blok A BG voorgevel-2	1,5	38,20	5	33,20	33	-	48,00	53	40,10	5	35,10	0,00	0	Nee	-	-	38,16	5	33,16	-	-	
1107_A	Hof 36 Blok A BG voorgevel-3	1,5	37,85	5	32,85	33	-	48,00	53	39,04	5	34,04	0,00	0	Nee	-	-	37,17	5	32,17	-	-	
1102_B	Hof 36 Blok A etage 1 voorgevel-1	4,5	38,98	5	33,98	34	-	48,00	53	40,41	5	35,41	0,00	0	Nee	-	-	38,57	5	33,57	-	-	
1102_C	Hof 36 Blok A etage 2 voorgevel-1	7,5	39,14	5	34,14	34	-	48,00	53	40,63	5	35,63	0,00	0	Nee	-	-	38,80	5	33,80	-	-	
1102_D	Hof 36 Blok A etage 3 voorgevel-1	10,5	39,57	5	34,57	35	-	48,00	53	41,12	5	36,12	0,00	0	Nee	-	-	39,17	5	34,17	-	-	
1102_E	Hof 36 Blok A etage 4 voorgevel-1	13,5	38,07	5	33,07	33	-	48,00	53	38,23	5	33,23	0,00	0	Nee	-	-	36,23	5	31,23	-	-	
1102_F	Hof 36 Blok A etage 5 voorgevel-1	16,5	38,87	5	33,87	34	-	48,00	53	39,16	5	34,16	0,00	0	Nee	-	-	37,40	5	32,40	-	-	
1102_A	Hof 36 Blok A etage 6 voorgevel-1	19,5	38,13	5	33,13	33	-	48,00	53	38,23	5	33,23	0,00	0	Nee	-	-	37,03	5	32,03	-	-	
1103_B	Hof 36 Blok A etage 7 voorgevel-1	22,5	38,20	5	33,20	33	-	48,00	53	38,23	5	33,23	0,00	0	Nee	-	-	37,03	5	32,03	-	-	
1098_C	Hof 36 Blok A etage 2 rechterszijgevel	7,5	41,03	5	36,03	36	-	48,00	53	42,43	5	37,43	0,00	0	Nee	-	-	41,37	5	36,37	-</		

Rekenpunt ID	Adres/omschrijving rekenpunt	Rekenhoogte [m]	HEERSENDE SITUATIE						TOEKOMSTIGE SITUATIE (ZONDER MAATREGELEN)						TOEKOMSTIGE SITUATIE MET MAATREGELEN							
			L <sub>wa</sub> [dB]	110 lid g Wet ex 3.4 lid 1 Rmg2012 [dB]	L <sub>wa</sub> - 110 lid g ex 3.4 lid 1 Rmg2012 [dB]	L <sub>wa</sub> afgerond - 110 lid g Wgh [dB]	Eerder vastgestelde hogere waarde [dB]	Toegepaste aftrek conform hogere waardenbesluit [dB]	Ten hoogste toelaatbare geluidbelasting [dB]	Maximaal vast te stellen hogere waarde [dB]	L <sub>wa</sub> [dB]	110 lid g Wet ex 3.4 lid 2 Rmg2012 [dB]	L <sub>wa</sub> - 110 lid g t.b.v. verschilberekening [dB]	ΔL zonder maatregelen t.b.v. verschilberekening [dB]	ΔL zonder maatregelen t.b.v. verschilberekening afgerond [dB]	Reconstructie in de zin van de Wet geluidhinder? [ja/nee]	Vast te stellen hogere waarde zonder aanvullende maatregelen [dB]	L <sub>wa</sub> [dB]	110 lid g Wet ex 3.4 lid 1 Rmg2012 [dB]	L <sub>wa</sub> - 110 lid g [dB]	Vast te stellen hogere waarde [dB]	Overschrijding maximaal vast te stellen hogere waarde? [ja/nee]
1135_E	Hof 36 Blok B etage 16 kopgevel-5	49,5	33,46	5	28,46	28	-	-	48,00	53	35,23	5	30,23	0,00	0	Nee	-	35,17	5	30,17	-	-
1059_A	Hof 36 Blok A etage BG rechterzijgevel	1,5	40,60	5	35,60	36	-	-	48,00	53	42,03	5	37,03	0,00	0	Nee	-	40,76	5	35,76	-	-
1059_B	Hof 36 Blok A etage 1 rechterzijgevel	4,5	40,73	5	35,73	36	-	-	48,00	53	42,13	5	37,13	0,00	0	Nee	-	40,98	5	35,98	-	-
1160_A	Hof 36 Blok A etage BG linkerzijgevel	1,5	34,29	5	29,29	29	-	-	48,00	53	36,04	5	31,04	0,00	0	Nee	-	35,99	5	30,99	-	-
1160_B	Hof 36 Blok A etage 1 linkerzijgevel	4,5	34,08	5	29,08	29	-	-	48,00	53	35,81	5	30,81	0,00	0	Nee	-	35,75	5	30,75	-	-
1300_A	Hof 36 Blok E BG-1	1,5	41,44	5	36,44	36	-	-	48,00	53	43,08	5	38,08	0,00	0	Nee	-	42,75	5	37,75	-	-
1300_B	Hof 36 Blok E etage 1-1	4,5	42,29	5	37,29	37	-	-	48,00	53	43,93	5	38,93	0,00	0	Nee	-	43,66	5	38,66	-	-
1300_C	Hof 36 Blok E etage 2-1	7,5	43,28	5	38,28	38	-	-	48,00	53	44,91	5	39,91	0,00	0	Nee	-	44,64	5	39,64	-	-
1300_D	Hof 36 Blok E etage 3-1	10,5	44,00	5	39,00	39	-	-	48,00	53	45,62	5	40,62	0,00	0	Nee	-	45,34	5	40,34	-	-
1300_E	Hof 36 Blok E etage 4-1	13,5	44,32	5	39,32	39	-	-	48,00	53	45,94	5	40,94	0,00	0	Nee	-	45,64	5	40,64	-	-
1301_A	Hof 36 Blok E BG-2	1,5	45,00	5	40,00	40	-	-	48,00	53	46,77	5	41,77	0,00	0	Nee	-	46,76	5	41,76	-	-
1301_B	Hof 36 Blok E etage 1-2	4,5	46,61	5	41,61	42	-	-	48,00	53	48,38	5	43,38	0,00	0	Nee	-	48,37	5	43,37	-	-
1301_C	Hof 36 Blok E etage 2-2	7,5	47,37	5	42,37	42	-	-	48,00	53	49,14	5	44,14	0,00	0	Nee	-	49,13	5	44,13	-	-
1301_D	Hof 36 Blok E etage 3-2	10,5	47,38	5	42,38	42	-	-	48,00	53	49,16	5	44,16	0,00	0	Nee	-	49,14	5	44,14	-	-
1301_E	Hof 36 Blok E etage 4-2	13,5	47,41	5	42,41	42	-	-	48,00	53	49,19	5	44,19	0,00	0	Nee	-	49,16	5	44,16	-	-
1400_A	Woonboot Carbulaweg	1,0	38,62	5	33,62	34	-	-	48,00	53	39,99	5	34,99	0,00	0	Nee	-	38,22	5	33,22	-	-
1401_A	Woonboot Carbulaweg	1,0	38,24	5	33,24	33	-	-	48,00	53	39,61	5	34,61	0,00	0	Nee	-	37,89	5	32,89	-	-
1402_A	Woonboot Carbulaweg	1,0	35,06	5	30,06	30	-	-	48,00	53	36,65	5	31,65	0,00	0	Nee	-	35,06	5	30,06	-	-
1403_A	Woonboot Carbulaweg	1,0	36,35	5	31,35	31	-	-	48,00	53	37,99	5	32,99	0,00	0	Nee	-	36,47	5	31,47	-	-
1404_A	Woonboot Carbulaweg	1,0	40,07	5	35,07	35	-	-	48,00	53	41,40	5	36,40	0,00	0	Nee	-	39,55	5	34,55	-	-
1405_A	Woonboot Carbulaweg	1,0	39,46	5	34,46	34	-	-	48,00	53	40,90	5	35,90	0,00	0	Nee	-	39,05	5	34,05	-	-
1406_A	Woonboot Lammenschansplein	1,0	43,97	5	38,97	39	-	-	48,00	53	42,13	5	37,13	-1,84	-2	Nee	-	40,19	5	35,19	-	-
1407_A	Woonboot Lammenschansplein	1,0	42,62	5	37,62	38	-	-	48,00	53	41,35	5	36,35	-1,27	-1	Nee	-	39,52	5	34,52	-	-
1408_A	Woonboot Lammenschansplein	1,0	42,31	5	37,31	37	-	-	48,00	53	40,82	5	35,82	-1,49	-1	Nee	-	39,10	5	34,10	-	-
1409_A	Woonboot Lammenschansplein	1,0	43,80	5	38,80	39	-	-	48,00	53	41,66	5	36,66	-2,14	-2	Nee	-	39,81	5	34,81	-	-

Rapport: Resultatentabel  
Model: 210923 Kanaalweg Plansituatie 2036 Maatregel DGD-B  
LAEq totaalresultaten voor toetspunten  
Groep: Kanaalweg  
Groepsreductie: Nee

Naam Toetspunt	Omschrijving	X	Y	Hoogte	Dag	Avond	Nacht	Lden
1_A	25975 (010) - Niet geluidgevoelig	93459,21	461912,09	4,50	29,39	24,87	21,31	30,20
1_B	25975 (010) - Niet geluidgevoelig	93459,21	461912,09	7,50	29,91	25,40	21,81	30,71
1_C	25975 (010) - Niet geluidgevoelig	93459,21	461912,09	10,50	30,74	26,25	22,64	31,55
1_D	25975 (010) - Niet geluidgevoelig	93459,21	461912,09	13,50	31,24	26,75	23,14	32,05
1_E	25975 (010) - Niet geluidgevoelig	93459,21	461912,09	16,50	31,49	26,98	23,40	32,30
1_F	25975 (010) - Niet geluidgevoelig	93459,21	461912,09	19,50	31,62	27,09	23,53	32,42
10_A	25975 (014) - Plantijnstraat 19-69	93467,30	461899,85	4,50	58,32	53,89	50,20	59,13
10_B	25975 (014) - Plantijnstraat 19-69	93467,30	461899,85	7,50	58,39	53,95	50,27	59,19
10_C	25975 (014) - Plantijnstraat 19-69	93467,30	461899,85	10,50	58,32	53,88	50,20	59,12
10_D	25975 (014) - Plantijnstraat 19-69	93467,30	461899,85	13,50	58,19	53,76	50,07	59,00
10_E	25975 (014) - Plantijnstraat 19-69	93467,30	461899,85	16,50	58,02	53,58	49,90	58,82
10_F	25975 (014) - Plantijnstraat 19-69	93467,30	461899,85	19,50	57,82	53,39	49,70	58,63
1059_A	Blok A etage BG-1 rechterzijgevel	93480,94	462011,65	1,50	39,66	35,33	31,50	40,47
1059_B	Blok A etage BG-1 rechterzijgevel	93480,94	462011,65	4,50	39,94	35,59	31,78	40,74
1084_A	25975 (114) - Plantijnstraat 79	93467,30	461899,85	22,50	57,61	53,17	49,49	58,41
1085_B	25975 (015) - Plantijnstraat 28, 38	93458,84	461894,87	7,50	58,56	54,08	50,45	59,36
1085_C	25975 (015) - Plantijnstraat 28, 38	93458,84	461894,87	10,50	58,48	54,00	50,37	59,28
1086_B	25975 (016) - Plantijnstraat 28, 38	93454,51	461895,02	7,50	58,47	53,91	50,41	59,28
1086_C	25975 (016) - Plantijnstraat 28, 38	93454,51	461895,02	10,50	58,35	53,79	50,29	59,16
1087_A	25975 (017) - Plantijnstraat 18, 48, 58, 68	93451,87	461895,55	4,50	58,46	53,91	50,40	59,27
1087_D	25975 (017) - Plantijnstraat 18, 48, 58, 68	93451,87	461895,55	13,50	58,14	53,58	50,08	58,95
1087_E	25975 (017) - Plantijnstraat 18, 48, 58, 68	93451,87	461895,55	16,50	57,91	53,34	49,85	58,72
1087_F	25975 (017) - Plantijnstraat 18, 48, 58, 68	93451,87	461895,55	19,50	57,64	53,07	49,58	58,45
1088_A	25975 (018) - Plantijnstraat 18, 48, 58, 68	93448,58	461896,32	4,50	57,73	53,16	49,66	58,54
1088_D	25975 (018) - Plantijnstraat 18, 48, 58, 68	93448,58	461896,32	13,50	57,48	52,90	49,43	58,29
1088_E	25975 (018) - Plantijnstraat 18, 48, 58, 68	93448,58	461896,32	16,50	57,28	52,69	49,22	58,09
1088_F	25975 (018) - Plantijnstraat 18, 48, 58, 68	93448,58	461896,32	19,50	57,03	52,45	48,98	57,84
1089_B	25975 (019) - Plantijnstraat 28, 38	93444,84	461901,64	7,50	57,36	52,77	49,31	58,17
1089_C	25975 (019) - Plantijnstraat 28, 38	93444,84	461901,64	10,50	57,29	52,69	49,24	58,10
1090_C	25975 (120) - Plantijnstraat 97-117	93439,69	461908,94	28,50	55,64	51,03	47,60	56,45
1090_D	25975 (120) - Plantijnstraat 97-117	93439,69	461908,94	31,50	55,39	50,78	47,34	56,20
1090_E	25975 (120) - Plantijnstraat 97-117	93439,69	461908,94	34,50	55,12	50,50	47,07	55,93
1091_A	25975 (122) - Plantijnstraat 75	93430,65	461921,76	22,50	55,26	50,63	47,22	56,07
1092_A	25975 (023) - Plantijnstraat 14-34	93426,08	461928,23	4,50	55,08	50,48	47,03	55,89
1092_B	25975 (023) - Plantijnstraat 14-34	93426,08	461928,23	7,50	55,25	50,63	47,21	56,06
1092_C	25975 (023) - Plantijnstraat 14-34	93426,08	461928,23	10,50	55,22	50,60	47,18	56,03
1093_A	25975 (123) - Plantijnstraat 74-94	93426,08	461928,23	22,50	54,73	50,10	46,69	55,54
1093_B	25975 (123) - Plantijnstraat 74-94	93426,08	461928,23	25,50	54,55	49,92	46,51	55,36
1093_C	25975 (123) - Plantijnstraat 74-94	93426,08	461928,23	28,50	54,35	49,73	46,31	55,16
1094_C	25975 (024) - Plantijnstraat 33-63	93421,61	461934,58	10,50	54,57	49,95	46,53	55,38
1094_D	25975 (024) - Plantijnstraat 33-63	93421,61	461934,58	13,50	54,49	49,88	46,45	55,30
1094_E	25975 (024) - Plantijnstraat 33-63	93421,61	461934,58	16,50	54,39	49,77	46,35	55,20
1094_F	25975 (024) - Plantijnstraat 33-63	93421,61	461934,58	19,50	54,26	49,65	46,22	55,07
1095_D	25975 (124) - Plantijnstraat 103-113	93421,61	461934,58	31,50	53,58	48,97	45,54	54,39
1095_E	25975 (124) - Plantijnstraat 103-113	93421,61	461934,58	34,50	53,38	48,76	45,34	54,19
1096_A	25975 (125) - Plantijnstraat 73-93	93417,20	461940,83	22,50	53,47	48,87	45,43	54,28
1096_B	25975 (125) - Plantijnstraat 73-93	93417,20	461940,83	25,50	53,33	48,72	45,28	54,14
1096_C	25975 (125) - Plantijnstraat 73-93	93417,20	461940,83	28,50	53,16	48,55	45,12	53,97
1097_C	25975 (025) - Plantijnstraat 33-63	93417,20	461940,83	10,50	53,88	49,27	45,83	54,69
1097_D	25975 (025) - Plantijnstraat 33-63	93417,20	461940,83	13,50	53,81	49,20	45,76	54,62
1097_E	25975 (025) - Plantijnstraat 33-63	93417,20	461940,83	16,50	53,72	49,11	45,68	54,53
1097_F	25975 (025) - Plantijnstraat 33-63	93417,20	461940,83	19,50	53,61	49,00	45,56	54,42
1098_C	Blok A etage 2-4 rechterzijgevel	93480,94	462011,65	7,50	40,36	36,01	32,21	41,17
1098_D	Blok A etage 2-4 rechterzijgevel	93480,94	462011,65	10,50	41,02	36,67	32,87	41,83
1098_E	Blok A etage 2-4 rechterzijgevel	93480,94	462011,65	13,50	41,00	36,63	32,84	41,80
1099_F	Blok A etage 5 rechterzijgevel	93480,94	462011,65	16,50	39,54	35,15	31,40	40,34
11_A	25975 (015) - Plantijnstraat 18, 48, 58, 68	93458,84	461894,87	4,50	58,49	54,03	50,39	59,30
11_D	25975 (015) - Plantijnstraat 18, 48, 58, 68	93458,84	461894,87	13,50	58,33	53,85	50,22	59,13
11_E	25975 (015) - Plantijnstraat 18, 48, 58, 68	93458,84	461894,87	16,50	58,13	53,65	50,02	58,93
11_F	25975 (015) - Plantijnstraat 18, 48, 58, 68	93458,84	461894,87	19,50	57,90	53,43	49,80	58,71
1100_A	Blok A etage 6-7 rechterzijgevel	93480,94	462011,65	19,50	40,13	35,74	31,99	40,93
1100_B	Blok A etage 6-7 rechterzijgevel	93480,94	462011,65	22,50	41,23	36,88	33,07	42,03

Alle getoonde dB-waarden zijn A-gewogen

Rapport: Resultatentabel  
Model: 210923 Kanaalweg Plansituatie 2036 Maatregel DGD-B  
Laeq totaalresultaten voor toetspunten  
Groep: Kanaalweg  
Groepsreductie: Nee

Naam Toetspunt	Omschrijving	X	Y	Hoogte	Dag	Avond	Nacht	Lden
1101_A	Blok A BG	93480,07	462027,07	1,50	37,14	32,82	28,97	37,94
1102_B	Blok A etage 1 - 5 voorgevel	93480,07	462027,07	4,50	37,37	33,03	29,20	38,17
1102_C	Blok A etage 1 - 5 voorgevel	93480,07	462027,07	7,50	37,62	33,27	29,46	38,42
1102_D	Blok A etage 1 - 5 voorgevel	93480,07	462027,07	10,50	37,93	33,59	29,77	38,73
1102_E	Blok A etage 1 - 5 voorgevel	93480,07	462027,07	13,50	34,97	30,63	26,80	35,77
1102_F	Blok A etage 1 - 5 voorgevel	93480,07	462027,07	16,50	22,24	17,88	14,08	23,04
1103_A	Blok A etage 6-7 voorgevel	93480,07	462027,07	19,50	21,83	17,49	13,67	22,63
1103_B	Blok A etage 6-7 voorgevel	93480,07	462027,07	22,50	21,86	17,52	13,70	22,66
1104_A	Blok A BG	93489,70	462043,55	1,50	36,91	32,58	28,74	37,71
1105_B	Blok A etage 1 - 5 voorgevel	93489,70	462043,55	4,50	37,03	32,67	28,87	37,83
1105_C	Blok A etage 1 - 5 voorgevel	93489,70	462043,55	7,50	37,33	32,96	29,17	38,13
1105_D	Blok A etage 1 - 5 voorgevel	93489,70	462043,55	10,50	38,29	33,94	30,12	39,09
1105_E	Blok A etage 1 - 5 voorgevel	93489,70	462043,55	13,50	34,87	30,53	26,71	35,67
1105_F	Blok A etage 1 - 5 voorgevel	93489,70	462043,55	16,50	27,81	23,51	19,63	28,61
1106_A	Blok A etage 6-7 voorgevel	93489,70	462043,55	19,50	26,20	21,89	18,02	27,00
1106_B	Blok A etage 6-7 voorgevel	93489,70	462043,55	22,50	26,20	21,90	18,02	27,00
1107_A	Blok A BG voorgevel	93499,82	462060,87	1,50	35,91	31,58	27,73	36,71
1108_B	Blok A etage 1 - 5 voorgevel	93499,82	462060,87	4,50	36,06	31,72	27,90	36,86
1108_C	Blok A etage 1 - 5 voorgevel	93499,82	462060,87	7,50	36,22	31,87	28,06	37,02
1108_D	Blok A etage 1 - 5 voorgevel	93499,82	462060,87	10,50	36,31	31,96	28,14	37,11
1108_E	Blok A etage 1 - 5 voorgevel	93499,82	462060,87	13,50	33,82	29,49	25,65	34,62
1108_F	Blok A etage 1 - 5 voorgevel	93499,82	462060,87	16,50	26,54	22,23	18,37	27,34
1109_A	Blok A etage 6-7 voorgevel	93499,82	462060,87	19,50	25,74	21,41	17,57	26,54
1109_B	Blok A etage 6-7 voorgevel	93499,82	462060,87	22,50	25,72	21,39	17,55	26,52
1110_C	Blok A etage 2-5 linkerzijgevel	93512,25	462065,73	7,50	35,62	31,14	27,51	36,42
1110_D	Blok A etage 2-5 linkerzijgevel	93512,25	462065,73	10,50	37,89	33,48	29,76	38,69
1110_E	Blok A etage 2-5 linkerzijgevel	93512,25	462065,73	13,50	37,30	32,91	29,16	38,10
1110_F	Blok A etage 2-5 linkerzijgevel	93512,25	462065,73	16,50	38,08	33,70	29,94	38,89
1111_A	Blok A etage 6-7 linkerzijgevel	93512,25	462065,73	19,50	39,12	34,75	30,98	39,93
1111_B	Blok A etage 6-7 linkerzijgevel	93512,25	462065,73	22,50	39,81	35,44	31,67	40,62
1112_A	Blok B bg voorgevel	93525,45	462058,05	1,50	36,82	32,39	28,69	37,62
1113_B	Blok B etage 1-3 voorgevel	93525,45	462058,05	4,50	36,44	31,99	28,32	37,24
1113_C	Blok B etage 1-3 voorgevel	93525,45	462058,05	7,50	37,30	32,86	29,18	38,10
1113_D	Blok B etage 1-3 voorgevel	93525,45	462058,05	10,50	39,65	35,26	31,50	40,45
1114_E	Blok B etage 4 voorgevel	93525,45	462058,05	13,50	38,25	33,88	30,11	39,06
1115_F	Blok B etage 5 voorgevel	93525,45	462058,05	16,50	39,03	34,67	30,88	39,83
1116_A	Blok B etage 6-7 voorgevel	93525,45	462058,05	19,50	39,83	35,45	31,69	40,64
1116_B	Blok B etage 6-7 voorgevel	93525,45	462058,05	22,50	40,71	36,34	32,57	41,52
1117_A	Blok B bg voorgevel	93538,18	462050,65	1,50	36,01	31,55	27,89	36,81
1118_B	Blok B etage 1-3 voorgevel	93538,18	462050,65	4,50	35,86	31,38	27,75	36,66
1118_C	Blok B etage 1-3 voorgevel	93538,18	462050,65	7,50	36,65	32,18	28,54	37,45
1118_D	Blok B etage 1-3 voorgevel	93538,18	462050,65	10,50	38,46	34,04	30,34	39,27
1119_E	Blok B etage 4 voorgevel	93538,18	462050,65	13,50	37,71	33,31	29,58	38,52
1120_F	Blok B etage 5 voorgevel	93538,18	462050,65	16,50	39,48	35,10	31,35	40,29
1121_A	Blok B etage 6-7 voorgevel	93538,18	462050,65	19,50	40,57	36,19	32,42	41,37
1121_B	Blok B etage 6-7 voorgevel	93538,18	462050,65	22,50	41,46	37,08	33,31	42,26
1122_C	Blok B etage 8-11 voorgevel	93538,18	462050,65	25,50	42,48	38,12	34,33	43,28
1122_D	Blok B etage 8-11 voorgevel	93538,18	462050,65	28,50	43,60	39,26	35,44	44,40
1122_E	Blok B etage 8-11 voorgevel	93538,18	462050,65	31,50	44,33	40,00	36,17	45,14
1122_F	Blok B etage 8-11 voorgevel	93538,18	462050,65	34,50	44,44	40,10	36,27	45,24
1123_A	Blok B bg voorgevel	93553,08	462041,97	1,50	32,01	27,38	23,95	32,81
1124_B	Blok B etage 1-3 voorgevel	93553,08	462041,97	4,50	33,13	28,50	25,07	33,93
1124_C	Blok B etage 1-3 voorgevel	93553,08	462041,97	7,50	34,59	30,01	26,53	35,40
1124_D	Blok B etage 1-3 voorgevel	93553,08	462041,97	10,50	37,45	32,99	29,34	38,26
1125_E	Blok B etage 4 voorgevel	93553,08	462041,97	13,50	39,97	35,59	31,83	40,78
1126_F	Blok B etage 5 voorgevel	93553,08	462041,97	16,50	41,17	36,79	33,02	41,97
1127_A	Blok B etage 6-7 voorgevel	93553,08	462041,97	19,50	42,29	37,92	34,14	43,09
1127_B	Blok B etage 6-7 voorgevel	93553,08	462041,97	22,50	43,41	39,05	35,27	44,22
1128_C	Blok B etage 8-11 voorgevel	93553,08	462041,97	25,50	44,60	40,26	36,45	45,41
1128_D	Blok B etage 8-11 voorgevel	93553,08	462041,97	28,50	45,36	41,03	37,20	46,17
1128_E	Blok B etage 8-11 voorgevel	93553,08	462041,97	31,50	45,33	41,00	37,17	46,14
1128_F	Blok B etage 8-11 voorgevel	93553,08	462041,97	34,50	45,75	41,42	37,59	46,56

Alle getoonde dB-waarden zijn A-gewogen



Rapport: Resultatentabel  
Model: 210923 Kanaalweg Plansituatie 2036 Maatregel DGD-B  
Laeq totaalresultaten voor toetspunten  
Groep: Kanaalweg  
Groepsreductie: Nee

Naam Toetspunt	Omschrijving	X	Y	Hoogte	Dag	Avond	Nacht	Lden
1129_A	Blok B etage 12-13 voorgevel	93553,08	462041,97	37,50	46,03	41,70	37,87	46,84
1129_B	Blok B etage 12-13 voorgevel	93553,08	462041,97	40,50	46,13	41,79	37,98	46,94
1130_C	Blok B etage 14-16 voorgevel	93553,08	462041,97	43,50	46,18	41,83	38,03	46,99
1130_D	Blok B etage 14-16 voorgevel	93553,08	462041,97	46,50	46,32	41,97	38,17	47,13
1130_E	Blok B etage 14-16 voorgevel	93553,08	462041,97	49,50	46,39	42,04	38,24	47,20
1131_E	Blok B etage 10 kopgevel	93526,82	462046,02	29,50	36,46	32,15	28,28	37,26
1132_F	Blok B etage 11 kopgevel	93526,81	462046,01	34,50	36,56	32,25	28,39	37,36
1133_C	Blok B etage 14 kopgevel	93539,23	462037,74	43,50	35,61	31,22	27,47	36,41
1134_D	Blok B etage 15 kopgevel	93539,23	462037,74	46,50	35,08	30,72	26,94	35,89
1135_E	Blok B etage 16 kopgevel	93539,23	462037,74	49,50	34,36	30,02	26,21	35,17
1160_A	Blok A etage BG-1 linkerzijgevel	93512,25	462065,73	1,50	35,19	30,73	27,07	35,99
1160_B	Blok A etage BG-1 linkerzijgevel	93512,25	462065,73	4,50	34,94	30,46	26,84	35,75
12_A	25975 (016) - Plantijnstraat 18, 48, 58, 68	93454,51	461895,02	4,50	58,47	53,93	50,41	59,28
12_D	25975 (016) - Plantijnstraat 18, 48, 58, 68	93454,51	461895,02	13,50	58,17	53,61	50,11	58,98
12_E	25975 (016) - Plantijnstraat 18, 48, 58, 68	93454,51	461895,02	16,50	57,94	53,38	49,88	58,75
12_F	25975 (016) - Plantijnstraat 18, 48, 58, 68	93454,51	461895,02	19,50	57,68	53,12	49,61	58,49
13_B	25975 (018) - Plantijnstraat 28, 38	93448,58	461896,32	7,50	57,75	53,17	49,69	58,56
13_C	25975 (018) - Plantijnstraat 28, 38	93448,58	461896,32	10,50	57,65	53,06	49,59	58,46
1300_A	Blok E	93501,54	461995,76	1,50	41,89	37,55	33,74	42,70
1300_B	Blok E	93501,54	461995,76	4,50	42,81	38,47	34,65	43,61
1300_C	Blok E	93501,54	461995,76	7,50	43,78	39,44	35,63	44,59
1300_D	Blok E	93501,54	461995,76	10,50	44,49	40,15	36,34	45,30
1300_E	Blok E	93501,54	461995,76	13,50	44,79	40,44	36,64	45,60
1301_A	Blok E	93529,21	461974,93	1,50	45,96	41,64	37,79	46,76
1301_B	Blok E	93529,21	461974,93	4,50	47,56	43,22	39,41	48,37
1301_C	Blok E	93529,21	461974,93	7,50	48,32	43,98	40,17	49,13
1301_D	Blok E	93529,21	461974,93	10,50	48,34	43,99	40,18	49,14
1301_E	Blok E	93529,21	461974,93	13,50	48,36	44,01	40,21	49,17
14_A	25975 (026) - Plantijnstraat 12-62	93413,44	461946,15	4,50	52,82	48,24	44,76	53,63
14_B	25975 (026) - Plantijnstraat 12-62	93413,44	461946,15	7,50	53,22	48,63	45,18	54,04
14_C	25975 (026) - Plantijnstraat 12-62	93413,44	461946,15	10,50	53,21	48,61	45,16	54,02
14_D	25975 (026) - Plantijnstraat 12-62	93413,44	461946,15	13,50	53,15	48,55	45,10	53,96
14_E	25975 (026) - Plantijnstraat 12-62	93413,44	461946,15	16,50	53,06	48,47	45,02	53,88
14_F	25975 (026) - Plantijnstraat 12-62	93413,44	461946,15	19,50	52,96	48,37	44,91	53,77
1400_A	Woonboot Corbuloweg	93262,77	461958,82	1,00	37,21	32,80	29,07	38,01
1401_A	Woonboot Corbuloweg	93264,08	461971,47	1,00	36,93	32,50	28,79	37,73
1402_A	Woonboot Corbuloweg	93268,80	461994,52	1,00	34,16	29,71	26,02	34,95
1403_A	Woonboot Corbuloweg	93273,23	462007,43	1,00	35,51	31,08	27,37	36,31
1404_A	Woonboot Corbuloweg	93277,75	461992,93	1,00	38,50	34,09	30,36	39,30
1405_A	Woonboot Corbuloweg	93272,66	461967,04	1,00	38,01	33,59	29,88	38,81
1406_A	Woonboot Lammenschansplein	93255,92	461855,50	1,00	39,43	34,85	31,32	40,22
1407_A	Woonboot Lammenschansplein	93266,92	461849,40	1,00	38,97	34,32	30,89	39,76
1408_A	Woonboot Lammenschansplein	93272,84	461837,01	1,00	38,55	33,91	30,47	39,34
1409_A	Woonboot Lammenschansplein	93261,38	461843,48	1,00	39,05	34,47	30,95	39,84
15_A	25975 (028) - Niet geluidgevoelig	93423,57	461957,84	4,50	32,08	27,57	23,99	32,89
15_B	25975 (028) - Niet geluidgevoelig	93423,57	461957,84	7,50	32,03	27,47	23,96	32,84
15_C	25975 (028) - Niet geluidgevoelig	93423,57	461957,84	10,50	33,67	29,12	25,59	34,47
15_D	25975 (028) - Niet geluidgevoelig	93423,57	461957,84	13,50	25,66	21,03	17,61	26,47
15_E	25975 (028) - Niet geluidgevoelig	93423,57	461957,84	16,50	25,20	20,65	17,12	26,00
15_F	25975 (028) - Niet geluidgevoelig	93423,57	461957,84	19,50	19,18	14,43	11,16	19,98
16_A	25975 (002) - Plantijnstraat 11-61	93431,72	461956,93	4,50	43,10	38,72	34,95	43,90
16_B	25975 (002) - Plantijnstraat 11-61	93431,72	461956,93	7,50	44,48	40,10	36,34	45,29
16_C	25975 (002) - Plantijnstraat 11-61	93431,72	461956,93	10,50	45,28	40,88	37,15	46,09
16_D	25975 (002) - Plantijnstraat 11-61	93431,72	461956,93	13,50	45,24	40,83	37,11	46,04
16_E	25975 (002) - Plantijnstraat 11-61	93431,72	461956,93	16,50	45,30	40,89	37,16	46,10
16_F	25975 (002) - Plantijnstraat 11-61	93431,72	461956,93	19,50	45,37	40,96	37,24	46,17
17_A	25975 (003) - Plantijnstraat 11-61	93434,09	461951,14	4,50	43,38	39,04	35,22	44,18
17_B	25975 (003) - Plantijnstraat 11-61	93434,09	461951,14	7,50	45,11	40,75	36,95	45,91
17_C	25975 (003) - Plantijnstraat 11-61	93434,09	461951,14	10,50	45,96	41,59	37,82	46,77
17_D	25975 (003) - Plantijnstraat 11-61	93434,09	461951,14	13,50	46,05	41,66	37,91	46,85
17_E	25975 (003) - Plantijnstraat 11-61	93434,09	461951,14	16,50	46,11	41,72	37,97	46,91
17_F	25975 (003) - Plantijnstraat 11-61	93434,09	461951,14	19,50	46,20	41,80	38,06	47,00

Alle getoonde dB-waarden zijn A-gewogen

Rapport: Resultatentabel  
Model: 210923 Kanaalweg Plansituatie 2036 Maatregel DGD-B  
Laeq totaalresultaten voor toetspunten  
Groep: Kanaalweg  
Groepsreductie: Nee

Naam Toetspunt	Omschrijving	X	Y	Hoogte	Dag	Avond	Nacht	Lden
18_A	25975 (004) - Niet geluidgevoelig	93430,79	461948,37	4,50	43,33	38,98	35,17	44,13
18_B	25975 (004) - Niet geluidgevoelig	93430,79	461948,37	7,50	44,92	40,53	36,77	45,72
18_C	25975 (004) - Niet geluidgevoelig	93430,79	461948,37	10,50	45,81	41,42	37,67	46,61
18_D	25975 (004) - Niet geluidgevoelig	93430,79	461948,37	13,50	45,88	41,47	37,74	46,68
18_E	25975 (004) - Niet geluidgevoelig	93430,79	461948,37	16,50	45,94	41,53	37,80	46,74
18_F	25975 (004) - Niet geluidgevoelig	93430,79	461948,37	19,50	46,03	41,62	37,90	46,83
186_A	Zoeterwoudseweg 128 Leiden	93347,69	462152,72	1,50	30,06	25,42	21,99	30,86
186_B	Zoeterwoudseweg 128 Leiden	93347,69	462152,72	4,50	31,23	26,60	23,16	32,03
186_C	Zoeterwoudseweg 128 Leiden	93347,69	462152,72	7,50	33,53	28,96	25,44	34,33
187_A	Zoeterwoudseweg 128 Leiden	93339,10	462149,77	1,50	31,40	27,00	23,25	32,20
187_B	Zoeterwoudseweg 128 Leiden	93339,10	462149,77	4,50	33,79	29,44	25,63	34,59
187_C	Zoeterwoudseweg 128 Leiden	93339,10	462149,77	7,50	35,94	31,61	27,76	36,74
188_A	Zoeterwoudseweg 130 Leiden	93348,49	462147,09	1,50	30,36	25,70	22,30	31,16
188_B	Zoeterwoudseweg 130 Leiden	93348,49	462147,09	4,50	31,18	26,54	23,12	31,98
188_C	Zoeterwoudseweg 130 Leiden	93348,49	462147,09	7,50	33,65	29,11	25,56	34,45
189_A	Zoeterwoudseweg 130 Leiden	93339,90	462144,13	1,50	33,35	28,97	25,19	34,15
189_B	Zoeterwoudseweg 130 Leiden	93339,90	462144,13	4,50	34,85	30,48	26,69	35,65
189_C	Zoeterwoudseweg 130 Leiden	93339,90	462144,13	7,50	36,55	32,22	28,38	37,35
19_A	25975 (214) - Gemeenschappelijke ruimte	93467,30	461899,85	37,50	56,36	51,93	48,23	57,16
190_A	Zoeterwoudseweg 132 Leiden	93349,29	462141,45	1,50	30,42	25,75	22,36	31,21
190_B	Zoeterwoudseweg 132 Leiden	93349,29	462141,45	4,50	31,48	26,84	23,42	32,28
190_C	Zoeterwoudseweg 132 Leiden	93349,29	462141,45	7,50	33,96	29,43	25,87	34,76
191_A	Zoeterwoudseweg 132 Leiden	93340,69	462138,50	1,50	34,96	30,62	26,80	35,76
191_B	Zoeterwoudseweg 132 Leiden	93340,69	462138,50	4,50	35,98	31,64	27,82	36,78
191_C	Zoeterwoudseweg 132 Leiden	93340,69	462138,50	7,50	36,84	32,51	28,67	37,64
192_A	Zoeterwoudseweg 134 Leiden	93350,10	462135,77	1,50	30,73	26,07	22,67	31,53
192_B	Zoeterwoudseweg 134 Leiden	93350,10	462135,77	4,50	31,63	27,00	23,56	32,43
192_C	Zoeterwoudseweg 134 Leiden	93350,10	462135,77	7,50	33,83	29,29	25,74	34,63
193_A	Zoeterwoudseweg 134 Leiden	93341,51	462132,80	1,50	33,04	28,67	24,88	33,84
193_B	Zoeterwoudseweg 134 Leiden	93341,51	462132,80	4,50	34,41	30,05	26,25	35,21
193_C	Zoeterwoudseweg 134 Leiden	93341,51	462132,80	7,50	36,34	32,01	28,16	37,14
194_A	Zoeterwoudseweg 136 Leiden	93350,90	462130,10	1,50	30,78	26,13	22,71	31,57
194_B	Zoeterwoudseweg 136 Leiden	93350,90	462130,10	4,50	31,53	26,90	23,46	32,33
194_C	Zoeterwoudseweg 136 Leiden	93350,90	462130,10	7,50	33,14	28,58	25,05	33,94
195_A	Zoeterwoudseweg 136 Leiden	93342,30	462127,19	1,50	34,12	29,76	25,95	34,92
195_B	Zoeterwoudseweg 136 Leiden	93342,30	462127,19	4,50	35,24	30,89	27,07	36,04
195_C	Zoeterwoudseweg 136 Leiden	93342,30	462127,19	7,50	36,92	32,59	28,74	37,72
196_A	Zoeterwoudseweg 138 Leiden	93354,55	462124,41	1,50	30,93	26,30	22,87	31,73
196_B	Zoeterwoudseweg 138 Leiden	93354,55	462124,41	4,50	31,34	26,73	23,27	32,14
196_C	Zoeterwoudseweg 138 Leiden	93354,55	462124,41	7,50	32,46	27,91	24,37	33,26
197_A	Zoeterwoudseweg 138 Leiden	93343,14	462121,32	1,50	31,25	26,84	23,09	32,04
197_B	Zoeterwoudseweg 138 Leiden	93343,14	462121,32	4,50	32,89	28,51	24,73	33,69
197_C	Zoeterwoudseweg 138 Leiden	93343,14	462121,32	7,50	35,12	30,79	26,95	35,92
2_A	25975 (013) - Plantijnstraat 20-70	93471,65	461902,34	4,50	58,26	53,85	50,13	59,06
2_B	25975 (013) - Plantijnstraat 20-70	93471,65	461902,34	7,50	58,32	53,90	50,20	59,13
2_C	25975 (013) - Plantijnstraat 20-70	93471,65	461902,34	10,50	58,26	53,84	50,13	59,06
2_D	25975 (013) - Plantijnstraat 20-70	93471,65	461902,34	13,50	58,14	53,72	50,01	58,94
2_E	25975 (013) - Plantijnstraat 20-70	93471,65	461902,34	16,50	57,96	53,55	49,84	58,77
2_F	25975 (013) - Plantijnstraat 20-70	93471,65	461902,34	19,50	57,78	53,37	49,65	58,58
20_A	25975 (212) - Gemeenschappelijke ruimte	93471,98	461910,78	37,50	53,70	49,36	45,55	54,51
200_A	Zoeterwoudseweg 140 Leiden	93355,35	462118,85	1,50	31,27	26,64	23,21	32,07
200_B	Zoeterwoudseweg 140 Leiden	93355,35	462118,85	4,50	31,64	27,02	23,58	32,44
200_C	Zoeterwoudseweg 140 Leiden	93355,35	462118,85	7,50	32,96	28,40	24,88	33,76
201_A	Zoeterwoudseweg 140 Leiden	93343,94	462115,69	1,50	32,85	28,48	24,68	33,64
201_B	Zoeterwoudseweg 140 Leiden	93343,94	462115,69	4,50	33,79	29,42	25,63	34,59
201_C	Zoeterwoudseweg 140 Leiden	93343,94	462115,69	7,50	35,96	31,62	27,78	36,75
202_A	Zoeterwoudseweg 142 Leiden	93353,33	462112,99	1,50	29,53	24,91	21,47	30,33
202_B	Zoeterwoudseweg 142 Leiden	93353,33	462112,99	4,50	30,28	25,62	22,22	31,08
202_C	Zoeterwoudseweg 142 Leiden	93353,33	462112,99	7,50	33,51	28,92	25,43	34,31
203_A	Zoeterwoudseweg 142 Leiden	93344,72	462110,22	1,50	31,95	27,60	23,79	32,75
203_B	Zoeterwoudseweg 142 Leiden	93344,72	462110,22	4,50	32,94	28,58	24,78	33,74
203_C	Zoeterwoudseweg 142 Leiden	93344,72	462110,22	7,50	34,91	30,59	26,74	35,71

Alle getoonde dB-waarden zijn A-gewogen

Rapport: Resultatentabel  
Model: 210923 Kanaalweg Plansituatie 2036 Maatregel DGD-B  
Laeq totaalresultaten voor toetspunten  
Groep: Kanaalweg  
Groepsreductie: Nee

Naam Toetspunt	Omschrijving	X	Y	Hoogte	Dag	Avond	Nacht	Lden
204_A	Zoeterwoudseweg 144 Leiden	93357,06	462107,95	1,50	30,87	26,23	22,81	31,67
204_B	Zoeterwoudseweg 144 Leiden	93357,06	462107,95	4,50	31,58	26,96	23,51	32,38
204_C	Zoeterwoudseweg 144 Leiden	93357,06	462107,95	7,50	32,72	28,17	24,63	33,52
205_A	Zoeterwoudseweg 144 Leiden	93350,00	462103,98	1,50	27,79	23,16	19,73	28,59
205_B	Zoeterwoudseweg 144 Leiden	93350,00	462103,98	4,50	29,17	24,54	21,10	29,97
205_C	Zoeterwoudseweg 144 Leiden	93350,00	462103,98	7,50	33,44	28,99	25,32	34,24
206_A	Zoeterwoudseweg 144 Leiden	93344,84	462106,16	1,50	33,14	28,80	24,97	33,94
206_B	Zoeterwoudseweg 144 Leiden	93344,84	462106,16	4,50	33,86	29,50	25,70	34,66
206_C	Zoeterwoudseweg 144 Leiden	93344,84	462106,16	7,50	35,85	31,53	27,68	36,65
207_A	Vlietweg 8 Leiden	93352,60	461675,88	1,50	24,33	19,76	16,24	25,13
208_A	Vlietweg 8 Leiden	93348,72	461688,14	1,50	36,81	32,30	28,70	37,61
208_B	Vlietweg 8 Leiden	93348,72	461688,14	4,50	41,64	37,28	33,48	42,44
209_A	Vlietweg 8 Leiden	93354,67	461685,66	1,50	32,67	28,28	24,51	33,47
209_B	Vlietweg 8 Leiden	93354,67	461685,66	4,50	33,03	28,63	24,88	33,83
21_A	25975 (215) - Gemeenschappelijke ruimte	93458,84	461894,87	37,50	56,26	51,81	48,15	57,07
210_A	Vlietweg 8 Leiden	93354,27	461679,47	1,50	21,75	17,18	13,67	22,55
210_B	Vlietweg 8 Leiden	93354,27	461679,47	4,50	18,67	13,96	10,64	19,47
211_A	Zoeterwoudseweg 146 Leiden	93346,29	462095,89	1,50	31,77	27,42	23,61	32,57
211_B	Zoeterwoudseweg 146 Leiden	93346,29	462095,89	4,50	33,02	28,67	24,86	33,82
211_C	Zoeterwoudseweg 146 Leiden	93346,29	462095,89	7,50	34,96	30,64	26,78	35,76
212_A	Zoeterwoudseweg 146 Leiden	93350,67	462099,23	1,50	28,00	23,38	19,93	28,80
212_B	Zoeterwoudseweg 146 Leiden	93350,67	462099,23	4,50	29,49	24,82	21,44	30,29
212_C	Zoeterwoudseweg 146 Leiden	93350,67	462099,23	7,50	34,71	30,17	26,62	35,51
213_A	Zoeterwoudseweg 146 Leiden	93355,80	462097,28	1,50	29,98	25,34	21,92	30,78
213_B	Zoeterwoudseweg 146 Leiden	93355,80	462097,28	4,50	30,76	26,10	22,70	31,56
213_C	Zoeterwoudseweg 146 Leiden	93355,80	462097,28	7,50	33,72	29,16	25,64	34,52
214_A	Zoeterwoudseweg 148 Leiden	93358,97	462092,28	1,50	31,09	26,45	23,02	31,89
214_B	Zoeterwoudseweg 148 Leiden	93358,97	462092,28	4,50	31,83	27,23	23,76	32,63
214_C	Zoeterwoudseweg 148 Leiden	93358,97	462092,28	7,50	33,30	28,76	25,21	34,10
215_A	Zoeterwoudseweg 148 Leiden	93347,34	462091,76	1,50	30,39	26,02	22,24	31,19
215_B	Zoeterwoudseweg 148 Leiden	93347,34	462091,76	4,50	32,02	27,66	23,86	32,82
215_C	Zoeterwoudseweg 148 Leiden	93347,34	462091,76	7,50	34,21	29,89	26,04	35,01
22_A	25975 (216) - Gemeenschappelijke ruimte	93454,51	461895,02	37,50	55,07	50,51	47,01	55,88
23_A	25975 (201) - Plantijnstraat 121	93426,56	461960,37	37,50	23,94	19,39	15,86	24,74
24_A	25975 (202) - Plantijnstraat 121	93431,72	461956,93	37,50	47,97	43,65	39,81	48,78
25_A	25975 (203) - Plantijnstraat 121	93434,09	461951,14	37,50	50,26	45,94	42,09	51,06
26_A	25975 (204) - Niet geluidgevoelig	93430,79	461948,37	37,50	50,23	45,91	42,06	51,03
27_A	25975 (205) - Niet geluidgevoelig	93430,27	461944,45	37,50	50,25	45,93	42,08	51,05
28_A	25975 (206) - Niet geluidgevoelig	93434,30	461938,72	37,50	49,91	45,59	41,75	50,72
29_A	25975 (207) - Niet geluidgevoelig	93440,65	461929,68	37,50	49,13	44,80	40,97	49,94
3_A	25975 (001) - Plantijnstraat 11-61	93426,56	461960,37	4,50	29,93	25,33	21,87	30,74
3_B	25975 (001) - Plantijnstraat 11-61	93426,56	461960,37	7,50	30,00	25,34	21,96	30,81
3_C	25975 (001) - Plantijnstraat 11-61	93426,56	461960,37	10,50	31,51	26,90	23,46	32,32
3_D	25975 (001) - Plantijnstraat 11-61	93426,56	461960,37	13,50	25,56	20,94	17,51	26,37
3_E	25975 (001) - Plantijnstraat 11-61	93426,56	461960,37	16,50	22,88	18,25	14,83	23,69
3_F	25975 (001) - Plantijnstraat 11-61	93426,56	461960,37	19,50	19,74	15,02	11,72	20,54
30_A	25975 (208) - Niet geluidgevoelig	93448,21	461918,90	37,50	48,09	43,76	39,93	48,90
304_A	Mary Beystraat 5 Leiden	93170,98	461796,27	1,50	26,24	21,86	18,08	27,04
304_B	Mary Beystraat 5 Leiden	93170,98	461796,27	4,50	29,61	25,29	21,44	30,41
304_C	Mary Beystraat 5 Leiden	93170,98	461796,27	7,50	30,07	25,72	21,91	30,87
304_D	Mary Beystraat 5 Leiden	93170,98	461796,27	10,50	29,81	25,46	21,66	30,62
31_A	25975 (209) - Niet geluidgevoelig	93452,88	461912,25	37,50	43,01	38,62	34,88	43,82
311_A	Elly Kerckhoffskaade 10 Leiden	93173,20	461769,92	1,50	26,40	21,71	18,36	27,20
311_B	Elly Kerckhoffskaade 10 Leiden	93173,20	461769,92	4,50	29,05	24,42	21,00	29,86
311_C	Elly Kerckhoffskaade 10 Leiden	93173,20	461769,92	7,50	33,14	28,70	25,03	33,95
311_D	Elly Kerckhoffskaade 10 Leiden	93173,20	461769,92	10,50	37,04	32,65	28,91	37,85
32_A	25975 (211) - Niet geluidgevoelig	93466,29	461916,08	37,50	29,62	24,96	21,57	30,42
320_A	Elly Kerckhoffskaade 12 Leiden	93181,14	461771,89	1,50	26,70	21,99	18,66	27,50
320_B	Elly Kerckhoffskaade 12 Leiden	93181,14	461771,89	4,50	29,42	24,79	21,37	30,23
320_C	Elly Kerckhoffskaade 12 Leiden	93181,14	461771,89	7,50	33,60	29,14	25,50	34,41
320_D	Elly Kerckhoffskaade 12 Leiden	93181,14	461771,89	10,50	37,61	33,21	29,48	38,42
324_A	Mary Beystraat 7 Leiden	93181,90	461802,08	1,50	27,21	22,84	19,06	28,01

Alle getoonde dB-waarden zijn A-gewogen

Rapport: Resultatentabel  
Model: 210923 Kanaalweg Plansituatie 2036 Maatregel DGD-B  
LAeq totaalresultaten voor toetspunten  
Groep: Kanaalweg  
Groepsreductie: Nee

Naam Toetspunt	Omschrijving	X	Y	Hoogte	Dag	Avond	Nacht	Lden
324_B	Mary Beystraat 7 Leiden	93181,90	461802,08	4,50	31,51	27,22	23,33	32,31
324_C	Mary Beystraat 7 Leiden	93181,90	461802,08	7,50	31,92	27,60	23,74	32,72
324_D	Mary Beystraat 7 Leiden	93181,90	461802,08	10,50	31,33	27,00	23,17	32,14
325_A	Elly Kerckhoffskade 14 Leiden	93184,85	461772,81	1,50	32,50	28,08	24,38	33,31
325_B	Elly Kerckhoffskade 14 Leiden	93184,85	461772,81	4,50	35,39	30,96	27,28	36,20
325_C	Elly Kerckhoffskade 14 Leiden	93184,85	461772,81	7,50	32,91	28,46	24,80	33,72
325_D	Elly Kerckhoffskade 14 Leiden	93184,85	461772,81	10,50	33,12	28,66	25,02	33,93
33_B	25975 (017) - Plantijnstraat 28, 38	93451,87	461895,55	7,50	58,45	53,89	50,39	59,26
33_C	25975 (017) - Plantijnstraat 28, 38	93451,87	461895,55	10,50	58,33	53,76	50,27	59,14
334_A	Elly Kerckhoffskade 20 Leiden	93204,05	461777,57	1,50	21,09	16,34	13,05	21,88
334_B	Elly Kerckhoffskade 20 Leiden	93204,05	461777,57	4,50	23,49	18,80	15,45	24,29
334_C	Elly Kerckhoffskade 20 Leiden	93204,05	461777,57	7,50	27,16	22,58	19,09	27,96
334_D	Elly Kerckhoffskade 20 Leiden	93204,05	461777,57	10,50	32,82	28,39	24,70	33,63
34_A	25975 (218) - Gemeenschappelijke ruimte	93452,12	461898,40	37,50	49,47	44,89	41,41	50,28
35_A	25975 (219) - Plantijnstraat 128	93446,97	461902,92	37,50	51,92	47,36	43,85	52,73
36_A	25975 (019) - Plantijnstraat 18, 48, 58, 68	93444,84	461901,64	4,50	57,33	52,75	49,27	58,14
36_D	25975 (019) - Plantijnstraat 18, 48, 58, 68	93444,84	461901,64	13,50	57,16	52,56	49,11	57,97
36_E	25975 (019) - Plantijnstraat 18, 48, 58, 68	93444,84	461901,64	16,50	56,99	52,39	48,94	57,80
36_F	25975 (019) - Plantijnstraat 18, 48, 58, 68	93444,84	461901,64	19,50	56,78	52,18	48,73	57,59
365_A	14589_Lammenschansplein Leiden	93315,10	461954,23	1,50	45,73	41,29	37,60	46,53
365_B	14589_Lammenschansplein Leiden	93315,10	461954,23	4,50	47,33	42,88	39,22	48,14
365_C	14589_Lammenschansplein Leiden	93315,10	461954,23	7,50	48,21	43,74	40,11	49,02
365_D	14589_Lammenschansplein Leiden	93315,10	461954,23	10,50	48,58	44,09	40,48	49,39
365_E	14589_Lammenschansplein Leiden	93315,10	461954,23	13,50	48,88	44,39	40,78	49,69
366_A	14589_Lammenschansplein Leiden	93288,40	461943,37	1,50	28,27	23,84	20,15	29,08
366_B	14589_Lammenschansplein Leiden	93288,40	461943,37	4,50	28,62	24,11	20,53	29,43
366_C	14589_Lammenschansplein Leiden	93288,40	461943,37	7,50	28,49	23,97	20,40	29,29
366_D	14589_Lammenschansplein Leiden	93288,40	461943,37	10,50	28,28	23,76	20,19	29,08
366_E	14589_Lammenschansplein Leiden	93288,40	461943,37	13,50	7,36	2,46	-0,63	8,15
367_A	14589_Lammenschansplein Leiden	93307,43	461964,78	1,50	37,92	33,45	29,81	38,72
367_B	14589_Lammenschansplein Leiden	93307,43	461964,78	4,50	38,33	33,86	30,23	39,14
367_C	14589_Lammenschansplein Leiden	93307,43	461964,78	7,50	39,21	34,75	31,10	40,02
367_D	14589_Lammenschansplein Leiden	93307,43	461964,78	10,50	32,10	27,59	24,00	32,90
367_E	14589_Lammenschansplein Leiden	93307,43	461964,78	13,50	32,02	27,62	23,89	32,83
368_A	14589_Lammenschansplein Leiden	93336,80	461977,79	1,50	43,72	39,23	35,60	44,52
368_B	14589_Lammenschansplein Leiden	93336,80	461977,79	4,50	45,28	40,83	37,17	46,09
368_C	14589_Lammenschansplein Leiden	93336,80	461977,79	7,50	46,23	41,75	38,12	47,03
368_D	14589_Lammenschansplein Leiden	93336,80	461977,79	10,50	46,91	42,43	38,81	47,72
368_E	14589_Lammenschansplein Leiden	93336,80	461977,79	13,50	47,29	42,81	39,19	48,10
37_A	25975 (020) - Plantijnstraat 17-67	93439,69	461908,94	4,50	56,74	52,16	48,69	57,55
37_B	25975 (020) - Plantijnstraat 17-67	93439,69	461908,94	7,50	56,81	52,20	48,76	57,62
37_C	25975 (020) - Plantijnstraat 17-67	93439,69	461908,94	10,50	56,75	52,13	48,70	57,56
37_D	25975 (020) - Plantijnstraat 17-67	93439,69	461908,94	13,50	56,64	52,02	48,60	57,45
37_E	25975 (020) - Plantijnstraat 17-67	93439,69	461908,94	16,50	56,49	51,88	48,45	57,30
37_F	25975 (020) - Plantijnstraat 17-67	93439,69	461908,94	19,50	56,31	51,70	48,27	57,12
374_A	Lammenschansplein 4 Leiden	93301,66	461748,94	1,50	22,21	17,69	14,09	23,00
374_B	Lammenschansplein 4 Leiden	93301,66	461748,94	4,50	25,29	20,90	17,14	26,09
374_C	Lammenschansplein 4 Leiden	93301,66	461748,94	7,50	27,61	23,28	19,44	28,41
375_A	Lammenschansplein 4 Leiden	93297,29	461751,28	1,50	37,36	32,94	29,24	38,17
375_B	Lammenschansplein 4 Leiden	93297,29	461751,28	4,50	39,23	34,83	31,10	40,04
375_C	Lammenschansplein 4 Leiden	93297,29	461751,28	7,50	40,31	35,93	32,18	41,12
376_A	Lammenschansplein 4 Leiden	93298,00	461756,06	1,50	31,00	26,59	22,86	31,80
376_B	Lammenschansplein 4 Leiden	93298,00	461756,06	4,50	32,85	28,46	24,70	33,65
376_C	Lammenschansplein 4 Leiden	93298,00	461756,06	7,50	35,17	30,74	27,03	35,97
377_A	Lammenschansplein 3 Leiden	93309,65	461761,68	1,50	37,13	32,62	29,03	37,93
377_B	Lammenschansplein 3 Leiden	93309,65	461761,68	4,50	43,89	39,56	35,73	44,70
377_C	Lammenschansplein 3 Leiden	93309,65	461761,68	7,50	47,18	42,86	39,01	47,98
378_A	Lammenschansplein 3 Leiden	93313,90	461759,28	1,50	37,60	33,18	29,46	38,40
378_B	Lammenschansplein 3 Leiden	93313,90	461759,28	4,50	41,82	37,49	33,66	42,63
378_C	Lammenschansplein 3 Leiden	93313,90	461759,28	7,50	45,02	40,71	36,84	45,82
379_A	Lammenschansplein 3 Leiden	93313,03	461754,42	1,50	23,98	19,54	15,84	24,78
379_B	Lammenschansplein 3 Leiden	93313,03	461754,42	4,50	27,26	22,93	19,09	28,06

Alle getoonde dB-waarden zijn A-gewogen

Rapport: Resultatentabel  
Model: 210923 Kanaalweg Plansituatie 2036 Maatregel DGD-B  
Laeq totaalresultaten voor toetspunten  
Groep: Kanaalweg  
Groepsreductie: Nee

Naam Toetspunt	Omschrijving	X	Y	Hoogte	Dag	Avond	Nacht	Lden
379_C	Lammenschansplein 3 Leiden	93313,03	461754,42	7,50	28,19	23,88	20,01	28,99
38_A	25975 (021) - Plantijnstraat 16-66	93435,52	461914,84	4,50	56,28	51,69	48,23	57,09
38_B	25975 (021) - Plantijnstraat 16-66	93435,52	461914,84	7,50	56,37	51,75	48,33	57,18
38_C	25975 (021) - Plantijnstraat 16-66	93435,52	461914,84	10,50	56,32	51,70	48,28	57,13
38_D	25975 (021) - Plantijnstraat 16-66	93435,52	461914,84	13,50	56,22	51,60	48,18	57,03
38_E	25975 (021) - Plantijnstraat 16-66	93435,52	461914,84	16,50	56,09	51,47	48,05	56,90
38_F	25975 (021) - Plantijnstraat 16-66	93435,52	461914,84	19,50	55,93	51,31	47,89	56,74
389_A	Zoeterwoudseweg 25 Leiden	93326,06	462095,30	1,50	30,88	26,35	22,78	31,68
389_B	Zoeterwoudseweg 25 Leiden	93326,06	462095,30	4,50	37,48	33,17	29,31	38,28
39_A	25975 (022) - Plantijnstraat 15-65	93430,65	461921,76	4,50	55,70	51,10	47,66	56,51
39_B	25975 (022) - Plantijnstraat 15-65	93430,65	461921,76	7,50	55,83	51,21	47,79	56,64
39_C	25975 (022) - Plantijnstraat 15-65	93430,65	461921,76	10,50	55,79	51,17	47,75	56,60
39_D	25975 (022) - Plantijnstraat 15-65	93430,65	461921,76	13,50	55,70	51,08	47,66	56,51
39_E	25975 (022) - Plantijnstraat 15-65	93430,65	461921,76	16,50	55,58	50,96	47,54	56,39
39_F	25975 (022) - Plantijnstraat 15-65	93430,65	461921,76	19,50	55,43	50,81	47,39	56,24
390_A	Zoeterwoudseweg 25 Leiden	93324,75	462090,77	1,50	37,11	32,77	28,93	37,90
390_B	Zoeterwoudseweg 25 Leiden	93324,75	462090,77	4,50	38,71	34,38	30,53	39,51
391_A	Zoeterwoudseweg 25 Leiden	93319,63	462091,89	1,50	27,20	22,63	19,11	28,00
391_B	Zoeterwoudseweg 25 Leiden	93319,63	462091,89	4,50	31,25	26,84	23,11	32,05
392_A	Zoeterwoudseweg 25 Leiden	93322,55	462099,32	1,50	26,23	21,60	18,17	27,03
392_B	Zoeterwoudseweg 25 Leiden	93322,55	462099,32	4,50	27,55	22,92	19,48	28,35
4_A	25975 (005) - Niet geluidgevoelig	93430,27	461944,45	4,50	44,03	39,66	35,89	44,84
4_B	25975 (005) - Niet geluidgevoelig	93430,27	461944,45	7,50	45,70	41,30	37,56	46,50
4_C	25975 (005) - Niet geluidgevoelig	93430,27	461944,45	10,50	46,62	42,21	38,49	47,42
4_D	25975 (005) - Niet geluidgevoelig	93430,27	461944,45	13,50	46,68	42,26	38,55	47,48
4_E	25975 (005) - Niet geluidgevoelig	93430,27	461944,45	16,50	46,72	42,30	38,59	47,52
4_F	25975 (005) - Niet geluidgevoelig	93430,27	461944,45	19,50	46,79	42,36	38,66	47,59
40_A	25975 (024) - Plantijnstraat 13-23	93421,61	461934,58	4,50	54,36	49,77	46,31	55,17
40_B	25975 (024) - Plantijnstraat 13-23	93421,61	461934,58	7,50	54,59	49,98	46,55	55,40
41_D	25975 (023) - Plantijnstraat 44-64	93426,08	461928,23	13,50	55,13	50,51	47,10	55,95
41_E	25975 (023) - Plantijnstraat 44-64	93426,08	461928,23	16,50	55,02	50,40	46,99	55,84
41_F	25975 (023) - Plantijnstraat 44-64	93426,08	461928,23	19,50	54,88	50,26	46,85	55,70
42_A	25975 (027) - Plantijnstraat 12-62	93416,45	461951,82	4,50	28,66	24,08	20,59	29,46
42_B	25975 (027) - Plantijnstraat 12-62	93416,45	461951,82	7,50	28,48	23,82	20,44	29,29
42_C	25975 (027) - Plantijnstraat 12-62	93416,45	461951,82	10,50	30,81	26,21	22,76	31,62
42_D	25975 (027) - Plantijnstraat 12-62	93416,45	461951,82	13,50	22,54	17,91	14,49	23,35
42_E	25975 (027) - Plantijnstraat 12-62	93416,45	461951,82	16,50	21,65	17,02	13,60	22,46
42_F	25975 (027) - Plantijnstraat 12-62	93416,45	461951,82	19,50	18,58	13,80	10,58	19,38
420_A	Vlietweg 10 Leiden	93342,65	461669,60	1,50	21,31	16,71	13,24	22,11
420_B	Vlietweg 10 Leiden	93342,65	461669,60	4,50	18,63	13,85	10,61	19,43
420_C	Vlietweg 10 Leiden	93342,65	461669,60	7,50	24,31	19,77	16,23	25,12
421_A	Vlietweg 10 Leiden	93334,05	461682,69	1,50	38,15	33,70	30,03	38,95
421_B	Vlietweg 10 Leiden	93334,05	461682,69	4,50	42,15	37,79	34,00	42,95
421_C	Vlietweg 10 Leiden	93334,05	461682,69	7,50	44,39	40,07	36,23	45,20
422_A	Vlietweg 10 Leiden	93340,45	461680,43	1,50	36,24	31,84	28,10	37,04
422_B	Vlietweg 10 Leiden	93340,45	461680,43	4,50	38,73	34,38	30,57	39,53
422_C	Vlietweg 10 Leiden	93340,45	461680,43	7,50	42,53	38,22	34,36	43,33
427_A	Zoeterwoudseweg 120 Leiden	93346,95	462179,99	1,50	30,55	25,92	22,48	31,35
427_B	Zoeterwoudseweg 120 Leiden	93346,95	462179,99	4,50	29,98	25,38	21,91	30,78
427_C	Zoeterwoudseweg 120 Leiden	93346,95	462179,99	7,50	30,98	26,43	22,90	31,78
428_A	Zoeterwoudseweg 120 Leiden	93341,89	462176,29	1,50	26,21	21,58	18,14	27,01
428_B	Zoeterwoudseweg 120 Leiden	93341,89	462176,29	4,50	27,39	22,73	19,34	28,19
428_C	Zoeterwoudseweg 120 Leiden	93341,89	462176,29	7,50	29,29	24,68	21,22	30,09
429_A	Zoeterwoudseweg 120 Leiden	93334,61	462178,15	1,50	29,80	25,36	21,67	30,60
429_B	Zoeterwoudseweg 120 Leiden	93334,61	462178,15	4,50	30,56	26,11	22,44	31,36
429_C	Zoeterwoudseweg 120 Leiden	93334,61	462178,15	7,50	32,14	27,75	23,99	32,94
43_A	25975 (011) - Plantijnstraat 20-70	93466,29	461916,08	4,50	27,79	23,17	19,74	28,60
43_B	25975 (011) - Plantijnstraat 20-70	93466,29	461916,08	7,50	28,13	23,49	20,08	28,93
43_C	25975 (011) - Plantijnstraat 20-70	93466,29	461916,08	10,50	28,58	23,92	20,53	29,38
43_D	25975 (011) - Plantijnstraat 20-70	93466,29	461916,08	13,50	28,93	24,26	20,88	29,73
43_E	25975 (011) - Plantijnstraat 20-70	93466,29	461916,08	16,50	29,13	24,45	21,09	29,93
43_F	25975 (011) - Plantijnstraat 20-70	93466,29	461916,08	19,50	29,86	25,17	21,82	30,66

Alle getoonde dB-waarden zijn A-gewogen

Rapport: Resultatentabel  
Model: 210923 Kanaalweg Plansituatie 2036 Maatregel DGD-B  
Laeq totaalresultaten voor toetspunten  
Groep: Kanaalweg  
Groepsreductie: Nee

Naam Toetspunt	Omschrijving	X	Y	Hoogte	Dag	Avond	Nacht	Lden
430_A	Zoeterwoudseweg 122 Leiden	93336,08	462167,72	1,50	29,58	25,15	21,44	30,38
430_B	Zoeterwoudseweg 122 Leiden	93336,08	462167,72	4,50	30,21	25,77	22,08	31,01
430_C	Zoeterwoudseweg 122 Leiden	93336,08	462167,72	7,50	32,66	28,30	24,50	33,46
431_A	Zoeterwoudseweg 122 Leiden	93340,43	462171,23	1,50	26,38	21,77	18,31	27,18
431_B	Zoeterwoudseweg 122 Leiden	93340,43	462171,23	4,50	27,02	22,35	18,96	27,81
431_C	Zoeterwoudseweg 122 Leiden	93340,43	462171,23	7,50	31,18	26,59	23,10	31,98
432_A	Zoeterwoudseweg 122 Leiden	93345,57	462169,12	1,50	28,93	24,27	20,87	29,73
432_B	Zoeterwoudseweg 122 Leiden	93345,57	462169,12	4,50	29,79	25,12	21,74	30,59
432_C	Zoeterwoudseweg 122 Leiden	93345,57	462169,12	7,50	32,45	27,88	24,37	33,25
433_A	Zoeterwoudseweg 124 Leiden	93348,41	462164,06	1,50	30,47	25,84	22,40	31,27
433_B	Zoeterwoudseweg 124 Leiden	93348,41	462164,06	4,50	30,88	26,27	22,81	31,68
433_C	Zoeterwoudseweg 124 Leiden	93348,41	462164,06	7,50	32,15	27,60	24,06	32,95
434_A	Zoeterwoudseweg 124 Leiden	93337,50	462160,98	1,50	29,98	25,54	21,84	30,78
434_B	Zoeterwoudseweg 124 Leiden	93337,50	462160,98	4,50	30,65	26,20	22,51	31,44
434_C	Zoeterwoudseweg 124 Leiden	93337,50	462160,98	7,50	32,63	28,26	24,48	33,43
437_A	Zoeterwoudseweg 126 Leiden	93349,18	462158,62	1,50	30,83	26,19	22,77	31,63
437_B	Zoeterwoudseweg 126 Leiden	93349,18	462158,62	4,50	31,41	26,81	23,34	32,21
437_C	Zoeterwoudseweg 126 Leiden	93349,18	462158,62	7,50	33,04	28,51	24,95	33,84
438_A	Zoeterwoudseweg 126 Leiden	93338,29	462155,38	1,50	28,69	24,19	20,57	29,49
438_B	Zoeterwoudseweg 126 Leiden	93338,29	462155,38	4,50	31,30	26,87	23,17	32,10
438_C	Zoeterwoudseweg 126 Leiden	93338,29	462155,38	7,50	34,18	29,83	26,01	34,98
439_A	Zoeterwoudseweg 150 Leiden	93357,15	462086,17	1,50	29,36	24,75	21,29	30,16
439_B	Zoeterwoudseweg 150 Leiden	93357,15	462086,17	4,50	29,98	25,33	21,92	30,78
439_C	Zoeterwoudseweg 150 Leiden	93357,15	462086,17	7,50	32,76	28,16	24,69	33,56
44_A	25975 (007) - Niet geluidgevoelig	93440,65	461929,68	4,50	44,20	39,77	36,07	45,00
44_B	25975 (007) - Niet geluidgevoelig	93440,65	461929,68	7,50	45,91	41,47	37,80	46,72
44_C	25975 (007) - Niet geluidgevoelig	93440,65	461929,68	10,50	46,50	42,05	38,39	47,31
44_D	25975 (007) - Niet geluidgevoelig	93440,65	461929,68	13,50	46,64	42,18	38,52	47,44
44_E	25975 (007) - Niet geluidgevoelig	93440,65	461929,68	16,50	46,70	42,25	38,59	47,51
44_F	25975 (007) - Niet geluidgevoelig	93440,65	461929,68	19,50	46,87	42,42	38,76	47,68
440_A	Zoeterwoudseweg 150 Leiden	93348,12	462086,29	1,50	28,86	24,48	20,70	29,66
440_B	Zoeterwoudseweg 150 Leiden	93348,12	462086,29	4,50	30,90	26,55	22,74	31,70
440_C	Zoeterwoudseweg 150 Leiden	93348,12	462086,29	7,50	32,90	28,58	24,73	33,70
443_A	Zoeterwoudseweg 152 Leiden	93358,13	462079,25	1,50	29,17	24,59	21,09	29,97
443_B	Zoeterwoudseweg 152 Leiden	93358,13	462079,25	4,50	29,73	25,10	21,67	30,53
443_C	Zoeterwoudseweg 152 Leiden	93358,13	462079,25	7,50	33,29	28,67	25,22	34,09
444_A	Zoeterwoudseweg 152 Leiden	93348,90	462080,66	1,50	27,69	23,25	19,56	28,49
444_B	Zoeterwoudseweg 152 Leiden	93348,90	462080,66	4,50	30,14	25,73	22,00	30,94
444_C	Zoeterwoudseweg 152 Leiden	93348,90	462080,66	7,50	33,45	29,09	25,29	34,25
445_A	Zoeterwoudseweg 154 Leiden	93361,45	462075,24	1,50	30,81	26,19	22,74	31,61
445_B	Zoeterwoudseweg 154 Leiden	93361,45	462075,24	4,50	32,00	27,43	23,91	32,80
445_C	Zoeterwoudseweg 154 Leiden	93361,45	462075,24	7,50	33,37	28,85	25,27	34,17
446_A	Zoeterwoudseweg 154 Leiden	93349,71	462074,99	1,50	24,97	20,36	16,89	25,77
446_B	Zoeterwoudseweg 154 Leiden	93349,71	462074,99	4,50	28,14	23,70	20,01	28,94
446_C	Zoeterwoudseweg 154 Leiden	93349,71	462074,99	7,50	31,36	27,00	23,19	32,16
447_A	Zoeterwoudseweg 156 Leiden	93359,69	462068,14	1,50	30,78	26,18	22,70	31,58
447_B	Zoeterwoudseweg 156 Leiden	93359,69	462068,14	4,50	31,58	26,97	23,51	32,38
447_C	Zoeterwoudseweg 156 Leiden	93359,69	462068,14	7,50	34,68	30,13	26,59	35,48
448_A	Zoeterwoudseweg 156 Leiden	93350,51	462069,37	1,50	24,58	19,94	16,52	25,38
448_B	Zoeterwoudseweg 156 Leiden	93350,51	462069,37	4,50	26,64	22,09	18,55	27,44
448_C	Zoeterwoudseweg 156 Leiden	93350,51	462069,37	7,50	31,26	26,87	23,11	32,06
449_A	Zoeterwoudseweg 158 Leiden	93360,37	462063,48	1,50	31,16	26,53	23,09	31,96
449_B	Zoeterwoudseweg 158 Leiden	93360,37	462063,48	4,50	31,84	27,21	23,77	32,64
449_C	Zoeterwoudseweg 158 Leiden	93360,37	462063,48	7,50	34,95	30,42	26,86	35,75
45_A	25975 (213) - Gemeenschappelijke ruimte	93471,65	461902,34	37,50	56,38	51,96	48,25	57,18
450_A	Zoeterwoudseweg 158 Leiden	93351,32	462063,70	1,50	24,06	19,43	15,99	24,86
450_B	Zoeterwoudseweg 158 Leiden	93351,32	462063,70	4,50	26,70	22,17	18,61	27,50
450_C	Zoeterwoudseweg 158 Leiden	93351,32	462063,70	7,50	30,90	26,50	22,75	31,70
451_A	Zoeterwoudseweg 160 Leiden	93361,15	462058,01	1,50	31,30	26,66	23,24	32,10
451_B	Zoeterwoudseweg 160 Leiden	93361,15	462058,01	4,50	32,07	27,43	24,00	32,87
451_C	Zoeterwoudseweg 160 Leiden	93361,15	462058,01	7,50	35,34	30,81	27,24	36,14
452_A	Zoeterwoudseweg 160 Leiden	93352,10	462058,10	1,50	23,72	19,10	15,65	24,52

Alle getoonde dB-waarden zijn A-gewogen

Rapport: Resultatentabel  
Model: 210923 Kanaalweg Plansituatie 2036 Maatregel DGD-B  
LAeq totaalresultaten voor toetspunten  
Groep: Kanaalweg  
Groepsreductie: Nee

Naam Toetspunt	Omschrijving	X	Y	Hoogte	Dag	Avond	Nacht	Lden
452_B	Zoeterwoudseweg 160 Leiden	93352,10	462058,10	4,50	26,34	21,81	18,24	27,14
452_C	Zoeterwoudseweg 160 Leiden	93352,10	462058,10	7,50	31,06	26,66	22,91	31,86
453_A	Zoeterwoudseweg 162 Leiden	93361,95	462052,38	1,50	31,33	26,68	23,26	32,12
453_B	Zoeterwoudseweg 162 Leiden	93361,95	462052,38	4,50	32,05	27,41	23,98	32,85
453_C	Zoeterwoudseweg 162 Leiden	93361,95	462052,38	7,50	35,19	30,66	27,09	35,99
454_A	Zoeterwoudseweg 162 Leiden	93352,90	462052,43	1,50	22,82	18,16	14,76	23,62
454_B	Zoeterwoudseweg 162 Leiden	93352,90	462052,43	4,50	24,68	20,05	16,61	25,48
454_C	Zoeterwoudseweg 162 Leiden	93352,90	462052,43	7,50	30,25	25,85	22,10	31,05
455_A	Zoeterwoudseweg 164 Leiden	93362,74	462046,82	1,50	31,06	26,42	23,00	31,86
455_B	Zoeterwoudseweg 164 Leiden	93362,74	462046,82	4,50	31,77	27,14	23,71	32,57
455_C	Zoeterwoudseweg 164 Leiden	93362,74	462046,82	7,50	34,49	29,93	26,39	35,28
456_A	Zoeterwoudseweg 164 Leiden	93353,70	462046,82	1,50	25,50	21,01	17,38	26,30
456_B	Zoeterwoudseweg 164 Leiden	93353,70	462046,82	4,50	28,57	24,16	20,42	29,37
456_C	Zoeterwoudseweg 164 Leiden	93353,70	462046,82	7,50	29,84	25,44	21,70	30,64
459_A	Zoeterwoudseweg 166 Leiden	93363,92	462040,11	1,50	30,29	25,68	22,21	31,09
459_B	Zoeterwoudseweg 166 Leiden	93363,92	462040,11	4,50	31,08	26,44	23,02	31,88
459_C	Zoeterwoudseweg 166 Leiden	93363,92	462040,11	7,50	34,55	29,96	26,46	35,34
46_A	25975 (113) - Plantijnstraat 80-120	93471,65	461902,34	22,50	57,57	53,16	49,44	58,37
46_B	25975 (113) - Plantijnstraat 80-120	93471,65	461902,34	25,50	57,36	52,94	49,23	58,16
46_C	25975 (113) - Plantijnstraat 80-120	93471,65	461902,34	28,50	57,12	52,71	48,99	57,92
46_D	25975 (113) - Plantijnstraat 80-120	93471,65	461902,34	31,50	56,88	52,46	48,75	57,68
46_E	25975 (113) - Plantijnstraat 80-120	93471,65	461902,34	34,50	56,63	52,22	48,50	57,43
460_A	Zoeterwoudseweg 166 Leiden	93359,39	462037,61	1,50	28,56	23,97	20,49	29,36
460_B	Zoeterwoudseweg 166 Leiden	93359,39	462037,61	4,50	30,24	25,71	22,14	31,04
460_C	Zoeterwoudseweg 166 Leiden	93359,39	462037,61	7,50	32,71	28,20	24,60	33,51
461_A	Zoeterwoudseweg 166 Leiden	93354,22	462039,78	1,50	28,28	23,85	20,14	29,08
461_B	Zoeterwoudseweg 166 Leiden	93354,22	462039,78	4,50	30,62	26,24	22,47	31,42
461_C	Zoeterwoudseweg 166 Leiden	93354,22	462039,78	7,50	31,23	26,85	23,09	32,04
462_A	Vlietweg 6 Leiden	93364,93	461686,55	1,50	22,04	17,43	13,96	22,84
462_B	Vlietweg 6 Leiden	93364,93	461686,55	4,50	21,22	16,55	13,17	22,02
463_A	Vlietweg 6 Leiden	93357,95	461685,97	1,50	28,62	24,15	20,49	29,42
463_B	Vlietweg 6 Leiden	93357,95	461685,97	4,50	30,37	25,94	22,23	31,17
464_A	Vlietweg 6 Leiden	93360,31	461694,60	1,50	38,35	33,91	30,22	39,15
464_B	Vlietweg 6 Leiden	93360,31	461694,60	4,50	41,17	36,80	33,02	41,97
47_A	25975 (101) - Plantijnstraat 71-111	93426,56	461960,37	22,50	19,07	14,30	11,06	19,87
47_B	25975 (101) - Plantijnstraat 71-111	93426,56	461960,37	25,50	18,42	13,64	10,42	19,22
47_C	25975 (101) - Plantijnstraat 71-111	93426,56	461960,37	28,50	19,16	14,38	11,15	19,96
47_D	25975 (101) - Plantijnstraat 71-111	93426,56	461960,37	31,50	19,97	15,23	11,96	20,78
47_E	25975 (101) - Plantijnstraat 71-111	93426,56	461960,37	34,50	22,47	17,87	14,42	23,28
48_A	25975 (105) - Niet geluidgevoelig	93430,27	461944,45	22,50	46,92	42,50	38,80	47,73
48_B	25975 (105) - Niet geluidgevoelig	93430,27	461944,45	25,50	47,11	42,70	38,98	47,91
48_C	25975 (105) - Niet geluidgevoelig	93430,27	461944,45	28,50	47,63	43,25	39,48	48,43
48_D	25975 (105) - Niet geluidgevoelig	93430,27	461944,45	31,50	48,85	44,51	40,68	49,65
48_E	25975 (105) - Niet geluidgevoelig	93430,27	461944,45	34,50	49,74	45,43	41,57	50,54
485_A	14813_Lammenschansweg Leiden	93374,68	462008,41	1,50	43,38	38,95	35,25	44,18
485_B	14813_Lammenschansweg Leiden	93374,68	462008,41	4,50	44,92	40,52	36,79	45,73
485_C	14813_Lammenschansweg Leiden	93374,68	462008,41	7,50	45,74	41,31	37,61	46,54
486_A	14813_Lammenschansweg Leiden	93366,62	462008,67	1,50	42,74	38,30	34,59	43,53
486_B	14813_Lammenschansweg Leiden	93366,62	462008,67	4,50	44,62	40,22	36,48	45,42
486_C	14813_Lammenschansweg Leiden	93366,62	462008,67	7,50	45,41	40,99	37,28	46,21
487_A	14813_Lammenschansweg Leiden	93365,51	462016,83	1,50	35,50	31,02	27,39	36,30
487_B	14813_Lammenschansweg Leiden	93365,51	462016,83	4,50	35,74	31,24	27,64	36,54
487_C	14813_Lammenschansweg Leiden	93365,51	462016,83	7,50	36,88	32,36	28,78	37,68
488_A	Vlietweg 4 Leiden	93370,40	461694,89	1,50	35,39	30,99	27,25	36,19
488_B	Vlietweg 4 Leiden	93370,40	461694,89	4,50	37,75	33,41	29,58	38,55
489_A	Vlietweg 4 Leiden	93369,97	461689,35	1,50	21,85	17,24	13,77	22,65
489_B	Vlietweg 4 Leiden	93369,97	461689,35	4,50	21,69	17,01	13,64	22,49
49_A	25975 (106) - Niet geluidgevoelig	93434,30	461938,72	22,50	47,17	42,72	39,05	47,97
49_B	25975 (106) - Niet geluidgevoelig	93434,30	461938,72	25,50	47,18	42,78	39,06	47,99
49_C	25975 (106) - Niet geluidgevoelig	93434,30	461938,72	28,50	48,01	43,65	39,87	48,82
49_D	25975 (106) - Niet geluidgevoelig	93434,30	461938,72	31,50	48,70	44,37	40,54	49,51
49_E	25975 (106) - Niet geluidgevoelig	93434,30	461938,72	34,50	49,44	45,12	41,27	50,24

Alle getoonde dB-waarden zijn A-gewogen

Rapport: Resultatentabel  
Model: 210923 Kanaalweg Plansituatie 2036 Maatregel DGD-B  
LAEq totaalresultaten voor toetspunten  
Groep: Kanaalweg  
Groepsreductie: Nee

Naam Toetspunt	Omschrijving	X	Y	Hoogte	Dag	Avond	Nacht	Lden
490_A	Vlietweg 4 Leiden	93366,79	461698,19	1,50	38,59	34,12	30,46	39,39
490_B	Vlietweg 4 Leiden	93366,79	461698,19	4,50	41,74	37,37	33,60	42,55
493_A	Druivenstraat 21 Leiden	93366,13	462175,46	1,50	28,92	24,30	20,85	29,72
493_B	Druivenstraat 21 Leiden	93366,13	462175,46	4,50	29,43	24,82	21,35	30,23
493_C	Druivenstraat 21 Leiden	93366,13	462175,46	7,50	31,33	26,78	23,24	32,13
494_A	Druivenstraat 21 Leiden	93365,85	462177,55	1,50	26,90	22,24	18,83	27,69
494_B	Druivenstraat 21 Leiden	93365,85	462177,55	4,50	28,34	23,67	20,28	29,13
494_C	Druivenstraat 21 Leiden	93365,85	462177,55	7,50	31,06	26,51	22,97	31,86
495_A	Druivenstraat 21 Leiden	93370,52	462178,66	1,50	26,57	21,92	18,50	27,36
495_B	Druivenstraat 21 Leiden	93370,52	462178,66	4,50	27,65	22,98	19,59	28,44
495_C	Druivenstraat 21 Leiden	93370,52	462178,66	7,50	31,48	26,92	23,39	32,28
496_A	Druivenstraat 21 Leiden	93373,47	462180,82	1,50	25,43	20,80	17,36	26,23
496_B	Druivenstraat 21 Leiden	93373,47	462180,82	4,50	26,18	21,50	18,12	26,97
496_C	Druivenstraat 21 Leiden	93373,47	462180,82	7,50	30,26	25,69	22,17	31,06
497_A	Druivenstraat 21 Leiden	93377,36	462183,30	1,50	25,53	20,93	17,46	26,33
497_B	Druivenstraat 21 Leiden	93377,36	462183,30	4,50	26,22	21,58	18,16	27,02
497_C	Druivenstraat 21 Leiden	93377,36	462183,30	7,50	29,65	25,09	21,56	30,45
498_A	Druivenstraat 21 Leiden	93381,93	462180,99	1,50	28,10	23,45	20,05	28,90
498_B	Druivenstraat 21 Leiden	93381,93	462180,99	4,50	28,82	24,16	20,76	29,62
498_C	Druivenstraat 21 Leiden	93381,93	462180,99	7,50	30,70	26,12	22,63	31,50
5_A	25975 (006) - Niet geluidgevoelig	93434,30	461938,72	4,50	44,40	39,99	36,27	45,20
5_B	25975 (006) - Niet geluidgevoelig	93434,30	461938,72	7,50	46,13	41,71	38,01	46,94
5_C	25975 (006) - Niet geluidgevoelig	93434,30	461938,72	10,50	46,93	42,49	38,81	47,73
5_D	25975 (006) - Niet geluidgevoelig	93434,30	461938,72	13,50	47,01	42,56	38,89	47,81
5_E	25975 (006) - Niet geluidgevoelig	93434,30	461938,72	16,50	47,04	42,59	38,93	47,85
5_F	25975 (006) - Niet geluidgevoelig	93434,30	461938,72	19,50	47,11	42,66	39,00	47,92
50_A	25975 (108) - Niet geluidgevoelig	93448,21	461918,90	22,50	46,83	42,52	38,65	47,63
50_B	25975 (108) - Niet geluidgevoelig	93448,21	461918,90	25,50	47,37	43,07	39,20	48,18
50_C	25975 (108) - Niet geluidgevoelig	93448,21	461918,90	28,50	47,61	43,29	39,45	48,42
50_D	25975 (108) - Niet geluidgevoelig	93448,21	461918,90	31,50	47,80	43,47	39,64	48,61
50_E	25975 (108) - Niet geluidgevoelig	93448,21	461918,90	34,50	47,93	43,60	39,77	48,74
51_A	25975 (210) - Niet geluidgevoelig	93459,21	461912,09	37,50	32,28	27,72	24,21	33,09
516_A	Druivenstraat 23 Leiden	93382,71	462175,41	1,50	28,39	23,73	20,33	29,19
516_B	Druivenstraat 23 Leiden	93382,71	462175,41	4,50	29,15	24,49	21,11	29,96
516_C	Druivenstraat 23 Leiden	93382,71	462175,41	7,50	30,13	25,51	22,08	30,94
517_A	Druivenstraat 23 Leiden	93374,20	462173,04	1,50	27,64	22,98	19,59	28,44
517_B	Druivenstraat 23 Leiden	93374,20	462173,04	4,50	27,56	22,87	19,51	28,36
517_C	Druivenstraat 23 Leiden	93374,20	462173,04	7,50	31,51	26,95	23,42	32,31
518_A	Druivenstraat 23 Leiden	93370,97	462174,15	1,50	28,25	23,60	20,19	29,05
518_B	Druivenstraat 23 Leiden	93370,97	462174,15	4,50	28,61	23,95	20,55	29,41
518_C	Druivenstraat 23 Leiden	93370,97	462174,15	7,50	31,11	26,54	23,03	31,91
52_A	25975 (110) - Niet geluidgevoelig	93459,21	461912,09	22,50	31,35	26,83	23,26	32,15
52_B	25975 (110) - Niet geluidgevoelig	93459,21	461912,09	25,50	31,15	26,65	23,05	31,95
52_C	25975 (110) - Niet geluidgevoelig	93459,21	461912,09	28,50	31,11	26,63	23,00	31,91
52_D	25975 (110) - Niet geluidgevoelig	93459,21	461912,09	31,50	31,42	26,92	23,31	32,22
52_E	25975 (110) - Niet geluidgevoelig	93459,21	461912,09	34,50	31,75	27,22	23,66	32,55
521_A	14844_Lammenschansweg Leiden	93381,33	462015,97	1,50	42,82	38,40	34,68	43,62
521_B	14844_Lammenschansweg Leiden	93381,33	462015,97	4,50	44,22	39,83	36,09	45,03
521_C	14844_Lammenschansweg Leiden	93381,33	462015,97	7,50	45,02	40,61	36,88	45,82
522_A	14844_Lammenschansweg Leiden	93372,02	462024,20	1,50	29,22	24,61	21,16	30,02
522_B	14844_Lammenschansweg Leiden	93372,02	462024,20	4,50	32,01	27,59	23,88	32,81
522_C	14844_Lammenschansweg Leiden	93372,02	462024,20	7,50	32,48	28,04	24,36	33,28
523_A	Druivenstraat 27 Leiden	93384,27	462164,24	1,50	28,83	24,18	20,77	29,63
523_B	Druivenstraat 27 Leiden	93384,27	462164,24	4,50	29,03	24,38	20,98	29,83
523_C	Druivenstraat 27 Leiden	93384,27	462164,24	7,50	30,25	25,65	22,18	31,05
524_A	Druivenstraat 27 Leiden	93375,76	462161,87	1,50	27,89	23,23	19,84	28,69
524_B	Druivenstraat 27 Leiden	93375,76	462161,87	4,50	28,08	23,40	20,03	28,88
524_C	Druivenstraat 27 Leiden	93375,76	462161,87	7,50	31,78	27,20	23,69	32,58
525_A	Druivenstraat 27 Leiden	93372,53	462162,98	1,50	28,31	23,66	20,25	29,11
525_B	Druivenstraat 27 Leiden	93372,53	462162,98	4,50	28,61	23,96	20,56	29,41
525_C	Druivenstraat 27 Leiden	93372,53	462162,98	7,50	31,51	26,93	23,42	32,31
526_B	Druivenstraat 27 Leiden	93371,00	462165,11	4,50	28,44	23,76	20,38	29,23

Alle getoonde dB-waarden zijn A-gewogen



Rapport: Resultatentabel  
Model: 210923 Kanaalweg Plansituatie 2036 Maatregel DGD-B  
Laeq totaalresultaten voor toetspunten  
Groep: Kanaalweg  
Groepsreductie: Nee

Naam Toetspunt	Omschrijving	X	Y	Hoogte	Dag	Avond	Nacht	Lden
526_C	Druivenstraat 27 Leiden	93371,00	462165,11	7,50	32,84	28,31	24,75	33,64
527_A	Druivenstraat 27 Leiden	93374,12	462165,54	1,50	26,41	21,81	18,34	27,21
527_B	Druivenstraat 27 Leiden	93374,12	462165,54	4,50	27,77	23,11	19,71	28,57
527_C	Druivenstraat 27 Leiden	93374,12	462165,54	7,50	32,71	28,18	24,61	33,51
528_A	Druivenstraat 29 Leiden	93385,05	462158,65	1,50	28,78	24,13	20,72	29,58
528_B	Druivenstraat 29 Leiden	93385,05	462158,65	4,50	28,88	24,24	20,83	29,68
528_C	Druivenstraat 29 Leiden	93385,05	462158,65	7,50	29,82	25,21	21,75	30,62
529_A	Druivenstraat 29 Leiden	93375,68	462154,31	1,50	28,52	23,90	20,45	29,32
529_B	Druivenstraat 29 Leiden	93375,68	462154,31	4,50	28,62	23,97	20,56	29,42
529_C	Druivenstraat 29 Leiden	93375,68	462154,31	7,50	31,66	27,09	23,58	32,46
53_A	25975 (112) - Plantijnstraat 80-120	93471,98	461910,78	22,50	54,50	50,16	46,34	55,30
53_B	25975 (112) - Plantijnstraat 80-120	93471,98	461910,78	25,50	54,36	50,02	46,20	55,16
53_C	25975 (112) - Plantijnstraat 80-120	93471,98	461910,78	28,50	54,21	49,87	46,05	55,01
53_D	25975 (112) - Plantijnstraat 80-120	93471,98	461910,78	31,50	54,05	49,71	45,89	54,85
53_E	25975 (112) - Plantijnstraat 80-120	93471,98	461910,78	34,50	53,88	49,54	45,72	54,68
530_B	Druivenstraat 29 Leiden	93372,56	462153,88	4,50	29,01	24,36	20,96	29,81
530_C	Druivenstraat 29 Leiden	93372,56	462153,88	7,50	31,97	27,41	23,87	32,76
531_A	Druivenstraat 29 Leiden	93370,39	462154,80	1,50	28,82	24,15	20,77	29,62
531_B	Druivenstraat 29 Leiden	93370,39	462154,80	4,50	29,49	24,87	21,42	30,29
531_C	Druivenstraat 29 Leiden	93370,39	462154,80	7,50	31,42	26,89	23,33	32,22
532_A	Druivenstraat 29 Leiden	93373,44	462156,43	1,50	26,60	22,00	18,52	27,40
532_B	Druivenstraat 29 Leiden	93373,44	462156,43	4,50	27,82	23,15	19,76	28,61
532_C	Druivenstraat 29 Leiden	93373,44	462156,43	7,50	32,07	27,48	23,99	32,87
533_A	Druivenstraat 29 Leiden	93376,23	462158,50	1,50	26,86	22,23	18,79	27,66
533_B	Druivenstraat 29 Leiden	93376,23	462158,50	4,50	26,96	22,26	18,90	27,75
533_C	Druivenstraat 29 Leiden	93376,23	462158,50	7,50	31,57	26,97	23,49	32,37
536_A	Druivenstraat 33 Leiden	93386,61	462147,48	1,50	29,32	24,68	21,26	30,12
536_B	Druivenstraat 33 Leiden	93386,61	462147,48	4,50	30,03	25,38	21,97	30,83
536_C	Druivenstraat 33 Leiden	93386,61	462147,48	7,50	31,46	26,86	23,38	32,26
537_A	Druivenstraat 33 Leiden	93378,18	462144,55	1,50	27,17	22,54	19,09	27,96
537_B	Druivenstraat 33 Leiden	93378,18	462144,55	4,50	28,07	23,39	20,01	28,86
537_C	Druivenstraat 33 Leiden	93378,18	462144,55	7,50	32,85	28,32	24,74	33,64
538_A	Druivenstraat 33 Leiden	93377,79	462147,34	1,50	28,09	23,42	20,02	28,88
538_B	Druivenstraat 33 Leiden	93377,79	462147,34	4,50	28,72	24,03	20,67	29,52
538_C	Druivenstraat 33 Leiden	93377,79	462147,34	7,50	33,68	29,15	25,58	34,48
539_A	Druivenstraat 35 Leiden	93387,39	462141,90	1,50	29,77	25,12	21,71	30,57
539_B	Druivenstraat 35 Leiden	93387,39	462141,90	4,50	30,64	25,99	22,58	31,44
539_C	Druivenstraat 35 Leiden	93387,39	462141,90	7,50	32,04	27,45	23,97	32,84
54_B	25975 (114) - Plantijnstraat 89-119	93467,30	461899,85	25,50	57,38	52,95	49,26	58,19
54_C	25975 (114) - Plantijnstraat 89-119	93467,30	461899,85	28,50	57,13	52,70	49,01	57,94
54_D	25975 (114) - Plantijnstraat 89-119	93467,30	461899,85	31,50	56,88	52,45	48,76	57,69
54_E	25975 (114) - Plantijnstraat 89-119	93467,30	461899,85	34,50	56,63	52,20	48,50	57,43
540_A	Druivenstraat 35 Leiden	93379,22	462139,65	1,50	29,35	24,70	21,29	30,15
540_B	Druivenstraat 35 Leiden	93379,22	462139,65	4,50	29,63	24,99	21,56	30,43
540_C	Druivenstraat 35 Leiden	93379,22	462139,65	7,50	32,76	28,20	24,66	33,55
541_A	Druivenstraat 35 Leiden	93375,80	462140,81	1,50	29,41	24,78	21,34	30,21
541_B	Druivenstraat 35 Leiden	93375,80	462140,81	4,50	29,89	25,27	21,82	30,69
541_C	Druivenstraat 35 Leiden	93375,80	462140,81	7,50	32,00	27,44	23,92	32,80
542_A	Druivenstraat 35 Leiden	93372,27	462141,53	1,50	29,28	24,63	21,22	30,08
542_B	Druivenstraat 35 Leiden	93372,27	462141,53	4,50	29,32	24,70	21,24	30,11
542_C	Druivenstraat 35 Leiden	93372,27	462141,53	7,50	31,07	26,54	22,98	31,87
543_A	Druivenstraat 25 Leiden	93383,49	462169,82	1,50	28,89	24,24	20,84	29,69
543_B	Druivenstraat 25 Leiden	93383,49	462169,82	4,50	29,25	24,59	21,20	30,05
543_C	Druivenstraat 25 Leiden	93383,49	462169,82	7,50	30,35	25,74	22,29	31,15
544_A	Druivenstraat 25 Leiden	93374,84	462168,50	1,50	27,14	22,49	19,07	27,93
544_B	Druivenstraat 25 Leiden	93374,84	462168,50	4,50	27,35	22,66	19,30	28,15
544_C	Druivenstraat 25 Leiden	93374,84	462168,50	7,50	32,22	27,68	24,12	33,02
545_A	Vlietweg 2 Leiden	93391,08	461702,19	1,50	37,02	32,36	28,95	37,81
545_B	Vlietweg 2 Leiden	93391,08	461702,19	4,50	41,24	36,82	33,11	42,04
545_C	Vlietweg 2 Leiden	93391,08	461702,19	7,50	46,32	42,02	38,14	47,12
546_A	Vlietweg 2 Leiden	93392,53	461691,76	1,50	22,50	17,79	14,46	23,30
546_B	Vlietweg 2 Leiden	93392,53	461691,76	4,50	23,66	18,99	15,61	24,46

Alle getoonde dB-waarden zijn A-gewogen

Rapport: Resultatentabel  
Model: 210923 Kanaalweg Plansituatie 2036 Maatregel DGD-B  
Laeq totaalresultaten voor toetspunten  
Groep: Kanaalweg  
Groepsreductie: Nee

Naam Toetspunt	Omschrijving	X	Y	Hoogte	Dag	Avond	Nacht	Lden
546_C	Vlietweg 2 Leiden	93392,53	461691,76	7,50	28,40	23,87	20,32	29,21
547_A	Vlietweg 2 Leiden	93377,60	461696,06	1,50	29,64	25,13	21,53	30,44
547_B	Vlietweg 2 Leiden	93377,60	461696,06	4,50	31,97	27,53	23,84	32,77
547_C	Vlietweg 2 Leiden	93377,60	461696,06	7,50	37,74	33,42	29,56	38,54
548_A	Vlietweg 2 Leiden	93383,41	461709,20	1,50	38,72	34,10	30,65	39,52
548_B	Vlietweg 2 Leiden	93383,41	461709,20	4,50	44,01	39,61	35,87	44,81
548_C	Vlietweg 2 Leiden	93383,41	461709,20	7,50	47,64	43,32	39,48	48,45
549_A	14870_Lammenschansweg Leiden	93378,68	462031,75	1,50	29,41	24,79	21,34	30,21
549_B	14870_Lammenschansweg Leiden	93378,68	462031,75	4,50	28,88	24,38	20,78	29,68
549_C	14870_Lammenschansweg Leiden	93378,68	462031,75	7,50	29,18	24,67	21,08	29,98
55_A	25975 (115) - Plantijnstraat 78-118	93458,84	461894,87	22,50	57,66	53,19	49,55	58,46
55_B	25975 (115) - Plantijnstraat 78-118	93458,84	461894,87	25,50	57,39	52,93	49,28	58,20
55_C	25975 (115) - Plantijnstraat 78-118	93458,84	461894,87	28,50	57,12	52,66	49,01	57,93
55_D	25975 (115) - Plantijnstraat 78-118	93458,84	461894,87	31,50	56,84	52,38	48,73	57,65
55_E	25975 (115) - Plantijnstraat 78-118	93458,84	461894,87	34,50	56,55	52,10	48,44	57,36
550_A	14870_Lammenschansweg Leiden	93387,98	462023,54	1,50	42,20	37,81	34,04	43,00
550_B	14870_Lammenschansweg Leiden	93387,98	462023,54	4,50	43,39	39,02	35,24	44,19
550_C	14870_Lammenschansweg Leiden	93387,98	462023,54	7,50	44,13	39,75	35,98	44,93
551_A	Druivenstraat 31 Leiden	93385,83	462153,07	1,50	28,94	24,30	20,88	29,74
551_B	Druivenstraat 31 Leiden	93385,83	462153,07	4,50	29,33	24,68	21,28	30,13
551_C	Druivenstraat 31 Leiden	93385,83	462153,07	7,50	30,64	26,04	22,58	31,45
552_A	Druivenstraat 31 Leiden	93377,17	462151,82	1,50	28,14	23,47	20,08	28,93
552_B	Druivenstraat 31 Leiden	93377,17	462151,82	4,50	28,63	23,94	20,57	29,42
552_C	Druivenstraat 31 Leiden	93377,17	462151,82	7,50	33,13	28,58	25,03	33,93
553_A	Druivenstraat 37 Leiden	93388,17	462136,31	1,50	29,61	24,97	21,55	30,41
553_B	Druivenstraat 37 Leiden	93388,17	462136,31	4,50	30,47	25,83	22,41	31,27
553_C	Druivenstraat 37 Leiden	93388,17	462136,31	7,50	31,62	27,03	23,55	32,42
554_A	Druivenstraat 37 Leiden	93384,41	462132,84	1,50	29,10	24,47	21,04	29,90
554_B	Druivenstraat 37 Leiden	93384,41	462132,84	4,50	29,49	24,83	21,44	30,29
554_C	Druivenstraat 37 Leiden	93384,41	462132,84	7,50	32,17	27,61	24,08	32,97
555_A	Druivenstraat 37 Leiden	93379,84	462135,15	1,50	29,77	25,11	21,72	30,57
555_B	Druivenstraat 37 Leiden	93379,84	462135,15	4,50	30,10	25,45	22,03	30,89
555_C	Druivenstraat 37 Leiden	93379,84	462135,15	7,50	34,02	29,51	25,91	34,82
556_A	Druivenstraat 43 Leiden	93394,83	462116,57	1,50	30,46	25,82	22,40	31,26
556_B	Druivenstraat 43 Leiden	93394,83	462116,57	4,50	31,85	27,23	23,78	32,65
556_C	Druivenstraat 43 Leiden	93394,83	462116,57	7,50	33,71	29,17	25,62	34,51
557_A	Druivenstraat 43 Leiden	93381,58	462109,05	1,50	28,23	23,58	20,17	29,03
557_B	Druivenstraat 43 Leiden	93381,58	462109,05	4,50	28,63	24,01	20,56	29,43
557_C	Druivenstraat 43 Leiden	93381,58	462109,05	7,50	30,91	26,39	22,81	31,71
558_A	Druivenstraat 43 Leiden	93384,35	462111,36	1,50	29,56	24,92	21,48	30,35
558_B	Druivenstraat 43 Leiden	93384,35	462111,36	4,50	30,45	25,82	22,38	31,25
558_C	Druivenstraat 43 Leiden	93384,35	462111,36	7,50	34,23	29,70	26,13	35,03
559_A	Druivenstraat 43 Leiden	93386,69	462114,16	1,50	26,03	21,43	17,96	26,83
559_B	Druivenstraat 43 Leiden	93386,69	462114,16	4,50	26,13	21,47	18,06	26,92
559_C	Druivenstraat 43 Leiden	93386,69	462114,16	7,50	29,38	24,82	21,29	30,18
56_A	25975 (116) - Plantijnstraat 78-118	93454,51	461895,02	22,50	57,38	52,82	49,32	58,19
56_B	25975 (116) - Plantijnstraat 78-118	93454,51	461895,02	25,50	57,07	52,51	49,01	57,88
56_C	25975 (116) - Plantijnstraat 78-118	93454,51	461895,02	28,50	56,74	52,18	48,67	57,55
56_D	25975 (116) - Plantijnstraat 78-118	93454,51	461895,02	31,50	56,39	51,83	48,33	57,20
56_E	25975 (116) - Plantijnstraat 78-118	93454,51	461895,02	34,50	56,05	51,49	47,98	56,86
560_A	Druivenstraat 39 Leiden	93382,65	462123,70	1,50	27,76	23,11	19,70	28,56
560_B	Druivenstraat 39 Leiden	93382,65	462123,70	4,50	26,76	22,10	18,71	27,56
560_C	Druivenstraat 39 Leiden	93382,65	462123,70	7,50	29,83	25,31	21,73	30,63
561_A	Druivenstraat 39 Leiden	93385,39	462128,03	1,50	28,68	24,02	20,62	29,48
561_B	Druivenstraat 39 Leiden	93385,39	462128,03	4,50	29,30	24,62	21,25	30,10
561_C	Druivenstraat 39 Leiden	93385,39	462128,03	7,50	33,43	28,87	25,34	34,23
562_A	Druivenstraat 39 Leiden	93390,42	462126,98	1,50	29,70	25,04	21,64	30,50
562_B	Druivenstraat 39 Leiden	93390,42	462126,98	4,50	30,96	26,30	22,90	31,76
562_C	Druivenstraat 39 Leiden	93390,42	462126,98	7,50	33,97	29,42	25,87	34,77
563_A	Druivenstraat 45 Leiden	93397,03	462111,37	1,50	30,04	25,41	21,98	30,84
563_B	Druivenstraat 45 Leiden	93397,03	462111,37	4,50	31,42	26,80	23,35	32,22
563_C	Druivenstraat 45 Leiden	93397,03	462111,37	7,50	32,95	28,40	24,86	33,75

Alle getoonde dB-waarden zijn A-gewogen

Rapport: Resultatentabel  
Model: 210923 Kanaalweg Plansituatie 2036 Maatregel DGD-B  
LAeq totaalresultaten voor toetspunten  
Groep: Kanaalweg  
Groepsreductie: Nee

Naam Toetspunt	Omschrijving	X	Y	Hoogte	Dag	Avond	Nacht	Lden
564_A	Druivenstraat 45 Leiden	93389,67	462107,10	1,50	30,31	25,68	22,24	31,11
564_B	Druivenstraat 45 Leiden	93389,67	462107,10	4,50	34,91	30,51	26,77	35,71
564_C	Druivenstraat 45 Leiden	93389,67	462107,10	7,50	36,10	31,69	27,97	36,90
565_A	Druivenstraat 45 Leiden	93386,04	462107,36	1,50	29,94	25,31	21,86	30,73
565_B	Druivenstraat 45 Leiden	93386,04	462107,36	4,50	30,59	25,99	22,51	31,39
565_C	Druivenstraat 45 Leiden	93386,04	462107,36	7,50	33,40	28,89	25,30	34,20
566_A	Druivenstraat 45 Leiden	93382,41	462107,10	1,50	28,47	23,81	20,40	29,26
566_B	Druivenstraat 45 Leiden	93382,41	462107,10	4,50	28,71	24,09	20,64	29,51
566_C	Druivenstraat 45 Leiden	93382,41	462107,10	7,50	31,04	26,52	22,94	31,84
567_A	14895_Lammenschansweg Leiden	93385,34	462039,30	1,50	30,31	25,69	22,24	31,11
567_B	14895_Lammenschansweg Leiden	93385,34	462039,30	4,50	29,43	24,92	21,33	30,23
567_C	14895_Lammenschansweg Leiden	93385,34	462039,30	7,50	29,97	25,47	21,87	30,77
568_A	14895_Lammenschansweg Leiden	93394,63	462031,10	1,50	42,07	37,70	33,91	42,87
568_B	14895_Lammenschansweg Leiden	93394,63	462031,10	4,50	42,98	38,63	34,82	43,78
568_C	14895_Lammenschansweg Leiden	93394,63	462031,10	7,50	43,70	39,34	35,55	44,50
569_A	Druivenstraat 41 Leiden	93392,62	462121,77	1,50	30,15	25,49	22,10	30,95
569_B	Druivenstraat 41 Leiden	93392,62	462121,77	4,50	31,68	27,03	23,62	32,48
569_C	Druivenstraat 41 Leiden	93392,62	462121,77	7,50	33,89	29,33	25,80	34,69
57_A	25975 (118) - Plantijnstraat 78-118	93448,58	461896,32	22,50	56,76	52,18	48,71	57,57
57_B	25975 (118) - Plantijnstraat 78-118	93448,58	461896,32	25,50	56,48	51,89	48,42	57,29
57_C	25975 (118) - Plantijnstraat 78-118	93448,58	461896,32	28,50	56,17	51,59	48,12	56,98
57_D	25975 (118) - Plantijnstraat 78-118	93448,58	461896,32	31,50	55,85	51,27	47,80	56,66
57_E	25975 (118) - Plantijnstraat 78-118	93448,58	461896,32	34,50	55,53	50,94	47,47	56,34
570_A	Druivenstraat 41 Leiden	93384,85	462118,50	1,50	26,90	22,25	18,84	27,70
570_B	Druivenstraat 41 Leiden	93384,85	462118,50	4,50	26,73	22,05	18,67	27,52
570_C	Druivenstraat 41 Leiden	93384,85	462118,50	7,50	29,88	25,33	21,79	30,68
571_A	14909_Lammenschansweg Leiden	93401,28	462038,67	1,50	40,99	36,65	32,82	41,79
571_B	14909_Lammenschansweg Leiden	93401,28	462038,67	4,50	41,67	37,33	33,50	42,47
571_C	14909_Lammenschansweg Leiden	93401,28	462038,67	7,50	42,37	38,02	34,20	43,17
572_A	14909_Lammenschansweg Leiden	93392,00	462046,86	1,50	32,07	27,43	24,00	32,87
572_B	14909_Lammenschansweg Leiden	93392,00	462046,86	4,50	31,82	27,32	23,71	32,62
572_C	14909_Lammenschansweg Leiden	93392,00	462046,86	7,50	32,94	28,47	24,82	33,74
578_A	Druivenstraat 47 Leiden	93399,24	462106,16	1,50	30,10	25,47	22,03	30,90
578_B	Druivenstraat 47 Leiden	93399,24	462106,16	4,50	31,35	26,73	23,28	32,15
578_C	Druivenstraat 47 Leiden	93399,24	462106,16	7,50	32,51	27,94	24,43	33,31
579_A	Druivenstraat 47 Leiden	93391,46	462102,88	1,50	29,77	25,14	21,70	30,57
579_B	Druivenstraat 47 Leiden	93391,46	462102,88	4,50	33,53	29,10	25,40	34,33
579_C	Druivenstraat 47 Leiden	93391,46	462102,88	7,50	34,88	30,45	26,75	35,68
58_A	25975 (126) - Plantijnstraat 72-112	93413,44	461946,15	22,50	52,84	48,25	44,80	53,66
58_B	25975 (126) - Plantijnstraat 72-112	93413,44	461946,15	25,50	52,71	48,11	44,66	53,52
58_C	25975 (126) - Plantijnstraat 72-112	93413,44	461946,15	28,50	52,56	47,97	44,51	53,37
58_D	25975 (126) - Plantijnstraat 72-112	93413,44	461946,15	31,50	52,40	47,80	44,35	53,21
58_E	25975 (126) - Plantijnstraat 72-112	93413,44	461946,15	34,50	52,23	47,64	44,18	53,04
586_A	Druivenstraat 49 Leiden	93401,44	462100,96	1,50	30,28	25,65	22,21	31,08
586_B	Druivenstraat 49 Leiden	93401,44	462100,96	4,50	31,33	26,72	23,26	32,13
586_C	Druivenstraat 49 Leiden	93401,44	462100,96	7,50	32,27	27,70	24,19	33,07
587_A	Druivenstraat 49 Leiden	93393,67	462097,68	1,50	29,24	24,61	21,17	30,04
587_B	Druivenstraat 49 Leiden	93393,67	462097,68	4,50	31,05	26,53	22,94	31,85
587_C	Druivenstraat 49 Leiden	93393,67	462097,68	7,50	33,47	29,01	25,35	34,27
59_A	25975 (128) - Niet geluidgevoelig	93423,57	461957,84	22,50	19,40	14,64	11,39	20,20
59_B	25975 (128) - Niet geluidgevoelig	93423,57	461957,84	25,50	18,44	13,64	10,44	19,24
59_C	25975 (128) - Niet geluidgevoelig	93423,57	461957,84	28,50	19,18	14,39	11,17	19,98
59_D	25975 (128) - Niet geluidgevoelig	93423,57	461957,84	31,50	19,98	15,21	11,96	20,78
59_E	25975 (128) - Niet geluidgevoelig	93423,57	461957,84	34,50	22,09	17,45	14,05	22,90
592_A	Druivenstraat 51 Leiden	93403,65	462095,75	1,50	30,19	25,57	22,12	30,99
592_B	Druivenstraat 51 Leiden	93403,65	462095,75	4,50	30,86	26,25	22,79	31,66
592_C	Druivenstraat 51 Leiden	93403,65	462095,75	7,50	31,70	27,12	23,62	32,50
593_A	Druivenstraat 51 Leiden	93395,87	462092,47	1,50	28,85	24,24	20,78	29,65
593_B	Druivenstraat 51 Leiden	93395,87	462092,47	4,50	29,10	24,51	21,02	29,90
593_C	Druivenstraat 51 Leiden	93395,87	462092,47	7,50	32,25	27,76	24,13	33,05
596_A	14935_Lammenschansweg Leiden	93407,92	462046,23	1,50	39,97	35,66	31,80	40,77
596_B	14935_Lammenschansweg Leiden	93407,92	462046,23	4,50	40,30	35,98	32,13	41,10

Alle getoonde dB-waarden zijn A-gewogen

Rapport: Resultatentabel  
Model: 210923 Kanaalweg Plansituatie 2036 Maatregel DGD-B  
LAEq totaalresultaten voor toetspunten  
Groep: Kanaalweg  
Groepsreductie: Nee

Naam Toetspunt	Omschrijving	X	Y	Hoogte	Dag	Avond	Nacht	Lden
596_C	14935_Lammenschansweg Leiden	93407,92	462046,23	7,50	41,00	36,67	32,82	41,80
597_A	14935_Lammenschansweg Leiden	93398,67	462054,41	1,50	30,76	26,10	22,69	31,55
597_B	14935_Lammenschansweg Leiden	93398,67	462054,41	4,50	31,35	26,78	23,26	32,15
597_C	14935_Lammenschansweg Leiden	93398,67	462054,41	7,50	33,32	28,82	25,21	34,12
6_A	25975 (008) - Niet geluidgevoelig	93448,21	461918,90	4,50	41,78	37,30	33,68	42,59
6_B	25975 (008) - Niet geluidgevoelig	93448,21	461918,90	7,50	43,32	38,79	35,24	44,13
6_C	25975 (008) - Niet geluidgevoelig	93448,21	461918,90	10,50	43,88	39,36	35,80	44,69
6_D	25975 (008) - Niet geluidgevoelig	93448,21	461918,90	13,50	44,21	39,69	36,12	45,01
6_E	25975 (008) - Niet geluidgevoelig	93448,21	461918,90	16,50	44,81	40,32	36,72	45,62
6_F	25975 (008) - Niet geluidgevoelig	93448,21	461918,90	19,50	46,50	42,08	38,37	47,30
60_A	25975 (102) - Plantijnstraat 71-111	93431,72	461956,93	22,50	45,31	40,89	37,18	46,11
60_B	25975 (102) - Plantijnstraat 71-111	93431,72	461956,93	25,50	45,60	41,19	37,47	46,40
60_C	25975 (102) - Plantijnstraat 71-111	93431,72	461956,93	28,50	45,36	40,99	37,21	46,16
60_D	25975 (102) - Plantijnstraat 71-111	93431,72	461956,93	31,50	46,21	41,84	38,05	47,01
60_E	25975 (102) - Plantijnstraat 71-111	93431,72	461956,93	34,50	47,32	42,99	39,17	48,13
601_A	Druivenstraat 53 Leiden	93405,85	462090,55	1,50	30,37	25,75	22,30	31,17
601_B	Druivenstraat 53 Leiden	93405,85	462090,55	4,50	30,90	26,29	22,83	31,70
601_C	Druivenstraat 53 Leiden	93405,85	462090,55	7,50	31,82	27,24	23,74	32,62
602_A	Druivenstraat 53 Leiden	93403,11	462086,21	1,50	28,48	23,88	20,40	29,28
602_B	Druivenstraat 53 Leiden	93403,11	462086,21	4,50	29,24	24,63	21,17	30,04
602_C	Druivenstraat 53 Leiden	93403,11	462086,21	7,50	31,75	27,21	23,65	32,55
603_A	Druivenstraat 53 Leiden	93398,08	462087,27	1,50	28,72	24,07	20,65	29,51
603_B	Druivenstraat 53 Leiden	93398,08	462087,27	4,50	28,38	23,77	20,31	29,18
603_C	Druivenstraat 53 Leiden	93398,08	462087,27	7,50	31,67	27,17	23,56	32,47
61_A	25975 (103) - Plantijnstraat 71-111	93434,09	461951,14	22,50	46,30	41,90	38,16	47,10
61_B	25975 (103) - Plantijnstraat 71-111	93434,09	461951,14	25,50	46,52	42,12	38,39	47,33
61_C	25975 (103) - Plantijnstraat 71-111	93434,09	461951,14	28,50	47,34	42,96	39,19	48,14
61_D	25975 (103) - Plantijnstraat 71-111	93434,09	461951,14	31,50	48,68	44,34	40,51	49,48
61_E	25975 (103) - Plantijnstraat 71-111	93434,09	461951,14	34,50	49,75	45,43	41,58	50,55
615_A	Druivenstraat 32 Leiden	93410,34	462156,28	1,50	29,26	24,67	21,19	30,06
615_B	Druivenstraat 32 Leiden	93410,34	462156,28	4,50	29,45	24,81	21,39	30,25
615_C	Druivenstraat 32 Leiden	93410,34	462156,28	7,50	30,86	26,22	22,80	31,66
616_A	Druivenstraat 32 Leiden	93401,68	462155,05	1,50	28,76	24,10	20,71	29,56
616_B	Druivenstraat 32 Leiden	93401,68	462155,05	4,50	29,38	24,72	21,31	30,17
616_C	Druivenstraat 32 Leiden	93401,68	462155,05	7,50	31,62	27,07	23,52	32,42
617_A	14955_Lammenschansweg Leiden	93414,57	462053,79	1,50	39,15	34,84	30,96	39,95
617_B	14955_Lammenschansweg Leiden	93414,57	462053,79	4,50	39,40	35,09	31,23	40,20
617_C	14955_Lammenschansweg Leiden	93414,57	462053,79	7,50	40,04	35,72	31,86	40,84
618_A	14955_Lammenschansweg Leiden	93405,33	462061,96	1,50	29,82	25,16	21,76	30,62
618_B	14955_Lammenschansweg Leiden	93405,33	462061,96	4,50	31,36	26,82	23,26	32,16
618_C	14955_Lammenschansweg Leiden	93405,33	462061,96	7,50	33,53	29,05	25,42	34,33
619_A	Druivenstraat 34 Leiden	93410,98	462151,80	1,50	29,29	24,69	21,23	30,10
619_B	Druivenstraat 34 Leiden	93410,98	462151,80	4,50	28,83	24,18	20,77	29,63
619_C	Druivenstraat 34 Leiden	93410,98	462151,80	7,50	30,50	25,87	22,44	31,30
62_A	25975 (104) - Niet geluidgevoelig	93430,79	461948,37	22,50	46,21	41,80	38,08	47,01
62_B	25975 (104) - Niet geluidgevoelig	93430,79	461948,37	25,50	46,56	42,15	38,42	47,36
62_C	25975 (104) - Niet geluidgevoelig	93430,79	461948,37	28,50	47,09	42,72	38,94	47,89
62_D	25975 (104) - Niet geluidgevoelig	93430,79	461948,37	31,50	48,70	44,36	40,53	49,50
62_E	25975 (104) - Niet geluidgevoelig	93430,79	461948,37	34,50	49,71	45,39	41,54	50,51
620_A	Druivenstraat 34 Leiden	93402,47	462149,47	1,50	28,73	24,07	20,68	29,53
620_B	Druivenstraat 34 Leiden	93402,47	462149,47	4,50	29,37	24,72	21,30	30,16
620_C	Druivenstraat 34 Leiden	93402,47	462149,47	7,50	31,20	26,64	23,11	32,00
621_A	Druivenstraat 36 Leiden	93411,54	462145,05	1,50	29,39	24,80	21,31	30,19
621_B	Druivenstraat 36 Leiden	93411,54	462145,05	4,50	29,64	25,00	21,59	30,44
621_C	Druivenstraat 36 Leiden	93411,54	462145,05	7,50	31,06	26,43	23,01	31,87
622_A	Druivenstraat 36 Leiden	93403,27	462143,88	1,50	28,39	23,73	20,34	29,19
622_B	Druivenstraat 36 Leiden	93403,27	462143,88	4,50	29,05	24,41	20,98	29,85
622_C	Druivenstraat 36 Leiden	93403,27	462143,88	7,50	31,92	27,42	23,82	32,72
623_A	Druivenstraat 38 Leiden	93412,18	462140,52	1,50	28,98	24,40	20,91	29,78
623_B	Druivenstraat 38 Leiden	93412,18	462140,52	4,50	28,73	24,10	20,66	29,53
623_C	Druivenstraat 38 Leiden	93412,18	462140,52	7,50	30,35	25,74	22,29	31,15
624_A	Druivenstraat 38 Leiden	93409,84	462136,16	1,50	29,17	24,53	21,11	29,97

Alle getoonde dB-waarden zijn A-gewogen

Rapport: Resultatentabel  
Model: 210923 Kanaalweg Plansituatie 2036 Maatregel DGD-B  
Laeq totaalresultaten voor toetspunten  
Groep: Kanaalweg  
Groepsreductie: Nee

Naam Toetspunt	Omschrijving	X	Y	Hoogte	Dag	Avond	Nacht	Lden
624_B	Druivenstraat 38 Leiden	93409,84	462136,16	4,50	29,69	25,03	21,64	30,49
624_C	Druivenstraat 38 Leiden	93409,84	462136,16	7,50	32,88	28,33	24,80	33,68
625_A	Druivenstraat 38 Leiden	93404,06	462138,29	1,50	27,94	23,28	19,89	28,74
625_B	Druivenstraat 38 Leiden	93404,06	462138,29	4,50	28,41	23,76	20,35	29,21
625_C	Druivenstraat 38 Leiden	93404,06	462138,29	7,50	30,85	26,32	22,75	31,65
626_A	Druivenstraat 40 Leiden	93407,55	462127,22	1,50	28,19	23,54	20,13	28,99
626_B	Druivenstraat 40 Leiden	93407,55	462127,22	4,50	28,45	23,80	20,39	29,25
626_C	Druivenstraat 40 Leiden	93407,55	462127,22	7,50	30,79	26,24	22,70	31,59
627_A	Druivenstraat 40 Leiden	93410,29	462131,60	1,50	28,49	23,88	20,42	29,29
627_B	Druivenstraat 40 Leiden	93410,29	462131,60	4,50	28,72	24,06	20,67	29,52
627_C	Druivenstraat 40 Leiden	93410,29	462131,60	7,50	31,21	26,61	23,15	32,02
628_A	Druivenstraat 40 Leiden	93415,36	462130,41	1,50	28,93	24,36	20,84	29,73
628_B	Druivenstraat 40 Leiden	93415,36	462130,41	4,50	29,26	24,63	21,19	30,06
628_C	Druivenstraat 40 Leiden	93415,36	462130,41	7,50	32,03	27,43	23,96	32,83
629_A	14978_Lammenschansweg Leiden	93412,00	462069,51	1,50	29,55	24,94	21,48	30,35
629_B	14978_Lammenschansweg Leiden	93412,00	462069,51	4,50	28,65	24,04	20,58	29,45
629_C	14978_Lammenschansweg Leiden	93412,00	462069,51	7,50	31,13	26,61	23,03	31,93
63_A	25975 (117) - Plantijnstraat 78-118	93451,87	461895,55	22,50	57,34	52,77	49,28	58,15
63_B	25975 (117) - Plantijnstraat 78-118	93451,87	461895,55	25,50	57,02	52,45	48,96	57,83
63_C	25975 (117) - Plantijnstraat 78-118	93451,87	461895,55	28,50	56,68	52,11	48,62	57,49
63_D	25975 (117) - Plantijnstraat 78-118	93451,87	461895,55	31,50	56,33	51,76	48,27	57,14
63_E	25975 (117) - Plantijnstraat 78-118	93451,87	461895,55	34,50	55,97	51,40	47,91	56,78
630_A	14978_Lammenschansweg Leiden	93420,00	462069,29	1,50	37,04	32,67	28,89	37,84
630_B	14978_Lammenschansweg Leiden	93420,00	462069,29	4,50	36,76	32,35	28,61	37,56
630_C	14978_Lammenschansweg Leiden	93420,00	462069,29	7,50	37,47	33,06	29,32	38,27
631_A	14978_Lammenschansweg Leiden	93421,22	462061,36	1,50	39,00	34,69	30,82	39,80
631_B	14978_Lammenschansweg Leiden	93421,22	462061,36	4,50	39,13	34,81	30,96	39,93
631_C	14978_Lammenschansweg Leiden	93421,22	462061,36	7,50	39,67	35,35	31,50	40,47
632_A	Druivenstraat 42 Leiden	93417,74	462128,27	1,50	27,00	22,42	18,91	27,80
632_B	Druivenstraat 42 Leiden	93417,74	462128,27	4,50	27,38	22,74	19,31	28,18
632_C	Druivenstraat 42 Leiden	93417,74	462128,27	7,50	31,05	26,45	22,97	31,85
633_A	Druivenstraat 42 Leiden	93418,64	462129,67	1,50	25,64	21,10	17,54	26,44
633_B	Druivenstraat 42 Leiden	93418,64	462129,67	4,50	25,98	21,35	17,92	26,78
633_C	Druivenstraat 42 Leiden	93418,64	462129,67	7,50	28,88	24,24	20,81	29,68
634_A	Druivenstraat 42 Leiden	93420,01	462131,54	1,50	28,12	23,48	20,05	28,92
634_B	Druivenstraat 42 Leiden	93420,01	462131,54	4,50	28,53	23,85	20,47	29,32
634_C	Druivenstraat 42 Leiden	93420,01	462131,54	7,50	31,26	26,65	23,18	32,06
635_A	Druivenstraat 42 Leiden	93422,72	462130,24	1,50	30,25	25,60	22,18	31,04
635_B	Druivenstraat 42 Leiden	93422,72	462130,24	4,50	30,88	26,23	22,83	31,68
635_C	Druivenstraat 42 Leiden	93422,72	462130,24	7,50	33,57	29,03	25,48	34,37
636_A	Druivenstraat 42 Leiden	93421,76	462127,39	1,50	28,54	23,95	20,47	29,34
636_B	Druivenstraat 42 Leiden	93421,76	462127,39	4,50	29,52	24,88	21,46	30,32
636_C	Druivenstraat 42 Leiden	93421,76	462127,39	7,50	31,58	26,99	23,51	32,38
637_A	Druivenstraat 42 Leiden	93418,68	462126,04	1,50	28,59	24,02	20,51	29,39
637_B	Druivenstraat 42 Leiden	93418,68	462126,04	4,50	29,27	24,65	21,21	30,07
637_C	Druivenstraat 42 Leiden	93418,68	462126,04	7,50	31,48	26,86	23,42	32,28
638_A	Druivenstraat 42 Leiden	93418,03	462124,05	1,50	29,15	24,59	21,06	29,95
638_B	Druivenstraat 42 Leiden	93418,03	462124,05	4,50	29,53	24,91	21,47	30,33
638_C	Druivenstraat 42 Leiden	93418,03	462124,05	7,50	32,10	27,48	24,04	32,90
639_A	Druivenstraat 42 Leiden	93409,77	462121,92	1,50	27,61	22,97	19,55	28,41
639_B	Druivenstraat 42 Leiden	93409,77	462121,92	4,50	27,92	23,28	19,86	28,72
639_C	Druivenstraat 42 Leiden	93409,77	462121,92	7,50	30,12	25,57	22,02	30,92
64_A	25975 (119) - Plantijnstraat 78-118	93444,84	461901,64	22,50	56,55	51,95	48,50	57,36
64_B	25975 (119) - Plantijnstraat 78-118	93444,84	461901,64	25,50	56,29	51,69	48,24	57,10
64_C	25975 (119) - Plantijnstraat 78-118	93444,84	461901,64	28,50	56,02	51,42	47,97	56,83
64_D	25975 (119) - Plantijnstraat 78-118	93444,84	461901,64	31,50	55,73	51,13	47,68	56,54
64_E	25975 (119) - Plantijnstraat 78-118	93444,84	461901,64	34,50	55,43	50,83	47,38	56,24
640_A	Druivenstraat 44 Leiden	93428,24	462119,06	1,50	28,36	23,77	20,29	29,16
640_B	Druivenstraat 44 Leiden	93428,24	462119,06	4,50	28,41	23,80	20,35	29,21
640_C	Druivenstraat 44 Leiden	93428,24	462119,06	7,50	30,53	25,94	22,45	31,33
641_A	Druivenstraat 44 Leiden	93426,15	462116,86	1,50	28,27	23,69	20,19	29,07
641_B	Druivenstraat 44 Leiden	93426,15	462116,86	4,50	29,30	24,68	21,23	30,10

Alle getoonde dB-waarden zijn A-gewogen

Rapport: Resultatentabel  
Model: 210923 Kanaalweg Plansituatie 2036 Maatregel DGD-B  
Laeq totaalresultaten voor toetspunten  
Groep: Kanaalweg  
Groepsreductie: Nee

Naam Toetspunt	Omschrijving	X	Y	Hoogte	Dag	Avond	Nacht	Lden
641_C	Druivenstraat 44 Leiden	93426,15	462116,86	7,50	31,45	26,87	23,37	32,25
642_A	Druivenstraat 44 Leiden	93423,90	462117,27	1,50	27,14	22,57	19,04	27,93
642_B	Druivenstraat 44 Leiden	93423,90	462117,27	4,50	27,81	23,19	19,74	28,61
642_C	Druivenstraat 44 Leiden	93423,90	462117,27	7,50	30,67	26,08	22,59	31,47
643_A	Druivenstraat 44 Leiden	93422,26	462117,60	1,50	27,75	23,22	19,65	28,55
643_B	Druivenstraat 44 Leiden	93422,26	462117,60	4,50	28,04	23,43	19,97	28,84
643_C	Druivenstraat 44 Leiden	93422,26	462117,60	7,50	30,70	26,06	22,64	31,50
644_A	Druivenstraat 44 Leiden	93412,00	462116,61	1,50	27,59	22,95	19,54	28,39
644_B	Druivenstraat 44 Leiden	93412,00	462116,61	4,50	27,95	23,31	19,89	28,75
644_C	Druivenstraat 44 Leiden	93412,00	462116,61	7,50	30,18	25,63	22,09	30,98
645_A	Druivenstraat 44 Leiden	93419,34	462120,91	1,50	29,35	24,77	21,26	30,15
645_B	Druivenstraat 44 Leiden	93419,34	462120,91	4,50	30,02	25,39	21,95	30,82
645_C	Druivenstraat 44 Leiden	93419,34	462120,91	7,50	32,92	28,33	24,84	33,72
646_A	Druivenstraat 44 Leiden	93421,37	462119,89	1,50	28,79	24,16	20,72	29,59
646_B	Druivenstraat 44 Leiden	93421,37	462119,89	4,50	29,01	24,36	20,95	29,81
646_C	Druivenstraat 44 Leiden	93421,37	462119,89	7,50	31,92	27,34	23,83	32,72
647_A	Druivenstraat 44 Leiden	93425,37	462121,38	1,50	29,01	24,36	20,94	29,80
647_B	Druivenstraat 44 Leiden	93425,37	462121,38	4,50	28,80	24,13	20,74	29,59
647_C	Druivenstraat 44 Leiden	93425,37	462121,38	7,50	32,74	28,20	24,65	33,54
648_A	Druivenstraat 44 Leiden	93428,44	462121,14	1,50	30,32	25,69	22,25	31,12
648_B	Druivenstraat 44 Leiden	93428,44	462121,14	4,50	30,51	25,89	22,44	31,31
648_C	Druivenstraat 44 Leiden	93428,44	462121,14	7,50	32,60	28,05	24,52	33,40
65_A	25975 (120) - Plantijnstraat 77, 87	93439,69	461908,94	22,50	56,11	51,50	48,07	56,92
65_B	25975 (120) - Plantijnstraat 77, 87	93439,69	461908,94	25,50	55,89	51,27	47,84	56,70
653_A	Druivenstraat 46 Leiden	93422,00	462114,55	1,50	28,95	24,39	20,86	29,75
653_B	Druivenstraat 46 Leiden	93422,00	462114,55	4,50	29,37	24,74	21,30	30,17
653_C	Druivenstraat 46 Leiden	93422,00	462114,55	7,50	32,28	27,67	24,21	33,08
654_A	Druivenstraat 46 Leiden	93419,25	462110,20	1,50	28,49	23,90	20,42	29,29
654_B	Druivenstraat 46 Leiden	93419,25	462110,20	4,50	29,08	24,46	21,01	29,88
654_C	Druivenstraat 46 Leiden	93419,25	462110,20	7,50	31,13	26,57	23,05	31,93
655_A	Druivenstraat 46 Leiden	93414,22	462111,31	1,50	27,33	22,69	19,27	28,13
655_B	Druivenstraat 46 Leiden	93414,22	462111,31	4,50	27,93	23,29	19,87	28,73
655_C	Druivenstraat 46 Leiden	93414,22	462111,31	7,50	30,59	26,04	22,50	31,39
66_A	25975 (121) - Plantijnstraat 76-116	93435,52	461914,84	22,50	55,74	51,12	47,70	56,55
66_B	25975 (121) - Plantijnstraat 76-116	93435,52	461914,84	25,50	55,53	50,91	47,49	56,34
66_C	25975 (121) - Plantijnstraat 76-116	93435,52	461914,84	28,50	55,31	50,69	47,27	56,12
66_D	25975 (121) - Plantijnstraat 76-116	93435,52	461914,84	31,50	55,07	50,45	47,03	55,88
66_E	25975 (121) - Plantijnstraat 76-116	93435,52	461914,84	34,50	54,82	50,20	46,77	55,63
666_A	15012_Lammenschansweg Leiden	93438,44	462085,20	1,50	37,22	32,89	29,04	38,02
666_B	15012_Lammenschansweg Leiden	93438,44	462085,20	4,50	37,33	32,99	29,17	38,13
666_C	15012_Lammenschansweg Leiden	93438,44	462085,20	7,50	37,71	33,37	29,55	38,51
667_A	15012_Lammenschansweg Leiden	93431,87	462083,09	1,50	36,77	32,46	28,59	37,57
667_B	15012_Lammenschansweg Leiden	93431,87	462083,09	4,50	36,75	32,42	28,57	37,55
667_C	15012_Lammenschansweg Leiden	93431,87	462083,09	7,50	37,54	33,21	29,37	38,34
668_A	15012_Lammenschansweg Leiden	93428,13	462091,31	1,50	29,06	24,41	21,00	29,86
668_B	15012_Lammenschansweg Leiden	93428,13	462091,31	4,50	29,38	24,75	21,31	30,18
668_C	15012_Lammenschansweg Leiden	93428,13	462091,31	7,50	33,35	28,89	25,23	34,15
67_B	25975 (122) - Plantijnstraat 85-115	93430,65	461921,76	25,50	55,06	50,44	47,03	55,88
67_C	25975 (122) - Plantijnstraat 85-115	93430,65	461921,76	28,50	54,85	50,23	46,81	55,66
67_D	25975 (122) - Plantijnstraat 85-115	93430,65	461921,76	31,50	54,63	50,00	46,59	55,44
67_E	25975 (122) - Plantijnstraat 85-115	93430,65	461921,76	34,50	54,39	49,77	46,35	55,20
677_A	15025_Lammenschansweg Leiden	93433,14	462099,93	1,50	29,41	24,76	21,35	30,21
677_B	15025_Lammenschansweg Leiden	93433,14	462099,93	4,50	30,00	25,37	21,94	30,80
677_C	15025_Lammenschansweg Leiden	93433,14	462099,93	7,50	33,54	29,05	25,43	34,34
678_A	15025_Lammenschansweg Leiden	93443,50	462093,90	1,50	35,93	31,59	27,77	36,73
678_B	15025_Lammenschansweg Leiden	93443,50	462093,90	4,50	36,12	31,76	27,96	36,92
678_C	15025_Lammenschansweg Leiden	93443,50	462093,90	7,50	36,54	32,17	28,38	37,34
68_D	25975 (125) - Plantijnstraat 103-113	93417,20	461940,83	31,50	52,98	48,38	44,95	53,80
68_E	25975 (125) - Plantijnstraat 103-113	93417,20	461940,83	34,50	52,80	48,19	44,76	53,61
683_A	15031_Lammenschansweg Leiden	93438,21	462108,63	1,50	30,32	25,70	22,25	31,12
683_B	15031_Lammenschansweg Leiden	93438,21	462108,63	4,50	29,72	25,13	21,65	30,52
683_C	15031_Lammenschansweg Leiden	93438,21	462108,63	7,50	30,89	26,35	22,80	31,69

Alle getoonde dB-waarden zijn A-gewogen

Rapport: Resultatentabel  
Model: 210923 Kanaalweg Plansituatie 2036 Maatregel DGD-B  
Laeq totaalresultaten voor toetspunten  
Groep: Kanaalweg  
Groepsreductie: Nee

Naam Toetspunt	Omschrijving	X	Y	Hoogte	Dag	Avond	Nacht	Lden
684_A	15031_Lammenschansweg Leiden	93448,57	462102,60	1,50	35,72	31,37	27,55	36,52
684_B	15031_Lammenschansweg Leiden	93448,57	462102,60	4,50	35,95	31,58	27,80	36,75
684_C	15031_Lammenschansweg Leiden	93448,57	462102,60	7,50	36,36	31,98	28,21	37,16
688_A	15040_Lammenschansweg Leiden	93443,27	462117,33	1,50	29,81	25,19	21,75	30,61
688_B	15040_Lammenschansweg Leiden	93443,27	462117,33	4,50	28,14	23,53	20,07	28,94
688_C	15040_Lammenschansweg Leiden	93443,27	462117,33	7,50	29,23	24,68	21,14	30,03
689_A	15040_Lammenschansweg Leiden	93453,63	462111,29	1,50	35,30	30,96	27,14	36,10
689_B	15040_Lammenschansweg Leiden	93453,63	462111,29	4,50	35,52	31,15	27,37	36,32
689_C	15040_Lammenschansweg Leiden	93453,63	462111,29	7,50	35,89	31,51	27,74	36,69
69_D	25975 (123) - Plantijnstraat 104-114	93426,08	461928,23	31,50	54,14	49,52	46,10	54,95
69_E	25975 (123) - Plantijnstraat 104-114	93426,08	461928,23	34,50	53,92	49,30	45,89	54,74
7_A	25975 (009) - Niet geluidgevoelig	93452,88	461912,25	4,50	36,43	32,07	28,27	37,23
7_B	25975 (009) - Niet geluidgevoelig	93452,88	461912,25	7,50	37,57	33,23	29,41	38,37
7_C	25975 (009) - Niet geluidgevoelig	93452,88	461912,25	10,50	38,62	34,27	30,47	39,43
7_D	25975 (009) - Niet geluidgevoelig	93452,88	461912,25	13,50	39,51	35,15	31,36	40,31
7_E	25975 (009) - Niet geluidgevoelig	93452,88	461912,25	16,50	40,62	36,26	32,46	41,42
7_F	25975 (009) - Niet geluidgevoelig	93452,88	461912,25	19,50	40,99	36,63	32,84	41,79
70_A	25975 (127) - Plantijnstraat 72-112	93416,45	461951,82	22,50	18,81	14,02	10,82	19,62
70_B	25975 (127) - Plantijnstraat 72-112	93416,45	461951,82	25,50	18,27	13,46	10,27	19,07
70_C	25975 (127) - Plantijnstraat 72-112	93416,45	461951,82	28,50	19,18	14,39	11,18	19,98
70_D	25975 (127) - Plantijnstraat 72-112	93416,45	461951,82	31,50	20,59	15,86	12,59	21,40
70_E	25975 (127) - Plantijnstraat 72-112	93416,45	461951,82	34,50	24,16	19,57	16,11	24,97
703_A	15055_Lammenschansweg Leiden	93458,70	462119,99	1,50	34,47	30,12	26,31	35,27
703_B	15055_Lammenschansweg Leiden	93458,70	462119,99	4,50	34,70	30,32	26,55	35,50
703_C	15055_Lammenschansweg Leiden	93458,70	462119,99	7,50	34,97	30,58	26,83	35,77
704_A	15055_Lammenschansweg Leiden	93448,34	462126,02	1,50	28,82	24,18	20,76	29,62
704_B	15055_Lammenschansweg Leiden	93448,34	462126,02	4,50	28,10	23,45	20,04	28,90
704_C	15055_Lammenschansweg Leiden	93448,34	462126,02	7,50	28,74	24,15	20,66	29,54
71_A	25975 (111) - Plantijnstraat 80-120	93466,29	461916,08	22,50	28,36	23,65	20,33	29,16
71_B	25975 (111) - Plantijnstraat 80-120	93466,29	461916,08	25,50	27,01	22,35	18,96	27,81
71_C	25975 (111) - Plantijnstraat 80-120	93466,29	461916,08	28,50	27,87	23,25	19,82	28,68
71_D	25975 (111) - Plantijnstraat 80-120	93466,29	461916,08	31,50	28,45	23,82	20,39	29,25
71_E	25975 (111) - Plantijnstraat 80-120	93466,29	461916,08	34,50	28,94	24,30	20,89	29,74
72_A	25975 (107) - Niet geluidgevoelig	93440,65	461929,68	22,50	47,28	42,87	39,15	48,08
72_B	25975 (107) - Niet geluidgevoelig	93440,65	461929,68	25,50	48,04	43,69	39,88	48,84
72_C	25975 (107) - Niet geluidgevoelig	93440,65	461929,68	28,50	48,42	44,10	40,24	49,22
72_D	25975 (107) - Niet geluidgevoelig	93440,65	461929,68	31,50	48,87	44,56	40,70	49,67
72_E	25975 (107) - Niet geluidgevoelig	93440,65	461929,68	34,50	49,02	44,69	40,86	49,83
73_A	25975 (220) - Plantijnstraat 127	93441,89	461910,14	37,50	51,96	47,39	43,90	52,77
74_A	25975 (221) - Plantijnstraat 126	93437,41	461916,48	37,50	51,89	47,32	43,83	52,70
75_A	25975 (224) - Plantijnstraat 123	93423,56	461936,13	37,50	51,02	46,46	42,97	51,84
76_A	25975 (222) - Plantijnstraat 125	93432,84	461922,98	37,50	51,72	47,14	43,67	52,53
77_A	25975 (223) - Plantijnstraat 124	93428,15	461929,62	37,50	51,43	46,86	43,38	52,24
78_A	25975 (225) - Plantijnstraat 122	93419,05	461942,54	37,50	50,54	45,98	42,48	51,35
79_A	25975 (227) - Plantijnstraat 122	93420,25	461948,21	37,50	21,73	16,95	13,73	22,53
8_A	25975 (109) - Niet geluidgevoelig	93452,88	461912,25	22,50	41,18	36,81	33,03	41,98
8_B	25975 (109) - Niet geluidgevoelig	93452,88	461912,25	25,50	41,37	36,99	33,23	42,18
8_C	25975 (109) - Niet geluidgevoelig	93452,88	461912,25	28,50	41,89	37,52	33,75	42,70
8_D	25975 (109) - Niet geluidgevoelig	93452,88	461912,25	31,50	42,40	38,02	34,26	43,21
8_E	25975 (109) - Niet geluidgevoelig	93452,88	461912,25	34,50	42,68	38,29	34,54	43,48
80_A	25975 (025) - Plantijnstraat 13-23	93417,20	461940,83	4,50	53,56	48,98	45,51	54,37
80_B	25975 (025) - Plantijnstraat 13-23	93417,20	461940,83	7,50	53,89	49,29	45,85	54,70
81_A	25975 (124) - Plantijnstraat 73-93	93421,61	461934,58	22,50	54,12	49,50	46,08	54,93
81_B	25975 (124) - Plantijnstraat 73-93	93421,61	461934,58	25,50	53,96	49,34	45,91	54,77
81_C	25975 (124) - Plantijnstraat 73-93	93421,61	461934,58	28,50	53,78	49,16	45,74	54,59
82_A	25975 (228) - Niet geluidgevoelig	93423,57	461957,84	37,50	23,89	19,33	15,82	24,70
881_A	Elly Kerckhoffskaade 16 Leiden	93192,78	461774,78	1,50	20,81	16,09	12,76	21,60
881_B	Elly Kerckhoffskaade 16 Leiden	93192,78	461774,78	4,50	23,09	18,42	15,04	23,89
881_C	Elly Kerckhoffskaade 16 Leiden	93192,78	461774,78	7,50	26,50	21,93	18,43	27,31
881_D	Elly Kerckhoffskaade 16 Leiden	93192,78	461774,78	10,50	32,25	27,84	24,13	33,06
882_A	Elly Kerckhoffskaade 18 Leiden	93196,50	461775,70	1,50	20,63	15,87	12,60	21,42
882_B	Elly Kerckhoffskaade 18 Leiden	93196,50	461775,70	4,50	23,21	18,50	15,17	24,01

Alle getoonde dB-waarden zijn A-gewogen

Rapport: Resultatentabel  
Model: 210923 Kanaalweg Plansituatie 2036 Maatregel DGD-B  
LAEq totaalresultaten voor toetspunten  
Groep: Kanaalweg  
Groepsreductie: Nee

Naam Toetspunt	Omschrijving	X	Y	Hoogte	Dag	Avond	Nacht	Lden
882_C	Elly Kerckhoffskade 18 Leiden	93196,50	461775,70	7,50	27,00	22,41	18,94	27,81
882_D	Elly Kerckhoffskade 18 Leiden	93196,50	461775,70	10,50	32,94	28,51	24,82	33,75
9_A	25975 (012) - Plantijnstraat 20-70	93471,98	461910,78	4,50	54,61	50,27	46,46	55,42
9_B	25975 (012) - Plantijnstraat 20-70	93471,98	461910,78	7,50	54,82	50,47	46,66	55,62
9_C	25975 (012) - Plantijnstraat 20-70	93471,98	461910,78	10,50	54,81	50,45	46,65	55,61
9_D	25975 (012) - Plantijnstraat 20-70	93471,98	461910,78	13,50	54,77	50,43	46,62	55,58
9_E	25975 (012) - Plantijnstraat 20-70	93471,98	461910,78	16,50	54,84	50,49	46,68	55,64
9_F	25975 (012) - Plantijnstraat 20-70	93471,98	461910,78	19,50	54,63	50,29	46,46	55,43
907_A	Delftse Jaagpad 2 Leiden	93206,43	461774,40	1,50	23,05	18,28	15,02	23,84
907_B	Delftse Jaagpad 2 Leiden	93206,43	461774,40	4,50	25,48	20,75	17,45	26,28
907_C	Delftse Jaagpad 2 Leiden	93206,43	461774,40	7,50	29,04	24,41	20,99	29,85
908_A	Delftse Jaagpad 2 Leiden	93223,47	461781,27	1,50	35,14	30,71	27,01	35,94
908_B	Delftse Jaagpad 2 Leiden	93223,47	461781,27	4,50	38,45	34,08	30,30	39,25
908_C	Delftse Jaagpad 2 Leiden	93223,47	461781,27	7,50	42,79	38,49	34,61	43,59
909_A	Delftse Jaagpad 3 Leiden	93208,46	461766,27	1,50	14,94	10,20	6,89	15,73
909_B	Delftse Jaagpad 3 Leiden	93208,46	461766,27	4,50	16,94	12,25	8,88	17,73
909_C	Delftse Jaagpad 3 Leiden	93208,46	461766,27	7,50	20,06	15,51	11,95	20,85
910_A	Delftse Jaagpad 3 Leiden	93225,41	461773,47	1,50	37,03	32,61	28,90	37,83
910_B	Delftse Jaagpad 3 Leiden	93225,41	461773,47	4,50	41,13	36,77	32,98	41,93
910_C	Delftse Jaagpad 3 Leiden	93225,41	461773,47	7,50	43,14	38,82	34,97	43,94
911_A	Delftse Jaagpad 4 Leiden	93210,28	461758,96	1,50	17,54	12,74	9,53	18,34
911_B	Delftse Jaagpad 4 Leiden	93210,28	461758,96	4,50	20,69	15,99	12,66	21,49
911_C	Delftse Jaagpad 4 Leiden	93210,28	461758,96	7,50	26,44	21,96	18,34	27,25
912_A	Delftse Jaagpad 4 Leiden	93227,39	461765,50	1,50	36,74	32,31	28,61	37,54
912_B	Delftse Jaagpad 4 Leiden	93227,39	461765,50	4,50	41,28	36,93	33,13	42,09
912_C	Delftse Jaagpad 4 Leiden	93227,39	461765,50	7,50	42,98	38,65	34,81	43,78
913_A	Delftse Jaagpad 5 Leiden	93212,23	461751,10	1,50	27,10	22,35	19,07	27,90
913_B	Delftse Jaagpad 5 Leiden	93212,23	461751,10	4,50	29,87	25,20	21,82	30,67
913_C	Delftse Jaagpad 5 Leiden	93212,23	461751,10	7,50	35,06	30,55	26,97	35,87
914_A	Delftse Jaagpad 5 Leiden	93229,34	461757,65	1,50	38,01	33,61	29,86	38,81
914_B	Delftse Jaagpad 5 Leiden	93229,34	461757,65	4,50	41,85	37,50	33,69	42,65
914_C	Delftse Jaagpad 5 Leiden	93229,34	461757,65	7,50	43,28	38,95	35,12	44,09

Alle getoonde dB-waarden zijn A-gewogen



Rapport: Resultatentabel  
Model: 210923 Kanaalweg Plansituatie 2036 Maatregel DGD-B  
LAEq totaalresultaten voor toetspunten  
Groep: Kanaalweg  
Groepsreductie: Nee

Naam Toetspunt	Omschrijving	X	Y	Hoogte	Dag	Avond	Nacht	Lden
1_A	25975 (010) - Niet geluidgevoelig	93459,21	461912,09	4,50	29,39	24,87	21,31	30,20
1_B	25975 (010) - Niet geluidgevoelig	93459,21	461912,09	7,50	29,91	25,40	21,81	30,71
1_C	25975 (010) - Niet geluidgevoelig	93459,21	461912,09	10,50	30,74	26,25	22,64	31,55
1_D	25975 (010) - Niet geluidgevoelig	93459,21	461912,09	13,50	31,24	26,75	23,14	32,05
1_E	25975 (010) - Niet geluidgevoelig	93459,21	461912,09	16,50	31,49	26,98	23,40	32,30
1_F	25975 (010) - Niet geluidgevoelig	93459,21	461912,09	19,50	31,62	27,09	23,53	32,42
10_A	25975 (014) - Plantijnstraat 19-69	93467,30	461899,85	4,50	58,32	53,89	50,20	59,13
10_B	25975 (014) - Plantijnstraat 19-69	93467,30	461899,85	7,50	58,39	53,95	50,27	59,19
10_C	25975 (014) - Plantijnstraat 19-69	93467,30	461899,85	10,50	58,32	53,88	50,20	59,12
10_D	25975 (014) - Plantijnstraat 19-69	93467,30	461899,85	13,50	58,19	53,76	50,07	59,00
10_E	25975 (014) - Plantijnstraat 19-69	93467,30	461899,85	16,50	58,02	53,58	49,90	58,82
10_F	25975 (014) - Plantijnstraat 19-69	93467,30	461899,85	19,50	57,82	53,39	49,70	58,63
1059_A	Blok A etage BG-1 rechterzijgevel	93480,94	462011,65	1,50	39,66	35,33	31,50	40,47
1059_B	Blok A etage BG-1 rechterzijgevel	93480,94	462011,65	4,50	39,94	35,59	31,78	40,74
1084_A	25975 (114) - Plantijnstraat 79	93467,30	461899,85	22,50	57,61	53,17	49,49	58,41
1085_B	25975 (015) - Plantijnstraat 28, 38	93458,84	461894,87	7,50	58,56	54,08	50,45	59,36
1085_C	25975 (015) - Plantijnstraat 28, 38	93458,84	461894,87	10,50	58,48	54,00	50,37	59,28
1086_B	25975 (016) - Plantijnstraat 28, 38	93454,51	461895,02	7,50	58,47	53,91	50,41	59,28
1086_C	25975 (016) - Plantijnstraat 28, 38	93454,51	461895,02	10,50	58,35	53,79	50,29	59,16
1087_A	25975 (017) - Plantijnstraat 18, 48, 58, 68	93451,87	461895,55	4,50	58,46	53,91	50,40	59,27
1087_D	25975 (017) - Plantijnstraat 18, 48, 58, 68	93451,87	461895,55	13,50	58,14	53,58	50,08	58,95
1087_E	25975 (017) - Plantijnstraat 18, 48, 58, 68	93451,87	461895,55	16,50	57,91	53,34	49,85	58,72
1087_F	25975 (017) - Plantijnstraat 18, 48, 58, 68	93451,87	461895,55	19,50	57,64	53,07	49,58	58,45
1088_A	25975 (018) - Plantijnstraat 18, 48, 58, 68	93448,58	461896,32	4,50	57,73	53,16	49,66	58,54
1088_D	25975 (018) - Plantijnstraat 18, 48, 58, 68	93448,58	461896,32	13,50	57,48	52,90	49,43	58,29
1088_E	25975 (018) - Plantijnstraat 18, 48, 58, 68	93448,58	461896,32	16,50	57,28	52,69	49,22	58,09
1088_F	25975 (018) - Plantijnstraat 18, 48, 58, 68	93448,58	461896,32	19,50	57,03	52,45	48,98	57,84
1089_B	25975 (019) - Plantijnstraat 28, 38	93444,84	461901,64	7,50	57,36	52,77	49,31	58,17
1089_C	25975 (019) - Plantijnstraat 28, 38	93444,84	461901,64	10,50	57,29	52,69	49,24	58,10
1090_C	25975 (120) - Plantijnstraat 97-117	93439,69	461908,94	28,50	55,64	51,03	47,60	56,45
1090_D	25975 (120) - Plantijnstraat 97-117	93439,69	461908,94	31,50	55,39	50,78	47,34	56,20
1090_E	25975 (120) - Plantijnstraat 97-117	93439,69	461908,94	34,50	55,12	50,50	47,07	55,93
1091_A	25975 (122) - Plantijnstraat 75	93430,65	461921,76	22,50	55,26	50,63	47,22	56,07
1092_A	25975 (023) - Plantijnstraat 14-34	93426,08	461928,23	4,50	55,08	50,48	47,03	55,89
1092_B	25975 (023) - Plantijnstraat 14-34	93426,08	461928,23	7,50	55,25	50,63	47,21	56,06
1092_C	25975 (023) - Plantijnstraat 14-34	93426,08	461928,23	10,50	55,22	50,60	47,18	56,03
1093_A	25975 (123) - Plantijnstraat 74-94	93426,08	461928,23	22,50	54,73	50,10	46,69	55,54
1093_B	25975 (123) - Plantijnstraat 74-94	93426,08	461928,23	25,50	54,55	49,92	46,51	55,36
1093_C	25975 (123) - Plantijnstraat 74-94	93426,08	461928,23	28,50	54,35	49,73	46,31	55,16
1094_C	25975 (024) - Plantijnstraat 33-63	93421,61	461934,58	10,50	54,57	49,95	46,53	55,38
1094_D	25975 (024) - Plantijnstraat 33-63	93421,61	461934,58	13,50	54,49	49,88	46,45	55,30
1094_E	25975 (024) - Plantijnstraat 33-63	93421,61	461934,58	16,50	54,39	49,77	46,35	55,20
1094_F	25975 (024) - Plantijnstraat 33-63	93421,61	461934,58	19,50	54,26	49,65	46,22	55,07
1095_D	25975 (124) - Plantijnstraat 103-113	93421,61	461934,58	31,50	53,58	48,97	45,54	54,39
1095_E	25975 (124) - Plantijnstraat 103-113	93421,61	461934,58	34,50	53,38	48,76	45,34	54,19
1096_A	25975 (125) - Plantijnstraat 73-93	93417,20	461940,83	22,50	53,47	48,87	45,43	54,28
1096_B	25975 (125) - Plantijnstraat 73-93	93417,20	461940,83	25,50	53,33	48,72	45,28	54,14
1096_C	25975 (125) - Plantijnstraat 73-93	93417,20	461940,83	28,50	53,16	48,55	45,12	53,97
1097_C	25975 (025) - Plantijnstraat 33-63	93417,20	461940,83	10,50	53,88	49,27	45,83	54,69
1097_D	25975 (025) - Plantijnstraat 33-63	93417,20	461940,83	13,50	53,81	49,20	45,76	54,62
1097_E	25975 (025) - Plantijnstraat 33-63	93417,20	461940,83	16,50	53,72	49,11	45,68	54,53
1097_F	25975 (025) - Plantijnstraat 33-63	93417,20	461940,83	19,50	53,61	49,00	45,56	54,42
1098_C	Blok A etage 2-4 rechterzijgevel	93480,94	462011,65	7,50	40,36	36,01	32,21	41,17
1098_D	Blok A etage 2-4 rechterzijgevel	93480,94	462011,65	10,50	41,02	36,67	32,87	41,83
1098_E	Blok A etage 2-4 rechterzijgevel	93480,94	462011,65	13,50	41,00	36,63	32,84	41,80
1099_F	Blok A etage 5 rechterzijgevel	93480,94	462011,65	16,50	39,54	35,15	31,40	40,34
11_A	25975 (015) - Plantijnstraat 18, 48, 58, 68	93458,84	461894,87	4,50	58,49	54,03	50,39	59,30
11_D	25975 (015) - Plantijnstraat 18, 48, 58, 68	93458,84	461894,87	13,50	58,33	53,85	50,22	59,13
11_E	25975 (015) - Plantijnstraat 18, 48, 58, 68	93458,84	461894,87	16,50	58,13	53,65	50,02	58,93
11_F	25975 (015) - Plantijnstraat 18, 48, 58, 68	93458,84	461894,87	19,50	57,90	53,43	49,80	58,71
1100_A	Blok A etage 6-7 rechterzijgevel	93480,94	462011,65	19,50	40,13	35,74	31,99	40,93
1100_B	Blok A etage 6-7 rechterzijgevel	93480,94	462011,65	22,50	41,23	36,88	33,07	42,03

Alle getoonde dB-waarden zijn A-gewogen

Rapport: Resultatentabel  
Model: 210923 Kanaalweg Plansituatie 2036 Maatregel DGD-B  
Laeq totaalresultaten voor toetspunten  
Groep: Kanaalweg  
Groepsreductie: Nee

Naam Toetspunt	Omschrijving	X	Y	Hoogte	Dag	Avond	Nacht	Lden
1101_A	Blok A BG	93480,07	462027,07	1,50	37,14	32,82	28,97	37,94
1102_B	Blok A etage 1 - 5 voorgevel	93480,07	462027,07	4,50	37,37	33,03	29,20	38,17
1102_C	Blok A etage 1 - 5 voorgevel	93480,07	462027,07	7,50	37,62	33,27	29,46	38,42
1102_D	Blok A etage 1 - 5 voorgevel	93480,07	462027,07	10,50	37,93	33,59	29,77	38,73
1102_E	Blok A etage 1 - 5 voorgevel	93480,07	462027,07	13,50	34,97	30,63	26,80	35,77
1102_F	Blok A etage 1 - 5 voorgevel	93480,07	462027,07	16,50	22,24	17,88	14,08	23,04
1103_A	Blok A etage 6-7 voorgevel	93480,07	462027,07	19,50	21,83	17,49	13,67	22,63
1103_B	Blok A etage 6-7 voorgevel	93480,07	462027,07	22,50	21,86	17,52	13,70	22,66
1104_A	Blok A BG	93489,70	462043,55	1,50	36,91	32,58	28,74	37,71
1105_B	Blok A etage 1 - 5 voorgevel	93489,70	462043,55	4,50	37,03	32,67	28,87	37,83
1105_C	Blok A etage 1 - 5 voorgevel	93489,70	462043,55	7,50	37,33	32,96	29,17	38,13
1105_D	Blok A etage 1 - 5 voorgevel	93489,70	462043,55	10,50	38,29	33,94	30,12	39,09
1105_E	Blok A etage 1 - 5 voorgevel	93489,70	462043,55	13,50	34,87	30,53	26,71	35,67
1105_F	Blok A etage 1 - 5 voorgevel	93489,70	462043,55	16,50	27,81	23,51	19,63	28,61
1106_A	Blok A etage 6-7 voorgevel	93489,70	462043,55	19,50	26,20	21,89	18,02	27,00
1106_B	Blok A etage 6-7 voorgevel	93489,70	462043,55	22,50	26,20	21,90	18,02	27,00
1107_A	Blok A BG voorgevel	93499,82	462060,87	1,50	35,91	31,58	27,73	36,71
1108_B	Blok A etage 1 - 5 voorgevel	93499,82	462060,87	4,50	36,06	31,72	27,90	36,86
1108_C	Blok A etage 1 - 5 voorgevel	93499,82	462060,87	7,50	36,22	31,87	28,06	37,02
1108_D	Blok A etage 1 - 5 voorgevel	93499,82	462060,87	10,50	36,31	31,96	28,14	37,11
1108_E	Blok A etage 1 - 5 voorgevel	93499,82	462060,87	13,50	33,82	29,49	25,65	34,62
1108_F	Blok A etage 1 - 5 voorgevel	93499,82	462060,87	16,50	26,54	22,23	18,37	27,34
1109_A	Blok A etage 6-7 voorgevel	93499,82	462060,87	19,50	25,74	21,41	17,57	26,54
1109_B	Blok A etage 6-7 voorgevel	93499,82	462060,87	22,50	25,72	21,39	17,55	26,52
1110_C	Blok A etage 2-5 linkerzijgevel	93512,25	462065,73	7,50	35,62	31,14	27,51	36,42
1110_D	Blok A etage 2-5 linkerzijgevel	93512,25	462065,73	10,50	37,89	33,48	29,76	38,69
1110_E	Blok A etage 2-5 linkerzijgevel	93512,25	462065,73	13,50	37,30	32,91	29,16	38,10
1110_F	Blok A etage 2-5 linkerzijgevel	93512,25	462065,73	16,50	38,08	33,70	29,94	38,89
1111_A	Blok A etage 6-7 linkerzijgevel	93512,25	462065,73	19,50	39,12	34,75	30,98	39,93
1111_B	Blok A etage 6-7 linkerzijgevel	93512,25	462065,73	22,50	39,81	35,44	31,67	40,62
1112_A	Blok B bg voorgevel	93525,45	462058,05	1,50	36,82	32,39	28,69	37,62
1113_B	Blok B etage 1-3 voorgevel	93525,45	462058,05	4,50	36,44	31,99	28,32	37,24
1113_C	Blok B etage 1-3 voorgevel	93525,45	462058,05	7,50	37,30	32,86	29,18	38,10
1113_D	Blok B etage 1-3 voorgevel	93525,45	462058,05	10,50	39,65	35,26	31,50	40,45
1114_E	Blok B etage 4 voorgevel	93525,45	462058,05	13,50	38,25	33,88	30,11	39,06
1115_F	Blok B etage 5 voorgevel	93525,45	462058,05	16,50	39,03	34,67	30,88	39,83
1116_A	Blok B etage 6-7 voorgevel	93525,45	462058,05	19,50	39,83	35,45	31,69	40,64
1116_B	Blok B etage 6-7 voorgevel	93525,45	462058,05	22,50	40,71	36,34	32,57	41,52
1117_A	Blok B bg voorgevel	93538,18	462050,65	1,50	36,01	31,55	27,89	36,81
1118_B	Blok B etage 1-3 voorgevel	93538,18	462050,65	4,50	35,86	31,38	27,75	36,66
1118_C	Blok B etage 1-3 voorgevel	93538,18	462050,65	7,50	36,65	32,18	28,54	37,45
1118_D	Blok B etage 1-3 voorgevel	93538,18	462050,65	10,50	38,46	34,04	30,34	39,27
1119_E	Blok B etage 4 voorgevel	93538,18	462050,65	13,50	37,71	33,31	29,58	38,52
1120_F	Blok B etage 5 voorgevel	93538,18	462050,65	16,50	39,48	35,10	31,35	40,29
1121_A	Blok B etage 6-7 voorgevel	93538,18	462050,65	19,50	40,57	36,19	32,42	41,37
1121_B	Blok B etage 6-7 voorgevel	93538,18	462050,65	22,50	41,46	37,08	33,31	42,26
1122_C	Blok B etage 8-11 voorgevel	93538,18	462050,65	25,50	42,48	38,12	34,33	43,28
1122_D	Blok B etage 8-11 voorgevel	93538,18	462050,65	28,50	43,60	39,26	35,44	44,40
1122_E	Blok B etage 8-11 voorgevel	93538,18	462050,65	31,50	44,33	40,00	36,17	45,14
1122_F	Blok B etage 8-11 voorgevel	93538,18	462050,65	34,50	44,44	40,10	36,27	45,24
1123_A	Blok B bg voorgevel	93553,08	462041,97	1,50	32,01	27,38	23,95	32,81
1124_B	Blok B etage 1-3 voorgevel	93553,08	462041,97	4,50	33,13	28,50	25,07	33,93
1124_C	Blok B etage 1-3 voorgevel	93553,08	462041,97	7,50	34,59	30,01	26,53	35,40
1124_D	Blok B etage 1-3 voorgevel	93553,08	462041,97	10,50	37,45	32,99	29,34	38,26
1125_E	Blok B etage 4 voorgevel	93553,08	462041,97	13,50	39,97	35,59	31,83	40,78
1126_F	Blok B etage 5 voorgevel	93553,08	462041,97	16,50	41,17	36,79	33,02	41,97
1127_A	Blok B etage 6-7 voorgevel	93553,08	462041,97	19,50	42,29	37,92	34,14	43,09
1127_B	Blok B etage 6-7 voorgevel	93553,08	462041,97	22,50	43,41	39,05	35,27	44,22
1128_C	Blok B etage 8-11 voorgevel	93553,08	462041,97	25,50	44,60	40,26	36,45	45,41
1128_D	Blok B etage 8-11 voorgevel	93553,08	462041,97	28,50	45,36	41,03	37,20	46,17
1128_E	Blok B etage 8-11 voorgevel	93553,08	462041,97	31,50	45,33	41,00	37,17	46,14
1128_F	Blok B etage 8-11 voorgevel	93553,08	462041,97	34,50	45,75	41,42	37,59	46,56

Alle getoonde dB-waarden zijn A-gewogen

Rapport: Resultatentabel  
Model: 210923 Kanaalweg Plansituatie 2036 Maatregel DGD-B  
Laeq totaalresultaten voor toetspunten  
Groep: Kanaalweg  
Groepsreductie: Nee

Naam Toetspunt	Omschrijving	X	Y	Hoogte	Dag	Avond	Nacht	Lden
1129_A	Blok B etage 12-13 voorgevel	93553,08	462041,97	37,50	46,03	41,70	37,87	46,84
1129_B	Blok B etage 12-13 voorgevel	93553,08	462041,97	40,50	46,13	41,79	37,98	46,94
1130_C	Blok B etage 14-16 voorgevel	93553,08	462041,97	43,50	46,18	41,83	38,03	46,99
1130_D	Blok B etage 14-16 voorgevel	93553,08	462041,97	46,50	46,32	41,97	38,17	47,13
1130_E	Blok B etage 14-16 voorgevel	93553,08	462041,97	49,50	46,39	42,04	38,24	47,20
1131_E	Blok B etage 10 kopgevel	93526,82	462046,02	29,50	36,46	32,15	28,28	37,26
1132_F	Blok B etage 11 kopgevel	93526,81	462046,01	34,50	36,56	32,25	28,39	37,36
1133_C	Blok B etage 14 kopgevel	93539,23	462037,74	43,50	35,61	31,22	27,47	36,41
1134_D	Blok B etage 15 kopgevel	93539,23	462037,74	46,50	35,08	30,72	26,94	35,89
1135_E	Blok B etage 16 kopgevel	93539,23	462037,74	49,50	34,36	30,02	26,21	35,17
1160_A	Blok A etage BG-1 linkerzijgevel	93512,25	462065,73	1,50	35,19	30,73	27,07	35,99
1160_B	Blok A etage BG-1 linkerzijgevel	93512,25	462065,73	4,50	34,94	30,46	26,84	35,75
12_A	25975 (016) - Plantijnstraat 18, 48, 58, 68	93454,51	461895,02	4,50	58,47	53,93	50,41	59,28
12_D	25975 (016) - Plantijnstraat 18, 48, 58, 68	93454,51	461895,02	13,50	58,17	53,61	50,11	58,98
12_E	25975 (016) - Plantijnstraat 18, 48, 58, 68	93454,51	461895,02	16,50	57,94	53,38	49,88	58,75
12_F	25975 (016) - Plantijnstraat 18, 48, 58, 68	93454,51	461895,02	19,50	57,68	53,12	49,61	58,49
13_B	25975 (018) - Plantijnstraat 28, 38	93448,58	461896,32	7,50	57,75	53,17	49,69	58,56
13_C	25975 (018) - Plantijnstraat 28, 38	93448,58	461896,32	10,50	57,65	53,06	49,59	58,46
1300_A	Blok E	93501,54	461995,76	1,50	41,89	37,55	33,74	42,70
1300_B	Blok E	93501,54	461995,76	4,50	42,81	38,47	34,65	43,61
1300_C	Blok E	93501,54	461995,76	7,50	43,78	39,44	35,63	44,59
1300_D	Blok E	93501,54	461995,76	10,50	44,49	40,15	36,34	45,30
1300_E	Blok E	93501,54	461995,76	13,50	44,79	40,44	36,64	45,60
1301_A	Blok E	93529,21	461974,93	1,50	45,96	41,64	37,79	46,76
1301_B	Blok E	93529,21	461974,93	4,50	47,56	43,22	39,41	48,37
1301_C	Blok E	93529,21	461974,93	7,50	48,32	43,98	40,17	49,13
1301_D	Blok E	93529,21	461974,93	10,50	48,34	43,99	40,18	49,14
1301_E	Blok E	93529,21	461974,93	13,50	48,36	44,01	40,21	49,17
14_A	25975 (026) - Plantijnstraat 12-62	93413,44	461946,15	4,50	52,82	48,24	44,76	53,63
14_B	25975 (026) - Plantijnstraat 12-62	93413,44	461946,15	7,50	53,22	48,63	45,18	54,04
14_C	25975 (026) - Plantijnstraat 12-62	93413,44	461946,15	10,50	53,21	48,61	45,16	54,02
14_D	25975 (026) - Plantijnstraat 12-62	93413,44	461946,15	13,50	53,15	48,55	45,10	53,96
14_E	25975 (026) - Plantijnstraat 12-62	93413,44	461946,15	16,50	53,06	48,47	45,02	53,88
14_F	25975 (026) - Plantijnstraat 12-62	93413,44	461946,15	19,50	52,96	48,37	44,91	53,77
1400_A	Woonboot Corbuloweg	93262,77	461958,82	1,00	37,21	32,80	29,07	38,01
1401_A	Woonboot Corbuloweg	93264,08	461971,47	1,00	36,93	32,50	28,79	37,73
1402_A	Woonboot Corbuloweg	93268,80	461994,52	1,00	34,16	29,71	26,02	34,95
1403_A	Woonboot Corbuloweg	93273,23	462007,43	1,00	35,51	31,08	27,37	36,31
1404_A	Woonboot Corbuloweg	93277,75	461992,93	1,00	38,50	34,09	30,36	39,30
1405_A	Woonboot Corbuloweg	93272,66	461967,04	1,00	38,01	33,59	29,88	38,81
1406_A	Woonboot Lammenschansplein	93255,92	461855,50	1,00	39,43	34,85	31,32	40,22
1407_A	Woonboot Lammenschansplein	93266,92	461849,40	1,00	38,97	34,32	30,89	39,76
1408_A	Woonboot Lammenschansplein	93272,84	461837,01	1,00	38,55	33,91	30,47	39,34
1409_A	Woonboot Lammenschansplein	93261,38	461843,48	1,00	39,05	34,47	30,95	39,84
15_A	25975 (028) - Niet geluidgevoelig	93423,57	461957,84	4,50	32,08	27,57	23,99	32,89
15_B	25975 (028) - Niet geluidgevoelig	93423,57	461957,84	7,50	32,03	27,47	23,96	32,84
15_C	25975 (028) - Niet geluidgevoelig	93423,57	461957,84	10,50	33,67	29,12	25,59	34,47
15_D	25975 (028) - Niet geluidgevoelig	93423,57	461957,84	13,50	25,66	21,03	17,61	26,47
15_E	25975 (028) - Niet geluidgevoelig	93423,57	461957,84	16,50	25,20	20,65	17,12	26,00
15_F	25975 (028) - Niet geluidgevoelig	93423,57	461957,84	19,50	19,18	14,43	11,16	19,98
16_A	25975 (002) - Plantijnstraat 11-61	93431,72	461956,93	4,50	43,10	38,72	34,95	43,90
16_B	25975 (002) - Plantijnstraat 11-61	93431,72	461956,93	7,50	44,48	40,10	36,34	45,29
16_C	25975 (002) - Plantijnstraat 11-61	93431,72	461956,93	10,50	45,28	40,88	37,15	46,09
16_D	25975 (002) - Plantijnstraat 11-61	93431,72	461956,93	13,50	45,24	40,83	37,11	46,04
16_E	25975 (002) - Plantijnstraat 11-61	93431,72	461956,93	16,50	45,30	40,89	37,16	46,10
16_F	25975 (002) - Plantijnstraat 11-61	93431,72	461956,93	19,50	45,37	40,96	37,24	46,17
17_A	25975 (003) - Plantijnstraat 11-61	93434,09	461951,14	4,50	43,38	39,04	35,22	44,18
17_B	25975 (003) - Plantijnstraat 11-61	93434,09	461951,14	7,50	45,11	40,75	36,95	45,91
17_C	25975 (003) - Plantijnstraat 11-61	93434,09	461951,14	10,50	45,96	41,59	37,82	46,77
17_D	25975 (003) - Plantijnstraat 11-61	93434,09	461951,14	13,50	46,05	41,66	37,91	46,85
17_E	25975 (003) - Plantijnstraat 11-61	93434,09	461951,14	16,50	46,11	41,72	37,97	46,91
17_F	25975 (003) - Plantijnstraat 11-61	93434,09	461951,14	19,50	46,20	41,80	38,06	47,00

Alle getoonde dB-waarden zijn A-gewogen

Rapport: Resultatentabel  
Model: 210923 Kanaalweg Plansituatie 2036 Maatregel DGD-B  
Laeq totaalresultaten voor toetspunten  
Groep: Kanaalweg  
Groepsreductie: Nee

Naam Toetspunt	Omschrijving	X	Y	Hoogte	Dag	Avond	Nacht	Lden
18_A	25975 (004) - Niet geluidgevoelig	93430,79	461948,37	4,50	43,33	38,98	35,17	44,13
18_B	25975 (004) - Niet geluidgevoelig	93430,79	461948,37	7,50	44,92	40,53	36,77	45,72
18_C	25975 (004) - Niet geluidgevoelig	93430,79	461948,37	10,50	45,81	41,42	37,67	46,61
18_D	25975 (004) - Niet geluidgevoelig	93430,79	461948,37	13,50	45,88	41,47	37,74	46,68
18_E	25975 (004) - Niet geluidgevoelig	93430,79	461948,37	16,50	45,94	41,53	37,80	46,74
18_F	25975 (004) - Niet geluidgevoelig	93430,79	461948,37	19,50	46,03	41,62	37,90	46,83
186_A	Zoeterwoudseweg 128 Leiden	93347,69	462152,72	1,50	30,06	25,42	21,99	30,86
186_B	Zoeterwoudseweg 128 Leiden	93347,69	462152,72	4,50	31,23	26,60	23,16	32,03
186_C	Zoeterwoudseweg 128 Leiden	93347,69	462152,72	7,50	33,53	28,96	25,44	34,33
187_A	Zoeterwoudseweg 128 Leiden	93339,10	462149,77	1,50	31,40	27,00	23,25	32,20
187_B	Zoeterwoudseweg 128 Leiden	93339,10	462149,77	4,50	33,79	29,44	25,63	34,59
187_C	Zoeterwoudseweg 128 Leiden	93339,10	462149,77	7,50	35,94	31,61	27,76	36,74
188_A	Zoeterwoudseweg 130 Leiden	93348,49	462147,09	1,50	30,36	25,70	22,30	31,16
188_B	Zoeterwoudseweg 130 Leiden	93348,49	462147,09	4,50	31,18	26,54	23,12	31,98
188_C	Zoeterwoudseweg 130 Leiden	93348,49	462147,09	7,50	33,65	29,11	25,56	34,45
189_A	Zoeterwoudseweg 130 Leiden	93339,90	462144,13	1,50	33,35	28,97	25,19	34,15
189_B	Zoeterwoudseweg 130 Leiden	93339,90	462144,13	4,50	34,85	30,48	26,69	35,65
189_C	Zoeterwoudseweg 130 Leiden	93339,90	462144,13	7,50	36,55	32,22	28,38	37,35
19_A	25975 (214) - Gemeenschappelijke ruimte	93467,30	461899,85	37,50	56,36	51,93	48,23	57,16
190_A	Zoeterwoudseweg 132 Leiden	93349,29	462141,45	1,50	30,42	25,75	22,36	31,21
190_B	Zoeterwoudseweg 132 Leiden	93349,29	462141,45	4,50	31,48	26,84	23,42	32,28
190_C	Zoeterwoudseweg 132 Leiden	93349,29	462141,45	7,50	33,96	29,43	25,87	34,76
191_A	Zoeterwoudseweg 132 Leiden	93340,69	462138,50	1,50	34,96	30,62	26,80	35,76
191_B	Zoeterwoudseweg 132 Leiden	93340,69	462138,50	4,50	35,98	31,64	27,82	36,78
191_C	Zoeterwoudseweg 132 Leiden	93340,69	462138,50	7,50	36,84	32,51	28,67	37,64
192_A	Zoeterwoudseweg 134 Leiden	93350,10	462135,77	1,50	30,73	26,07	22,67	31,53
192_B	Zoeterwoudseweg 134 Leiden	93350,10	462135,77	4,50	31,63	27,00	23,56	32,43
192_C	Zoeterwoudseweg 134 Leiden	93350,10	462135,77	7,50	33,83	29,29	25,74	34,63
193_A	Zoeterwoudseweg 134 Leiden	93341,51	462132,80	1,50	33,04	28,67	24,88	33,84
193_B	Zoeterwoudseweg 134 Leiden	93341,51	462132,80	4,50	34,41	30,05	26,25	35,21
193_C	Zoeterwoudseweg 134 Leiden	93341,51	462132,80	7,50	36,34	32,01	28,16	37,14
194_A	Zoeterwoudseweg 136 Leiden	93350,90	462130,10	1,50	30,78	26,13	22,71	31,57
194_B	Zoeterwoudseweg 136 Leiden	93350,90	462130,10	4,50	31,53	26,90	23,46	32,33
194_C	Zoeterwoudseweg 136 Leiden	93350,90	462130,10	7,50	33,14	28,58	25,05	33,94
195_A	Zoeterwoudseweg 136 Leiden	93342,30	462127,19	1,50	34,12	29,76	25,95	34,92
195_B	Zoeterwoudseweg 136 Leiden	93342,30	462127,19	4,50	35,24	30,89	27,07	36,04
195_C	Zoeterwoudseweg 136 Leiden	93342,30	462127,19	7,50	36,92	32,59	28,74	37,72
196_A	Zoeterwoudseweg 138 Leiden	93354,55	462124,41	1,50	30,93	26,30	22,87	31,73
196_B	Zoeterwoudseweg 138 Leiden	93354,55	462124,41	4,50	31,34	26,73	23,27	32,14
196_C	Zoeterwoudseweg 138 Leiden	93354,55	462124,41	7,50	32,46	27,91	24,37	33,26
197_A	Zoeterwoudseweg 138 Leiden	93343,14	462121,32	1,50	31,25	26,84	23,09	32,04
197_B	Zoeterwoudseweg 138 Leiden	93343,14	462121,32	4,50	32,89	28,51	24,73	33,69
197_C	Zoeterwoudseweg 138 Leiden	93343,14	462121,32	7,50	35,12	30,79	26,95	35,92
2_A	25975 (013) - Plantijnstraat 20-70	93471,65	461902,34	4,50	58,26	53,85	50,13	59,06
2_B	25975 (013) - Plantijnstraat 20-70	93471,65	461902,34	7,50	58,32	53,90	50,20	59,13
2_C	25975 (013) - Plantijnstraat 20-70	93471,65	461902,34	10,50	58,26	53,84	50,13	59,06
2_D	25975 (013) - Plantijnstraat 20-70	93471,65	461902,34	13,50	58,14	53,72	50,01	58,94
2_E	25975 (013) - Plantijnstraat 20-70	93471,65	461902,34	16,50	57,96	53,55	49,84	58,77
2_F	25975 (013) - Plantijnstraat 20-70	93471,65	461902,34	19,50	57,78	53,37	49,65	58,58
20_A	25975 (212) - Gemeenschappelijke ruimte	93471,98	461910,78	37,50	53,70	49,36	45,55	54,51
200_A	Zoeterwoudseweg 140 Leiden	93355,35	462118,85	1,50	31,27	26,64	23,21	32,07
200_B	Zoeterwoudseweg 140 Leiden	93355,35	462118,85	4,50	31,64	27,02	23,58	32,44
200_C	Zoeterwoudseweg 140 Leiden	93355,35	462118,85	7,50	32,96	28,40	24,88	33,76
201_A	Zoeterwoudseweg 140 Leiden	93343,94	462115,69	1,50	32,85	28,48	24,68	33,64
201_B	Zoeterwoudseweg 140 Leiden	93343,94	462115,69	4,50	33,79	29,42	25,63	34,59
201_C	Zoeterwoudseweg 140 Leiden	93343,94	462115,69	7,50	35,96	31,62	27,78	36,75
202_A	Zoeterwoudseweg 142 Leiden	93353,33	462112,99	1,50	29,53	24,91	21,47	30,33
202_B	Zoeterwoudseweg 142 Leiden	93353,33	462112,99	4,50	30,28	25,62	22,22	31,08
202_C	Zoeterwoudseweg 142 Leiden	93353,33	462112,99	7,50	33,51	28,92	25,43	34,31
203_A	Zoeterwoudseweg 142 Leiden	93344,72	462110,22	1,50	31,95	27,60	23,79	32,75
203_B	Zoeterwoudseweg 142 Leiden	93344,72	462110,22	4,50	32,94	28,58	24,78	33,74
203_C	Zoeterwoudseweg 142 Leiden	93344,72	462110,22	7,50	34,91	30,59	26,74	35,71

Alle getoonde dB-waarden zijn A-gewogen

Rapport: Resultatentabel  
Model: 210923 Kanaalweg Plansituatie 2036 Maatregel DGD-B  
Laeq totaalresultaten voor toetspunten  
Groep: Kanaalweg  
Groepsreductie: Nee

Naam Toetspunt	Omschrijving	X	Y	Hoogte	Dag	Avond	Nacht	Lden
204_A	Zoeterwoudseweg 144 Leiden	93357,06	462107,95	1,50	30,87	26,23	22,81	31,67
204_B	Zoeterwoudseweg 144 Leiden	93357,06	462107,95	4,50	31,58	26,96	23,51	32,38
204_C	Zoeterwoudseweg 144 Leiden	93357,06	462107,95	7,50	32,72	28,17	24,63	33,52
205_A	Zoeterwoudseweg 144 Leiden	93350,00	462103,98	1,50	27,79	23,16	19,73	28,59
205_B	Zoeterwoudseweg 144 Leiden	93350,00	462103,98	4,50	29,17	24,54	21,10	29,97
205_C	Zoeterwoudseweg 144 Leiden	93350,00	462103,98	7,50	33,44	28,99	25,32	34,24
206_A	Zoeterwoudseweg 144 Leiden	93344,84	462106,16	1,50	33,14	28,80	24,97	33,94
206_B	Zoeterwoudseweg 144 Leiden	93344,84	462106,16	4,50	33,86	29,50	25,70	34,66
206_C	Zoeterwoudseweg 144 Leiden	93344,84	462106,16	7,50	35,85	31,53	27,68	36,65
207_A	Vlietweg 8 Leiden	93352,60	461675,88	1,50	24,33	19,76	16,24	25,13
208_A	Vlietweg 8 Leiden	93348,72	461688,14	1,50	36,81	32,30	28,70	37,61
208_B	Vlietweg 8 Leiden	93348,72	461688,14	4,50	41,64	37,28	33,48	42,44
209_A	Vlietweg 8 Leiden	93354,67	461685,66	1,50	32,67	28,28	24,51	33,47
209_B	Vlietweg 8 Leiden	93354,67	461685,66	4,50	33,03	28,63	24,88	33,83
21_A	25975 (215) - Gemeenschappelijke ruimte	93458,84	461894,87	37,50	56,26	51,81	48,15	57,07
210_A	Vlietweg 8 Leiden	93354,27	461679,47	1,50	21,75	17,18	13,67	22,55
210_B	Vlietweg 8 Leiden	93354,27	461679,47	4,50	18,67	13,96	10,64	19,47
211_A	Zoeterwoudseweg 146 Leiden	93346,29	462095,89	1,50	31,77	27,42	23,61	32,57
211_B	Zoeterwoudseweg 146 Leiden	93346,29	462095,89	4,50	33,02	28,67	24,86	33,82
211_C	Zoeterwoudseweg 146 Leiden	93346,29	462095,89	7,50	34,96	30,64	26,78	35,76
212_A	Zoeterwoudseweg 146 Leiden	93350,67	462099,23	1,50	28,00	23,38	19,93	28,80
212_B	Zoeterwoudseweg 146 Leiden	93350,67	462099,23	4,50	29,49	24,82	21,44	30,29
212_C	Zoeterwoudseweg 146 Leiden	93350,67	462099,23	7,50	34,71	30,17	26,62	35,51
213_A	Zoeterwoudseweg 146 Leiden	93355,80	462097,28	1,50	29,98	25,34	21,92	30,78
213_B	Zoeterwoudseweg 146 Leiden	93355,80	462097,28	4,50	30,76	26,10	22,70	31,56
213_C	Zoeterwoudseweg 146 Leiden	93355,80	462097,28	7,50	33,72	29,16	25,64	34,52
214_A	Zoeterwoudseweg 148 Leiden	93358,97	462092,28	1,50	31,09	26,45	23,02	31,89
214_B	Zoeterwoudseweg 148 Leiden	93358,97	462092,28	4,50	31,83	27,23	23,76	32,63
214_C	Zoeterwoudseweg 148 Leiden	93358,97	462092,28	7,50	33,30	28,76	25,21	34,10
215_A	Zoeterwoudseweg 148 Leiden	93347,34	462091,76	1,50	30,39	26,02	22,24	31,19
215_B	Zoeterwoudseweg 148 Leiden	93347,34	462091,76	4,50	32,02	27,66	23,86	32,82
215_C	Zoeterwoudseweg 148 Leiden	93347,34	462091,76	7,50	34,21	29,89	26,04	35,01
22_A	25975 (216) - Gemeenschappelijke ruimte	93454,51	461895,02	37,50	55,07	50,51	47,01	55,88
23_A	25975 (201) - Plantijnstraat 121	93426,56	461960,37	37,50	23,94	19,39	15,86	24,74
24_A	25975 (202) - Plantijnstraat 121	93431,72	461956,93	37,50	47,97	43,65	39,81	48,78
25_A	25975 (203) - Plantijnstraat 121	93434,09	461951,14	37,50	50,26	45,94	42,09	51,06
26_A	25975 (204) - Niet geluidgevoelig	93430,79	461948,37	37,50	50,23	45,91	42,06	51,03
27_A	25975 (205) - Niet geluidgevoelig	93430,27	461944,45	37,50	50,25	45,93	42,08	51,05
28_A	25975 (206) - Niet geluidgevoelig	93434,30	461938,72	37,50	49,91	45,59	41,75	50,72
29_A	25975 (207) - Niet geluidgevoelig	93440,65	461929,68	37,50	49,13	44,80	40,97	49,94
3_A	25975 (001) - Plantijnstraat 11-61	93426,56	461960,37	4,50	29,93	25,33	21,87	30,74
3_B	25975 (001) - Plantijnstraat 11-61	93426,56	461960,37	7,50	30,00	25,34	21,96	30,81
3_C	25975 (001) - Plantijnstraat 11-61	93426,56	461960,37	10,50	31,51	26,90	23,46	32,32
3_D	25975 (001) - Plantijnstraat 11-61	93426,56	461960,37	13,50	25,56	20,94	17,51	26,37
3_E	25975 (001) - Plantijnstraat 11-61	93426,56	461960,37	16,50	22,88	18,25	14,83	23,69
3_F	25975 (001) - Plantijnstraat 11-61	93426,56	461960,37	19,50	19,74	15,02	11,72	20,54
30_A	25975 (208) - Niet geluidgevoelig	93448,21	461918,90	37,50	48,09	43,76	39,93	48,90
304_A	Mary Beystraat 5 Leiden	93170,98	461796,27	1,50	26,24	21,86	18,08	27,04
304_B	Mary Beystraat 5 Leiden	93170,98	461796,27	4,50	29,61	25,29	21,44	30,41
304_C	Mary Beystraat 5 Leiden	93170,98	461796,27	7,50	30,07	25,72	21,91	30,87
304_D	Mary Beystraat 5 Leiden	93170,98	461796,27	10,50	29,81	25,46	21,66	30,62
31_A	25975 (209) - Niet geluidgevoelig	93452,88	461912,25	37,50	43,01	38,62	34,88	43,82
311_A	Elly Kerckhoffskaade 10 Leiden	93173,20	461769,92	1,50	26,40	21,71	18,36	27,20
311_B	Elly Kerckhoffskaade 10 Leiden	93173,20	461769,92	4,50	29,05	24,42	21,00	29,86
311_C	Elly Kerckhoffskaade 10 Leiden	93173,20	461769,92	7,50	33,14	28,70	25,03	33,95
311_D	Elly Kerckhoffskaade 10 Leiden	93173,20	461769,92	10,50	37,04	32,65	28,91	37,85
32_A	25975 (211) - Niet geluidgevoelig	93466,29	461916,08	37,50	29,62	24,96	21,57	30,42
320_A	Elly Kerckhoffskaade 12 Leiden	93181,14	461771,89	1,50	26,70	21,99	18,66	27,50
320_B	Elly Kerckhoffskaade 12 Leiden	93181,14	461771,89	4,50	29,42	24,79	21,37	30,23
320_C	Elly Kerckhoffskaade 12 Leiden	93181,14	461771,89	7,50	33,60	29,14	25,50	34,41
320_D	Elly Kerckhoffskaade 12 Leiden	93181,14	461771,89	10,50	37,61	33,21	29,48	38,42
324_A	Mary Beystraat 7 Leiden	93181,90	461802,08	1,50	27,21	22,84	19,06	28,01

Alle getoonde dB-waarden zijn A-gewogen

Rapport: Resultatentabel  
Model: 210923 Kanaalweg Plansituatie 2036 Maatregel DGD-B  
LAEq totaalresultaten voor toetspunten  
Groep: Kanaalweg  
Groepsreductie: Nee

Naam Toetspunt	Omschrijving	X	Y	Hoogte	Dag	Avond	Nacht	Lden
324_B	Mary Beystraat 7 Leiden	93181,90	461802,08	4,50	31,51	27,22	23,33	32,31
324_C	Mary Beystraat 7 Leiden	93181,90	461802,08	7,50	31,92	27,60	23,74	32,72
324_D	Mary Beystraat 7 Leiden	93181,90	461802,08	10,50	31,33	27,00	23,17	32,14
325_A	Elly Kerckhoffskade 14 Leiden	93184,85	461772,81	1,50	32,50	28,08	24,38	33,31
325_B	Elly Kerckhoffskade 14 Leiden	93184,85	461772,81	4,50	35,39	30,96	27,28	36,20
325_C	Elly Kerckhoffskade 14 Leiden	93184,85	461772,81	7,50	32,91	28,46	24,80	33,72
325_D	Elly Kerckhoffskade 14 Leiden	93184,85	461772,81	10,50	33,12	28,66	25,02	33,93
33_B	25975 (017) - Plantijnstraat 28, 38	93451,87	461895,55	7,50	58,45	53,89	50,39	59,26
33_C	25975 (017) - Plantijnstraat 28, 38	93451,87	461895,55	10,50	58,33	53,76	50,27	59,14
334_A	Elly Kerckhoffskade 20 Leiden	93204,05	461777,57	1,50	21,09	16,34	13,05	21,88
334_B	Elly Kerckhoffskade 20 Leiden	93204,05	461777,57	4,50	23,49	18,80	15,45	24,29
334_C	Elly Kerckhoffskade 20 Leiden	93204,05	461777,57	7,50	27,16	22,58	19,09	27,96
334_D	Elly Kerckhoffskade 20 Leiden	93204,05	461777,57	10,50	32,82	28,39	24,70	33,63
34_A	25975 (218) - Gemeenschappelijke ruimte	93452,12	461898,40	37,50	49,47	44,89	41,41	50,28
35_A	25975 (219) - Plantijnstraat 128	93446,97	461902,92	37,50	51,92	47,36	43,85	52,73
36_A	25975 (019) - Plantijnstraat 18, 48, 58, 68	93444,84	461901,64	4,50	57,33	52,75	49,27	58,14
36_D	25975 (019) - Plantijnstraat 18, 48, 58, 68	93444,84	461901,64	13,50	57,16	52,56	49,11	57,97
36_E	25975 (019) - Plantijnstraat 18, 48, 58, 68	93444,84	461901,64	16,50	56,99	52,39	48,94	57,80
36_F	25975 (019) - Plantijnstraat 18, 48, 58, 68	93444,84	461901,64	19,50	56,78	52,18	48,73	57,59
365_A	14589_Lammenschansplein Leiden	93315,10	461954,23	1,50	45,73	41,29	37,60	46,53
365_B	14589_Lammenschansplein Leiden	93315,10	461954,23	4,50	47,33	42,88	39,22	48,14
365_C	14589_Lammenschansplein Leiden	93315,10	461954,23	7,50	48,21	43,74	40,11	49,02
365_D	14589_Lammenschansplein Leiden	93315,10	461954,23	10,50	48,58	44,09	40,48	49,39
365_E	14589_Lammenschansplein Leiden	93315,10	461954,23	13,50	48,88	44,39	40,78	49,69
366_A	14589_Lammenschansplein Leiden	93288,40	461943,37	1,50	28,27	23,84	20,15	29,08
366_B	14589_Lammenschansplein Leiden	93288,40	461943,37	4,50	28,62	24,11	20,53	29,43
366_C	14589_Lammenschansplein Leiden	93288,40	461943,37	7,50	28,49	23,97	20,40	29,29
366_D	14589_Lammenschansplein Leiden	93288,40	461943,37	10,50	28,28	23,76	20,19	29,08
366_E	14589_Lammenschansplein Leiden	93288,40	461943,37	13,50	7,36	2,46	-0,63	8,15
367_A	14589_Lammenschansplein Leiden	93307,43	461964,78	1,50	37,92	33,45	29,81	38,72
367_B	14589_Lammenschansplein Leiden	93307,43	461964,78	4,50	38,33	33,86	30,23	39,14
367_C	14589_Lammenschansplein Leiden	93307,43	461964,78	7,50	39,21	34,75	31,10	40,02
367_D	14589_Lammenschansplein Leiden	93307,43	461964,78	10,50	32,10	27,59	24,00	32,90
367_E	14589_Lammenschansplein Leiden	93307,43	461964,78	13,50	32,02	27,62	23,89	32,83
368_A	14589_Lammenschansplein Leiden	93336,80	461977,79	1,50	43,72	39,23	35,60	44,52
368_B	14589_Lammenschansplein Leiden	93336,80	461977,79	4,50	45,28	40,83	37,17	46,09
368_C	14589_Lammenschansplein Leiden	93336,80	461977,79	7,50	46,23	41,75	38,12	47,03
368_D	14589_Lammenschansplein Leiden	93336,80	461977,79	10,50	46,91	42,43	38,81	47,72
368_E	14589_Lammenschansplein Leiden	93336,80	461977,79	13,50	47,29	42,81	39,19	48,10
37_A	25975 (020) - Plantijnstraat 17-67	93439,69	461908,94	4,50	56,74	52,16	48,69	57,55
37_B	25975 (020) - Plantijnstraat 17-67	93439,69	461908,94	7,50	56,81	52,20	48,76	57,62
37_C	25975 (020) - Plantijnstraat 17-67	93439,69	461908,94	10,50	56,75	52,13	48,70	57,56
37_D	25975 (020) - Plantijnstraat 17-67	93439,69	461908,94	13,50	56,64	52,02	48,60	57,45
37_E	25975 (020) - Plantijnstraat 17-67	93439,69	461908,94	16,50	56,49	51,88	48,45	57,30
37_F	25975 (020) - Plantijnstraat 17-67	93439,69	461908,94	19,50	56,31	51,70	48,27	57,12
374_A	Lammenschansplein 4 Leiden	93301,66	461748,94	1,50	22,21	17,69	14,09	23,00
374_B	Lammenschansplein 4 Leiden	93301,66	461748,94	4,50	25,29	20,90	17,14	26,09
374_C	Lammenschansplein 4 Leiden	93301,66	461748,94	7,50	27,61	23,28	19,44	28,41
375_A	Lammenschansplein 4 Leiden	93297,29	461751,28	1,50	37,36	32,94	29,24	38,17
375_B	Lammenschansplein 4 Leiden	93297,29	461751,28	4,50	39,23	34,83	31,10	40,04
375_C	Lammenschansplein 4 Leiden	93297,29	461751,28	7,50	40,31	35,93	32,18	41,12
376_A	Lammenschansplein 4 Leiden	93298,00	461756,06	1,50	31,00	26,59	22,86	31,80
376_B	Lammenschansplein 4 Leiden	93298,00	461756,06	4,50	32,85	28,46	24,70	33,65
376_C	Lammenschansplein 4 Leiden	93298,00	461756,06	7,50	35,17	30,74	27,03	35,97
377_A	Lammenschansplein 3 Leiden	93309,65	461761,68	1,50	37,13	32,62	29,03	37,93
377_B	Lammenschansplein 3 Leiden	93309,65	461761,68	4,50	43,89	39,56	35,73	44,70
377_C	Lammenschansplein 3 Leiden	93309,65	461761,68	7,50	47,18	42,86	39,01	47,98
378_A	Lammenschansplein 3 Leiden	93313,90	461759,28	1,50	37,60	33,18	29,46	38,40
378_B	Lammenschansplein 3 Leiden	93313,90	461759,28	4,50	41,82	37,49	33,66	42,63
378_C	Lammenschansplein 3 Leiden	93313,90	461759,28	7,50	45,02	40,71	36,84	45,82
379_A	Lammenschansplein 3 Leiden	93313,03	461754,42	1,50	23,98	19,54	15,84	24,78
379_B	Lammenschansplein 3 Leiden	93313,03	461754,42	4,50	27,26	22,93	19,09	28,06

Alle getoonde dB-waarden zijn A-gewogen

Rapport: Resultatentabel  
Model: 210923 Kanaalweg Plansituatie 2036 Maatregel DGD-B  
Laeq totaalresultaten voor toetspunten  
Groep: Kanaalweg  
Groepsreductie: Nee

Naam Toetspunt	Omschrijving	X	Y	Hoogte	Dag	Avond	Nacht	Lden
379_C	Lammenschansplein 3 Leiden	93313,03	461754,42	7,50	28,19	23,88	20,01	28,99
38_A	25975 (021) - Plantijnstraat 16-66	93435,52	461914,84	4,50	56,28	51,69	48,23	57,09
38_B	25975 (021) - Plantijnstraat 16-66	93435,52	461914,84	7,50	56,37	51,75	48,33	57,18
38_C	25975 (021) - Plantijnstraat 16-66	93435,52	461914,84	10,50	56,32	51,70	48,28	57,13
38_D	25975 (021) - Plantijnstraat 16-66	93435,52	461914,84	13,50	56,22	51,60	48,18	57,03
38_E	25975 (021) - Plantijnstraat 16-66	93435,52	461914,84	16,50	56,09	51,47	48,05	56,90
38_F	25975 (021) - Plantijnstraat 16-66	93435,52	461914,84	19,50	55,93	51,31	47,89	56,74
389_A	Zoeterwoudseweg 25 Leiden	93326,06	462095,30	1,50	30,88	26,35	22,78	31,68
389_B	Zoeterwoudseweg 25 Leiden	93326,06	462095,30	4,50	37,48	33,17	29,31	38,28
39_A	25975 (022) - Plantijnstraat 15-65	93430,65	461921,76	4,50	55,70	51,10	47,66	56,51
39_B	25975 (022) - Plantijnstraat 15-65	93430,65	461921,76	7,50	55,83	51,21	47,79	56,64
39_C	25975 (022) - Plantijnstraat 15-65	93430,65	461921,76	10,50	55,79	51,17	47,75	56,60
39_D	25975 (022) - Plantijnstraat 15-65	93430,65	461921,76	13,50	55,70	51,08	47,66	56,51
39_E	25975 (022) - Plantijnstraat 15-65	93430,65	461921,76	16,50	55,58	50,96	47,54	56,39
39_F	25975 (022) - Plantijnstraat 15-65	93430,65	461921,76	19,50	55,43	50,81	47,39	56,24
390_A	Zoeterwoudseweg 25 Leiden	93324,75	462090,77	1,50	37,11	32,77	28,93	37,90
390_B	Zoeterwoudseweg 25 Leiden	93324,75	462090,77	4,50	38,71	34,38	30,53	39,51
391_A	Zoeterwoudseweg 25 Leiden	93319,63	462091,89	1,50	27,20	22,63	19,11	28,00
391_B	Zoeterwoudseweg 25 Leiden	93319,63	462091,89	4,50	31,25	26,84	23,11	32,05
392_A	Zoeterwoudseweg 25 Leiden	93322,55	462099,32	1,50	26,23	21,60	18,17	27,03
392_B	Zoeterwoudseweg 25 Leiden	93322,55	462099,32	4,50	27,55	22,92	19,48	28,35
4_A	25975 (005) - Niet geluidgevoelig	93430,27	461944,45	4,50	44,03	39,66	35,89	44,84
4_B	25975 (005) - Niet geluidgevoelig	93430,27	461944,45	7,50	45,70	41,30	37,56	46,50
4_C	25975 (005) - Niet geluidgevoelig	93430,27	461944,45	10,50	46,62	42,21	38,49	47,42
4_D	25975 (005) - Niet geluidgevoelig	93430,27	461944,45	13,50	46,68	42,26	38,55	47,48
4_E	25975 (005) - Niet geluidgevoelig	93430,27	461944,45	16,50	46,72	42,30	38,59	47,52
4_F	25975 (005) - Niet geluidgevoelig	93430,27	461944,45	19,50	46,79	42,36	38,66	47,59
40_A	25975 (024) - Plantijnstraat 13-23	93421,61	461934,58	4,50	54,36	49,77	46,31	55,17
40_B	25975 (024) - Plantijnstraat 13-23	93421,61	461934,58	7,50	54,59	49,98	46,55	55,40
41_D	25975 (023) - Plantijnstraat 44-64	93426,08	461928,23	13,50	55,13	50,51	47,10	55,95
41_E	25975 (023) - Plantijnstraat 44-64	93426,08	461928,23	16,50	55,02	50,40	46,99	55,84
41_F	25975 (023) - Plantijnstraat 44-64	93426,08	461928,23	19,50	54,88	50,26	46,85	55,70
42_A	25975 (027) - Plantijnstraat 12-62	93416,45	461951,82	4,50	28,66	24,08	20,59	29,46
42_B	25975 (027) - Plantijnstraat 12-62	93416,45	461951,82	7,50	28,48	23,82	20,44	29,29
42_C	25975 (027) - Plantijnstraat 12-62	93416,45	461951,82	10,50	30,81	26,21	22,76	31,62
42_D	25975 (027) - Plantijnstraat 12-62	93416,45	461951,82	13,50	22,54	17,91	14,49	23,35
42_E	25975 (027) - Plantijnstraat 12-62	93416,45	461951,82	16,50	21,65	17,02	13,60	22,46
42_F	25975 (027) - Plantijnstraat 12-62	93416,45	461951,82	19,50	18,58	13,80	10,58	19,38
420_A	Vlietweg 10 Leiden	93342,65	461669,60	1,50	21,31	16,71	13,24	22,11
420_B	Vlietweg 10 Leiden	93342,65	461669,60	4,50	18,63	13,85	10,61	19,43
420_C	Vlietweg 10 Leiden	93342,65	461669,60	7,50	24,31	19,77	16,23	25,12
421_A	Vlietweg 10 Leiden	93334,05	461682,69	1,50	38,15	33,70	30,03	38,95
421_B	Vlietweg 10 Leiden	93334,05	461682,69	4,50	42,15	37,79	34,00	42,95
421_C	Vlietweg 10 Leiden	93334,05	461682,69	7,50	44,39	40,07	36,23	45,20
422_A	Vlietweg 10 Leiden	93340,45	461680,43	1,50	36,24	31,84	28,10	37,04
422_B	Vlietweg 10 Leiden	93340,45	461680,43	4,50	38,73	34,38	30,57	39,53
422_C	Vlietweg 10 Leiden	93340,45	461680,43	7,50	42,53	38,22	34,36	43,33
427_A	Zoeterwoudseweg 120 Leiden	93346,95	462179,99	1,50	30,55	25,92	22,48	31,35
427_B	Zoeterwoudseweg 120 Leiden	93346,95	462179,99	4,50	29,98	25,38	21,91	30,78
427_C	Zoeterwoudseweg 120 Leiden	93346,95	462179,99	7,50	30,98	26,43	22,90	31,78
428_A	Zoeterwoudseweg 120 Leiden	93341,89	462176,29	1,50	26,21	21,58	18,14	27,01
428_B	Zoeterwoudseweg 120 Leiden	93341,89	462176,29	4,50	27,39	22,73	19,34	28,19
428_C	Zoeterwoudseweg 120 Leiden	93341,89	462176,29	7,50	29,29	24,68	21,22	30,09
429_A	Zoeterwoudseweg 120 Leiden	93334,61	462178,15	1,50	29,80	25,36	21,67	30,60
429_B	Zoeterwoudseweg 120 Leiden	93334,61	462178,15	4,50	30,56	26,11	22,44	31,36
429_C	Zoeterwoudseweg 120 Leiden	93334,61	462178,15	7,50	32,14	27,75	23,99	32,94
43_A	25975 (011) - Plantijnstraat 20-70	93466,29	461916,08	4,50	27,79	23,17	19,74	28,60
43_B	25975 (011) - Plantijnstraat 20-70	93466,29	461916,08	7,50	28,13	23,49	20,08	28,93
43_C	25975 (011) - Plantijnstraat 20-70	93466,29	461916,08	10,50	28,58	23,92	20,53	29,38
43_D	25975 (011) - Plantijnstraat 20-70	93466,29	461916,08	13,50	28,93	24,26	20,88	29,73
43_E	25975 (011) - Plantijnstraat 20-70	93466,29	461916,08	16,50	29,13	24,45	21,09	29,93
43_F	25975 (011) - Plantijnstraat 20-70	93466,29	461916,08	19,50	29,86	25,17	21,82	30,66

Alle getoonde dB-waarden zijn A-gewogen

Rapport: Resultatentabel  
Model: 210923 Kanaalweg Plansituatie 2036 Maatregel DGD-B  
LAEq totaalresultaten voor toetspunten  
Groep: Kanaalweg  
Groepsreductie: Nee

Naam Toetspunt	Omschrijving	X	Y	Hoogte	Dag	Avond	Nacht	Lden
430_A	Zoeterwoudseweg 122 Leiden	93336,08	462167,72	1,50	29,58	25,15	21,44	30,38
430_B	Zoeterwoudseweg 122 Leiden	93336,08	462167,72	4,50	30,21	25,77	22,08	31,01
430_C	Zoeterwoudseweg 122 Leiden	93336,08	462167,72	7,50	32,66	28,30	24,50	33,46
431_A	Zoeterwoudseweg 122 Leiden	93340,43	462171,23	1,50	26,38	21,77	18,31	27,18
431_B	Zoeterwoudseweg 122 Leiden	93340,43	462171,23	4,50	27,02	22,35	18,96	27,81
431_C	Zoeterwoudseweg 122 Leiden	93340,43	462171,23	7,50	31,18	26,59	23,10	31,98
432_A	Zoeterwoudseweg 122 Leiden	93345,57	462169,12	1,50	28,93	24,27	20,87	29,73
432_B	Zoeterwoudseweg 122 Leiden	93345,57	462169,12	4,50	29,79	25,12	21,74	30,59
432_C	Zoeterwoudseweg 122 Leiden	93345,57	462169,12	7,50	32,45	27,88	24,37	33,25
433_A	Zoeterwoudseweg 124 Leiden	93348,41	462164,06	1,50	30,47	25,84	22,40	31,27
433_B	Zoeterwoudseweg 124 Leiden	93348,41	462164,06	4,50	30,88	26,27	22,81	31,68
433_C	Zoeterwoudseweg 124 Leiden	93348,41	462164,06	7,50	32,15	27,60	24,06	32,95
434_A	Zoeterwoudseweg 124 Leiden	93337,50	462160,98	1,50	29,98	25,54	21,84	30,78
434_B	Zoeterwoudseweg 124 Leiden	93337,50	462160,98	4,50	30,65	26,20	22,51	31,44
434_C	Zoeterwoudseweg 124 Leiden	93337,50	462160,98	7,50	32,63	28,26	24,48	33,43
437_A	Zoeterwoudseweg 126 Leiden	93349,18	462158,62	1,50	30,83	26,19	22,77	31,63
437_B	Zoeterwoudseweg 126 Leiden	93349,18	462158,62	4,50	31,41	26,81	23,34	32,21
437_C	Zoeterwoudseweg 126 Leiden	93349,18	462158,62	7,50	33,04	28,51	24,95	33,84
438_A	Zoeterwoudseweg 126 Leiden	93338,29	462155,38	1,50	28,69	24,19	20,57	29,49
438_B	Zoeterwoudseweg 126 Leiden	93338,29	462155,38	4,50	31,30	26,87	23,17	32,10
438_C	Zoeterwoudseweg 126 Leiden	93338,29	462155,38	7,50	34,18	29,83	26,01	34,98
439_A	Zoeterwoudseweg 150 Leiden	93357,15	462086,17	1,50	29,36	24,75	21,29	30,16
439_B	Zoeterwoudseweg 150 Leiden	93357,15	462086,17	4,50	29,98	25,33	21,92	30,78
439_C	Zoeterwoudseweg 150 Leiden	93357,15	462086,17	7,50	32,76	28,16	24,69	33,56
44_A	25975 (007) - Niet geluidgevoelig	93440,65	461929,68	4,50	44,20	39,77	36,07	45,00
44_B	25975 (007) - Niet geluidgevoelig	93440,65	461929,68	7,50	45,91	41,47	37,80	46,72
44_C	25975 (007) - Niet geluidgevoelig	93440,65	461929,68	10,50	46,50	42,05	38,39	47,31
44_D	25975 (007) - Niet geluidgevoelig	93440,65	461929,68	13,50	46,64	42,18	38,52	47,44
44_E	25975 (007) - Niet geluidgevoelig	93440,65	461929,68	16,50	46,70	42,25	38,59	47,51
44_F	25975 (007) - Niet geluidgevoelig	93440,65	461929,68	19,50	46,87	42,42	38,76	47,68
440_A	Zoeterwoudseweg 150 Leiden	93348,12	462086,29	1,50	28,86	24,48	20,70	29,66
440_B	Zoeterwoudseweg 150 Leiden	93348,12	462086,29	4,50	30,90	26,55	22,74	31,70
440_C	Zoeterwoudseweg 150 Leiden	93348,12	462086,29	7,50	32,90	28,58	24,73	33,70
443_A	Zoeterwoudseweg 152 Leiden	93358,13	462079,25	1,50	29,17	24,59	21,09	29,97
443_B	Zoeterwoudseweg 152 Leiden	93358,13	462079,25	4,50	29,73	25,10	21,67	30,53
443_C	Zoeterwoudseweg 152 Leiden	93358,13	462079,25	7,50	33,29	28,67	25,22	34,09
444_A	Zoeterwoudseweg 152 Leiden	93348,90	462080,66	1,50	27,69	23,25	19,56	28,49
444_B	Zoeterwoudseweg 152 Leiden	93348,90	462080,66	4,50	30,14	25,73	22,00	30,94
444_C	Zoeterwoudseweg 152 Leiden	93348,90	462080,66	7,50	33,45	29,09	25,29	34,25
445_A	Zoeterwoudseweg 154 Leiden	93361,45	462075,24	1,50	30,81	26,19	22,74	31,61
445_B	Zoeterwoudseweg 154 Leiden	93361,45	462075,24	4,50	32,00	27,43	23,91	32,80
445_C	Zoeterwoudseweg 154 Leiden	93361,45	462075,24	7,50	33,37	28,85	25,27	34,17
446_A	Zoeterwoudseweg 154 Leiden	93349,71	462074,99	1,50	24,97	20,36	16,89	25,77
446_B	Zoeterwoudseweg 154 Leiden	93349,71	462074,99	4,50	28,14	23,70	20,01	28,94
446_C	Zoeterwoudseweg 154 Leiden	93349,71	462074,99	7,50	31,36	27,00	23,19	32,16
447_A	Zoeterwoudseweg 156 Leiden	93359,69	462068,14	1,50	30,78	26,18	22,70	31,58
447_B	Zoeterwoudseweg 156 Leiden	93359,69	462068,14	4,50	31,58	26,97	23,51	32,38
447_C	Zoeterwoudseweg 156 Leiden	93359,69	462068,14	7,50	34,68	30,13	26,59	35,48
448_A	Zoeterwoudseweg 156 Leiden	93350,51	462069,37	1,50	24,58	19,94	16,52	25,38
448_B	Zoeterwoudseweg 156 Leiden	93350,51	462069,37	4,50	26,64	22,09	18,55	27,44
448_C	Zoeterwoudseweg 156 Leiden	93350,51	462069,37	7,50	31,26	26,87	23,11	32,06
449_A	Zoeterwoudseweg 158 Leiden	93360,37	462063,48	1,50	31,16	26,53	23,09	31,96
449_B	Zoeterwoudseweg 158 Leiden	93360,37	462063,48	4,50	31,84	27,21	23,77	32,64
449_C	Zoeterwoudseweg 158 Leiden	93360,37	462063,48	7,50	34,95	30,42	26,86	35,75
45_A	25975 (213) - Gemeenschappelijke ruimte	93471,65	461902,34	37,50	56,38	51,96	48,25	57,18
450_A	Zoeterwoudseweg 158 Leiden	93351,32	462063,70	1,50	24,06	19,43	15,99	24,86
450_B	Zoeterwoudseweg 158 Leiden	93351,32	462063,70	4,50	26,70	22,17	18,61	27,50
450_C	Zoeterwoudseweg 158 Leiden	93351,32	462063,70	7,50	30,90	26,50	22,75	31,70
451_A	Zoeterwoudseweg 160 Leiden	93361,15	462058,01	1,50	31,30	26,66	23,24	32,10
451_B	Zoeterwoudseweg 160 Leiden	93361,15	462058,01	4,50	32,07	27,43	24,00	32,87
451_C	Zoeterwoudseweg 160 Leiden	93361,15	462058,01	7,50	35,34	30,81	27,24	36,14
452_A	Zoeterwoudseweg 160 Leiden	93352,10	462058,10	1,50	23,72	19,10	15,65	24,52

Alle getoonde dB-waarden zijn A-gewogen



Rapport: Resultatentabel  
Model: 210923 Kanaalweg Plansituatie 2036 Maatregel DGD-B  
Laeq totaalresultaten voor toetspunten  
Groep: Kanaalweg  
Groepsreductie: Nee

Naam Toetspunt	Omschrijving	X	Y	Hoogte	Dag	Avond	Nacht	Lden
452_B	Zoeterwoudseweg 160 Leiden	93352,10	462058,10	4,50	26,34	21,81	18,24	27,14
452_C	Zoeterwoudseweg 160 Leiden	93352,10	462058,10	7,50	31,06	26,66	22,91	31,86
453_A	Zoeterwoudseweg 162 Leiden	93361,95	462052,38	1,50	31,33	26,68	23,26	32,12
453_B	Zoeterwoudseweg 162 Leiden	93361,95	462052,38	4,50	32,05	27,41	23,98	32,85
453_C	Zoeterwoudseweg 162 Leiden	93361,95	462052,38	7,50	35,19	30,66	27,09	35,99
454_A	Zoeterwoudseweg 162 Leiden	93352,90	462052,43	1,50	22,82	18,16	14,76	23,62
454_B	Zoeterwoudseweg 162 Leiden	93352,90	462052,43	4,50	24,68	20,05	16,61	25,48
454_C	Zoeterwoudseweg 162 Leiden	93352,90	462052,43	7,50	30,25	25,85	22,10	31,05
455_A	Zoeterwoudseweg 164 Leiden	93362,74	462046,82	1,50	31,06	26,42	23,00	31,86
455_B	Zoeterwoudseweg 164 Leiden	93362,74	462046,82	4,50	31,77	27,14	23,71	32,57
455_C	Zoeterwoudseweg 164 Leiden	93362,74	462046,82	7,50	34,49	29,93	26,39	35,28
456_A	Zoeterwoudseweg 164 Leiden	93353,70	462046,82	1,50	25,50	21,01	17,38	26,30
456_B	Zoeterwoudseweg 164 Leiden	93353,70	462046,82	4,50	28,57	24,16	20,42	29,37
456_C	Zoeterwoudseweg 164 Leiden	93353,70	462046,82	7,50	29,84	25,44	21,70	30,64
459_A	Zoeterwoudseweg 166 Leiden	93363,92	462040,11	1,50	30,29	25,68	22,21	31,09
459_B	Zoeterwoudseweg 166 Leiden	93363,92	462040,11	4,50	31,08	26,44	23,02	31,88
459_C	Zoeterwoudseweg 166 Leiden	93363,92	462040,11	7,50	34,55	29,96	26,46	35,34
46_A	25975 (113) - Plantijnstraat 80-120	93471,65	461902,34	22,50	57,57	53,16	49,44	58,37
46_B	25975 (113) - Plantijnstraat 80-120	93471,65	461902,34	25,50	57,36	52,94	49,23	58,16
46_C	25975 (113) - Plantijnstraat 80-120	93471,65	461902,34	28,50	57,12	52,71	48,99	57,92
46_D	25975 (113) - Plantijnstraat 80-120	93471,65	461902,34	31,50	56,88	52,46	48,75	57,68
46_E	25975 (113) - Plantijnstraat 80-120	93471,65	461902,34	34,50	56,63	52,22	48,50	57,43
460_A	Zoeterwoudseweg 166 Leiden	93359,39	462037,61	1,50	28,56	23,97	20,49	29,36
460_B	Zoeterwoudseweg 166 Leiden	93359,39	462037,61	4,50	30,24	25,71	22,14	31,04
460_C	Zoeterwoudseweg 166 Leiden	93359,39	462037,61	7,50	32,71	28,20	24,60	33,51
461_A	Zoeterwoudseweg 166 Leiden	93354,22	462039,78	1,50	28,28	23,85	20,14	29,08
461_B	Zoeterwoudseweg 166 Leiden	93354,22	462039,78	4,50	30,62	26,24	22,47	31,42
461_C	Zoeterwoudseweg 166 Leiden	93354,22	462039,78	7,50	31,23	26,85	23,09	32,04
462_A	Vlietweg 6 Leiden	93364,93	461686,55	1,50	22,04	17,43	13,96	22,84
462_B	Vlietweg 6 Leiden	93364,93	461686,55	4,50	21,22	16,55	13,17	22,02
463_A	Vlietweg 6 Leiden	93357,95	461685,97	1,50	28,62	24,15	20,49	29,42
463_B	Vlietweg 6 Leiden	93357,95	461685,97	4,50	30,37	25,94	22,23	31,17
464_A	Vlietweg 6 Leiden	93360,31	461694,60	1,50	38,35	33,91	30,22	39,15
464_B	Vlietweg 6 Leiden	93360,31	461694,60	4,50	41,17	36,80	33,02	41,97
47_A	25975 (101) - Plantijnstraat 71-111	93426,56	461960,37	22,50	19,07	14,30	11,06	19,87
47_B	25975 (101) - Plantijnstraat 71-111	93426,56	461960,37	25,50	18,42	13,64	10,42	19,22
47_C	25975 (101) - Plantijnstraat 71-111	93426,56	461960,37	28,50	19,16	14,38	11,15	19,96
47_D	25975 (101) - Plantijnstraat 71-111	93426,56	461960,37	31,50	19,97	15,23	11,96	20,78
47_E	25975 (101) - Plantijnstraat 71-111	93426,56	461960,37	34,50	22,47	17,87	14,42	23,28
48_A	25975 (105) - Niet geluidgevoelig	93430,27	461944,45	22,50	46,92	42,50	38,80	47,73
48_B	25975 (105) - Niet geluidgevoelig	93430,27	461944,45	25,50	47,11	42,70	38,98	47,91
48_C	25975 (105) - Niet geluidgevoelig	93430,27	461944,45	28,50	47,63	43,25	39,48	48,43
48_D	25975 (105) - Niet geluidgevoelig	93430,27	461944,45	31,50	48,85	44,51	40,68	49,65
48_E	25975 (105) - Niet geluidgevoelig	93430,27	461944,45	34,50	49,74	45,43	41,57	50,54
485_A	14813_Lammenschansweg Leiden	93374,68	462008,41	1,50	43,38	38,95	35,25	44,18
485_B	14813_Lammenschansweg Leiden	93374,68	462008,41	4,50	44,92	40,52	36,79	45,73
485_C	14813_Lammenschansweg Leiden	93374,68	462008,41	7,50	45,74	41,31	37,61	46,54
486_A	14813_Lammenschansweg Leiden	93366,62	462008,67	1,50	42,74	38,30	34,59	43,53
486_B	14813_Lammenschansweg Leiden	93366,62	462008,67	4,50	44,62	40,22	36,48	45,42
486_C	14813_Lammenschansweg Leiden	93366,62	462008,67	7,50	45,41	40,99	37,28	46,21
487_A	14813_Lammenschansweg Leiden	93365,51	462016,83	1,50	35,50	31,02	27,39	36,30
487_B	14813_Lammenschansweg Leiden	93365,51	462016,83	4,50	35,74	31,24	27,64	36,54
487_C	14813_Lammenschansweg Leiden	93365,51	462016,83	7,50	36,88	32,36	28,78	37,68
488_A	Vlietweg 4 Leiden	93370,40	461694,89	1,50	35,39	30,99	27,25	36,19
488_B	Vlietweg 4 Leiden	93370,40	461694,89	4,50	37,75	33,41	29,58	38,55
489_A	Vlietweg 4 Leiden	93369,97	461689,35	1,50	21,85	17,24	13,77	22,65
489_B	Vlietweg 4 Leiden	93369,97	461689,35	4,50	21,69	17,01	13,64	22,49
49_A	25975 (106) - Niet geluidgevoelig	93434,30	461938,72	22,50	47,17	42,72	39,05	47,97
49_B	25975 (106) - Niet geluidgevoelig	93434,30	461938,72	25,50	47,18	42,78	39,06	47,99
49_C	25975 (106) - Niet geluidgevoelig	93434,30	461938,72	28,50	48,01	43,65	39,87	48,82
49_D	25975 (106) - Niet geluidgevoelig	93434,30	461938,72	31,50	48,70	44,37	40,54	49,51
49_E	25975 (106) - Niet geluidgevoelig	93434,30	461938,72	34,50	49,44	45,12	41,27	50,24

Alle getoonde dB-waarden zijn A-gewogen

Rapport: Resultatentabel  
Model: 210923 Kanaalweg Plansituatie 2036 Maatregel DGD-B  
LAEq totaalresultaten voor toetspunten  
Groep: Kanaalweg  
Groepsreductie: Nee

Naam Toetspunt	Omschrijving	X	Y	Hoogte	Dag	Avond	Nacht	Lden
490_A	Vlietweg 4 Leiden	93366,79	461698,19	1,50	38,59	34,12	30,46	39,39
490_B	Vlietweg 4 Leiden	93366,79	461698,19	4,50	41,74	37,37	33,60	42,55
493_A	Druivenstraat 21 Leiden	93366,13	462175,46	1,50	28,92	24,30	20,85	29,72
493_B	Druivenstraat 21 Leiden	93366,13	462175,46	4,50	29,43	24,82	21,35	30,23
493_C	Druivenstraat 21 Leiden	93366,13	462175,46	7,50	31,33	26,78	23,24	32,13
494_A	Druivenstraat 21 Leiden	93365,85	462177,55	1,50	26,90	22,24	18,83	27,69
494_B	Druivenstraat 21 Leiden	93365,85	462177,55	4,50	28,34	23,67	20,28	29,13
494_C	Druivenstraat 21 Leiden	93365,85	462177,55	7,50	31,06	26,51	22,97	31,86
495_A	Druivenstraat 21 Leiden	93370,52	462178,66	1,50	26,57	21,92	18,50	27,36
495_B	Druivenstraat 21 Leiden	93370,52	462178,66	4,50	27,65	22,98	19,59	28,44
495_C	Druivenstraat 21 Leiden	93370,52	462178,66	7,50	31,48	26,92	23,39	32,28
496_A	Druivenstraat 21 Leiden	93373,47	462180,82	1,50	25,43	20,80	17,36	26,23
496_B	Druivenstraat 21 Leiden	93373,47	462180,82	4,50	26,18	21,50	18,12	26,97
496_C	Druivenstraat 21 Leiden	93373,47	462180,82	7,50	30,26	25,69	22,17	31,06
497_A	Druivenstraat 21 Leiden	93377,36	462183,30	1,50	25,53	20,93	17,46	26,33
497_B	Druivenstraat 21 Leiden	93377,36	462183,30	4,50	26,22	21,58	18,16	27,02
497_C	Druivenstraat 21 Leiden	93377,36	462183,30	7,50	29,65	25,09	21,56	30,45
498_A	Druivenstraat 21 Leiden	93381,93	462180,99	1,50	28,10	23,45	20,05	28,90
498_B	Druivenstraat 21 Leiden	93381,93	462180,99	4,50	28,82	24,16	20,76	29,62
498_C	Druivenstraat 21 Leiden	93381,93	462180,99	7,50	30,70	26,12	22,63	31,50
5_A	25975 (006) - Niet geluidgevoelig	93434,30	461938,72	4,50	44,40	39,99	36,27	45,20
5_B	25975 (006) - Niet geluidgevoelig	93434,30	461938,72	7,50	46,13	41,71	38,01	46,94
5_C	25975 (006) - Niet geluidgevoelig	93434,30	461938,72	10,50	46,93	42,49	38,81	47,73
5_D	25975 (006) - Niet geluidgevoelig	93434,30	461938,72	13,50	47,01	42,56	38,89	47,81
5_E	25975 (006) - Niet geluidgevoelig	93434,30	461938,72	16,50	47,04	42,59	38,93	47,85
5_F	25975 (006) - Niet geluidgevoelig	93434,30	461938,72	19,50	47,11	42,66	39,00	47,92
50_A	25975 (108) - Niet geluidgevoelig	93448,21	461918,90	22,50	46,83	42,52	38,65	47,63
50_B	25975 (108) - Niet geluidgevoelig	93448,21	461918,90	25,50	47,37	43,07	39,20	48,18
50_C	25975 (108) - Niet geluidgevoelig	93448,21	461918,90	28,50	47,61	43,29	39,45	48,42
50_D	25975 (108) - Niet geluidgevoelig	93448,21	461918,90	31,50	47,80	43,47	39,64	48,61
50_E	25975 (108) - Niet geluidgevoelig	93448,21	461918,90	34,50	47,93	43,60	39,77	48,74
51_A	25975 (210) - Niet geluidgevoelig	93459,21	461912,09	37,50	32,28	27,72	24,21	33,09
516_A	Druivenstraat 23 Leiden	93382,71	462175,41	1,50	28,39	23,73	20,33	29,19
516_B	Druivenstraat 23 Leiden	93382,71	462175,41	4,50	29,15	24,49	21,11	29,96
516_C	Druivenstraat 23 Leiden	93382,71	462175,41	7,50	30,13	25,51	22,08	30,94
517_A	Druivenstraat 23 Leiden	93374,20	462173,04	1,50	27,64	22,98	19,59	28,44
517_B	Druivenstraat 23 Leiden	93374,20	462173,04	4,50	27,56	22,87	19,51	28,36
517_C	Druivenstraat 23 Leiden	93374,20	462173,04	7,50	31,51	26,95	23,42	32,31
518_A	Druivenstraat 23 Leiden	93370,97	462174,15	1,50	28,25	23,60	20,19	29,05
518_B	Druivenstraat 23 Leiden	93370,97	462174,15	4,50	28,61	23,95	20,55	29,41
518_C	Druivenstraat 23 Leiden	93370,97	462174,15	7,50	31,11	26,54	23,03	31,91
52_A	25975 (110) - Niet geluidgevoelig	93459,21	461912,09	22,50	31,35	26,83	23,26	32,15
52_B	25975 (110) - Niet geluidgevoelig	93459,21	461912,09	25,50	31,15	26,65	23,05	31,95
52_C	25975 (110) - Niet geluidgevoelig	93459,21	461912,09	28,50	31,11	26,63	23,00	31,91
52_D	25975 (110) - Niet geluidgevoelig	93459,21	461912,09	31,50	31,42	26,92	23,31	32,22
52_E	25975 (110) - Niet geluidgevoelig	93459,21	461912,09	34,50	31,75	27,22	23,66	32,55
521_A	14844_Lammenschansweg Leiden	93381,33	462015,97	1,50	42,82	38,40	34,68	43,62
521_B	14844_Lammenschansweg Leiden	93381,33	462015,97	4,50	44,22	39,83	36,09	45,03
521_C	14844_Lammenschansweg Leiden	93381,33	462015,97	7,50	45,02	40,61	36,88	45,82
522_A	14844_Lammenschansweg Leiden	93372,02	462024,20	1,50	29,22	24,61	21,16	30,02
522_B	14844_Lammenschansweg Leiden	93372,02	462024,20	4,50	32,01	27,59	23,88	32,81
522_C	14844_Lammenschansweg Leiden	93372,02	462024,20	7,50	32,48	28,04	24,36	33,28
523_A	Druivenstraat 27 Leiden	93384,27	462164,24	1,50	28,83	24,18	20,77	29,63
523_B	Druivenstraat 27 Leiden	93384,27	462164,24	4,50	29,03	24,38	20,98	29,83
523_C	Druivenstraat 27 Leiden	93384,27	462164,24	7,50	30,25	25,65	22,18	31,05
524_A	Druivenstraat 27 Leiden	93375,76	462161,87	1,50	27,89	23,23	19,84	28,69
524_B	Druivenstraat 27 Leiden	93375,76	462161,87	4,50	28,08	23,40	20,03	28,88
524_C	Druivenstraat 27 Leiden	93375,76	462161,87	7,50	31,78	27,20	23,69	32,58
525_A	Druivenstraat 27 Leiden	93372,53	462162,98	1,50	28,31	23,66	20,25	29,11
525_B	Druivenstraat 27 Leiden	93372,53	462162,98	4,50	28,61	23,96	20,56	29,41
525_C	Druivenstraat 27 Leiden	93372,53	462162,98	7,50	31,51	26,93	23,42	32,31
526_B	Druivenstraat 27 Leiden	93371,00	462165,11	4,50	28,44	23,76	20,38	29,23

Alle getoonde dB-waarden zijn A-gewogen

Rapport: Resultatentabel  
Model: 210923 Kanaalweg Plansituatie 2036 Maatregel DGD-B  
Laeq totaalresultaten voor toetspunten  
Groep: Kanaalweg  
Groepsreductie: Nee

Naam Toetspunt	Omschrijving	X	Y	Hoogte	Dag	Avond	Nacht	Lden
526_C	Druivenstraat 27 Leiden	93371,00	462165,11	7,50	32,84	28,31	24,75	33,64
527_A	Druivenstraat 27 Leiden	93374,12	462165,54	1,50	26,41	21,81	18,34	27,21
527_B	Druivenstraat 27 Leiden	93374,12	462165,54	4,50	27,77	23,11	19,71	28,57
527_C	Druivenstraat 27 Leiden	93374,12	462165,54	7,50	32,71	28,18	24,61	33,51
528_A	Druivenstraat 29 Leiden	93385,05	462158,65	1,50	28,78	24,13	20,72	29,58
528_B	Druivenstraat 29 Leiden	93385,05	462158,65	4,50	28,88	24,24	20,83	29,68
528_C	Druivenstraat 29 Leiden	93385,05	462158,65	7,50	29,82	25,21	21,75	30,62
529_A	Druivenstraat 29 Leiden	93375,68	462154,31	1,50	28,52	23,90	20,45	29,32
529_B	Druivenstraat 29 Leiden	93375,68	462154,31	4,50	28,62	23,97	20,56	29,42
529_C	Druivenstraat 29 Leiden	93375,68	462154,31	7,50	31,66	27,09	23,58	32,46
53_A	25975 (112) - Plantijnstraat 80-120	93471,98	461910,78	22,50	54,50	50,16	46,34	55,30
53_B	25975 (112) - Plantijnstraat 80-120	93471,98	461910,78	25,50	54,36	50,02	46,20	55,16
53_C	25975 (112) - Plantijnstraat 80-120	93471,98	461910,78	28,50	54,21	49,87	46,05	55,01
53_D	25975 (112) - Plantijnstraat 80-120	93471,98	461910,78	31,50	54,05	49,71	45,89	54,85
53_E	25975 (112) - Plantijnstraat 80-120	93471,98	461910,78	34,50	53,88	49,54	45,72	54,68
530_B	Druivenstraat 29 Leiden	93372,56	462153,88	4,50	29,01	24,36	20,96	29,81
530_C	Druivenstraat 29 Leiden	93372,56	462153,88	7,50	31,97	27,41	23,87	32,76
531_A	Druivenstraat 29 Leiden	93370,39	462154,80	1,50	28,82	24,15	20,77	29,62
531_B	Druivenstraat 29 Leiden	93370,39	462154,80	4,50	29,49	24,87	21,42	30,29
531_C	Druivenstraat 29 Leiden	93370,39	462154,80	7,50	31,42	26,89	23,33	32,22
532_A	Druivenstraat 29 Leiden	93373,44	462156,43	1,50	26,60	22,00	18,52	27,40
532_B	Druivenstraat 29 Leiden	93373,44	462156,43	4,50	27,82	23,15	19,76	28,61
532_C	Druivenstraat 29 Leiden	93373,44	462156,43	7,50	32,07	27,48	23,99	32,87
533_A	Druivenstraat 29 Leiden	93376,23	462158,50	1,50	26,86	22,23	18,79	27,66
533_B	Druivenstraat 29 Leiden	93376,23	462158,50	4,50	26,96	22,26	18,90	27,75
533_C	Druivenstraat 29 Leiden	93376,23	462158,50	7,50	31,57	26,97	23,49	32,37
536_A	Druivenstraat 33 Leiden	93386,61	462147,48	1,50	29,32	24,68	21,26	30,12
536_B	Druivenstraat 33 Leiden	93386,61	462147,48	4,50	30,03	25,38	21,97	30,83
536_C	Druivenstraat 33 Leiden	93386,61	462147,48	7,50	31,46	26,86	23,38	32,26
537_A	Druivenstraat 33 Leiden	93378,18	462144,55	1,50	27,17	22,54	19,09	27,96
537_B	Druivenstraat 33 Leiden	93378,18	462144,55	4,50	28,07	23,39	20,01	28,86
537_C	Druivenstraat 33 Leiden	93378,18	462144,55	7,50	32,85	28,32	24,74	33,64
538_A	Druivenstraat 33 Leiden	93377,79	462147,34	1,50	28,09	23,42	20,02	28,88
538_B	Druivenstraat 33 Leiden	93377,79	462147,34	4,50	28,72	24,03	20,67	29,52
538_C	Druivenstraat 33 Leiden	93377,79	462147,34	7,50	33,68	29,15	25,58	34,48
539_A	Druivenstraat 35 Leiden	93387,39	462141,90	1,50	29,77	25,12	21,71	30,57
539_B	Druivenstraat 35 Leiden	93387,39	462141,90	4,50	30,64	25,99	22,58	31,44
539_C	Druivenstraat 35 Leiden	93387,39	462141,90	7,50	32,04	27,45	23,97	32,84
54_B	25975 (114) - Plantijnstraat 89-119	93467,30	461899,85	25,50	57,38	52,95	49,26	58,19
54_C	25975 (114) - Plantijnstraat 89-119	93467,30	461899,85	28,50	57,13	52,70	49,01	57,94
54_D	25975 (114) - Plantijnstraat 89-119	93467,30	461899,85	31,50	56,88	52,45	48,76	57,69
54_E	25975 (114) - Plantijnstraat 89-119	93467,30	461899,85	34,50	56,63	52,20	48,50	57,43
540_A	Druivenstraat 35 Leiden	93379,22	462139,65	1,50	29,35	24,70	21,29	30,15
540_B	Druivenstraat 35 Leiden	93379,22	462139,65	4,50	29,63	24,99	21,56	30,43
540_C	Druivenstraat 35 Leiden	93379,22	462139,65	7,50	32,76	28,20	24,66	33,55
541_A	Druivenstraat 35 Leiden	93375,80	462140,81	1,50	29,41	24,78	21,34	30,21
541_B	Druivenstraat 35 Leiden	93375,80	462140,81	4,50	29,89	25,27	21,82	30,69
541_C	Druivenstraat 35 Leiden	93375,80	462140,81	7,50	32,00	27,44	23,92	32,80
542_A	Druivenstraat 35 Leiden	93372,27	462141,53	1,50	29,28	24,63	21,22	30,08
542_B	Druivenstraat 35 Leiden	93372,27	462141,53	4,50	29,32	24,70	21,24	30,11
542_C	Druivenstraat 35 Leiden	93372,27	462141,53	7,50	31,07	26,54	22,98	31,87
543_A	Druivenstraat 25 Leiden	93383,49	462169,82	1,50	28,89	24,24	20,84	29,69
543_B	Druivenstraat 25 Leiden	93383,49	462169,82	4,50	29,25	24,59	21,20	30,05
543_C	Druivenstraat 25 Leiden	93383,49	462169,82	7,50	30,35	25,74	22,29	31,15
544_A	Druivenstraat 25 Leiden	93374,84	462168,50	1,50	27,14	22,49	19,07	27,93
544_B	Druivenstraat 25 Leiden	93374,84	462168,50	4,50	27,35	22,66	19,30	28,15
544_C	Druivenstraat 25 Leiden	93374,84	462168,50	7,50	32,22	27,68	24,12	33,02
545_A	Vlietweg 2 Leiden	93391,08	461702,19	1,50	37,02	32,36	28,95	37,81
545_B	Vlietweg 2 Leiden	93391,08	461702,19	4,50	41,24	36,82	33,11	42,04
545_C	Vlietweg 2 Leiden	93391,08	461702,19	7,50	46,32	42,02	38,14	47,12
546_A	Vlietweg 2 Leiden	93392,53	461691,76	1,50	22,50	17,79	14,46	23,30
546_B	Vlietweg 2 Leiden	93392,53	461691,76	4,50	23,66	18,99	15,61	24,46

Alle getoonde dB-waarden zijn A-gewogen

Rapport: Resultatentabel  
Model: 210923 Kanaalweg Plansituatie 2036 Maatregel DGD-B  
Laeq totaalresultaten voor toetspunten  
Groep: Kanaalweg  
Groepsreductie: Nee

Naam Toetspunt	Omschrijving	X	Y	Hoogte	Dag	Avond	Nacht	Lden
546_C	Vlietweg 2 Leiden	93392,53	461691,76	7,50	28,40	23,87	20,32	29,21
547_A	Vlietweg 2 Leiden	93377,60	461696,06	1,50	29,64	25,13	21,53	30,44
547_B	Vlietweg 2 Leiden	93377,60	461696,06	4,50	31,97	27,53	23,84	32,77
547_C	Vlietweg 2 Leiden	93377,60	461696,06	7,50	37,74	33,42	29,56	38,54
548_A	Vlietweg 2 Leiden	93383,41	461709,20	1,50	38,72	34,10	30,65	39,52
548_B	Vlietweg 2 Leiden	93383,41	461709,20	4,50	44,01	39,61	35,87	44,81
548_C	Vlietweg 2 Leiden	93383,41	461709,20	7,50	47,64	43,32	39,48	48,45
549_A	14870_Lammenschansweg Leiden	93378,68	462031,75	1,50	29,41	24,79	21,34	30,21
549_B	14870_Lammenschansweg Leiden	93378,68	462031,75	4,50	28,88	24,38	20,78	29,68
549_C	14870_Lammenschansweg Leiden	93378,68	462031,75	7,50	29,18	24,67	21,08	29,98
55_A	25975 (115) - Plantijnstraat 78-118	93458,84	461894,87	22,50	57,66	53,19	49,55	58,46
55_B	25975 (115) - Plantijnstraat 78-118	93458,84	461894,87	25,50	57,39	52,93	49,28	58,20
55_C	25975 (115) - Plantijnstraat 78-118	93458,84	461894,87	28,50	57,12	52,66	49,01	57,93
55_D	25975 (115) - Plantijnstraat 78-118	93458,84	461894,87	31,50	56,84	52,38	48,73	57,65
55_E	25975 (115) - Plantijnstraat 78-118	93458,84	461894,87	34,50	56,55	52,10	48,44	57,36
550_A	14870_Lammenschansweg Leiden	93387,98	462023,54	1,50	42,20	37,81	34,04	43,00
550_B	14870_Lammenschansweg Leiden	93387,98	462023,54	4,50	43,39	39,02	35,24	44,19
550_C	14870_Lammenschansweg Leiden	93387,98	462023,54	7,50	44,13	39,75	35,98	44,93
551_A	Druivenstraat 31 Leiden	93385,83	462153,07	1,50	28,94	24,30	20,88	29,74
551_B	Druivenstraat 31 Leiden	93385,83	462153,07	4,50	29,33	24,68	21,28	30,13
551_C	Druivenstraat 31 Leiden	93385,83	462153,07	7,50	30,64	26,04	22,58	31,45
552_A	Druivenstraat 31 Leiden	93377,17	462151,82	1,50	28,14	23,47	20,08	28,93
552_B	Druivenstraat 31 Leiden	93377,17	462151,82	4,50	28,63	23,94	20,57	29,42
552_C	Druivenstraat 31 Leiden	93377,17	462151,82	7,50	33,13	28,58	25,03	33,93
553_A	Druivenstraat 37 Leiden	93388,17	462136,31	1,50	29,61	24,97	21,55	30,41
553_B	Druivenstraat 37 Leiden	93388,17	462136,31	4,50	30,47	25,83	22,41	31,27
553_C	Druivenstraat 37 Leiden	93388,17	462136,31	7,50	31,62	27,03	23,55	32,42
554_A	Druivenstraat 37 Leiden	93384,41	462132,84	1,50	29,10	24,47	21,04	29,90
554_B	Druivenstraat 37 Leiden	93384,41	462132,84	4,50	29,49	24,83	21,44	30,29
554_C	Druivenstraat 37 Leiden	93384,41	462132,84	7,50	32,17	27,61	24,08	32,97
555_A	Druivenstraat 37 Leiden	93379,84	462135,15	1,50	29,77	25,11	21,72	30,57
555_B	Druivenstraat 37 Leiden	93379,84	462135,15	4,50	30,10	25,45	22,03	30,89
555_C	Druivenstraat 37 Leiden	93379,84	462135,15	7,50	34,02	29,51	25,91	34,82
556_A	Druivenstraat 43 Leiden	93394,83	462116,57	1,50	30,46	25,82	22,40	31,26
556_B	Druivenstraat 43 Leiden	93394,83	462116,57	4,50	31,85	27,23	23,78	32,65
556_C	Druivenstraat 43 Leiden	93394,83	462116,57	7,50	33,71	29,17	25,62	34,51
557_A	Druivenstraat 43 Leiden	93381,58	462109,05	1,50	28,23	23,58	20,17	29,03
557_B	Druivenstraat 43 Leiden	93381,58	462109,05	4,50	28,63	24,01	20,56	29,43
557_C	Druivenstraat 43 Leiden	93381,58	462109,05	7,50	30,91	26,39	22,81	31,71
558_A	Druivenstraat 43 Leiden	93384,35	462111,36	1,50	29,56	24,92	21,48	30,35
558_B	Druivenstraat 43 Leiden	93384,35	462111,36	4,50	30,45	25,82	22,38	31,25
558_C	Druivenstraat 43 Leiden	93384,35	462111,36	7,50	34,23	29,70	26,13	35,03
559_A	Druivenstraat 43 Leiden	93386,69	462114,16	1,50	26,03	21,43	17,96	26,83
559_B	Druivenstraat 43 Leiden	93386,69	462114,16	4,50	26,13	21,47	18,06	26,92
559_C	Druivenstraat 43 Leiden	93386,69	462114,16	7,50	29,38	24,82	21,29	30,18
56_A	25975 (116) - Plantijnstraat 78-118	93454,51	461895,02	22,50	57,38	52,82	49,32	58,19
56_B	25975 (116) - Plantijnstraat 78-118	93454,51	461895,02	25,50	57,07	52,51	49,01	57,88
56_C	25975 (116) - Plantijnstraat 78-118	93454,51	461895,02	28,50	56,74	52,18	48,67	57,55
56_D	25975 (116) - Plantijnstraat 78-118	93454,51	461895,02	31,50	56,39	51,83	48,33	57,20
56_E	25975 (116) - Plantijnstraat 78-118	93454,51	461895,02	34,50	56,05	51,49	47,98	56,86
560_A	Druivenstraat 39 Leiden	93382,65	462123,70	1,50	27,76	23,11	19,70	28,56
560_B	Druivenstraat 39 Leiden	93382,65	462123,70	4,50	26,76	22,10	18,71	27,56
560_C	Druivenstraat 39 Leiden	93382,65	462123,70	7,50	29,83	25,31	21,73	30,63
561_A	Druivenstraat 39 Leiden	93385,39	462128,03	1,50	28,68	24,02	20,62	29,48
561_B	Druivenstraat 39 Leiden	93385,39	462128,03	4,50	29,30	24,62	21,25	30,10
561_C	Druivenstraat 39 Leiden	93385,39	462128,03	7,50	33,43	28,87	25,34	34,23
562_A	Druivenstraat 39 Leiden	93390,42	462126,98	1,50	29,70	25,04	21,64	30,50
562_B	Druivenstraat 39 Leiden	93390,42	462126,98	4,50	30,96	26,30	22,90	31,76
562_C	Druivenstraat 39 Leiden	93390,42	462126,98	7,50	33,97	29,42	25,87	34,77
563_A	Druivenstraat 45 Leiden	93397,03	462111,37	1,50	30,04	25,41	21,98	30,84
563_B	Druivenstraat 45 Leiden	93397,03	462111,37	4,50	31,42	26,80	23,35	32,22
563_C	Druivenstraat 45 Leiden	93397,03	462111,37	7,50	32,95	28,40	24,86	33,75

Alle getoonde dB-waarden zijn A-gewogen

Rapport: Resultatentabel  
Model: 210923 Kanaalweg Plansituatie 2036 Maatregel DGD-B  
Laeq totaalresultaten voor toetspunten  
Groep: Kanaalweg  
Groepsreductie: Nee

Naam Toetspunt	Omschrijving	X	Y	Hoogte	Dag	Avond	Nacht	Lden
564_A	Druivenstraat 45 Leiden	93389,67	462107,10	1,50	30,31	25,68	22,24	31,11
564_B	Druivenstraat 45 Leiden	93389,67	462107,10	4,50	34,91	30,51	26,77	35,71
564_C	Druivenstraat 45 Leiden	93389,67	462107,10	7,50	36,10	31,69	27,97	36,90
565_A	Druivenstraat 45 Leiden	93386,04	462107,36	1,50	29,94	25,31	21,86	30,73
565_B	Druivenstraat 45 Leiden	93386,04	462107,36	4,50	30,59	25,99	22,51	31,39
565_C	Druivenstraat 45 Leiden	93386,04	462107,36	7,50	33,40	28,89	25,30	34,20
566_A	Druivenstraat 45 Leiden	93382,41	462107,10	1,50	28,47	23,81	20,40	29,26
566_B	Druivenstraat 45 Leiden	93382,41	462107,10	4,50	28,71	24,09	20,64	29,51
566_C	Druivenstraat 45 Leiden	93382,41	462107,10	7,50	31,04	26,52	22,94	31,84
567_A	14895_Lammenschansweg Leiden	93385,34	462039,30	1,50	30,31	25,69	22,24	31,11
567_B	14895_Lammenschansweg Leiden	93385,34	462039,30	4,50	29,43	24,92	21,33	30,23
567_C	14895_Lammenschansweg Leiden	93385,34	462039,30	7,50	29,97	25,47	21,87	30,77
568_A	14895_Lammenschansweg Leiden	93394,63	462031,10	1,50	42,07	37,70	33,91	42,87
568_B	14895_Lammenschansweg Leiden	93394,63	462031,10	4,50	42,98	38,63	34,82	43,78
568_C	14895_Lammenschansweg Leiden	93394,63	462031,10	7,50	43,70	39,34	35,55	44,50
569_A	Druivenstraat 41 Leiden	93392,62	462121,77	1,50	30,15	25,49	22,10	30,95
569_B	Druivenstraat 41 Leiden	93392,62	462121,77	4,50	31,68	27,03	23,62	32,48
569_C	Druivenstraat 41 Leiden	93392,62	462121,77	7,50	33,89	29,33	25,80	34,69
57_A	25975 (118) - Plantijnstraat 78-118	93448,58	461896,32	22,50	56,76	52,18	48,71	57,57
57_B	25975 (118) - Plantijnstraat 78-118	93448,58	461896,32	25,50	56,48	51,89	48,42	57,29
57_C	25975 (118) - Plantijnstraat 78-118	93448,58	461896,32	28,50	56,17	51,59	48,12	56,98
57_D	25975 (118) - Plantijnstraat 78-118	93448,58	461896,32	31,50	55,85	51,27	47,80	56,66
57_E	25975 (118) - Plantijnstraat 78-118	93448,58	461896,32	34,50	55,53	50,94	47,47	56,34
570_A	Druivenstraat 41 Leiden	93384,85	462118,50	1,50	26,90	22,25	18,84	27,70
570_B	Druivenstraat 41 Leiden	93384,85	462118,50	4,50	26,73	22,05	18,67	27,52
570_C	Druivenstraat 41 Leiden	93384,85	462118,50	7,50	29,88	25,33	21,79	30,68
571_A	14909_Lammenschansweg Leiden	93401,28	462038,67	1,50	40,99	36,65	32,82	41,79
571_B	14909_Lammenschansweg Leiden	93401,28	462038,67	4,50	41,67	37,33	33,50	42,47
571_C	14909_Lammenschansweg Leiden	93401,28	462038,67	7,50	42,37	38,02	34,20	43,17
572_A	14909_Lammenschansweg Leiden	93392,00	462046,86	1,50	32,07	27,43	24,00	32,87
572_B	14909_Lammenschansweg Leiden	93392,00	462046,86	4,50	31,82	27,32	23,71	32,62
572_C	14909_Lammenschansweg Leiden	93392,00	462046,86	7,50	32,94	28,47	24,82	33,74
578_A	Druivenstraat 47 Leiden	93399,24	462106,16	1,50	30,10	25,47	22,03	30,90
578_B	Druivenstraat 47 Leiden	93399,24	462106,16	4,50	31,35	26,73	23,28	32,15
578_C	Druivenstraat 47 Leiden	93399,24	462106,16	7,50	32,51	27,94	24,43	33,31
579_A	Druivenstraat 47 Leiden	93391,46	462102,88	1,50	29,77	25,14	21,70	30,57
579_B	Druivenstraat 47 Leiden	93391,46	462102,88	4,50	33,53	29,10	25,40	34,33
579_C	Druivenstraat 47 Leiden	93391,46	462102,88	7,50	34,88	30,45	26,75	35,68
58_A	25975 (126) - Plantijnstraat 72-112	93413,44	461946,15	22,50	52,84	48,25	44,80	53,66
58_B	25975 (126) - Plantijnstraat 72-112	93413,44	461946,15	25,50	52,71	48,11	44,66	53,52
58_C	25975 (126) - Plantijnstraat 72-112	93413,44	461946,15	28,50	52,56	47,97	44,51	53,37
58_D	25975 (126) - Plantijnstraat 72-112	93413,44	461946,15	31,50	52,40	47,80	44,35	53,21
58_E	25975 (126) - Plantijnstraat 72-112	93413,44	461946,15	34,50	52,23	47,64	44,18	53,04
586_A	Druivenstraat 49 Leiden	93401,44	462100,96	1,50	30,28	25,65	22,21	31,08
586_B	Druivenstraat 49 Leiden	93401,44	462100,96	4,50	31,33	26,72	23,26	32,13
586_C	Druivenstraat 49 Leiden	93401,44	462100,96	7,50	32,27	27,70	24,19	33,07
587_A	Druivenstraat 49 Leiden	93393,67	462097,68	1,50	29,24	24,61	21,17	30,04
587_B	Druivenstraat 49 Leiden	93393,67	462097,68	4,50	31,05	26,53	22,94	31,85
587_C	Druivenstraat 49 Leiden	93393,67	462097,68	7,50	33,47	29,01	25,35	34,27
59_A	25975 (128) - Niet geluidgevoelig	93423,57	461957,84	22,50	19,40	14,64	11,39	20,20
59_B	25975 (128) - Niet geluidgevoelig	93423,57	461957,84	25,50	18,44	13,64	10,44	19,24
59_C	25975 (128) - Niet geluidgevoelig	93423,57	461957,84	28,50	19,18	14,39	11,17	19,98
59_D	25975 (128) - Niet geluidgevoelig	93423,57	461957,84	31,50	19,98	15,21	11,96	20,78
59_E	25975 (128) - Niet geluidgevoelig	93423,57	461957,84	34,50	22,09	17,45	14,05	22,90
592_A	Druivenstraat 51 Leiden	93403,65	462095,75	1,50	30,19	25,57	22,12	30,99
592_B	Druivenstraat 51 Leiden	93403,65	462095,75	4,50	30,86	26,25	22,79	31,66
592_C	Druivenstraat 51 Leiden	93403,65	462095,75	7,50	31,70	27,12	23,62	32,50
593_A	Druivenstraat 51 Leiden	93395,87	462092,47	1,50	28,85	24,24	20,78	29,65
593_B	Druivenstraat 51 Leiden	93395,87	462092,47	4,50	29,10	24,51	21,02	29,90
593_C	Druivenstraat 51 Leiden	93395,87	462092,47	7,50	32,25	27,76	24,13	33,05
596_A	14935_Lammenschansweg Leiden	93407,92	462046,23	1,50	39,97	35,66	31,80	40,77
596_B	14935_Lammenschansweg Leiden	93407,92	462046,23	4,50	40,30	35,98	32,13	41,10

Alle getoonde dB-waarden zijn A-gewogen

Rapport: Resultatentabel  
Model: 210923 Kanaalweg Plansituatie 2036 Maatregel DGD-B  
LAEq totaalresultaten voor toetspunten  
Groep: Kanaalweg  
Groepsreductie: Nee

Naam Toetspunt	Omschrijving	X	Y	Hoogte	Dag	Avond	Nacht	Lden
596_C	14935_Lammenschansweg Leiden	93407,92	462046,23	7,50	41,00	36,67	32,82	41,80
597_A	14935_Lammenschansweg Leiden	93398,67	462054,41	1,50	30,76	26,10	22,69	31,55
597_B	14935_Lammenschansweg Leiden	93398,67	462054,41	4,50	31,35	26,78	23,26	32,15
597_C	14935_Lammenschansweg Leiden	93398,67	462054,41	7,50	33,32	28,82	25,21	34,12
6_A	25975 (008) - Niet geluidgevoelig	93448,21	461918,90	4,50	41,78	37,30	33,68	42,59
6_B	25975 (008) - Niet geluidgevoelig	93448,21	461918,90	7,50	43,32	38,79	35,24	44,13
6_C	25975 (008) - Niet geluidgevoelig	93448,21	461918,90	10,50	43,88	39,36	35,80	44,69
6_D	25975 (008) - Niet geluidgevoelig	93448,21	461918,90	13,50	44,21	39,69	36,12	45,01
6_E	25975 (008) - Niet geluidgevoelig	93448,21	461918,90	16,50	44,81	40,32	36,72	45,62
6_F	25975 (008) - Niet geluidgevoelig	93448,21	461918,90	19,50	46,50	42,08	38,37	47,30
60_A	25975 (102) - Plantijnstraat 71-111	93431,72	461956,93	22,50	45,31	40,89	37,18	46,11
60_B	25975 (102) - Plantijnstraat 71-111	93431,72	461956,93	25,50	45,60	41,19	37,47	46,40
60_C	25975 (102) - Plantijnstraat 71-111	93431,72	461956,93	28,50	45,36	40,99	37,21	46,16
60_D	25975 (102) - Plantijnstraat 71-111	93431,72	461956,93	31,50	46,21	41,84	38,05	47,01
60_E	25975 (102) - Plantijnstraat 71-111	93431,72	461956,93	34,50	47,32	42,99	39,17	48,13
601_A	Druivenstraat 53 Leiden	93405,85	462090,55	1,50	30,37	25,75	22,30	31,17
601_B	Druivenstraat 53 Leiden	93405,85	462090,55	4,50	30,90	26,29	22,83	31,70
601_C	Druivenstraat 53 Leiden	93405,85	462090,55	7,50	31,82	27,24	23,74	32,62
602_A	Druivenstraat 53 Leiden	93403,11	462086,21	1,50	28,48	23,88	20,40	29,28
602_B	Druivenstraat 53 Leiden	93403,11	462086,21	4,50	29,24	24,63	21,17	30,04
602_C	Druivenstraat 53 Leiden	93403,11	462086,21	7,50	31,75	27,21	23,65	32,55
603_A	Druivenstraat 53 Leiden	93398,08	462087,27	1,50	28,72	24,07	20,65	29,51
603_B	Druivenstraat 53 Leiden	93398,08	462087,27	4,50	28,38	23,77	20,31	29,18
603_C	Druivenstraat 53 Leiden	93398,08	462087,27	7,50	31,67	27,17	23,56	32,47
61_A	25975 (103) - Plantijnstraat 71-111	93434,09	461951,14	22,50	46,30	41,90	38,16	47,10
61_B	25975 (103) - Plantijnstraat 71-111	93434,09	461951,14	25,50	46,52	42,12	38,39	47,33
61_C	25975 (103) - Plantijnstraat 71-111	93434,09	461951,14	28,50	47,34	42,96	39,19	48,14
61_D	25975 (103) - Plantijnstraat 71-111	93434,09	461951,14	31,50	48,68	44,34	40,51	49,48
61_E	25975 (103) - Plantijnstraat 71-111	93434,09	461951,14	34,50	49,75	45,43	41,58	50,55
615_A	Druivenstraat 32 Leiden	93410,34	462156,28	1,50	29,26	24,67	21,19	30,06
615_B	Druivenstraat 32 Leiden	93410,34	462156,28	4,50	29,45	24,81	21,39	30,25
615_C	Druivenstraat 32 Leiden	93410,34	462156,28	7,50	30,86	26,22	22,80	31,66
616_A	Druivenstraat 32 Leiden	93401,68	462155,05	1,50	28,76	24,10	20,71	29,56
616_B	Druivenstraat 32 Leiden	93401,68	462155,05	4,50	29,38	24,72	21,31	30,17
616_C	Druivenstraat 32 Leiden	93401,68	462155,05	7,50	31,62	27,07	23,52	32,42
617_A	14955_Lammenschansweg Leiden	93414,57	462053,79	1,50	39,15	34,84	30,96	39,95
617_B	14955_Lammenschansweg Leiden	93414,57	462053,79	4,50	39,40	35,09	31,23	40,20
617_C	14955_Lammenschansweg Leiden	93414,57	462053,79	7,50	40,04	35,72	31,86	40,84
618_A	14955_Lammenschansweg Leiden	93405,33	462061,96	1,50	29,82	25,16	21,76	30,62
618_B	14955_Lammenschansweg Leiden	93405,33	462061,96	4,50	31,36	26,82	23,26	32,16
618_C	14955_Lammenschansweg Leiden	93405,33	462061,96	7,50	33,53	29,05	25,42	34,33
619_A	Druivenstraat 34 Leiden	93410,98	462151,80	1,50	29,29	24,69	21,23	30,10
619_B	Druivenstraat 34 Leiden	93410,98	462151,80	4,50	28,83	24,18	20,77	29,63
619_C	Druivenstraat 34 Leiden	93410,98	462151,80	7,50	30,50	25,87	22,44	31,30
62_A	25975 (104) - Niet geluidgevoelig	93430,79	461948,37	22,50	46,21	41,80	38,08	47,01
62_B	25975 (104) - Niet geluidgevoelig	93430,79	461948,37	25,50	46,56	42,15	38,42	47,36
62_C	25975 (104) - Niet geluidgevoelig	93430,79	461948,37	28,50	47,09	42,72	38,94	47,89
62_D	25975 (104) - Niet geluidgevoelig	93430,79	461948,37	31,50	48,70	44,36	40,53	49,50
62_E	25975 (104) - Niet geluidgevoelig	93430,79	461948,37	34,50	49,71	45,39	41,54	50,51
620_A	Druivenstraat 34 Leiden	93402,47	462149,47	1,50	28,73	24,07	20,68	29,53
620_B	Druivenstraat 34 Leiden	93402,47	462149,47	4,50	29,37	24,72	21,30	30,16
620_C	Druivenstraat 34 Leiden	93402,47	462149,47	7,50	31,20	26,64	23,11	32,00
621_A	Druivenstraat 36 Leiden	93411,54	462145,05	1,50	29,39	24,80	21,31	30,19
621_B	Druivenstraat 36 Leiden	93411,54	462145,05	4,50	29,64	25,00	21,59	30,44
621_C	Druivenstraat 36 Leiden	93411,54	462145,05	7,50	31,06	26,43	23,01	31,87
622_A	Druivenstraat 36 Leiden	93403,27	462143,88	1,50	28,39	23,73	20,34	29,19
622_B	Druivenstraat 36 Leiden	93403,27	462143,88	4,50	29,05	24,41	20,98	29,85
622_C	Druivenstraat 36 Leiden	93403,27	462143,88	7,50	31,92	27,42	23,82	32,72
623_A	Druivenstraat 38 Leiden	93412,18	462140,52	1,50	28,98	24,40	20,91	29,78
623_B	Druivenstraat 38 Leiden	93412,18	462140,52	4,50	28,73	24,10	20,66	29,53
623_C	Druivenstraat 38 Leiden	93412,18	462140,52	7,50	30,35	25,74	22,29	31,15
624_A	Druivenstraat 38 Leiden	93409,84	462136,16	1,50	29,17	24,53	21,11	29,97

Alle getoonde dB-waarden zijn A-gewogen

Rapport: Resultatentabel  
Model: 210923 Kanaalweg Plansituatie 2036 Maatregel DGD-B  
Laeq totaalresultaten voor toetspunten  
Groep: Kanaalweg  
Groepsreductie: Nee

Naam Toetspunt	Omschrijving	X	Y	Hoogte	Dag	Avond	Nacht	Lden
624_B	Druivenstraat 38 Leiden	93409,84	462136,16	4,50	29,69	25,03	21,64	30,49
624_C	Druivenstraat 38 Leiden	93409,84	462136,16	7,50	32,88	28,33	24,80	33,68
625_A	Druivenstraat 38 Leiden	93404,06	462138,29	1,50	27,94	23,28	19,89	28,74
625_B	Druivenstraat 38 Leiden	93404,06	462138,29	4,50	28,41	23,76	20,35	29,21
625_C	Druivenstraat 38 Leiden	93404,06	462138,29	7,50	30,85	26,32	22,75	31,65
626_A	Druivenstraat 40 Leiden	93407,55	462127,22	1,50	28,19	23,54	20,13	28,99
626_B	Druivenstraat 40 Leiden	93407,55	462127,22	4,50	28,45	23,80	20,39	29,25
626_C	Druivenstraat 40 Leiden	93407,55	462127,22	7,50	30,79	26,24	22,70	31,59
627_A	Druivenstraat 40 Leiden	93410,29	462131,60	1,50	28,49	23,88	20,42	29,29
627_B	Druivenstraat 40 Leiden	93410,29	462131,60	4,50	28,72	24,06	20,67	29,52
627_C	Druivenstraat 40 Leiden	93410,29	462131,60	7,50	31,21	26,61	23,15	32,02
628_A	Druivenstraat 40 Leiden	93415,36	462130,41	1,50	28,93	24,36	20,84	29,73
628_B	Druivenstraat 40 Leiden	93415,36	462130,41	4,50	29,26	24,63	21,19	30,06
628_C	Druivenstraat 40 Leiden	93415,36	462130,41	7,50	32,03	27,43	23,96	32,83
629_A	14978_Lammenschansweg Leiden	93412,00	462069,51	1,50	29,55	24,94	21,48	30,35
629_B	14978_Lammenschansweg Leiden	93412,00	462069,51	4,50	28,65	24,04	20,58	29,45
629_C	14978_Lammenschansweg Leiden	93412,00	462069,51	7,50	31,13	26,61	23,03	31,93
63_A	25975 (117) - Plantijnstraat 78-118	93451,87	461895,55	22,50	57,34	52,77	49,28	58,15
63_B	25975 (117) - Plantijnstraat 78-118	93451,87	461895,55	25,50	57,02	52,45	48,96	57,83
63_C	25975 (117) - Plantijnstraat 78-118	93451,87	461895,55	28,50	56,68	52,11	48,62	57,49
63_D	25975 (117) - Plantijnstraat 78-118	93451,87	461895,55	31,50	56,33	51,76	48,27	57,14
63_E	25975 (117) - Plantijnstraat 78-118	93451,87	461895,55	34,50	55,97	51,40	47,91	56,78
630_A	14978_Lammenschansweg Leiden	93420,00	462069,29	1,50	37,04	32,67	28,89	37,84
630_B	14978_Lammenschansweg Leiden	93420,00	462069,29	4,50	36,76	32,35	28,61	37,56
630_C	14978_Lammenschansweg Leiden	93420,00	462069,29	7,50	37,47	33,06	29,32	38,27
631_A	14978_Lammenschansweg Leiden	93421,22	462061,36	1,50	39,00	34,69	30,82	39,80
631_B	14978_Lammenschansweg Leiden	93421,22	462061,36	4,50	39,13	34,81	30,96	39,93
631_C	14978_Lammenschansweg Leiden	93421,22	462061,36	7,50	39,67	35,35	31,50	40,47
632_A	Druivenstraat 42 Leiden	93417,74	462128,27	1,50	27,00	22,42	18,91	27,80
632_B	Druivenstraat 42 Leiden	93417,74	462128,27	4,50	27,38	22,74	19,31	28,18
632_C	Druivenstraat 42 Leiden	93417,74	462128,27	7,50	31,05	26,45	22,97	31,85
633_A	Druivenstraat 42 Leiden	93418,64	462129,67	1,50	25,64	21,10	17,54	26,44
633_B	Druivenstraat 42 Leiden	93418,64	462129,67	4,50	25,98	21,35	17,92	26,78
633_C	Druivenstraat 42 Leiden	93418,64	462129,67	7,50	28,88	24,24	20,81	29,68
634_A	Druivenstraat 42 Leiden	93420,01	462131,54	1,50	28,12	23,48	20,05	28,92
634_B	Druivenstraat 42 Leiden	93420,01	462131,54	4,50	28,53	23,85	20,47	29,32
634_C	Druivenstraat 42 Leiden	93420,01	462131,54	7,50	31,26	26,65	23,18	32,06
635_A	Druivenstraat 42 Leiden	93422,72	462130,24	1,50	30,25	25,60	22,18	31,04
635_B	Druivenstraat 42 Leiden	93422,72	462130,24	4,50	30,88	26,23	22,83	31,68
635_C	Druivenstraat 42 Leiden	93422,72	462130,24	7,50	33,57	29,03	25,48	34,37
636_A	Druivenstraat 42 Leiden	93421,76	462127,39	1,50	28,54	23,95	20,47	29,34
636_B	Druivenstraat 42 Leiden	93421,76	462127,39	4,50	29,52	24,88	21,46	30,32
636_C	Druivenstraat 42 Leiden	93421,76	462127,39	7,50	31,58	26,99	23,51	32,38
637_A	Druivenstraat 42 Leiden	93418,68	462126,04	1,50	28,59	24,02	20,51	29,39
637_B	Druivenstraat 42 Leiden	93418,68	462126,04	4,50	29,27	24,65	21,21	30,07
637_C	Druivenstraat 42 Leiden	93418,68	462126,04	7,50	31,48	26,86	23,42	32,28
638_A	Druivenstraat 42 Leiden	93418,03	462124,05	1,50	29,15	24,59	21,06	29,95
638_B	Druivenstraat 42 Leiden	93418,03	462124,05	4,50	29,53	24,91	21,47	30,33
638_C	Druivenstraat 42 Leiden	93418,03	462124,05	7,50	32,10	27,48	24,04	32,90
639_A	Druivenstraat 42 Leiden	93409,77	462121,92	1,50	27,61	22,97	19,55	28,41
639_B	Druivenstraat 42 Leiden	93409,77	462121,92	4,50	27,92	23,28	19,86	28,72
639_C	Druivenstraat 42 Leiden	93409,77	462121,92	7,50	30,12	25,57	22,02	30,92
64_A	25975 (119) - Plantijnstraat 78-118	93444,84	461901,64	22,50	56,55	51,95	48,50	57,36
64_B	25975 (119) - Plantijnstraat 78-118	93444,84	461901,64	25,50	56,29	51,69	48,24	57,10
64_C	25975 (119) - Plantijnstraat 78-118	93444,84	461901,64	28,50	56,02	51,42	47,97	56,83
64_D	25975 (119) - Plantijnstraat 78-118	93444,84	461901,64	31,50	55,73	51,13	47,68	56,54
64_E	25975 (119) - Plantijnstraat 78-118	93444,84	461901,64	34,50	55,43	50,83	47,38	56,24
640_A	Druivenstraat 44 Leiden	93428,24	462119,06	1,50	28,36	23,77	20,29	29,16
640_B	Druivenstraat 44 Leiden	93428,24	462119,06	4,50	28,41	23,80	20,35	29,21
640_C	Druivenstraat 44 Leiden	93428,24	462119,06	7,50	30,53	25,94	22,45	31,33
641_A	Druivenstraat 44 Leiden	93426,15	462116,86	1,50	28,27	23,69	20,19	29,07
641_B	Druivenstraat 44 Leiden	93426,15	462116,86	4,50	29,30	24,68	21,23	30,10

Alle getoonde dB-waarden zijn A-gewogen

Rapport: Resultatentabel  
Model: 210923 Kanaalweg Plansituatie 2036 Maatregel DGD-B  
Laeq totaalresultaten voor toetspunten  
Groep: Kanaalweg  
Groepsreductie: Nee

Naam Toetspunt	Omschrijving	X	Y	Hoogte	Dag	Avond	Nacht	Lden
641_C	Druivenstraat 44 Leiden	93426,15	462116,86	7,50	31,45	26,87	23,37	32,25
642_A	Druivenstraat 44 Leiden	93423,90	462117,27	1,50	27,14	22,57	19,04	27,93
642_B	Druivenstraat 44 Leiden	93423,90	462117,27	4,50	27,81	23,19	19,74	28,61
642_C	Druivenstraat 44 Leiden	93423,90	462117,27	7,50	30,67	26,08	22,59	31,47
643_A	Druivenstraat 44 Leiden	93422,26	462117,60	1,50	27,75	23,22	19,65	28,55
643_B	Druivenstraat 44 Leiden	93422,26	462117,60	4,50	28,04	23,43	19,97	28,84
643_C	Druivenstraat 44 Leiden	93422,26	462117,60	7,50	30,70	26,06	22,64	31,50
644_A	Druivenstraat 44 Leiden	93412,00	462116,61	1,50	27,59	22,95	19,54	28,39
644_B	Druivenstraat 44 Leiden	93412,00	462116,61	4,50	27,95	23,31	19,89	28,75
644_C	Druivenstraat 44 Leiden	93412,00	462116,61	7,50	30,18	25,63	22,09	30,98
645_A	Druivenstraat 44 Leiden	93419,34	462120,91	1,50	29,35	24,77	21,26	30,15
645_B	Druivenstraat 44 Leiden	93419,34	462120,91	4,50	30,02	25,39	21,95	30,82
645_C	Druivenstraat 44 Leiden	93419,34	462120,91	7,50	32,92	28,33	24,84	33,72
646_A	Druivenstraat 44 Leiden	93421,37	462119,89	1,50	28,79	24,16	20,72	29,59
646_B	Druivenstraat 44 Leiden	93421,37	462119,89	4,50	29,01	24,36	20,95	29,81
646_C	Druivenstraat 44 Leiden	93421,37	462119,89	7,50	31,92	27,34	23,83	32,72
647_A	Druivenstraat 44 Leiden	93425,37	462121,38	1,50	29,01	24,36	20,94	29,80
647_B	Druivenstraat 44 Leiden	93425,37	462121,38	4,50	28,80	24,13	20,74	29,59
647_C	Druivenstraat 44 Leiden	93425,37	462121,38	7,50	32,74	28,20	24,65	33,54
648_A	Druivenstraat 44 Leiden	93428,44	462121,14	1,50	30,32	25,69	22,25	31,12
648_B	Druivenstraat 44 Leiden	93428,44	462121,14	4,50	30,51	25,89	22,44	31,31
648_C	Druivenstraat 44 Leiden	93428,44	462121,14	7,50	32,60	28,05	24,52	33,40
65_A	25975 (120) - Plantijnstraat 77, 87	93439,69	461908,94	22,50	56,11	51,50	48,07	56,92
65_B	25975 (120) - Plantijnstraat 77, 87	93439,69	461908,94	25,50	55,89	51,27	47,84	56,70
653_A	Druivenstraat 46 Leiden	93422,00	462114,55	1,50	28,95	24,39	20,86	29,75
653_B	Druivenstraat 46 Leiden	93422,00	462114,55	4,50	29,37	24,74	21,30	30,17
653_C	Druivenstraat 46 Leiden	93422,00	462114,55	7,50	32,28	27,67	24,21	33,08
654_A	Druivenstraat 46 Leiden	93419,25	462110,20	1,50	28,49	23,90	20,42	29,29
654_B	Druivenstraat 46 Leiden	93419,25	462110,20	4,50	29,08	24,46	21,01	29,88
654_C	Druivenstraat 46 Leiden	93419,25	462110,20	7,50	31,13	26,57	23,05	31,93
655_A	Druivenstraat 46 Leiden	93414,22	462111,31	1,50	27,33	22,69	19,27	28,13
655_B	Druivenstraat 46 Leiden	93414,22	462111,31	4,50	27,93	23,29	19,87	28,73
655_C	Druivenstraat 46 Leiden	93414,22	462111,31	7,50	30,59	26,04	22,50	31,39
66_A	25975 (121) - Plantijnstraat 76-116	93435,52	461914,84	22,50	55,74	51,12	47,70	56,55
66_B	25975 (121) - Plantijnstraat 76-116	93435,52	461914,84	25,50	55,53	50,91	47,49	56,34
66_C	25975 (121) - Plantijnstraat 76-116	93435,52	461914,84	28,50	55,31	50,69	47,27	56,12
66_D	25975 (121) - Plantijnstraat 76-116	93435,52	461914,84	31,50	55,07	50,45	47,03	55,88
66_E	25975 (121) - Plantijnstraat 76-116	93435,52	461914,84	34,50	54,82	50,20	46,77	55,63
666_A	15012_Lammenschansweg Leiden	93438,44	462085,20	1,50	37,22	32,89	29,04	38,02
666_B	15012_Lammenschansweg Leiden	93438,44	462085,20	4,50	37,33	32,99	29,17	38,13
666_C	15012_Lammenschansweg Leiden	93438,44	462085,20	7,50	37,71	33,37	29,55	38,51
667_A	15012_Lammenschansweg Leiden	93431,87	462083,09	1,50	36,77	32,46	28,59	37,57
667_B	15012_Lammenschansweg Leiden	93431,87	462083,09	4,50	36,75	32,42	28,57	37,55
667_C	15012_Lammenschansweg Leiden	93431,87	462083,09	7,50	37,54	33,21	29,37	38,34
668_A	15012_Lammenschansweg Leiden	93428,13	462091,31	1,50	29,06	24,41	21,00	29,86
668_B	15012_Lammenschansweg Leiden	93428,13	462091,31	4,50	29,38	24,75	21,31	30,18
668_C	15012_Lammenschansweg Leiden	93428,13	462091,31	7,50	33,35	28,89	25,23	34,15
67_B	25975 (122) - Plantijnstraat 85-115	93430,65	461921,76	25,50	55,06	50,44	47,03	55,88
67_C	25975 (122) - Plantijnstraat 85-115	93430,65	461921,76	28,50	54,85	50,23	46,81	55,66
67_D	25975 (122) - Plantijnstraat 85-115	93430,65	461921,76	31,50	54,63	50,00	46,59	55,44
67_E	25975 (122) - Plantijnstraat 85-115	93430,65	461921,76	34,50	54,39	49,77	46,35	55,20
677_A	15025_Lammenschansweg Leiden	93433,14	462099,93	1,50	29,41	24,76	21,35	30,21
677_B	15025_Lammenschansweg Leiden	93433,14	462099,93	4,50	30,00	25,37	21,94	30,80
677_C	15025_Lammenschansweg Leiden	93433,14	462099,93	7,50	33,54	29,05	25,43	34,34
678_A	15025_Lammenschansweg Leiden	93443,50	462093,90	1,50	35,93	31,59	27,77	36,73
678_B	15025_Lammenschansweg Leiden	93443,50	462093,90	4,50	36,12	31,76	27,96	36,92
678_C	15025_Lammenschansweg Leiden	93443,50	462093,90	7,50	36,54	32,17	28,38	37,34
68_D	25975 (125) - Plantijnstraat 103-113	93417,20	461940,83	31,50	52,98	48,38	44,95	53,80
68_E	25975 (125) - Plantijnstraat 103-113	93417,20	461940,83	34,50	52,80	48,19	44,76	53,61
683_A	15031_Lammenschansweg Leiden	93438,21	462108,63	1,50	30,32	25,70	22,25	31,12
683_B	15031_Lammenschansweg Leiden	93438,21	462108,63	4,50	29,72	25,13	21,65	30,52
683_C	15031_Lammenschansweg Leiden	93438,21	462108,63	7,50	30,89	26,35	22,80	31,69

Alle getoonde dB-waarden zijn A-gewogen



Rapport: Resultatentabel  
Model: 210923 Kanaalweg Plansituatie 2036 Maatregel DGD-B  
LAEq totaalresultaten voor toetspunten  
Groep: Kanaalweg  
Groepsreductie: Nee

Naam Toetspunt	Omschrijving	X	Y	Hoogte	Dag	Avond	Nacht	Lden
684_A	15031_Lammenschansweg Leiden	93448,57	462102,60	1,50	35,72	31,37	27,55	36,52
684_B	15031_Lammenschansweg Leiden	93448,57	462102,60	4,50	35,95	31,58	27,80	36,75
684_C	15031_Lammenschansweg Leiden	93448,57	462102,60	7,50	36,36	31,98	28,21	37,16
688_A	15040_Lammenschansweg Leiden	93443,27	462117,33	1,50	29,81	25,19	21,75	30,61
688_B	15040_Lammenschansweg Leiden	93443,27	462117,33	4,50	28,14	23,53	20,07	28,94
688_C	15040_Lammenschansweg Leiden	93443,27	462117,33	7,50	29,23	24,68	21,14	30,03
689_A	15040_Lammenschansweg Leiden	93453,63	462111,29	1,50	35,30	30,96	27,14	36,10
689_B	15040_Lammenschansweg Leiden	93453,63	462111,29	4,50	35,52	31,15	27,37	36,32
689_C	15040_Lammenschansweg Leiden	93453,63	462111,29	7,50	35,89	31,51	27,74	36,69
69_D	25975 (123) - Plantijnstraat 104-114	93426,08	461928,23	31,50	54,14	49,52	46,10	54,95
69_E	25975 (123) - Plantijnstraat 104-114	93426,08	461928,23	34,50	53,92	49,30	45,89	54,74
7_A	25975 (009) - Niet geluidgevoelig	93452,88	461912,25	4,50	36,43	32,07	28,27	37,23
7_B	25975 (009) - Niet geluidgevoelig	93452,88	461912,25	7,50	37,57	33,23	29,41	38,37
7_C	25975 (009) - Niet geluidgevoelig	93452,88	461912,25	10,50	38,62	34,27	30,47	39,43
7_D	25975 (009) - Niet geluidgevoelig	93452,88	461912,25	13,50	39,51	35,15	31,36	40,31
7_E	25975 (009) - Niet geluidgevoelig	93452,88	461912,25	16,50	40,62	36,26	32,46	41,42
7_F	25975 (009) - Niet geluidgevoelig	93452,88	461912,25	19,50	40,99	36,63	32,84	41,79
70_A	25975 (127) - Plantijnstraat 72-112	93416,45	461951,82	22,50	18,81	14,02	10,82	19,62
70_B	25975 (127) - Plantijnstraat 72-112	93416,45	461951,82	25,50	18,27	13,46	10,27	19,07
70_C	25975 (127) - Plantijnstraat 72-112	93416,45	461951,82	28,50	19,18	14,39	11,18	19,98
70_D	25975 (127) - Plantijnstraat 72-112	93416,45	461951,82	31,50	20,59	15,86	12,59	21,40
70_E	25975 (127) - Plantijnstraat 72-112	93416,45	461951,82	34,50	24,16	19,57	16,11	24,97
703_A	15055_Lammenschansweg Leiden	93458,70	462119,99	1,50	34,47	30,12	26,31	35,27
703_B	15055_Lammenschansweg Leiden	93458,70	462119,99	4,50	34,70	30,32	26,55	35,50
703_C	15055_Lammenschansweg Leiden	93458,70	462119,99	7,50	34,97	30,58	26,83	35,77
704_A	15055_Lammenschansweg Leiden	93448,34	462126,02	1,50	28,82	24,18	20,76	29,62
704_B	15055_Lammenschansweg Leiden	93448,34	462126,02	4,50	28,10	23,45	20,04	28,90
704_C	15055_Lammenschansweg Leiden	93448,34	462126,02	7,50	28,74	24,15	20,66	29,54
71_A	25975 (111) - Plantijnstraat 80-120	93466,29	461916,08	22,50	28,36	23,65	20,33	29,16
71_B	25975 (111) - Plantijnstraat 80-120	93466,29	461916,08	25,50	27,01	22,35	18,96	27,81
71_C	25975 (111) - Plantijnstraat 80-120	93466,29	461916,08	28,50	27,87	23,25	19,82	28,68
71_D	25975 (111) - Plantijnstraat 80-120	93466,29	461916,08	31,50	28,45	23,82	20,39	29,25
71_E	25975 (111) - Plantijnstraat 80-120	93466,29	461916,08	34,50	28,94	24,30	20,89	29,74
72_A	25975 (107) - Niet geluidgevoelig	93440,65	461929,68	22,50	47,28	42,87	39,15	48,08
72_B	25975 (107) - Niet geluidgevoelig	93440,65	461929,68	25,50	48,04	43,69	39,88	48,84
72_C	25975 (107) - Niet geluidgevoelig	93440,65	461929,68	28,50	48,42	44,10	40,24	49,22
72_D	25975 (107) - Niet geluidgevoelig	93440,65	461929,68	31,50	48,87	44,56	40,70	49,67
72_E	25975 (107) - Niet geluidgevoelig	93440,65	461929,68	34,50	49,02	44,69	40,86	49,83
73_A	25975 (220) - Plantijnstraat 127	93441,89	461910,14	37,50	51,96	47,39	43,90	52,77
74_A	25975 (221) - Plantijnstraat 126	93437,41	461916,48	37,50	51,89	47,32	43,83	52,70
75_A	25975 (224) - Plantijnstraat 123	93423,56	461936,13	37,50	51,02	46,46	42,97	51,84
76_A	25975 (222) - Plantijnstraat 125	93432,84	461922,98	37,50	51,72	47,14	43,67	52,53
77_A	25975 (223) - Plantijnstraat 124	93428,15	461929,62	37,50	51,43	46,86	43,38	52,24
78_A	25975 (225) - Plantijnstraat 122	93419,05	461942,54	37,50	50,54	45,98	42,48	51,35
79_A	25975 (227) - Plantijnstraat 122	93420,25	461948,21	37,50	21,73	16,95	13,73	22,53
8_A	25975 (109) - Niet geluidgevoelig	93452,88	461912,25	22,50	41,18	36,81	33,03	41,98
8_B	25975 (109) - Niet geluidgevoelig	93452,88	461912,25	25,50	41,37	36,99	33,23	42,18
8_C	25975 (109) - Niet geluidgevoelig	93452,88	461912,25	28,50	41,89	37,52	33,75	42,70
8_D	25975 (109) - Niet geluidgevoelig	93452,88	461912,25	31,50	42,40	38,02	34,26	43,21
8_E	25975 (109) - Niet geluidgevoelig	93452,88	461912,25	34,50	42,68	38,29	34,54	43,48
80_A	25975 (025) - Plantijnstraat 13-23	93417,20	461940,83	4,50	53,56	48,98	45,51	54,37
80_B	25975 (025) - Plantijnstraat 13-23	93417,20	461940,83	7,50	53,89	49,29	45,85	54,70
81_A	25975 (124) - Plantijnstraat 73-93	93421,61	461934,58	22,50	54,12	49,50	46,08	54,93
81_B	25975 (124) - Plantijnstraat 73-93	93421,61	461934,58	25,50	53,96	49,34	45,91	54,77
81_C	25975 (124) - Plantijnstraat 73-93	93421,61	461934,58	28,50	53,78	49,16	45,74	54,59
82_A	25975 (228) - Niet geluidgevoelig	93423,57	461957,84	37,50	23,89	19,33	15,82	24,70
881_A	Elly Kerckhoffskaade 16 Leiden	93192,78	461774,78	1,50	20,81	16,09	12,76	21,60
881_B	Elly Kerckhoffskaade 16 Leiden	93192,78	461774,78	4,50	23,09	18,42	15,04	23,89
881_C	Elly Kerckhoffskaade 16 Leiden	93192,78	461774,78	7,50	26,50	21,93	18,43	27,31
881_D	Elly Kerckhoffskaade 16 Leiden	93192,78	461774,78	10,50	32,25	27,84	24,13	33,06
882_A	Elly Kerckhoffskaade 18 Leiden	93196,50	461775,70	1,50	20,63	15,87	12,60	21,42
882_B	Elly Kerckhoffskaade 18 Leiden	93196,50	461775,70	4,50	23,21	18,50	15,17	24,01

Alle getoonde dB-waarden zijn A-gewogen

Rapport: Resultatentabel  
Model: 210923 Kanaalweg Plansituatie 2036 Maatregel DGD-B  
LAEq totaalresultaten voor toetspunten  
Groep: Kanaalweg  
Groepsreductie: Nee

Naam Toetspunt	Omschrijving	X	Y	Hoogte	Dag	Avond	Nacht	Lden
882_C	Elly Kerckhoffskade 18 Leiden	93196,50	461775,70	7,50	27,00	22,41	18,94	27,81
882_D	Elly Kerckhoffskade 18 Leiden	93196,50	461775,70	10,50	32,94	28,51	24,82	33,75
9_A	25975 (012) - Plantijnstraat 20-70	93471,98	461910,78	4,50	54,61	50,27	46,46	55,42
9_B	25975 (012) - Plantijnstraat 20-70	93471,98	461910,78	7,50	54,82	50,47	46,66	55,62
9_C	25975 (012) - Plantijnstraat 20-70	93471,98	461910,78	10,50	54,81	50,45	46,65	55,61
9_D	25975 (012) - Plantijnstraat 20-70	93471,98	461910,78	13,50	54,77	50,43	46,62	55,58
9_E	25975 (012) - Plantijnstraat 20-70	93471,98	461910,78	16,50	54,84	50,49	46,68	55,64
9_F	25975 (012) - Plantijnstraat 20-70	93471,98	461910,78	19,50	54,63	50,29	46,46	55,43
907_A	Delftse Jaagpad 2 Leiden	93206,43	461774,40	1,50	23,05	18,28	15,02	23,84
907_B	Delftse Jaagpad 2 Leiden	93206,43	461774,40	4,50	25,48	20,75	17,45	26,28
907_C	Delftse Jaagpad 2 Leiden	93206,43	461774,40	7,50	29,04	24,41	20,99	29,85
908_A	Delftse Jaagpad 2 Leiden	93223,47	461781,27	1,50	35,14	30,71	27,01	35,94
908_B	Delftse Jaagpad 2 Leiden	93223,47	461781,27	4,50	38,45	34,08	30,30	39,25
908_C	Delftse Jaagpad 2 Leiden	93223,47	461781,27	7,50	42,79	38,49	34,61	43,59
909_A	Delftse Jaagpad 3 Leiden	93208,46	461766,27	1,50	14,94	10,20	6,89	15,73
909_B	Delftse Jaagpad 3 Leiden	93208,46	461766,27	4,50	16,94	12,25	8,88	17,73
909_C	Delftse Jaagpad 3 Leiden	93208,46	461766,27	7,50	20,06	15,51	11,95	20,85
910_A	Delftse Jaagpad 3 Leiden	93225,41	461773,47	1,50	37,03	32,61	28,90	37,83
910_B	Delftse Jaagpad 3 Leiden	93225,41	461773,47	4,50	41,13	36,77	32,98	41,93
910_C	Delftse Jaagpad 3 Leiden	93225,41	461773,47	7,50	43,14	38,82	34,97	43,94
911_A	Delftse Jaagpad 4 Leiden	93210,28	461758,96	1,50	17,54	12,74	9,53	18,34
911_B	Delftse Jaagpad 4 Leiden	93210,28	461758,96	4,50	20,69	15,99	12,66	21,49
911_C	Delftse Jaagpad 4 Leiden	93210,28	461758,96	7,50	26,44	21,96	18,34	27,25
912_A	Delftse Jaagpad 4 Leiden	93227,39	461765,50	1,50	36,74	32,31	28,61	37,54
912_B	Delftse Jaagpad 4 Leiden	93227,39	461765,50	4,50	41,28	36,93	33,13	42,09
912_C	Delftse Jaagpad 4 Leiden	93227,39	461765,50	7,50	42,98	38,65	34,81	43,78
913_A	Delftse Jaagpad 5 Leiden	93212,23	461751,10	1,50	27,10	22,35	19,07	27,90
913_B	Delftse Jaagpad 5 Leiden	93212,23	461751,10	4,50	29,87	25,20	21,82	30,67
913_C	Delftse Jaagpad 5 Leiden	93212,23	461751,10	7,50	35,06	30,55	26,97	35,87
914_A	Delftse Jaagpad 5 Leiden	93229,34	461757,65	1,50	38,01	33,61	29,86	38,81
914_B	Delftse Jaagpad 5 Leiden	93229,34	461757,65	4,50	41,85	37,50	33,69	42,65
914_C	Delftse Jaagpad 5 Leiden	93229,34	461757,65	7,50	43,28	38,95	35,12	44,09

Alle getoonde dB-waarden zijn A-gewogen

Name	Description	X	Y	Z	LCUM referentiesituatie	LSOM referentiesituatie	toekomstige situatie	LSOM toekomstige situatie
1_A	Cronesteynflat (010) - Niet geluidgevoelig	93459,21	461912,09	4,5	-	51,55	-	50,53
1_B	Cronesteynflat (010) - Niet geluidgevoelig	93459,21	461912,09	7,5	-	52,72	-	51,7
1_C	Cronesteynflat (010) - Niet geluidgevoelig	93459,21	461912,09	10,5	-	53,18	-	52,08
1_D	Cronesteynflat (010) - Niet geluidgevoelig	93459,21	461912,09	13,5	-	53,23	-	52,22
1_E	Cronesteynflat (010) - Niet geluidgevoelig	93459,21	461912,09	16,5	-	53,38	-	52,65
1_F	Cronesteynflat (010) - Niet geluidgevoelig	93459,21	461912,09	19,5	-	53,37	-	52,4
2_A	Cronesteynflat - Plantijnstraat 20	93471,65	461902,34	4,5	60,6	60,6	60,72	60,72
2_B	Cronesteynflat - Plantijnstraat 30	93471,65	461902,34	7,5	60,78	60,78	60,93	60,93
2_C	Cronesteynflat - Plantijnstraat 40	93471,65	461902,34	10,5	60,9	60,9	61,13	61,13
2_D	Cronesteynflat - Plantijnstraat 50	93471,65	461902,34	13,5	60,99	60,99	61,23	61,23
2_E	Cronesteynflat - Plantijnstraat 60	93471,65	461902,34	16,5	60,94	60,94	61,23	61,23
2_F	Cronesteynflat - Plantijnstraat 70	93471,65	461902,34	19,5	60,88	60,88	61,17	61,17
3_A	Cronesteynflat - Plantijnstraat 11	93426,56	461960,37	4,5	64,32	64,34	62,9	62,91
3_B	Cronesteynflat - Plantijnstraat 21	93426,56	461960,37	7,5	64,48	64,5	63,13	63,14
3_C	Cronesteynflat - Plantijnstraat 31	93426,56	461960,37	10,5	64,46	64,47	63,1	63,12
3_D	Cronesteynflat - Plantijnstraat 41	93426,56	461960,37	13,5	64,28	64,3	62,97	62,98
3_E	Cronesteynflat - Plantijnstraat 51	93426,56	461960,37	16,5	64,15	64,16	62,86	62,88
3_F	Cronesteynflat - Plantijnstraat 61	93426,56	461960,37	19,5	63,97	63,99	62,71	62,73
4_A	Cronesteynflat (005) - Niet geluidgevoelig	93430,27	461944,45	4,5	-	50,43	-	50,32
4_B	Cronesteynflat (005) - Niet geluidgevoelig	93430,27	461944,45	7,5	-	50,85	-	50,91
4_C	Cronesteynflat (005) - Niet geluidgevoelig	93430,27	461944,45	10,5	-	51,14	-	51,32
4_D	Cronesteynflat (005) - Niet geluidgevoelig	93430,27	461944,45	13,5	-	51,24	-	51,46
4_E	Cronesteynflat (005) - Niet geluidgevoelig	93430,27	461944,45	16,5	-	50,5	-	49,71
4_F	Cronesteynflat (005) - Niet geluidgevoelig	93430,27	461944,45	19,5	-	49,16	-	49,72
5_A	Cronesteynflat (006) - Niet geluidgevoelig	93434,3	461938,72	4,5	-	54,12	-	53,66
5_B	Cronesteynflat (006) - Niet geluidgevoelig	93434,3	461938,72	7,5	-	54,64	-	54,22
5_C	Cronesteynflat (006) - Niet geluidgevoelig	93434,3	461938,72	10,5	-	54,93	-	54,54
5_D	Cronesteynflat (006) - Niet geluidgevoelig	93434,3	461938,72	13,5	-	55,09	-	54,71
5_E	Cronesteynflat (006) - Niet geluidgevoelig	93434,3	461938,72	16,5	-	55,02	-	53,78
5_F	Cronesteynflat (006) - Niet geluidgevoelig	93434,3	461938,72	19,5	-	54,74	-	54,15
6_A	Cronesteynflat (008) - Niet geluidgevoelig	93448,21	461918,9	4,5	-	52,83	-	52,07
6_B	Cronesteynflat (008) - Niet geluidgevoelig	93448,21	461918,9	7,5	-	54	-	53,22
6_C	Cronesteynflat (008) - Niet geluidgevoelig	93448,21	461918,9	10,5	-	54,39	-	53,52
6_D	Cronesteynflat (008) - Niet geluidgevoelig	93448,21	461918,9	13,5	-	54,45	-	53,76
6_E	Cronesteynflat (008) - Niet geluidgevoelig	93448,21	461918,9	16,5	-	54,1	-	53,6
6_F	Cronesteynflat (008) - Niet geluidgevoelig	93448,21	461918,9	19,5	-	54,29	-	53,69
7_A	Cronesteynflat (009) - Niet geluidgevoelig	93452,88	461912,25	4,5	-	51,2	-	50,38
7_B	Cronesteynflat (009) - Niet geluidgevoelig	93452,88	461912,25	7,5	-	52,45	-	51,67
7_C	Cronesteynflat (009) - Niet geluidgevoelig	93452,88	461912,25	10,5	-	52,91	-	52
7_D	Cronesteynflat (009) - Niet geluidgevoelig	93452,88	461912,25	13,5	-	52,9	-	52,13
7_E	Cronesteynflat (009) - Niet geluidgevoelig	93452,88	461912,25	16,5	-	53,14	-	52,7
7_F	Cronesteynflat (009) - Niet geluidgevoelig	93452,88	461912,25	19,5	-	53,18	-	52,5
8_A	Cronesteynflat (109) - Niet geluidgevoelig	93452,88	461912,25	22,5	-	53,3	-	52,62
8_B	Cronesteynflat (109) - Niet geluidgevoelig	93452,88	461912,25	25,5	-	53,41	-	52,78
8_C	Cronesteynflat (109) - Niet geluidgevoelig	93452,88	461912,25	28,5	-	53,63	-	53,08
8_D	Cronesteynflat (109) - Niet geluidgevoelig	93452,88	461912,25	31,5	-	53,98	-	53,37
8_E	Cronesteynflat (109) - Niet geluidgevoelig	93452,88	461912,25	34,5	-	53,88	-	53,35
9_A	Cronesteynflat - Plantijnstraat 20	93471,98	461910,78	4,5	53,81	55,07	55,43	56,1
9_B	Cronesteynflat - Plantijnstraat 30	93471,98	461910,78	7,5	54,03	55,47	55,63	56,42
9_C	Cronesteynflat - Plantijnstraat 40	93471,98	461910,78	10,5	54,01	55,62	55,61	56,52
9_D	Cronesteynflat - Plantijnstraat 50	93471,98	461910,78	13,5	53,99	55,69	55,58	56,61
9_E	Cronesteynflat - Plantijnstraat 60	93471,98	461910,78	16,5	54,08	55,44	55,65	56,57
9_F	Cronesteynflat - Plantijnstraat 70	93471,98	461910,78	19,5	53,71	55,25	55,43	56,33
10_A	Cronesteynflat - Plantijnstraat 19	93467,3	461899,85	4,5	60,83	60,83	60,84	60,84
10_B	Cronesteynflat - Plantijnstraat 29	93467,3	461899,85	7,5	61	61	61,06	61,06
10_C	Cronesteynflat - Plantijnstraat 39	93467,3	461899,85	10,5	61,13	61,13	61,27	61,27
10_D	Cronesteynflat - Plantijnstraat 49	93467,3	461899,85	13,5	61,2	61,2	61,36	61,36
10_E	Cronesteynflat - Plantijnstraat 59	93467,3	461899,85	16,5	61,15	61,15	61,36	61,36
10_F	Cronesteynflat - Plantijnstraat 69	93467,3	461899,85	19,5	61,06	61,06	61,28	61,28
11_A	Cronesteynflat - Plantijnstraat 18	93458,84	461894,87	4,5	61,29	61,29	61,11	61,11
11_D	Cronesteynflat - Plantijnstraat 48	93458,84	461894,87	13,5	61,61	61,61	61,64	61,64
11_E	Cronesteynflat - Plantijnstraat 58	93458,84	461894,87	16,5	61,52	61,52	61,62	61,62
11_F	Cronesteynflat - Plantijnstraat 68	93458,84	461894,87	19,5	61,42	61,42	61,53	61,53
12_A	Cronesteynflat - Plantijnstraat 18	93454,51	461895,02	4,5	62,69	62,79	62,22	62,27
12_D	Cronesteynflat - Plantijnstraat 48	93454,51	461895,02	13,5	63,18	63,3	63	63,08
12_E	Cronesteynflat - Plantijnstraat 58	93454,51	461895,02	16,5	63,13	63,25	63,02	63,09
12_F	Cronesteynflat - Plantijnstraat 68	93454,51	461895,02	19,5	63,05	63,18	62,95	63,02
13_B	Cronesteynflat - Plantijnstraat 28	93448,58	461896,32	7,5	63,57	63,58	62,84	62,85
13_C	Cronesteynflat - Plantijnstraat 38	93448,58	461896,32	10,5	63,82	63,83	63,21	63,22
14_A	Cronesteynflat - Plantijnstraat 12	93413,44	461946,15	4,5	65,79	65,8	64,13	64,14
14_B	Cronesteynflat - Plantijnstraat 22	93413,44	461946,15	7,5	65,92	65,92	64,39	64,4
14_C	Cronesteynflat - Plantijnstraat 32	93413,44	461946,15	10,5	65,88	65,89	64,48	64,49
14_D	Cronesteynflat - Plantijnstraat 42	93413,44	461946,15	13,5	65,74	65,75	64,44	64,45
14_E	Cronesteynflat - Plantijnstraat 52	93413,44	461946,15	16,5	65,55	65,55	64,3	64,31
14_F	Cronesteynflat - Plantijnstraat 62	93413,44	461946,15	19,5	65,32	65,33	64,13	64,15
15_A	Cronesteynflat (028) - Niet geluidgevoelig	93423,57	461957,84	4,5	64,53	64,54	63,01	63,02
15_B	Cronesteynflat (028) - Niet geluidgevoelig	93423,57	461957,84	7,5	64,67	64,68	63,24	63,25
15_C	Cronesteynflat (028) - Niet geluidgevoelig	93423,57	461957,84	10,5	64,63	64,64	63,21	63,23
15_D	Cronesteynflat (028) - Niet geluidgevoelig	93423,57	461957,84	13,5	64,43	64,44	63,06	63,07
15_E	Cronesteynflat (028) - Niet geluidgevoelig	93423,57	461957,84	16,5	64,28	64,29	62,94	62,95
15_F	Cronesteynflat (028) - Niet geluidgevoelig	93423,57	461957,84	19,5	64,09	64,1	62,78	62,79
16_A	Cronesteynflat - Plantijnstraat 11	93431,72	461956,93	4,5	58,6	58,9	57,93	58,32
16_B	Cronesteynflat - Plantijnstraat 21	93431,72	461956,93	7,5	58,94	59,37	58,26	58,82
16_C	Cronesteynflat - Plantijnstraat 31	93431,72	461956,93	10,5	59,07	59,55	58,4	58,91
16_D	Cronesteynflat - Plantijnstraat 41	93431,72	461956,93	13,5	59,06	59,43	58,41	58,88
16_E	Cronesteynflat - Plantijnstraat 51	93431,72	461956,93	16,5	59,01	59,38	58,37	58,85
16_F	Cronesteynflat - Plantijnstraat 61	93431,72	461956,93	19,5	58,97	59,41	58,35	58,91
17_A	Cronesteynflat - Plantijnstraat 11	93434,09	461951,14	4,5	-	47,13	-	47,52
17_B	Cronesteynflat - Plantijnstraat 21	93434,09	461951,14	7,5	-	48,14	-	48,65
17_C	Cronesteynflat - Plantijnstraat 31	93434,09	461951,14	10,5	-	48,71	-	49,28

17_D	Cronesteynflat - Plantijnstraat 41	93434,09	461951,14	13,5	-	48,95	-	49,59
17_E	Cronesteynflat - Plantijnstraat 51	93434,09	461951,14	16,5	-	48,24	-	49,11
17_F	Cronesteynflat - Plantijnstraat 61	93434,09	461951,14	19,5	-	48,6	-	49,47
18_A	Cronesteynflat (004) - Niet geluidgevoelig	93430,79	461948,37	4,5	-	49,51	-	49,28
18_B	Cronesteynflat (004) - Niet geluidgevoelig	93430,79	461948,37	7,5	-	49,95	-	49,93
18_C	Cronesteynflat (004) - Niet geluidgevoelig	93430,79	461948,37	10,5	-	50,23	-	50,37
18_D	Cronesteynflat (004) - Niet geluidgevoelig	93430,79	461948,37	13,5	-	50,34	-	50,53
18_E	Cronesteynflat (004) - Niet geluidgevoelig	93430,79	461948,37	16,5	-	49,06	-	48,8
18_F	Cronesteynflat (004) - Niet geluidgevoelig	93430,79	461948,37	19,5	-	48,23	-	49,09
19_A	Cronesteynflat (214) - Gemeenschappelijke ruimte	93467,3	461899,85	37,5	60,27	60,27	60,53	60,53
20_A	Cronesteynflat (212) - Gemeenschappelijke ruimte	93471,98	461910,78	37,5	-	54,78	54,51	55,74
21_A	Cronesteynflat (215) - Gemeenschappelijke ruimte	93458,84	461894,87	37,5	60,5	60,5	60,71	60,71
22_A	Cronesteynflat (216) - Gemeenschappelijke ruimte	93454,51	461895,02	37,5	61,87	62,37	61,72	62,11
23_A	Cronesteynflat - Plantijnstraat 121	93426,56	461960,37	37,5	62,26	62,29	61,18	61,22
24_A	Cronesteynflat - Plantijnstraat 121	93431,72	461956,93	37,5	57,38	58,05	56,94	57,82
25_A	Cronesteynflat - Plantijnstraat 121	93434,09	461951,14	37,5	-	51,58	-	52,69
26_A	Cronesteynflat (204) - Niet geluidgevoelig	93430,79	461948,37	37,5	-	51,51	-	52,69
27_A	Cronesteynflat (205) - Niet geluidgevoelig	93430,27	461944,45	37,5	-	51,24	-	52,36
28_A	Cronesteynflat (206) - Niet geluidgevoelig	93434,3	461938,72	37,5	-	54,88	-	55,18
29_A	Cronesteynflat (207) - Niet geluidgevoelig	93440,65	461929,68	37,5	53,9	55,46	53,53	55,6
30_A	Cronesteynflat (208) - Niet geluidgevoelig	93448,21	461918,9	37,5	53,64	54,77	-	54,85
31_A	Cronesteynflat (209) - Niet geluidgevoelig	93452,88	461912,25	37,5	-	54,03	-	53,63
32_A	Cronesteynflat (211) - Niet geluidgevoelig	93466,29	461916,08	37,5	53,83	54,28	-	53,57
33_B	Cronesteynflat - Plantijnstraat 28	93451,87	461895,55	7,5	62,64	62,64	62,24	62,24
33_C	Cronesteynflat - Plantijnstraat 38	93451,87	461895,55	10,5	62,82	62,82	62,56	62,56
34_A	Cronesteynflat (218) - Gemeenschappelijke ruimte	93452,12	461898,4	37,5	60,3	61,42	60,36	61,26
35_A	Cronesteynflat - Plantijnstraat 128	93446,97	461902,92	37,5	61,52	62,18	61,21	61,87
36_A	Cronesteynflat - Plantijnstraat 18	93444,84	461901,64	4,5	63,24	63,25	62,39	62,41
36_D	Cronesteynflat - Plantijnstraat 48	93444,84	461901,64	13,5	63,92	63,93	63,35	63,36
36_E	Cronesteynflat - Plantijnstraat 58	93444,84	461901,64	16,5	63,92	63,93	63,38	63,4
36_F	Cronesteynflat - Plantijnstraat 68	93444,84	461901,64	19,5	63,9	63,91	63,35	63,37
37_A	Cronesteynflat - Plantijnstraat 17	93439,69	461908,94	4,5	63,33	63,34	62,36	62,38
37_B	Cronesteynflat - Plantijnstraat 27	93439,69	461908,94	7,5	63,73	63,74	62,82	62,83
37_C	Cronesteynflat - Plantijnstraat 37	93439,69	461908,94	10,5	63,96	63,97	63,19	63,2
37_D	Cronesteynflat - Plantijnstraat 47	93439,69	461908,94	13,5	64,01	64,02	63,33	63,34
37_E	Cronesteynflat - Plantijnstraat 57	93439,69	461908,94	16,5	64,01	64,03	63,37	63,38
37_F	Cronesteynflat - Plantijnstraat 67	93439,69	461908,94	19,5	63,99	64	63,35	63,37
38_A	Cronesteynflat - Plantijnstraat 16	93435,52	461914,84	4,5	63,43	63,44	62,36	62,38
38_B	Cronesteynflat - Plantijnstraat 26	93435,52	461914,84	7,5	63,83	63,84	62,82	62,84
38_C	Cronesteynflat - Plantijnstraat 36	93435,52	461914,84	10,5	64,04	64,05	63,18	63,19
38_D	Cronesteynflat - Plantijnstraat 46	93435,52	461914,84	13,5	64,1	64,11	63,32	63,34
38_E	Cronesteynflat - Plantijnstraat 56	93435,52	461914,84	16,5	64,09	64,1	63,36	63,38
38_F	Cronesteynflat - Plantijnstraat 66	93435,52	461914,84	19,5	64,07	64,08	63,34	63,36
39_A	Cronesteynflat - Plantijnstraat 15	93430,65	461921,76	4,5	63,66	63,67	62,53	62,55
39_B	Cronesteynflat - Plantijnstraat 25	93430,65	461921,76	7,5	64,03	64,04	62,99	63
39_C	Cronesteynflat - Plantijnstraat 35	93430,65	461921,76	10,5	64,21	64,22	63,3	63,31
39_D	Cronesteynflat - Plantijnstraat 45	93430,65	461921,76	13,5	64,26	64,27	63,42	63,44
39_E	Cronesteynflat - Plantijnstraat 55	93430,65	461921,76	16,5	64,24	64,25	63,44	63,45
39_F	Cronesteynflat - Plantijnstraat 65	93430,65	461921,76	19,5	64,21	64,22	63,41	63,43
40_A	Cronesteynflat - Plantijnstraat 13	93421,61	461934,58	4,5	64,43	64,44	63,05	63,06
40_B	Cronesteynflat - Plantijnstraat 23	93421,61	461934,58	7,5	64,72	64,73	63,45	63,46
41_D	Cronesteynflat - Plantijnstraat 44	93426,08	461928,23	13,5	64,5	64,51	63,56	63,58
41_E	Cronesteynflat - Plantijnstraat 54	93426,08	461928,23	16,5	64,48	64,49	63,57	63,59
41_F	Cronesteynflat - Plantijnstraat 64	93426,08	461928,23	19,5	64,42	64,43	63,54	63,55
42_A	Cronesteynflat - Plantijnstraat 12	93416,45	461951,82	4,5	65,51	65,52	63,75	63,76
42_B	Cronesteynflat - Plantijnstraat 22	93416,45	461951,82	7,5	65,59	65,6	63,94	63,95
42_C	Cronesteynflat - Plantijnstraat 32	93416,45	461951,82	10,5	65,51	65,52	63,9	63,92
42_D	Cronesteynflat - Plantijnstraat 42	93416,45	461951,82	13,5	65,23	65,24	63,68	63,7
42_E	Cronesteynflat - Plantijnstraat 52	93416,45	461951,82	16,5	64,98	64,99	63,49	63,5
42_F	Cronesteynflat - Plantijnstraat 62	93416,45	461951,82	19,5	64,72	64,73	63,27	63,29
43_A	Cronesteynflat - Plantijnstraat 20	93466,29	461916,08	4,5	-	51,56	-	50,47
43_B	Cronesteynflat - Plantijnstraat 30	93466,29	461916,08	7,5	-	52,76	-	51,66
43_C	Cronesteynflat - Plantijnstraat 40	93466,29	461916,08	10,5	-	53,12	-	52,01
43_D	Cronesteynflat - Plantijnstraat 50	93466,29	461916,08	13,5	-	53,2	-	52,16
43_E	Cronesteynflat - Plantijnstraat 60	93466,29	461916,08	16,5	-	53,35	-	52,66
43_F	Cronesteynflat - Plantijnstraat 70	93466,29	461916,08	19,5	-	53,36	-	52,37
44_A	Cronesteynflat (007) - Niet geluidgevoelig	93440,65	461929,68	4,5	-	53,8	-	53,2
44_B	Cronesteynflat (007) - Niet geluidgevoelig	93440,65	461929,68	7,5	-	54,61	-	54,07
44_C	Cronesteynflat (007) - Niet geluidgevoelig	93440,65	461929,68	10,5	-	54,91	-	54,43
44_D	Cronesteynflat (007) - Niet geluidgevoelig	93440,65	461929,68	13,5	-	55,2	-	54,77
44_E	Cronesteynflat (007) - Niet geluidgevoelig	93440,65	461929,68	16,5	-	55,42	-	54,63
44_F	Cronesteynflat (007) - Niet geluidgevoelig	93440,65	461929,68	19,5	-	54,98	-	54,46
45_A	Cronesteynflat (213) - Gemeenschappelijke ruimte	93471,65	461902,34	37,5	60,15	60,15	60,43	60,43
46_A	Cronesteynflat - Plantijnstraat 80	93471,65	461902,34	22,5	60,78	60,78	61,08	61,08
46_B	Cronesteynflat - Plantijnstraat 90	93471,65	461902,34	25,5	60,67	60,67	60,98	60,98
46_C	Cronesteynflat - Plantijnstraat 100	93471,65	461902,34	28,5	60,53	60,53	60,86	60,86
46_D	Cronesteynflat - Plantijnstraat 110	93471,65	461902,34	31,5	60,41	60,41	60,72	60,72
46_E	Cronesteynflat - Plantijnstraat 120	93471,65	461902,34	34,5	60,28	60,28	60,58	60,58
47_A	Cronesteynflat - Plantijnstraat 71	93426,56	461960,37	22,5	63,75	63,76	62,53	62,55
47_B	Cronesteynflat - Plantijnstraat 81	93426,56	461960,37	25,5	63,48	63,5	62,31	62,33
47_C	Cronesteynflat - Plantijnstraat 91	93426,56	461960,37	28,5	63,18	63,2	62,04	62,06
47_D	Cronesteynflat - Plantijnstraat 101	93426,56	461960,37	31,5	62,89	62,92	61,78	61,81
47_E	Cronesteynflat - Plantijnstraat 111	93426,56	461960,37	34,5	62,57	62,6	61,46	61,5
48_A	Cronesteynflat (105) - Niet geluidgevoelig	93430,27	461944,45	22,5	-	49,47	-	50,01
48_B	Cronesteynflat (105) - Niet geluidgevoelig	93430,27	461944,45	25,5	-	49,7	-	50,26
48_C	Cronesteynflat (105) - Niet geluidgevoelig	93430,27	461944,45	28,5	-	49,96	-	50,62
48_D	Cronesteynflat (105) - Niet geluidgevoelig	93430,27	461944,45	31,5	-	50,59	-	51,44
48_E	Cronesteynflat (105) - Niet geluidgevoelig	93430,27	461944,45	34,5	-	50,74	-	51,81
49_A	Cronesteynflat (106) - Niet geluidgevoelig	93434,3	461938,72	22,5	-	53,9	-	53,45
49_B	Cronesteynflat (106) - Niet geluidgevoelig	93434,3	461938,72	25,5	-	54,49	-	54,21
49_C	Cronesteynflat (106) - Niet geluidgevoelig	93434,3	461938,72	28,5	-	54,83	-	54,66
49_D	Cronesteynflat (106) - Niet geluidgevoelig	93434,3	461938,72	31,5	-	54,82	-	54,92

49_E	Cronesteynflat (106) - Niet geluidgevoelig	93434,3	461938,72	34,5	-	54,72	-	54,99
50_A	Cronesteynflat (108) - Niet geluidgevoelig	93448,21	461918,9	22,5	-	54,24	-	53,83
50_B	Cronesteynflat (108) - Niet geluidgevoelig	93448,21	461918,9	25,5	-	54,47	-	54,14
50_C	Cronesteynflat (108) - Niet geluidgevoelig	93448,21	461918,9	28,5	-	54,7	-	54,43
50_D	Cronesteynflat (108) - Niet geluidgevoelig	93448,21	461918,9	31,5	53,56	54,84	-	54,64
50_E	Cronesteynflat (108) - Niet geluidgevoelig	93448,21	461918,9	34,5	53,71	54,79	-	54,64
51_A	Cronesteynflat (210) - Niet geluidgevoelig	93459,21	461912,09	37,5	53,79	54,3	-	53,65
52_A	Cronesteynflat (110) - Niet geluidgevoelig	93459,21	461912,09	22,5	-	53,46	-	52,5
52_B	Cronesteynflat (110) - Niet geluidgevoelig	93459,21	461912,09	25,5	-	53,6	-	52,67
52_C	Cronesteynflat (110) - Niet geluidgevoelig	93459,21	461912,09	28,5	-	53,76	-	52,92
52_D	Cronesteynflat (110) - Niet geluidgevoelig	93459,21	461912,09	31,5	-	53,91	-	53,18
52_E	Cronesteynflat (110) - Niet geluidgevoelig	93459,21	461912,09	34,5	53,51	53,86	-	53,19
53_A	Cronesteynflat - Plantijnstraat 80	93471,98	461910,78	22,5	53,58	55,26	55,3	56,29
53_B	Cronesteynflat - Plantijnstraat 90	93471,98	461910,78	25,5	-	55,28	55,16	56,25
53_C	Cronesteynflat - Plantijnstraat 100	93471,98	461910,78	28,5	-	55,26	55,01	56,21
53_D	Cronesteynflat - Plantijnstraat 110	93471,98	461910,78	31,5	-	55,27	54,85	56,16
53_E	Cronesteynflat - Plantijnstraat 120	93471,98	461910,78	34,5	-	54,91	54,68	55,91
54_B	Cronesteynflat - Plantijnstraat 89	93467,3	461899,85	25,5	60,83	60,83	61,08	61,08
54_C	Cronesteynflat - Plantijnstraat 99	93467,3	461899,85	28,5	60,69	60,69	60,96	60,96
54_D	Cronesteynflat - Plantijnstraat 109	93467,3	461899,85	31,5	60,55	60,55	60,83	60,83
54_E	Cronesteynflat - Plantijnstraat 119	93467,3	461899,85	34,5	60,41	60,41	60,69	60,69
55_A	Cronesteynflat - Plantijnstraat 78	93458,84	461894,87	22,5	61,27	61,27	61,42	61,42
55_B	Cronesteynflat - Plantijnstraat 88	93458,84	461894,87	25,5	61,13	61,13	61,29	61,29
55_C	Cronesteynflat - Plantijnstraat 98	93458,84	461894,87	28,5	60,97	60,97	61,17	61,17
55_D	Cronesteynflat - Plantijnstraat 108	93458,84	461894,87	31,5	60,82	60,82	61,01	61,01
55_E	Cronesteynflat - Plantijnstraat 118	93458,84	461894,87	34,5	60,66	60,66	60,86	60,86
56_A	Cronesteynflat - Plantijnstraat 78	93454,51	461895,02	22,5	62,95	63,08	62,87	62,95
56_B	Cronesteynflat - Plantijnstraat 88	93454,51	461895,02	25,5	62,82	62,95	62,78	62,86
56_C	Cronesteynflat - Plantijnstraat 98	93454,51	461895,02	28,5	62,71	62,84	62,69	62,77
56_D	Cronesteynflat - Plantijnstraat 108	93454,51	461895,02	31,5	62,59	62,73	62,56	62,65
56_E	Cronesteynflat - Plantijnstraat 118	93454,51	461895,02	34,5	62,5	62,65	62,48	62,57
57_A	Cronesteynflat - Plantijnstraat 78	93448,58	461896,32	22,5	63,72	63,74	63,26	63,28
57_B	Cronesteynflat - Plantijnstraat 88	93448,58	461896,32	25,5	63,6	63,62	63,17	63,18
57_C	Cronesteynflat - Plantijnstraat 98	93448,58	461896,32	28,5	63,5	63,52	63,07	63,09
57_D	Cronesteynflat - Plantijnstraat 108	93448,58	461896,32	31,5	63,38	63,4	62,94	62,96
57_E	Cronesteynflat - Plantijnstraat 118	93448,58	461896,32	34,5	63,24	63,26	62,8	62,82
58_A	Cronesteynflat - Plantijnstraat 72	93413,44	461946,15	22,5	65,07	65,09	63,95	63,96
58_B	Cronesteynflat - Plantijnstraat 82	93413,44	461946,15	25,5	64,83	64,84	63,76	63,78
58_C	Cronesteynflat - Plantijnstraat 92	93413,44	461946,15	28,5	64,6	64,62	63,57	63,59
58_D	Cronesteynflat - Plantijnstraat 102	93413,44	461946,15	31,5	64,36	64,38	62,89	63,38
58_E	Cronesteynflat - Plantijnstraat 112	93413,44	461946,15	34,5	64,11	64,13	62,68	63,17
59_A	Cronesteynflat (128) - Niet geluidgevoelig	93423,57	461957,84	22,5	63,84	63,85	62,59	62,61
59_B	Cronesteynflat (128) - Niet geluidgevoelig	93423,57	461957,84	25,5	63,56	63,58	62,35	62,37
59_C	Cronesteynflat (128) - Niet geluidgevoelig	93423,57	461957,84	28,5	63,23	63,25	62,05	62,08
59_D	Cronesteynflat (128) - Niet geluidgevoelig	93423,57	461957,84	31,5	62,94	62,97	61,78	61,81
59_E	Cronesteynflat (128) - Niet geluidgevoelig	93423,57	461957,84	34,5	62,6	62,63	61,45	61,48
60_A	Cronesteynflat - Plantijnstraat 71	93431,72	461956,93	22,5	58,9	59,29	58,32	58,8
60_B	Cronesteynflat - Plantijnstraat 81	93431,72	461956,93	25,5	58,47	58,95	57,97	58,55
60_C	Cronesteynflat - Plantijnstraat 91	93431,72	461956,93	28,5	58,15	58,63	57,69	58,3
60_D	Cronesteynflat - Plantijnstraat 101	93431,72	461956,93	31,5	57,9	58,45	57,45	58,15
60_E	Cronesteynflat - Plantijnstraat 111	93431,72	461956,93	34,5	57,66	58,24	57,21	57,96
61_A	Cronesteynflat - Plantijnstraat 71	93434,09	461951,14	22,5	-	48,92	-	49,81
61_B	Cronesteynflat - Plantijnstraat 81	93434,09	461951,14	25,5	-	49,2	-	50,06
61_C	Cronesteynflat - Plantijnstraat 91	93434,09	461951,14	28,5	-	49,72	-	50,66
61_D	Cronesteynflat - Plantijnstraat 101	93434,09	461951,14	31,5	-	50,53	-	51,69
61_E	Cronesteynflat - Plantijnstraat 111	93434,09	461951,14	34,5	-	50,97	-	52,04
62_A	Cronesteynflat (104) - Niet geluidgevoelig	93430,79	461948,37	22,5	-	48,54	-	49,44
62_B	Cronesteynflat (104) - Niet geluidgevoelig	93430,79	461948,37	25,5	-	48,83	-	49,74
62_C	Cronesteynflat (104) - Niet geluidgevoelig	93430,79	461948,37	28,5	-	49,14	-	50,14
62_D	Cronesteynflat (104) - Niet geluidgevoelig	93430,79	461948,37	31,5	-	50,14	-	51,33
62_E	Cronesteynflat (104) - Niet geluidgevoelig	93430,79	461948,37	34,5	-	50,62	-	51,91
63_A	Cronesteynflat - Plantijnstraat 78	93451,87	461895,55	22,5	62,63	62,63	62,58	62,58
63_B	Cronesteynflat - Plantijnstraat 88	93451,87	461895,55	25,5	62,5	62,5	62,47	62,47
63_C	Cronesteynflat - Plantijnstraat 98	93451,87	461895,55	28,5	62,37	62,37	62,37	62,37
63_D	Cronesteynflat - Plantijnstraat 108	93451,87	461895,55	31,5	62,24	62,24	62,24	62,24
63_E	Cronesteynflat - Plantijnstraat 118	93451,87	461895,55	34,5	62,1	62,1	62,12	62,12
64_A	Cronesteynflat - Plantijnstraat 78	93444,84	461901,64	22,5	63,81	63,83	63,31	63,33
64_B	Cronesteynflat - Plantijnstraat 88	93444,84	461901,64	25,5	63,71	63,73	63,23	63,25
64_C	Cronesteynflat - Plantijnstraat 98	93444,84	461901,64	28,5	63,62	63,63	63,14	63,16
64_D	Cronesteynflat - Plantijnstraat 108	93444,84	461901,64	31,5	63,5	63,52	63,01	63,03
64_E	Cronesteynflat - Plantijnstraat 118	93444,84	461901,64	34,5	63,35	63,37	62,87	62,89
65_A	Cronesteynflat - Plantijnstraat 77	93439,69	461908,94	22,5	63,91	63,93	63,31	63,32
65_B	Cronesteynflat - Plantijnstraat 87	93439,69	461908,94	25,5	63,83	63,85	63,24	63,26
66_A	Cronesteynflat - Plantijnstraat 76	93435,52	461914,84	22,5	63,98	64	63,3	63,32
66_B	Cronesteynflat - Plantijnstraat 86	93435,52	461914,84	25,5	63,9	63,92	63,24	63,26
66_C	Cronesteynflat - Plantijnstraat 96	93435,52	461914,84	28,5	63,81	63,83	63,15	63,18
66_D	Cronesteynflat - Plantijnstraat 106	93435,52	461914,84	31,5	63,7	63,72	63,03	63,05
66_E	Cronesteynflat - Plantijnstraat 116	93435,52	461914,84	34,5	63,56	63,58	62,9	62,93
67_B	Cronesteynflat - Plantijnstraat 85	93430,65	461921,76	25,5	64,02	64,04	63,3	63,32
67_C	Cronesteynflat - Plantijnstraat 95	93430,65	461921,76	28,5	63,92	63,94	63,21	63,23
67_D	Cronesteynflat - Plantijnstraat 105	93430,65	461921,76	31,5	63,8	63,82	63,08	63,11
67_E	Cronesteynflat - Plantijnstraat 115	93430,65	461921,76	34,5	63,64	63,67	62,94	62,97
68_D	Cronesteynflat - Plantijnstraat 103	93417,2	461940,83	31,5	64,26	64,28	63,32	63,35
68_E	Cronesteynflat - Plantijnstraat 113	93417,2	461940,83	34,5	64,04	64,06	63,12	63,15
69_D	Cronesteynflat - Plantijnstraat 104	93426,08	461928,23	31,5	63,95	63,97	63,16	63,19
69_E	Cronesteynflat - Plantijnstraat 114	93426,08	461928,23	34,5	63,77	63,79	62,99	63,02
70_A	Cronesteynflat - Plantijnstraat 72	93416,45	461951,82	22,5	64,41	64,43	63,04	63,06
70_B	Cronesteynflat - Plantijnstraat 82	93416,45	461951,82	25,5	64,08	64,09	62,74	62,77
70_C	Cronesteynflat - Plantijnstraat 92	93416,45	461951,82	28,5	63,72	63,74	62,43	62,46
70_D	Cronesteynflat - Plantijnstraat 102	93416,45	461951,82	31,5	63,4	63,42	62,12	62,15
70_E	Cronesteynflat - Plantijnstraat 112	93416,45	461951,82	34,5	63,01	63,04	61,75	61,79
71_A	Cronesteynflat - Plantijnstraat 80	93466,29	461916,08	22,5	-	53,45	-	52,46

71_B	Cronesteynflat - Plantijnstraat 90	93466,29	461916,08	25,5	-	53,62	-	52,65
71_C	Cronesteynflat - Plantijnstraat 100	93466,29	461916,08	28,5	53,51	53,97	-	53,08
71_D	Cronesteynflat - Plantijnstraat 110	93466,29	461916,08	31,5	53,63	54,12	-	53,28
71_E	Cronesteynflat - Plantijnstraat 120	93466,29	461916,08	34,5	53,57	53,92	-	53,21
72_A	Cronesteynflat (107) - Niet geluidgevoelig	93440,65	461929,68	22,5	-	54,52	-	54,08
72_B	Cronesteynflat (107) - Niet geluidgevoelig	93440,65	461929,68	25,5	-	54,7	-	54,5
72_C	Cronesteynflat (107) - Niet geluidgevoelig	93440,65	461929,68	28,5	-	54,97	-	54,81
72_D	Cronesteynflat (107) - Niet geluidgevoelig	93440,65	461929,68	31,5	53,6	55,22	-	55,23
72_E	Cronesteynflat (107) - Niet geluidgevoelig	93440,65	461929,68	34,5	53,9	55,4	53,52	55,54
73_A	Cronesteynflat - Plantijnstraat 127	93441,89	461910,14	37,5	62,26	62,29	61,23	61,88
74_A	Cronesteynflat - Plantijnstraat 126	93437,41	461916,48	37,5	62,29	62,32	61,23	61,88
75_A	Cronesteynflat - Plantijnstraat 123	93423,56	461936,13	37,5	61,78	62,32	61,22	61,77
76_A	Cronesteynflat - Plantijnstraat 125	93432,84	461922,98	37,5	61,71	62,34	61,26	61,88
77_A	Cronesteynflat - Plantijnstraat 124	93428,15	461929,62	37,5	61,76	62,35	61,26	61,85
78_A	Cronesteynflat - Plantijnstraat 122	93419,05	461942,54	37,5	61,8	62,29	61,2	61,7
79_A	Cronesteynflat - Plantijnstraat 122	93420,25	461948,21	37,5	56,16	56,9	55,62	56,36
80_A	Cronesteynflat - Plantijnstraat 13	93417,2	461940,83	4,5	65,09	65,1	63,55	63,57
80_B	Cronesteynflat - Plantijnstraat 23	93417,2	461940,83	7,5	65,3	65,31	63,89	63,91
81_A	Cronesteynflat - Plantijnstraat 73	93421,61	461934,58	22,5	64,55	64,56	63,61	63,63
81_B	Cronesteynflat - Plantijnstraat 83	93421,61	461934,58	25,5	64,41	64,43	63,5	63,52
81_C	Cronesteynflat - Plantijnstraat 93	93421,61	461934,58	28,5	64,27	64,29	63,38	63,4
82_A	Cronesteynflat (228) - Niet geluidgevoelig	93423,57	461957,84	37,5	62,29	62,32	61,15	61,19
83_A	13447_Jacob van Campenlaan Leiden	92871,25	461732,3	1,5	61,93	62,03	61,27	61,37
83_B	13447_Jacob van Campenlaan Leiden	92871,25	461732,3	4,5	63,49	63,57	62,83	62,9
83_C	13447_Jacob van Campenlaan Leiden	92871,25	461732,3	7,5	63,88	63,95	63,23	63,3
83_D	13447_Jacob van Campenlaan Leiden	92871,25	461732,3	10,5	63,99	64,08	63,35	63,44
83_E	13447_Jacob van Campenlaan Leiden	92871,25	461732,3	13,5	64,01	64,08	63,38	63,45
83_F	13447_Jacob van Campenlaan Leiden	92871,25	461732,3	16,5	63,96	64,02	63,33	63,38
84_A	Jacob van Campenlaan 43B Leiden	92891,37	461807,46	1,5	54,74	55,53	54,05	54,86
84_B	Jacob van Campenlaan 43B Leiden	92891,37	461807,46	4,5	55,27	56,02	54,63	55,39
85_A	Jacob van Campenlaan 43B Leiden	92886,92	461815,14	1,5	-	41,88	-	41,36
85_B	Jacob van Campenlaan 43B Leiden	92886,92	461815,14	4,5	-	44,1	-	43,63
86_A	13658_Jacob van Campenlaan Leiden	92896,03	461769,1	1,5	57,95	58,59	57,36	57,94
86_B	13658_Jacob van Campenlaan Leiden	92896,03	461769,1	4,5	59,38	59,91	58,77	59,25
86_C	13658_Jacob van Campenlaan Leiden	92896,03	461769,1	7,5	60,17	60,69	59,56	60,03
86_D	13658_Jacob van Campenlaan Leiden	92896,03	461769,1	10,5	60,35	60,96	59,75	60,3
86_E	13658_Jacob van Campenlaan Leiden	92896,03	461769,1	13,5	60,35	61,05	59,74	60,38
86_F	13658_Jacob van Campenlaan Leiden	92896,03	461769,1	16,5	60,25	60,94	59,64	60,28
87_A	13658_Jacob van Campenlaan Leiden	92889,72	461779,04	1,5	-	52,92	-	52,22
87_B	13658_Jacob van Campenlaan Leiden	92889,72	461779,04	4,5	-	53,45	-	52,75
87_C	13658_Jacob van Campenlaan Leiden	92889,72	461779,04	7,5	-	54,26	-	53,55
87_D	13658_Jacob van Campenlaan Leiden	92889,72	461779,04	10,5	-	54,72	-	54,01
87_E	13658_Jacob van Campenlaan Leiden	92889,72	461779,04	13,5	-	55,39	-	54,63
87_F	13658_Jacob van Campenlaan Leiden	92889,72	461779,04	16,5	-	55,43	-	54,59
88_A	13658_Jacob van Campenlaan Leiden	92901,69	461780,75	1,5	55,79	55,84	55,17	55,22
88_B	13658_Jacob van Campenlaan Leiden	92901,69	461780,75	4,5	56,47	56,52	55,89	55,95
88_C	13658_Jacob van Campenlaan Leiden	92901,69	461780,75	7,5	56,94	57,02	56,41	56,49
88_D	13658_Jacob van Campenlaan Leiden	92901,69	461780,75	10,5	57,42	57,53	56,87	56,98
88_E	13658_Jacob van Campenlaan Leiden	92901,69	461780,75	13,5	57,61	57,75	56,95	57,1
88_F	13658_Jacob van Campenlaan Leiden	92901,69	461780,75	16,5	57,45	57,65	56,82	57,05
89_A	Jacob van Campenlaan 43A Leiden	92896,03	461810,15	1,5	54,94	55,64	54,38	55,08
89_B	Jacob van Campenlaan 43A Leiden	92896,03	461810,15	4,5	55,43	56,06	54,91	55,54
90_A	Jacob van Campenlaan 43A Leiden	92891,57	461817,83	1,5	-	41,34	-	40,72
90_B	Jacob van Campenlaan 43A Leiden	92891,57	461817,83	4,5	-	44,96	-	44,45
91_A	13677_Van 's-Gravensandestraat Leiden	92907,18	461862,37	1,5	-	48,49	-	48,02
91_B	13677_Van 's-Gravensandestraat Leiden	92907,18	461862,37	4,5	-	48,91	-	48,53
91_C	13677_Van 's-Gravensandestraat Leiden	92907,18	461862,37	7,5	-	50,54	-	50,24
91_D	13677_Van 's-Gravensandestraat Leiden	92907,18	461862,37	10,5	-	52,77	-	52,36
91_E	13677_Van 's-Gravensandestraat Leiden	92907,18	461862,37	13,5	-	54,15	-	53,63
92_A	13677_Van 's-Gravensandestraat Leiden	92895,51	461865,38	1,5	-	43,43	-	42,8
92_B	13677_Van 's-Gravensandestraat Leiden	92895,51	461865,38	4,5	-	44,35	-	43,67
92_C	13677_Van 's-Gravensandestraat Leiden	92895,51	461865,38	7,5	-	46,7	-	45,91
92_D	13677_Van 's-Gravensandestraat Leiden	92895,51	461865,38	10,5	-	48,23	-	47,3
92_E	13677_Van 's-Gravensandestraat Leiden	92895,51	461865,38	13,5	-	49,72	-	48,83
93_A	13677_Van 's-Gravensandestraat Leiden	92898,14	461875,78	1,5	-	43,4	-	43,52
93_B	13677_Van 's-Gravensandestraat Leiden	92898,14	461875,78	4,5	-	44,86	-	45,17
93_C	13677_Van 's-Gravensandestraat Leiden	92898,14	461875,78	7,5	-	47,34	-	47,49
93_D	13677_Van 's-Gravensandestraat Leiden	92898,14	461875,78	10,5	-	49,43	-	48,81
93_E	13677_Van 's-Gravensandestraat Leiden	92898,14	461875,78	13,5	-	49,37	-	48,86
94_A	13677_Van 's-Gravensandestraat Leiden	92904,33	461872,96	1,5	-	44,41	-	44,27
94_B	13677_Van 's-Gravensandestraat Leiden	92904,33	461872,96	4,5	-	45,41	-	45,4
94_C	13677_Van 's-Gravensandestraat Leiden	92904,33	461872,96	7,5	-	47,71	-	47,93
94_D	13677_Van 's-Gravensandestraat Leiden	92904,33	461872,96	10,5	-	51,02	-	50,94
94_E	13677_Van 's-Gravensandestraat Leiden	92904,33	461872,96	13,5	-	52,91	-	52,58
95_A	Jacob van Campenlaan 43 Leiden	92900,85	461818,06	1,5	54,03	54,28	-	53,78
95_B	Jacob van Campenlaan 43 Leiden	92900,85	461818,06	4,5	55,51	55,81	55,03	55,38
96_A	Jacob van Campenlaan 43 Leiden	92900,66	461812,82	1,5	54,98	55,67	54,42	55,13
96_B	Jacob van Campenlaan 43 Leiden	92900,66	461812,82	4,5	55,52	56,14	54,98	55,62
97_A	Jacob van Campenlaan 43 Leiden	92896,23	461820,53	1,5	-	40,45	-	39,76
97_B	Jacob van Campenlaan 43 Leiden	92896,23	461820,53	4,5	-	41,75	-	40,99
98_A	13704_Van 's-Gravensandestraat Leiden	92911,49	461846,32	1,5	-	51,1	-	50,68
98_B	13704_Van 's-Gravensandestraat Leiden	92911,49	461846,32	4,5	-	51,69	-	51,29
98_C	13704_Van 's-Gravensandestraat Leiden	92911,49	461846,32	7,5	-	52,72	-	52,34
98_D	13704_Van 's-Gravensandestraat Leiden	92911,49	461846,32	10,5	53,73	54,21	-	53,85
98_E	13704_Van 's-Gravensandestraat Leiden	92911,49	461846,32	13,5	54,87	55,42	54,33	54,93
99_A	13704_Van 's-Gravensandestraat Leiden	92900,09	461848,43	1,5	-	44,27	-	43,55
99_B	13704_Van 's-Gravensandestraat Leiden	92900,09	461848,43	4,5	-	45,19	-	44,45
99_C	13704_Van 's-Gravensandestraat Leiden	92900,09	461848,43	7,5	-	46,25	-	45,56
99_D	13704_Van 's-Gravensandestraat Leiden	92900,09	461848,43	10,5	-	48,01	-	47,26
99_E	13704_Van 's-Gravensandestraat Leiden	92900,09	461848,43	13,5	-	49,61	-	48,77
100_A	13704_Van 's-Gravensandestraat Leiden	92908,96	461855,77	1,5	-	47,82	-	47,56
100_B	13704_Van 's-Gravensandestraat Leiden	92908,96	461855,77	4,5	-	48,27	-	47,96



100_C	13704_Van 's-Gravensandestraat Leiden	92908,96	461855,77	7,5	-	50,19	-	50
100_D	13704_Van 's-Gravensandestraat Leiden	92908,96	461855,77	10,5	-	52,57	-	52,08
100_E	13704_Van 's-Gravensandestraat Leiden	92908,96	461855,77	13,5	-	53,63	-	53,19
101_A	13714_Van 's-Gravensandestraat Leiden	92915,63	461830,93	1,5	55,22	55,43	54,63	54,87
101_B	13714_Van 's-Gravensandestraat Leiden	92915,63	461830,93	4,5	55,91	56,12	55,34	55,58
101_C	13714_Van 's-Gravensandestraat Leiden	92915,63	461830,93	7,5	56,73	56,93	56,19	56,42
101_D	13714_Van 's-Gravensandestraat Leiden	92915,63	461830,93	10,5	57,67	57,91	57,11	57,38
101_E	13714_Van 's-Gravensandestraat Leiden	92915,63	461830,93	13,5	58,05	58,33	57,4	57,73
102_A	13714_Van 's-Gravensandestraat Leiden	92911,3	461826,95	1,5	55,3	55,62	54,63	55,02
102_B	13714_Van 's-Gravensandestraat Leiden	92911,3	461826,95	4,5	56,06	56,38	55,43	55,81
102_C	13714_Van 's-Gravensandestraat Leiden	92911,3	461826,95	7,5	56,02	56,29	55,47	55,77
102_D	13714_Van 's-Gravensandestraat Leiden	92911,3	461826,95	10,5	56,5	56,79	55,93	56,26
102_E	13714_Van 's-Gravensandestraat Leiden	92911,3	461826,95	13,5	56,69	57,01	56,12	56,49
103_A	13714_Van 's-Gravensandestraat Leiden	92904,24	461833,05	1,5	-	44,57	-	44,02
103_B	13714_Van 's-Gravensandestraat Leiden	92904,24	461833,05	4,5	-	45,36	-	44,92
103_C	13714_Van 's-Gravensandestraat Leiden	92904,24	461833,05	7,5	-	49,27	-	48,76
103_D	13714_Van 's-Gravensandestraat Leiden	92904,24	461833,05	10,5	-	48,64	-	48,22
103_E	13714_Van 's-Gravensandestraat Leiden	92904,24	461833,05	13,5	-	49,58	-	49,12
104_A	13714_Van 's-Gravensandestraat Leiden	92913,23	461839,87	1,5	-	50,71	-	50,14
104_B	13714_Van 's-Gravensandestraat Leiden	92913,23	461839,87	4,5	-	50,98	-	50,44
104_C	13714_Van 's-Gravensandestraat Leiden	92913,23	461839,87	7,5	-	52,15	-	51,72
104_D	13714_Van 's-Gravensandestraat Leiden	92913,23	461839,87	10,5	-	53,74	-	53,38
104_E	13714_Van 's-Gravensandestraat Leiden	92913,23	461839,87	13,5	54,45	55,11	53,89	54,6
105_A	13719_Jacob van Campenlaan Leiden	92925,72	461761,21	1,5	62,09	62,2	61,44	61,55
105_B	13719_Jacob van Campenlaan Leiden	92925,72	461761,21	4,5	63,56	63,64	62,92	63
105_C	13719_Jacob van Campenlaan Leiden	92925,72	461761,21	7,5	63,92	63,99	63,29	63,36
105_D	13719_Jacob van Campenlaan Leiden	92925,72	461761,21	10,5	64,01	64,09	63,38	63,45
105_E	13719_Jacob van Campenlaan Leiden	92925,72	461761,21	13,5	64,02	64,1	63,39	63,46
105_F	13719_Jacob van Campenlaan Leiden	92925,72	461761,21	16,5	63,96	64,02	63,33	63,39
106_A	13719_Jacob van Campenlaan Leiden	92913,9	461760,16	1,5	59,87	60,31	59,29	59,69
106_B	13719_Jacob van Campenlaan Leiden	92913,9	461760,16	4,5	61,54	61,88	60,93	61,24
106_C	13719_Jacob van Campenlaan Leiden	92913,9	461760,16	7,5	61,94	62,29	61,34	61,66
106_D	13719_Jacob van Campenlaan Leiden	92913,9	461760,16	10,5	62,02	62,43	61,43	61,8
106_E	13719_Jacob van Campenlaan Leiden	92913,9	461760,16	13,5	62,03	62,49	61,45	61,86
106_F	13719_Jacob van Campenlaan Leiden	92913,9	461760,16	16,5	61,91	62,38	61,32	61,75
107_A	13719_Jacob van Campenlaan Leiden	92919,84	461771,66	1,5	57,1	57,14	56,52	56,57
107_B	13719_Jacob van Campenlaan Leiden	92919,84	461771,66	4,5	57,94	57,98	57,37	57,42
107_C	13719_Jacob van Campenlaan Leiden	92919,84	461771,66	7,5	58,81	58,86	58,25	58,31
107_D	13719_Jacob van Campenlaan Leiden	92919,84	461771,66	10,5	59,31	59,38	58,77	58,85
107_E	13719_Jacob van Campenlaan Leiden	92919,84	461771,66	13,5	59,5	59,59	58,88	58,98
107_F	13719_Jacob van Campenlaan Leiden	92919,84	461771,66	16,5	59,45	59,56	58,87	58,99
108_A	13767_Vingboonshof Leiden	92936,09	461901,99	1,5	-	41,4	-	40,98
108_B	13767_Vingboonshof Leiden	92936,09	461901,99	4,5	-	43,29	-	42,95
108_C	13767_Vingboonshof Leiden	92936,09	461901,99	7,5	-	46,1	-	46,04
108_D	13767_Vingboonshof Leiden	92936,09	461901,99	10,5	-	51,68	-	51,3
109_A	13767_Vingboonshof Leiden	92924,91	461905,17	1,5	-	45,12	-	44,48
109_B	13767_Vingboonshof Leiden	92924,91	461905,17	4,5	-	45,12	-	44,51
109_C	13767_Vingboonshof Leiden	92924,91	461905,17	7,5	-	45,6	-	45,01
109_D	13767_Vingboonshof Leiden	92924,91	461905,17	10,5	-	46,8	-	46,2
110_A	13767_Vingboonshof Leiden	92928,17	461911,13	1,5	-	47,9	-	47,55
110_B	13767_Vingboonshof Leiden	92928,17	461911,13	4,5	-	46,83	-	46,54
110_C	13767_Vingboonshof Leiden	92928,17	461911,13	7,5	-	48,43	-	48,24
110_D	13767_Vingboonshof Leiden	92928,17	461911,13	10,5	-	49,53	-	49,29
111_A	13767_Vingboonshof Leiden	92938,9	461913,29	1,5	-	43,01	-	43,25
111_B	13767_Vingboonshof Leiden	92938,9	461913,29	4,5	-	44,44	-	44,72
111_C	13767_Vingboonshof Leiden	92938,9	461913,29	7,5	-	46,64	-	46,89
111_D	13767_Vingboonshof Leiden	92938,9	461913,29	10,5	-	49,12	-	49,18
112_A	Vingboonshof 23 Leiden	92940,36	461864,34	1,5	-	44,99	-	44,61
112_B	Vingboonshof 23 Leiden	92940,36	461864,34	4,5	-	47,14	-	46,78
112_C	Vingboonshof 23 Leiden	92940,36	461864,34	7,5	-	48,68	-	48,6
113_A	Vingboonshof 23 Leiden	92935,75	461868,07	1,5	-	48,68	-	48,04
113_B	Vingboonshof 23 Leiden	92935,75	461868,07	4,5	-	48,81	-	48,22
113_C	Vingboonshof 23 Leiden	92935,75	461868,07	7,5	-	49,87	-	49,31
114_A	Vingboonshof 23 Leiden	92936,95	461873,87	1,5	-	45,4	-	44,92
114_B	Vingboonshof 23 Leiden	92936,95	461873,87	4,5	-	45,74	-	45,33
114_C	Vingboonshof 23 Leiden	92936,95	461873,87	7,5	-	47,37	-	47,08
115_A	13817_Jacob van Campenlaan Leiden	92952,11	461837,35	1,5	56,36	56,95	55,78	56,46
115_B	13817_Jacob van Campenlaan Leiden	92952,11	461837,35	4,5	56,96	57,51	56,38	57,02
115_C	13817_Jacob van Campenlaan Leiden	92952,11	461837,35	7,5	57,66	58,17	57,09	57,69
115_D	13817_Jacob van Campenlaan Leiden	92952,11	461837,35	10,5	58,19	58,69	57,65	58,24
116_A	13817_Jacob van Campenlaan Leiden	92940,66	461839,68	1,5	-	49,51	-	48,87
116_B	13817_Jacob van Campenlaan Leiden	92940,66	461839,68	4,5	-	49,88	-	49,26
116_C	13817_Jacob van Campenlaan Leiden	92940,66	461839,68	7,5	-	50,32	-	49,7
116_D	13817_Jacob van Campenlaan Leiden	92940,66	461839,68	10,5	-	51,1	-	50,49
117_A	13817_Jacob van Campenlaan Leiden	92943,47	461845,86	1,5	-	46,82	-	46,19
117_B	13817_Jacob van Campenlaan Leiden	92943,47	461845,86	4,5	-	43,65	-	43,76
117_C	13817_Jacob van Campenlaan Leiden	92943,47	461845,86	7,5	-	46,55	-	46,78
117_D	13817_Jacob van Campenlaan Leiden	92943,47	461845,86	10,5	-	49,72	-	49,51
118_A	13817_Jacob van Campenlaan Leiden	92954,37	461848,9	1,5	-	42,13	-	42,18
118_B	13817_Jacob van Campenlaan Leiden	92954,37	461848,9	4,5	-	45,05	-	45,3
118_C	13817_Jacob van Campenlaan Leiden	92954,37	461848,9	7,5	-	47,75	-	47,91
118_D	13817_Jacob van Campenlaan Leiden	92954,37	461848,9	10,5	-	50,5	-	50,23
119_A	Vingboonshof 22 Leiden	92942,57	461875,88	1,5	-	43,5	-	43,29
119_B	Vingboonshof 22 Leiden	92942,57	461875,88	4,5	-	44,26	-	44,09
119_C	Vingboonshof 22 Leiden	92942,57	461875,88	7,5	-	46,72	-	46,7
120_A	Vingboonshof 22 Leiden	92945,98	461866,35	1,5	-	43,22	-	43,05
120_B	Vingboonshof 22 Leiden	92945,98	461866,35	4,5	-	44,58	-	44,49
120_C	Vingboonshof 22 Leiden	92945,98	461866,35	7,5	-	46,83	-	47,06
121_A	13830_Jacob van Campenlaan Leiden	92950,2	461797,35	1,5	58,07	58,19	57,46	57,58
121_B	13830_Jacob van Campenlaan Leiden	92950,2	461797,35	4,5	59,52	59,61	58,91	59
121_C	13830_Jacob van Campenlaan Leiden	92950,2	461797,35	7,5	60,19	60,27	59,59	59,67
121_D	13830_Jacob van Campenlaan Leiden	92950,2	461797,35	10,5	60,33	60,42	59,73	59,82

121_E	13830_Jacob van Campenlaan Leiden	92950,2	461797,35	13,5	60,25	60,35	59,65	59,75
121_F	13830_Jacob van Campenlaan Leiden	92950,2	461797,35	16,5	60,2	60,31	59,59	59,7
122_A	13830_Jacob van Campenlaan Leiden	92943,97	461807,43	1,5	-	49,24	-	48,6
122_B	13830_Jacob van Campenlaan Leiden	92943,97	461807,43	4,5	-	49,53	-	48,89
122_C	13830_Jacob van Campenlaan Leiden	92943,97	461807,43	7,5	-	50,86	-	50,31
122_D	13830_Jacob van Campenlaan Leiden	92943,97	461807,43	10,5	-	51,79	-	51,24
122_E	13830_Jacob van Campenlaan Leiden	92943,97	461807,43	13,5	-	51,96	-	51,18
122_F	13830_Jacob van Campenlaan Leiden	92943,97	461807,43	16,5	-	48,22	-	47,65
123_A	13830_Jacob van Campenlaan Leiden	92955,85	461808,98	1,5	56,76	57,08	56,23	56,61
123_B	13830_Jacob van Campenlaan Leiden	92955,85	461808,98	4,5	57,54	57,87	57,03	57,42
123_C	13830_Jacob van Campenlaan Leiden	92955,85	461808,98	7,5	58,4	58,73	57,9	58,3
123_D	13830_Jacob van Campenlaan Leiden	92955,85	461808,98	10,5	59,01	59,36	58,49	58,91
123_E	13830_Jacob van Campenlaan Leiden	92955,85	461808,98	13,5	59,2	59,59	58,63	59,1
123_F	13830_Jacob van Campenlaan Leiden	92955,85	461808,98	16,5	58,57	59,1	58,07	58,7
124_A	13836_Vingboonshof Leiden	92945,39	461914,54	1,5	-	41,44	-	41,4
124_B	13836_Vingboonshof Leiden	92945,39	461914,54	4,5	-	43,09	-	43,1
124_C	13836_Vingboonshof Leiden	92945,39	461914,54	7,5	-	45,68	-	45,65
124_D	13836_Vingboonshof Leiden	92945,39	461914,54	10,5	-	48,17	-	48,06
125_A	13836_Vingboonshof Leiden	92954,56	461916,21	1,5	-	48,12	-	48,49
125_B	13836_Vingboonshof Leiden	92954,56	461916,21	4,5	-	49,34	-	49,73
125_C	13836_Vingboonshof Leiden	92954,56	461916,21	7,5	-	51,02	-	51,36
125_D	13836_Vingboonshof Leiden	92954,56	461916,21	10,5	-	52,59	-	52,6
126_A	13836_Vingboonshof Leiden	92958,26	461911,59	1,5	-	52,83	-	52,87
126_B	13836_Vingboonshof Leiden	92958,26	461911,59	4,5	-	53,41	-	53,57
126_C	13836_Vingboonshof Leiden	92958,26	461911,59	7,5	-	54,37	-	54,57
126_D	13836_Vingboonshof Leiden	92958,26	461911,59	10,5	53,57	56,12	-	56,05
127_A	13836_Vingboonshof Leiden	92951,96	461905,05	1,5	-	43,89	-	43,38
127_B	13836_Vingboonshof Leiden	92951,96	461905,05	4,5	-	44,6	-	44,16
127_C	13836_Vingboonshof Leiden	92951,96	461905,05	7,5	-	47,24	-	46,97
127_D	13836_Vingboonshof Leiden	92951,96	461905,05	10,5	-	52,56	-	52,25
128_A	Vingboonshof 21 Leiden	92951,6	461868,37	1,5	-	42,95	-	43,1
128_B	Vingboonshof 21 Leiden	92951,6	461868,37	4,5	-	45,22	-	45,3
128_C	Vingboonshof 21 Leiden	92951,6	461868,37	7,5	-	47,28	-	47,66
129_A	Vingboonshof 21 Leiden	92948,18	461877,89	1,5	-	40,88	-	40,77
129_B	Vingboonshof 21 Leiden	92948,18	461877,89	4,5	-	42,65	-	42,56
129_C	Vingboonshof 21 Leiden	92948,18	461877,89	7,5	-	46,36	-	46,45
130_A	Vingboonshof 20 Leiden	92953,8	461879,91	1,5	-	40,2	-	39,99
130_B	Vingboonshof 20 Leiden	92953,8	461879,91	4,5	-	42,26	-	42,09
130_C	Vingboonshof 20 Leiden	92953,8	461879,91	7,5	-	46,15	-	46,11
131_A	Vingboonshof 20 Leiden	92957,21	461870,38	1,5	-	42,17	-	42,46
131_B	Vingboonshof 20 Leiden	92957,21	461870,38	4,5	-	44,46	-	44,66
131_C	Vingboonshof 20 Leiden	92957,21	461870,38	7,5	-	46,85	-	47,17
132_A	Vingboonshof 19 Leiden	92959,42	461881,92	1,5	-	40,37	-	40,08
132_B	Vingboonshof 19 Leiden	92959,42	461881,92	4,5	-	42,29	-	42,03
132_C	Vingboonshof 19 Leiden	92959,42	461881,92	7,5	-	46,03	-	45,81
133_A	Vingboonshof 19 Leiden	92964,03	461878,19	1,5	-	45,99	-	45,98
133_B	Vingboonshof 19 Leiden	92964,03	461878,19	4,5	-	47,38	-	47,33
133_C	Vingboonshof 19 Leiden	92964,03	461878,19	7,5	-	50,17	-	50,1
134_A	Vingboonshof 19 Leiden	92962,83	461872,39	1,5	-	45,17	-	44,44
134_B	Vingboonshof 19 Leiden	92962,83	461872,39	4,5	-	46,54	-	45,95
134_C	Vingboonshof 19 Leiden	92962,83	461872,39	7,5	-	47,52	-	47,38
135_A	13889_Jacob van Campenlaan Leiden	92968,15	461841,69	1,5	57,26	57,77	56,5	57,12
135_B	13889_Jacob van Campenlaan Leiden	92968,15	461841,69	4,5	58	58,49	57,3	57,9
135_C	13889_Jacob van Campenlaan Leiden	92968,15	461841,69	7,5	58,8	59,25	58,12	58,68
135_D	13889_Jacob van Campenlaan Leiden	92968,15	461841,69	10,5	59,21	59,66	58,57	59,12
136_A	13889_Jacob van Campenlaan Leiden	92960,77	461850,63	1,5	-	45,45	-	45,2
136_B	13889_Jacob van Campenlaan Leiden	92960,77	461850,63	4,5	-	47,35	-	47,53
136_C	13889_Jacob van Campenlaan Leiden	92960,77	461850,63	7,5	-	49,91	-	49,94
136_D	13889_Jacob van Campenlaan Leiden	92960,77	461850,63	10,5	-	51,42	-	51,14
137_A	13889_Jacob van Campenlaan Leiden	92970,39	461853,24	1,5	-	46,01	-	45,97
137_B	13889_Jacob van Campenlaan Leiden	92970,39	461853,24	4,5	-	48,46	-	48,8
137_C	13889_Jacob van Campenlaan Leiden	92970,39	461853,24	7,5	-	50,45	-	50,48
137_D	13889_Jacob van Campenlaan Leiden	92970,39	461853,24	10,5	-	52,22	-	51,97
138_A	13892_Jacob van Campenlaan Leiden	92979,88	461789,42	1,5	62,8	62,94	62,19	62,36
138_B	13892_Jacob van Campenlaan Leiden	92979,88	461789,42	4,5	64,23	64,35	63,6	63,75
138_C	13892_Jacob van Campenlaan Leiden	92979,88	461789,42	7,5	64,45	64,58	63,83	63,99
138_D	13892_Jacob van Campenlaan Leiden	92979,88	461789,42	10,5	64,48	64,63	63,87	64,05
138_E	13892_Jacob van Campenlaan Leiden	92979,88	461789,42	13,5	64,44	64,59	63,83	64,01
138_F	13892_Jacob van Campenlaan Leiden	92979,88	461789,42	16,5	64,34	64,48	63,73	63,9
139_A	13892_Jacob van Campenlaan Leiden	92968,06	461788,39	1,5	60,27	60,4	59,67	59,81
139_B	13892_Jacob van Campenlaan Leiden	92968,06	461788,39	4,5	61,82	61,91	61,2	61,3
139_C	13892_Jacob van Campenlaan Leiden	92968,06	461788,39	7,5	62,14	62,23	61,52	61,61
139_D	13892_Jacob van Campenlaan Leiden	92968,06	461788,39	10,5	62,18	62,27	61,56	61,66
139_E	13892_Jacob van Campenlaan Leiden	92968,06	461788,39	13,5	62,12	62,22	61,51	61,62
139_F	13892_Jacob van Campenlaan Leiden	92968,06	461788,39	16,5	62,03	62,13	61,42	61,52
140_A	13892_Jacob van Campenlaan Leiden	92974	461799,87	1,5	57,97	58,26	57,36	57,7
140_B	13892_Jacob van Campenlaan Leiden	92974	461799,87	4,5	58,96	59,25	58,38	58,72
140_C	13892_Jacob van Campenlaan Leiden	92974	461799,87	7,5	59,7	60	59,16	59,51
140_D	13892_Jacob van Campenlaan Leiden	92974	461799,87	10,5	60,11	60,44	59,55	59,94
140_E	13892_Jacob van Campenlaan Leiden	92974	461799,87	13,5	60,26	60,62	59,64	60,07
140_F	13892_Jacob van Campenlaan Leiden	92974	461799,87	16,5	60,05	60,48	59,46	59,98
141_A	Vingboonshof 15 Leiden	92967,43	461905,25	1,5	-	43,95	-	43,75
141_B	Vingboonshof 15 Leiden	92967,43	461905,25	4,5	-	44,86	-	44,76
141_C	Vingboonshof 15 Leiden	92967,43	461905,25	7,5	-	46,76	-	46,63
142_A	Vingboonshof 15 Leiden	92971,36	461909,17	1,5	-	51,76	-	52,15
142_B	Vingboonshof 15 Leiden	92971,36	461909,17	4,5	-	52,63	-	53,08
142_C	Vingboonshof 15 Leiden	92971,36	461909,17	7,5	-	53,79	-	54,23
143_A	Vingboonshof 15 Leiden	92976,46	461907,01	1,5	-	54,73	-	55,07
143_B	Vingboonshof 15 Leiden	92976,46	461907,01	4,5	53,59	55,66	54,29	56,02
143_C	Vingboonshof 15 Leiden	92976,46	461907,01	7,5	54,66	56,8	55,37	57,16
144_A	Vingboonshof 16 Leiden	92977,6	461901,12	1,5	-	52,31	-	52,76
144_B	Vingboonshof 16 Leiden	92977,6	461901,12	4,5	-	54,84	53,85	55,24



144_C	Vingboonshof 16 Leiden	92977,6	461901,12	7,5	54,25	56,28	54,94	56,63
145_A	Vingboonshof 16 Leiden	92968,57	461899,37	1,5	-	43,05	-	42,46
145_B	Vingboonshof 16 Leiden	92968,57	461899,37	4,5	-	43,59	-	43,09
145_C	Vingboonshof 16 Leiden	92968,57	461899,37	7,5	-	45,5	-	44,92
146_A	Vingboonshof 17 Leiden	92979	461893,87	1,5	-	50,53	-	50,97
146_B	Vingboonshof 17 Leiden	92979	461893,87	4,5	-	54,29	-	54,72
146_C	Vingboonshof 17 Leiden	92979	461893,87	7,5	-	55,91	54,09	56,22
147_A	Vingboonshof 17 Leiden	92969,71	461893,49	1,5	-	43,08	-	42,55
147_B	Vingboonshof 17 Leiden	92969,71	461893,49	4,5	-	44,03	-	43,51
147_C	Vingboonshof 17 Leiden	92969,71	461893,49	7,5	-	46,28	-	45,9
148_A	Vingboonshof 17 Leiden	92978,43	461896,81	1,5	-	51,57	-	51,85
148_B	Vingboonshof 17 Leiden	92978,43	461896,81	4,5	-	54,49	-	54,83
148_C	Vingboonshof 17 Leiden	92978,43	461896,81	7,5	53,8	56,09	54,45	56,35
149_A	Vingboonshof 18 Leiden	92980,06	461888,38	1,5	-	51,95	-	52,16
149_B	Vingboonshof 18 Leiden	92980,06	461888,38	4,5	-	53,92	-	54,24
149_C	Vingboonshof 18 Leiden	92980,06	461888,38	7,5	-	55,62	-	55,79
150_A	Vingboonshof 18 Leiden	92979,09	461884,05	1,5	-	48,7	-	48,53
150_B	Vingboonshof 18 Leiden	92979,09	461884,05	4,5	-	49,83	-	49,64
150_C	Vingboonshof 18 Leiden	92979,09	461884,05	7,5	-	51,54	-	51,18
151_A	Vingboonshof 18 Leiden	92970,8	461887,9	1,5	-	38,76	-	38,41
151_B	Vingboonshof 18 Leiden	92970,8	461887,9	4,5	-	40,32	-	40,03
151_C	Vingboonshof 18 Leiden	92970,8	461887,9	7,5	-	44,39	-	44,19
152_A	13928_Jacob van Campenlaan Leiden	92976,8	461854,97	1,5	-	46,28	-	46,35
152_B	13928_Jacob van Campenlaan Leiden	92976,8	461854,97	4,5	-	48,19	-	48,53
152_C	13928_Jacob van Campenlaan Leiden	92976,8	461854,97	7,5	-	50,42	-	50,45
152_D	13928_Jacob van Campenlaan Leiden	92976,8	461854,97	10,5	-	51,81	-	51,56
153_A	13928_Jacob van Campenlaan Leiden	92985,44	461857,21	1,5	-	47,43	-	47,29
153_B	13928_Jacob van Campenlaan Leiden	92985,44	461857,21	4,5	-	46,13	-	46,63
153_C	13928_Jacob van Campenlaan Leiden	92985,44	461857,21	7,5	-	48,38	-	48,59
153_D	13928_Jacob van Campenlaan Leiden	92985,44	461857,21	10,5	-	50,5	-	50,38
154_A	13928_Jacob van Campenlaan Leiden	92989,43	461852,86	1,5	56,1	56,53	55,51	56,06
154_B	13928_Jacob van Campenlaan Leiden	92989,43	461852,86	4,5	56,98	57,42	56,42	56,98
154_C	13928_Jacob van Campenlaan Leiden	92989,43	461852,86	7,5	58,08	58,51	57,52	58,06
154_D	13928_Jacob van Campenlaan Leiden	92989,43	461852,86	10,5	59,27	59,78	58,71	59,33
155_A	13928_Jacob van Campenlaan Leiden	92984,17	461846,02	1,5	57,89	58,38	57,17	57,78
155_B	13928_Jacob van Campenlaan Leiden	92984,17	461846,02	4,5	58,85	59,32	58,16	58,76
155_C	13928_Jacob van Campenlaan Leiden	92984,17	461846,02	7,5	59,71	60,16	59,04	59,62
155_D	13928_Jacob van Campenlaan Leiden	92984,17	461846,02	10,5	60,07	60,49	59,44	59,97
156_A	14028_Rooseveltstraat Leiden	93045,61	461882,52	1,5	66,6	66,62	67,09	67,11
156_B	14028_Rooseveltstraat Leiden	93045,61	461882,52	4,5	66,86	66,88	67,31	67,33
157_A	14028_Rooseveltstraat Leiden	93025,62	461856,91	1,5	59,95	60,73	59,28	60,29
157_B	14028_Rooseveltstraat Leiden	93025,62	461856,91	4,5	62,02	62,08	61,6	61,66
158_A	14028_Rooseveltstraat Leiden	93002,18	461881,65	1,5	-	48,35	-	48,21
158_B	14028_Rooseveltstraat Leiden	93002,18	461881,65	4,5	-	49,28	-	49,17
159_A	14028_Rooseveltstraat Leiden	93020,49	461899,53	1,5	57,43	57,62	58,1	58,26
159_B	14028_Rooseveltstraat Leiden	93020,49	461899,53	4,5	58,5	58,7	59,17	59,36
160_A	Vlietweg 3 Leiden	92876,54	461396,36	1,5	-	48,44	-	48,13
160_B	Vlietweg 3 Leiden	92876,54	461396,36	4,5	-	48,65	-	48,36
161_A	Vlietweg 3 Leiden	92871,94	461387,08	1,5	-	44,22	-	44,62
161_B	Vlietweg 3 Leiden	92871,94	461387,08	4,5	-	44,26	-	44,67
162_A	Vlietweg 3 Leiden	92859,58	461384,45	1,5	-	44,93	-	44,9
162_B	Vlietweg 3 Leiden	92859,58	461384,45	4,5	-	44,9	-	44,94
163_A	Vlietweg 3 Leiden	92865,4	461394,94	1,5	-	48,61	-	48,24
163_B	Vlietweg 3 Leiden	92865,4	461394,94	4,5	-	49,16	-	48,83
164_A	Kersenstraat 5 Leiden	93428,04	462237,24	1,5	-	43,39	-	43,64
164_B	Kersenstraat 5 Leiden	93428,04	462237,24	4,5	-	43,93	-	44,11
164_C	Kersenstraat 5 Leiden	93428,04	462237,24	7,5	-	46,41	-	46,66
165_A	Kersenstraat 5 Leiden	93418,68	462235,22	1,5	-	41,46	-	41,49
165_B	Kersenstraat 5 Leiden	93418,68	462235,22	4,5	-	42,36	-	42,34
165_C	Kersenstraat 5 Leiden	93418,68	462235,22	7,5	-	45,93	-	46,22
166_A	Kersenstraat 7 Leiden	93428,16	462230,8	1,5	-	43,8	-	43,75
166_B	Kersenstraat 7 Leiden	93428,16	462230,8	4,5	-	44,33	-	44,31
166_C	Kersenstraat 7 Leiden	93428,16	462230,8	7,5	-	46,63	-	46,69
167_A	Kersenstraat 7 Leiden	93419,61	462228,62	1,5	-	41,58	-	41,48
167_B	Kersenstraat 7 Leiden	93419,61	462228,62	4,5	-	42,31	-	42,26
167_C	Kersenstraat 7 Leiden	93419,61	462228,62	7,5	-	46,2	-	46,33
168_A	Kersenstraat 13 Leiden	93430,56	462213,85	1,5	-	44,54	-	44,62
168_B	Kersenstraat 13 Leiden	93430,56	462213,85	4,5	-	45,46	-	45,56
168_C	Kersenstraat 13 Leiden	93430,56	462213,85	7,5	-	47,72	-	47,8
169_A	Kersenstraat 13 Leiden	93421,88	462212,63	1,5	-	41,73	-	41,74
169_B	Kersenstraat 13 Leiden	93421,88	462212,63	4,5	-	42,94	-	42,93
169_C	Kersenstraat 13 Leiden	93421,88	462212,63	7,5	-	46,79	-	47,11
170_A	Kersenstraat 15 Leiden	93431,36	462208,21	1,5	-	45,09	-	45,37
170_B	Kersenstraat 15 Leiden	93431,36	462208,21	4,5	-	46,32	-	46,61
170_C	Kersenstraat 15 Leiden	93431,36	462208,21	7,5	-	48,27	-	48,53
171_A	Kersenstraat 15 Leiden	93422,68	462206,98	1,5	-	41,97	-	41,94
171_B	Kersenstraat 15 Leiden	93422,68	462206,98	4,5	-	43,2	-	43,15
171_C	Kersenstraat 15 Leiden	93422,68	462206,98	7,5	-	47,05	-	47,34
172_A	Kersenstraat 17 Leiden	93432,14	462202,67	1,5	-	44,71	-	45,06
172_B	Kersenstraat 17 Leiden	93432,14	462202,67	4,5	-	46,17	-	46,55
172_C	Kersenstraat 17 Leiden	93432,14	462202,67	7,5	-	48,19	-	48,51
173_A	Kersenstraat 17 Leiden	93423,46	462201,45	1,5	-	42,11	-	42,14
173_B	Kersenstraat 17 Leiden	93423,46	462201,45	4,5	-	43,11	-	43,09
173_C	Kersenstraat 17 Leiden	93423,46	462201,45	7,5	-	46,83	-	47,23
174_A	Kersenstraat 21 Leiden	93433,72	462191,49	1,5	-	46,03	-	46,45
174_B	Kersenstraat 21 Leiden	93433,72	462191,49	4,5	-	47,24	-	47,64
174_C	Kersenstraat 21 Leiden	93433,72	462191,49	7,5	-	49	-	49,3
175_A	Kersenstraat 21 Leiden	93425,03	462190,37	1,5	-	42,12	-	42,07
175_B	Kersenstraat 21 Leiden	93425,03	462190,37	4,5	-	42,64	-	42,59
175_C	Kersenstraat 21 Leiden	93425,03	462190,37	7,5	-	46,81	-	47,03
176_A	Vrouwenweg 47 Leiden	93684,29	461150,38	1,5	53,6	53,6	53,29	53,29
176_B	Vrouwenweg 47 Leiden	93684,29	461150,38	4,5	57,21	57,21	56,66	56,66

177_A	Vrouwenweg 47 Leiden	93692,67	461153,84	1,5	51,53	51,71	51,26	51,45
177_B	Vrouwenweg 47 Leiden	93692,67	461153,84	4,5	51,14	51,35	50,87	51,09
178_A	Vrouwenweg 45 Leiden	93691,26	461141,11	1,5	53,77	53,77	53,31	53,31
178_B	Vrouwenweg 45 Leiden	93691,26	461141,11	4,5	57,19	57,19	56,67	56,67
179_A	Vrouwenweg 45 Leiden	93694,29	461144,61	1,5	-	48,52	-	48,21
179_B	Vrouwenweg 45 Leiden	93694,29	461144,61	4,5	51,54	51,55	51,13	51,14
180_A	Vrouwenweg 45 Leiden	93699,44	461144,47	1,5	-	50,17	-	49,84
180_B	Vrouwenweg 45 Leiden	93699,44	461144,47	4,5	-	49,41	-	49,16
181_A	Vrouwenweg 44 Leiden	93692,8	461133,28	1,5	52,26	52,27	51,73	51,74
181_B	Vrouwenweg 44 Leiden	93692,8	461133,28	4,5	57,9	57,9	57,39	57,39
182_A	Vrouwenweg 44 Leiden	93702,01	461140,06	1,5	-	49,81	-	49,54
182_B	Vrouwenweg 44 Leiden	93702,01	461140,06	4,5	-	48,75	-	48,43
183_A	Vrouwenweg 42 Leiden	93703,46	461126,06	1,5	-	44,94	-	44,32
183_B	Vrouwenweg 42 Leiden	93703,46	461126,06	4,5	50,6	50,62	-	50,02
184_A	Vrouwenweg 42 Leiden	93697,68	461124,48	1,5	53,79	53,79	53,28	53,28
184_B	Vrouwenweg 42 Leiden	93697,68	461124,48	4,5	58,5	58,5	58,08	58,08
185_A	Vrouwenweg 42 Leiden	93707,1	461131,33	1,5	-	48,96	-	48,83
185_B	Vrouwenweg 42 Leiden	93707,1	461131,33	4,5	-	47,17	-	47,13
186_A	Zoeterwoudseweg 128 Leiden	93347,69	462152,72	1,5	-	42,45	-	42,32
186_B	Zoeterwoudseweg 128 Leiden	93347,69	462152,72	4,5	-	43,7	-	43,6
186_C	Zoeterwoudseweg 128 Leiden	93347,69	462152,72	7,5	-	47,82	-	47,99
187_A	Zoeterwoudseweg 128 Leiden	93339,1	462149,77	1,5	-	45,65	-	45,73
187_B	Zoeterwoudseweg 128 Leiden	93339,1	462149,77	4,5	-	48,36	-	48,25
187_C	Zoeterwoudseweg 128 Leiden	93339,1	462149,77	7,5	-	50,88	-	50,46
188_A	Zoeterwoudseweg 130 Leiden	93348,49	462147,09	1,5	-	42,51	-	42,5
188_B	Zoeterwoudseweg 130 Leiden	93348,49	462147,09	4,5	-	43,68	-	44
188_C	Zoeterwoudseweg 130 Leiden	93348,49	462147,09	7,5	-	47,8	-	48,15
189_A	Zoeterwoudseweg 130 Leiden	93339,9	462144,13	1,5	-	46,52	-	46,38
189_B	Zoeterwoudseweg 130 Leiden	93339,9	462144,13	4,5	-	48,62	-	48,5
189_C	Zoeterwoudseweg 130 Leiden	93339,9	462144,13	7,5	-	51,17	-	50,73
190_A	Zoeterwoudseweg 132 Leiden	93349,29	462141,45	1,5	-	42,66	-	42,57
190_B	Zoeterwoudseweg 132 Leiden	93349,29	462141,45	4,5	-	43,89	-	43,84
190_C	Zoeterwoudseweg 132 Leiden	93349,29	462141,45	7,5	-	48,13	-	48,41
191_A	Zoeterwoudseweg 132 Leiden	93340,69	462138,5	1,5	-	46,75	-	45,91
191_B	Zoeterwoudseweg 132 Leiden	93340,69	462138,5	4,5	-	48,03	-	47,67
191_C	Zoeterwoudseweg 132 Leiden	93340,69	462138,5	7,5	-	51,23	-	50,37
192_A	Zoeterwoudseweg 134 Leiden	93350,1	462135,77	1,5	-	43,18	-	42,97
192_B	Zoeterwoudseweg 134 Leiden	93350,1	462135,77	4,5	-	44,29	-	44,29
192_C	Zoeterwoudseweg 134 Leiden	93350,1	462135,77	7,5	-	48,78	-	48,96
193_A	Zoeterwoudseweg 134 Leiden	93341,51	462132,8	1,5	-	46,37	-	45,46
193_B	Zoeterwoudseweg 134 Leiden	93341,51	462132,8	4,5	-	47,62	-	47,15
193_C	Zoeterwoudseweg 134 Leiden	93341,51	462132,8	7,5	-	51,11	-	50,32
194_A	Zoeterwoudseweg 136 Leiden	93350,9	462130,1	1,5	-	43,28	-	43,27
194_B	Zoeterwoudseweg 136 Leiden	93350,9	462130,1	4,5	-	44,84	-	44,88
194_C	Zoeterwoudseweg 136 Leiden	93350,9	462130,1	7,5	-	49,63	-	49,51
195_A	Zoeterwoudseweg 136 Leiden	93342,3	462127,19	1,5	-	46,55	-	45,87
195_B	Zoeterwoudseweg 136 Leiden	93342,3	462127,19	4,5	-	47,61	-	47,32
195_C	Zoeterwoudseweg 136 Leiden	93342,3	462127,19	7,5	-	51,05	-	50,38
196_A	Zoeterwoudseweg 138 Leiden	93354,55	462124,41	1,5	-	44,72	-	44,98
196_B	Zoeterwoudseweg 138 Leiden	93354,55	462124,41	4,5	-	46,3	-	46,94
196_C	Zoeterwoudseweg 138 Leiden	93354,55	462124,41	7,5	-	50,48	-	50,57
197_A	Zoeterwoudseweg 138 Leiden	93343,14	462121,32	1,5	-	46,97	-	46,78
197_B	Zoeterwoudseweg 138 Leiden	93343,14	462121,32	4,5	-	47,89	-	47,83
197_C	Zoeterwoudseweg 138 Leiden	93343,14	462121,32	7,5	-	51,24	-	50,68
198_A	Tomatenstraat 7 Leiden	93346,42	462252,99	1,5	-	41,34	-	41,43
198_B	Tomatenstraat 7 Leiden	93346,42	462252,99	4,5	-	43,77	-	44,59
198_C	Tomatenstraat 7 Leiden	93346,42	462252,99	7,5	-	48,06	-	48,57
199_A	Tomatenstraat 7 Leiden	93343,74	462261,44	1,5	-	42,15	-	42,09
199_B	Tomatenstraat 7 Leiden	93343,74	462261,44	4,5	-	43,31	-	43,4
199_C	Tomatenstraat 7 Leiden	93343,74	462261,44	7,5	-	49,15	-	49,61
200_A	Zoeterwoudseweg 140 Leiden	93355,35	462118,85	1,5	-	44,72	-	44,94
200_B	Zoeterwoudseweg 140 Leiden	93355,35	462118,85	4,5	-	45,74	-	46,39
200_C	Zoeterwoudseweg 140 Leiden	93355,35	462118,85	7,5	-	49,84	-	49,83
201_A	Zoeterwoudseweg 140 Leiden	93343,94	462115,69	1,5	-	47,53	-	47,09
201_B	Zoeterwoudseweg 140 Leiden	93343,94	462115,69	4,5	-	48,22	-	48,08
201_C	Zoeterwoudseweg 140 Leiden	93343,94	462115,69	7,5	-	51,33	-	50,71
202_A	Zoeterwoudseweg 142 Leiden	93353,33	462112,99	1,5	-	42,09	-	41,84
202_B	Zoeterwoudseweg 142 Leiden	93353,33	462112,99	4,5	-	44,18	-	43,7
202_C	Zoeterwoudseweg 142 Leiden	93353,33	462112,99	7,5	-	48,13	-	47,71
203_A	Zoeterwoudseweg 142 Leiden	93344,72	462110,22	1,5	-	46,64	-	46,65
203_B	Zoeterwoudseweg 142 Leiden	93344,72	462110,22	4,5	-	47,59	-	47,8
203_C	Zoeterwoudseweg 142 Leiden	93344,72	462110,22	7,5	-	51,2	-	50,79
204_A	Zoeterwoudseweg 144 Leiden	93357,06	462107,95	1,5	-	45,66	-	45,04
204_B	Zoeterwoudseweg 144 Leiden	93357,06	462107,95	4,5	-	46,34	-	47,07
204_C	Zoeterwoudseweg 144 Leiden	93357,06	462107,95	7,5	-	50,3	-	50,05
205_A	Zoeterwoudseweg 144 Leiden	93350	462103,98	1,5	-	41,89	-	41,71
205_B	Zoeterwoudseweg 144 Leiden	93350	462103,98	4,5	-	44,94	-	44,46
205_C	Zoeterwoudseweg 144 Leiden	93350	462103,98	7,5	-	50,03	-	49,67
206_A	Zoeterwoudseweg 144 Leiden	93344,84	462106,16	1,5	-	50,09	-	49,12
206_B	Zoeterwoudseweg 144 Leiden	93344,84	462106,16	4,5	-	50,49	-	49,92
206_C	Zoeterwoudseweg 144 Leiden	93344,84	462106,16	7,5	-	52,7	-	52,1
207_A	Vlietweg 8 Leiden	93352,6	461675,88	1,5	60,03	60,04	59,81	59,82
208_A	Vlietweg 8 Leiden	93348,72	461688,14	1,5	58,82	59,4	57,54	57,67
208_B	Vlietweg 8 Leiden	93348,72	461688,14	4,5	59,63	60,08	59,1	59,34
209_A	Vlietweg 8 Leiden	93354,67	461685,66	1,5	56	56,56	54,12	54,27
209_B	Vlietweg 8 Leiden	93354,67	461685,66	4,5	56,3	56,8	54,95	55,18
210_A	Vlietweg 8 Leiden	93354,27	461679,47	1,5	59,64	59,64	59,75	59,75
210_B	Vlietweg 8 Leiden	93354,27	461679,47	4,5	60,62	60,62	61,03	61,03
211_A	Zoeterwoudseweg 146 Leiden	93346,29	462095,89	1,5	-	49,86	-	48,68
211_B	Zoeterwoudseweg 146 Leiden	93346,29	462095,89	4,5	-	50,32	-	49,49
211_C	Zoeterwoudseweg 146 Leiden	93346,29	462095,89	7,5	-	52,5	-	51,85
212_A	Zoeterwoudseweg 146 Leiden	93350,67	462099,23	1,5	-	41,76	-	41,58

212_B	Zoeterwoudseweg 146 Leiden	93350,67	462099,23	4,5	-	44,16	-	44,04
212_C	Zoeterwoudseweg 146 Leiden	93350,67	462099,23	7,5	-	49,91	-	49,72
213_A	Zoeterwoudseweg 146 Leiden	93355,8	462097,28	1,5	-	42,73	-	42,59
213_B	Zoeterwoudseweg 146 Leiden	93355,8	462097,28	4,5	-	45,01	-	44,85
213_C	Zoeterwoudseweg 146 Leiden	93355,8	462097,28	7,5	-	48,97	-	48,78
214_A	Zoeterwoudseweg 148 Leiden	93358,97	462092,28	1,5	-	44,5	-	44,69
214_B	Zoeterwoudseweg 148 Leiden	93358,97	462092,28	4,5	-	47,59	-	47,91
214_C	Zoeterwoudseweg 148 Leiden	93358,97	462092,28	7,5	-	51,06	-	50,67
215_A	Zoeterwoudseweg 148 Leiden	93347,34	462091,76	1,5	-	48,09	-	47,29
215_B	Zoeterwoudseweg 148 Leiden	93347,34	462091,76	4,5	-	48,7	-	48,08
215_C	Zoeterwoudseweg 148 Leiden	93347,34	462091,76	7,5	-	51,55	-	51,05
216_A	13199_Vlietweg Leiden	92819,92	461337,01	1,5	-	43,37	-	43,14
216_B	13199_Vlietweg Leiden	92819,92	461337,01	4,5	-	43,26	-	43,22
217_A	13199_Vlietweg Leiden	92816,84	461353,4	1,5	-	47,05	-	46,79
217_B	13199_Vlietweg Leiden	92816,84	461353,4	4,5	-	48,34	-	48,1
218_A	13199_Vlietweg Leiden	92824,03	461352,64	1,5	-	45,8	-	45,48
218_B	13199_Vlietweg Leiden	92824,03	461352,64	4,5	-	48,87	-	48,5
219_A	13199_Vlietweg Leiden	92830,45	461345,53	1,5	-	44,44	-	44,31
219_B	13199_Vlietweg Leiden	92830,45	461345,53	4,5	-	48,41	-	48,09
220_A	13199_Vlietweg Leiden	92837,49	461343,87	1,5	-	42,91	-	42,55
220_B	13199_Vlietweg Leiden	92837,49	461343,87	4,5	-	48,36	-	47,97
221_A	13199_Vlietweg Leiden	92846,37	461339,55	1,5	-	45,13	-	45,26
221_B	13199_Vlietweg Leiden	92846,37	461339,55	4,5	-	45	-	45,34
222_A	13199_Vlietweg Leiden	92847,85	461330,77	1,5	-	45,17	-	45,21
222_B	13199_Vlietweg Leiden	92847,85	461330,77	4,5	-	44,01	-	44,33
223_A	13199_Vlietweg Leiden	92838,48	461333,92	1,5	-	39,91	-	40,04
223_B	13199_Vlietweg Leiden	92838,48	461333,92	4,5	-	38,3	-	39,11
224_A	13199_Vlietweg Leiden	92830,71	461325,25	1,5	-	44,85	-	44,98
224_B	13199_Vlietweg Leiden	92830,71	461325,25	4,5	-	44,29	-	44,65
225_A	Vlietweg 66 Leiden	92905,78	461319,61	1,5	-	43,26	-	43,26
225_B	Vlietweg 66 Leiden	92905,78	461319,61	4,5	-	47,56	-	47,56
226_A	Vlietweg 66 Leiden	92896,53	461319,27	1,5	-	37,78	-	37,5
226_B	Vlietweg 66 Leiden	92896,53	461319,27	4,5	-	39,4	-	39,07
227_A	Vlietweg 66 Leiden	92899,75	461326,52	1,5	-	45,93	-	46,01
227_B	Vlietweg 66 Leiden	92899,75	461326,52	4,5	-	46,27	-	46,27
228_A	Vlietweg 66 Leiden	92907,71	461326,06	1,5	-	49,51	-	49,22
228_B	Vlietweg 66 Leiden	92907,71	461326,06	4,5	-	50,05	-	49,93
229_A	Vlietweg 1 Leiden	92916,96	461387,89	1,5	-	42,7	-	42,53
229_B	Vlietweg 1 Leiden	92916,96	461387,89	4,5	-	44,7	-	44,73
229_C	Vlietweg 1 Leiden	92916,96	461387,89	7,5	-	46,49	-	46,62
230_A	Vlietweg 1 Leiden	92914,17	461382,09	1,5	-	43,82	-	43,94
230_B	Vlietweg 1 Leiden	92914,17	461382,09	4,5	-	43,22	-	43,6
230_C	Vlietweg 1 Leiden	92914,17	461382,09	7,5	-	44,74	-	45,06
231_A	Vlietweg 1 Leiden	92908,25	461383,15	1,5	-	40,59	-	40,68
231_B	Vlietweg 1 Leiden	92908,25	461383,15	4,5	-	40,62	-	40,93
231_C	Vlietweg 1 Leiden	92908,25	461383,15	7,5	-	42,38	-	42,68
232_A	Vlietweg 62A Leiden	92979,61	461429,35	1,5	-	45,02	-	45,06
232_B	Vlietweg 62A Leiden	92979,61	461429,35	4,5	-	46,37	-	46,29
232_C	Vlietweg 62A Leiden	92979,61	461429,35	7,5	-	48,49	-	48,45
233_A	Vlietweg 62A Leiden	92980,38	461423,73	1,5	-	42,74	-	42,99
233_B	Vlietweg 62A Leiden	92980,38	461423,73	4,5	-	43,85	-	43,91
233_C	Vlietweg 62A Leiden	92980,38	461423,73	7,5	-	44,91	-	44,65
234_A	Vlietweg 62A Leiden	92968,53	461425,18	1,5	-	44,53	-	44,6
234_B	Vlietweg 62A Leiden	92968,53	461425,18	4,5	-	44,22	-	44,28
234_C	Vlietweg 62A Leiden	92968,53	461425,18	7,5	-	45,49	-	45,54
235_A	Vlietweg 62A Leiden	92969,86	461432,27	1,5	-	44,25	-	44,17
235_B	Vlietweg 62A Leiden	92969,86	461432,27	4,5	-	45,49	-	45,59
235_C	Vlietweg 62A Leiden	92969,86	461432,27	7,5	-	47,48	-	47,49
236_A	Vlietweg 62 Leiden	92995,36	461438,67	1,5	-	45,89	-	45,72
236_B	Vlietweg 62 Leiden	92995,36	461438,67	4,5	-	46,9	-	46,85
236_C	Vlietweg 62 Leiden	92995,36	461438,67	7,5	-	49,27	-	49,34
237_A	Vlietweg 62 Leiden	92997,48	461432,29	1,5	-	42,86	-	43,04
237_B	Vlietweg 62 Leiden	92997,48	461432,29	4,5	-	44,03	-	44,2
237_C	Vlietweg 62 Leiden	92997,48	461432,29	7,5	-	48,73	-	48,81
238_A	Vlietweg 62 Leiden	92986,16	461434,06	1,5	-	44,72	-	44,76
238_B	Vlietweg 62 Leiden	92986,16	461434,06	4,5	-	44,92	-	44,97
238_C	Vlietweg 62 Leiden	92986,16	461434,06	7,5	-	46,15	-	46,13
239_A	Vlietweg 62 Leiden	92987,51	461441,15	1,5	-	44,67	-	44,21
239_B	Vlietweg 62 Leiden	92987,51	461441,15	4,5	-	46,09	-	45,8
239_C	Vlietweg 62 Leiden	92987,51	461441,15	7,5	-	48,13	-	48,02
240_A	Vlietweg 60A Leiden	93003,73	461443,02	1,5	-	42,74	-	42,61
240_B	Vlietweg 60A Leiden	93003,73	461443,02	4,5	-	43,56	-	43,46
240_C	Vlietweg 60A Leiden	93003,73	461443,02	7,5	-	42,92	-	43
241_A	Vlietweg 60A Leiden	93005,04	461450,11	1,5	-	43,01	-	43,09
241_B	Vlietweg 60A Leiden	93005,04	461450,11	4,5	-	45,17	-	45,28
241_C	Vlietweg 60A Leiden	93005,04	461450,11	7,5	-	47,9	-	48,03
242_A	Vlietweg 60A Leiden	93012,91	461447,69	1,5	-	41,43	-	41,28
242_B	Vlietweg 60A Leiden	93012,91	461447,69	4,5	-	46,97	-	46,89
242_C	Vlietweg 60A Leiden	93012,91	461447,69	7,5	-	48,65	-	48,64
243_A	Vlietweg 60A Leiden	93014,95	461441,25	1,5	-	46,04	-	46,03
243_B	Vlietweg 60A Leiden	93014,95	461441,25	4,5	-	47,01	-	47,04
243_C	Vlietweg 60A Leiden	93014,95	461441,25	7,5	-	47,44	-	47,63
244_A	Vlietweg 60 Leiden	93027,24	461452,93	1,5	-	35,91	-	36,32
244_B	Vlietweg 60 Leiden	93027,24	461452,93	4,5	-	38,51	-	38,8
245_A	Vlietweg 60 Leiden	93020	461454,13	1,5	-	42,14	-	42,07
245_B	Vlietweg 60 Leiden	93020	461454,13	4,5	-	40,75	-	40,72
246_A	Vlietweg 60 Leiden	93021,39	461461,33	1,5	-	42,95	-	42,6
246_B	Vlietweg 60 Leiden	93021,39	461461,33	4,5	-	45,48	-	45,35
247_A	Vlietweg 60 Leiden	93028,64	461460,13	1,5	-	43,52	-	43,46
247_B	Vlietweg 60 Leiden	93028,64	461460,13	4,5	-	46,38	-	46,19
248_A	Vlietweg 58 Leiden	93032,59	461475,95	1,5	-	44,44	-	44,11
248_B	Vlietweg 58 Leiden	93032,59	461475,95	4,5	-	47,06	-	46,89

248_C	Vlietweg 58 Leiden	93032,59	461475,95	7,5	-	48,38	-	48,25
249_A	Vlietweg 58 Leiden	93041,14	461475,68	1,5	-	48,57	-	48,49
249_B	Vlietweg 58 Leiden	93041,14	461475,68	4,5	-	50,06	-	49,96
249_C	Vlietweg 58 Leiden	93041,14	461475,68	7,5	50,62	50,84	50,51	50,74
250_A	Vlietweg 58 Leiden	93042,29	461471,66	1,5	-	48,27	-	48,24
250_B	Vlietweg 58 Leiden	93042,29	461471,66	4,5	-	49,94	-	49,89
250_C	Vlietweg 58 Leiden	93042,29	461471,66	7,5	50,77	50,85	50,74	50,81
251_A	Vlietweg 58 Leiden	93033,44	461470,43	1,5	-	37,98	-	37,88
251_B	Vlietweg 58 Leiden	93033,44	461470,43	4,5	-	40,48	-	40,71
251_C	Vlietweg 58 Leiden	93033,44	461470,43	7,5	-	45,26	-	45,39
252_A	Vlietweg 48 Leiden	93068,23	461488,26	1,5	-	35,48	-	35,36
252_B	Vlietweg 48 Leiden	93068,23	461488,26	4,5	-	39,39	-	39,2
253_A	Vlietweg 48 Leiden	93059,92	461489,05	1,5	-	37,02	-	36,79
253_B	Vlietweg 48 Leiden	93059,92	461489,05	4,5	-	39,46	-	39,43
254_A	Vlietweg 48 Leiden	93063,61	461497,1	1,5	-	44,81	-	44,45
254_B	Vlietweg 48 Leiden	93063,61	461497,1	4,5	-	47,71	-	47,33
255_A	Vlietweg 46 Leiden	93079,41	461507,35	1,5	-	50,07	-	49,53
255_B	Vlietweg 46 Leiden	93079,41	461507,35	4,5	50,78	51,19	-	50,84
256_A	Vlietweg 46 Leiden	93085,13	461504,25	1,5	-	49,06	-	48,69
256_B	Vlietweg 46 Leiden	93085,13	461504,25	4,5	-	50,71	-	50,49
257_A	Vlietweg 46 Leiden	93085,44	461497,9	1,5	-	42,14	-	41,85
257_B	Vlietweg 46 Leiden	93085,44	461497,9	4,5	-	45,25	-	45,2
258_A	Vlietweg 44 Leiden	93115,26	461526,24	1,5	-	50,26	-	49,49
258_B	Vlietweg 44 Leiden	93115,26	461526,24	4,5	-	50,78	-	50,25
259_A	Vlietweg 44 Leiden	93122,05	461519,93	1,5	-	50,46	-	49,89
259_B	Vlietweg 44 Leiden	93122,05	461519,93	4,5	50,86	52,02	-	51,56
260_A	Vlietweg 44 Leiden	93129,89	461514,51	1,5	-	50,47	-	50,12
260_B	Vlietweg 44 Leiden	93129,89	461514,51	4,5	-	51,15	-	50,88
261_A	Vlietweg 44 Leiden	93135,86	461512,61	1,5	-	47,88	-	48,11
261_B	Vlietweg 44 Leiden	93135,86	461512,61	4,5	52,25	52,66	52,34	52,69
262_A	Vlietweg 44 Leiden	93129,1	461502,77	1,5	-	41,93	-	41,8
262_B	Vlietweg 44 Leiden	93129,1	461502,77	4,5	-	50,28	-	50,22
263_A	Vlietweg 44 Leiden	93128,02	461494,72	1,5	-	43,43	-	43,65
263_B	Vlietweg 44 Leiden	93128,02	461494,72	4,5	51,05	51,49	51,09	51,48
264_A	Vlietweg 44 Leiden	93125,54	461489,57	1,5	-	41,38	-	41,61
264_B	Vlietweg 44 Leiden	93125,54	461489,57	4,5	-	49,44	-	49,59
265_A	Vlietweg 44 Leiden	93119,77	461489,91	1,5	-	45,41	-	45,34
265_B	Vlietweg 44 Leiden	93119,77	461489,91	4,5	-	47,67	-	47,8
266_A	Vlietweg 44 Leiden	93113,23	461498,73	1,5	-	44,93	-	44,68
266_B	Vlietweg 44 Leiden	93113,23	461498,73	4,5	-	45,32	-	45,07
267_A	Vlietweg 44 Leiden	93116,68	461506,39	1,5	-	45,69	-	45,19
267_B	Vlietweg 44 Leiden	93116,68	461506,39	4,5	-	46,78	-	46,45
268_A	Vlietweg 44 Leiden	93117,81	461517,33	1,5	-	45,04	-	44,35
268_B	Vlietweg 44 Leiden	93117,81	461517,33	4,5	-	46,03	-	45,75
269_A	Vlietweg 42 Leiden	93146,11	461535,01	1,5	-	47,88	-	47,72
269_B	Vlietweg 42 Leiden	93146,11	461535,01	4,5	-	49,39	-	49,46
270_A	Vlietweg 42 Leiden	93153,11	461536,67	1,5	-	49,69	-	49,33
270_B	Vlietweg 42 Leiden	93153,11	461536,67	4,5	51,55	52,29	51,53	52,18
271_A	Vlietweg 42 Leiden	93149,24	461529,53	1,5	-	44,85	-	44,97
271_B	Vlietweg 42 Leiden	93149,24	461529,53	4,5	50,96	51,11	50,86	51,01
272_A	Vlietweg 42 Leiden	93142,08	461528,38	1,5	-	47,61	-	46,72
272_B	Vlietweg 42 Leiden	93142,08	461528,38	4,5	-	49,96	-	49,42
273_A	Elly Kerckhoffskade 2 Leiden	93149,81	461763,61	1,5	-	44,16	-	43,8
273_B	Elly Kerckhoffskade 2 Leiden	93149,81	461763,61	4,5	-	46,14	-	45,89
273_C	Elly Kerckhoffskade 2 Leiden	93149,81	461763,61	7,5	-	47,78	-	47,88
273_D	Elly Kerckhoffskade 2 Leiden	93149,81	461763,61	10,5	-	51,38	-	51,8
274_A	Elly Kerckhoffskade 2 Leiden	93145,74	461765,42	1,5	56,86	57,4	56,28	57,01
274_B	Elly Kerckhoffskade 2 Leiden	93145,74	461765,42	4,5	58,34	58,8	57,75	58,37
274_C	Elly Kerckhoffskade 2 Leiden	93145,74	461765,42	7,5	59,37	59,81	58,83	59,4
274_D	Elly Kerckhoffskade 2 Leiden	93145,74	461765,42	10,5	59,71	60,18	59,19	59,79
275_A	Herman Kleibrinkstraat 2 Leiden	93162,37	461745,12	1,5	-	46,41	-	45,66
275_B	Herman Kleibrinkstraat 2 Leiden	93162,37	461745,12	4,5	-	47,21	-	46,76
275_C	Herman Kleibrinkstraat 2 Leiden	93162,37	461745,12	7,5	-	50,06	-	50,1
276_A	Herman Kleibrinkstraat 2 Leiden	93152,72	461742,88	1,5	53,66	54,29	-	53,89
276_B	Herman Kleibrinkstraat 2 Leiden	93152,72	461742,88	4,5	54,78	55,33	54,28	54,95
276_C	Herman Kleibrinkstraat 2 Leiden	93152,72	461742,88	7,5	56,03	56,49	55,5	56,08
277_A	Herman Kleibrinkstraat 2 Leiden	93153,69	461748,35	1,5	54,55	55,22	54,11	54,96
277_B	Herman Kleibrinkstraat 2 Leiden	93153,69	461748,35	4,5	55,72	56,3	55,29	56,01
277_C	Herman Kleibrinkstraat 2 Leiden	93153,69	461748,35	7,5	57,21	57,7	56,71	57,32
278_A	Elly Kerckhoffskade 4 Leiden	93157,85	461766,11	1,5	-	48,78	-	48,95
278_B	Elly Kerckhoffskade 4 Leiden	93157,85	461766,11	4,5	-	50,26	-	50,44
278_C	Elly Kerckhoffskade 4 Leiden	93157,85	461766,11	7,5	-	51,58	-	51,81
278_D	Elly Kerckhoffskade 4 Leiden	93157,85	461766,11	10,5	-	53,76	-	54,03
279_A	Herman Kleibrinkstraat 4 Leiden	93163,36	461741,13	1,5	-	46,16	-	46,08
279_B	Herman Kleibrinkstraat 4 Leiden	93163,36	461741,13	4,5	-	46,92	-	46,88
279_C	Herman Kleibrinkstraat 4 Leiden	93163,36	461741,13	7,5	-	49,39	-	49,52
280_A	Herman Kleibrinkstraat 4 Leiden	93154,17	461737,06	1,5	-	53,56	-	53,23
280_B	Herman Kleibrinkstraat 4 Leiden	93154,17	461737,06	4,5	53,95	54,55	-	54,21
280_C	Herman Kleibrinkstraat 4 Leiden	93154,17	461737,06	7,5	55,27	55,77	54,77	55,41
281_A	Herman Kleibrinkstraat 6 Leiden	93164,81	461735,31	1,5	-	46,25	-	45,85
281_B	Herman Kleibrinkstraat 6 Leiden	93164,81	461735,31	4,5	-	47,17	-	46,81
281_C	Herman Kleibrinkstraat 6 Leiden	93164,81	461735,31	7,5	-	49,48	-	49,54
282_A	Herman Kleibrinkstraat 6 Leiden	93155,61	461731,23	1,5	-	52,9	-	52,5
282_B	Herman Kleibrinkstraat 6 Leiden	93155,61	461731,23	4,5	-	53,89	-	53,52
282_C	Herman Kleibrinkstraat 6 Leiden	93155,61	461731,23	7,5	54,52	54,97	53,99	54,57
283_A	Mary Beysstraat 3 Leiden	93160,06	461790,46	1,5	60,62	60,97	60,05	60,48
283_B	Mary Beysstraat 3 Leiden	93160,06	461790,46	4,5	62,15	62,45	61,56	61,92
283_C	Mary Beysstraat 3 Leiden	93160,06	461790,46	7,5	62,89	63,17	62,29	62,63
283_D	Mary Beysstraat 3 Leiden	93160,06	461790,46	10,5	63,1	63,4	62,49	62,85
284_A	Herman Kleibrinkstraat 8 Leiden	93166,25	461729,49	1,5	-	46,64	-	46,7
284_B	Herman Kleibrinkstraat 8 Leiden	93166,25	461729,49	4,5	-	47,57	-	47,46
284_C	Herman Kleibrinkstraat 8 Leiden	93166,25	461729,49	7,5	-	49,69	-	49,84

285_A	Herman Kleibrinkstraat 8 Leiden	93157,06	461725,4	1,5	-	51,6	-	51,43
285_B	Herman Kleibrinkstraat 8 Leiden	93157,06	461725,4	4,5	-	52,72	-	52,57
285_C	Herman Kleibrinkstraat 8 Leiden	93157,06	461725,4	7,5	-	53,96	-	53,73
286_A	Herman Kleibrinkstraat 10 Leiden	93167,7	461723,66	1,5	-	48,2	-	47,75
286_B	Herman Kleibrinkstraat 10 Leiden	93167,7	461723,66	4,5	-	48,27	-	48,11
286_C	Herman Kleibrinkstraat 10 Leiden	93167,7	461723,66	7,5	-	49,95	-	50,07
287_A	Herman Kleibrinkstraat 10 Leiden	93158,51	461719,59	1,5	-	50,46	-	50,28
287_B	Herman Kleibrinkstraat 10 Leiden	93158,51	461719,59	4,5	-	51,57	-	51,45
287_C	Herman Kleibrinkstraat 10 Leiden	93158,51	461719,59	7,5	-	52,68	-	52,43
288_A	Elly Kerckhoffskade 6 Leiden	93161,55	461767,03	1,5	-	48,02	-	47,84
288_B	Elly Kerckhoffskade 6 Leiden	93161,55	461767,03	4,5	-	49,59	-	49,43
288_C	Elly Kerckhoffskade 6 Leiden	93161,55	461767,03	7,5	-	51,23	-	51,24
288_D	Elly Kerckhoffskade 6 Leiden	93161,55	461767,03	10,5	-	53,72	53,56	54,03
289_A	Herman Kleibrinkstraat 12 Leiden	93169,14	461717,84	1,5	-	48,71	-	48,26
289_B	Herman Kleibrinkstraat 12 Leiden	93169,14	461717,84	4,5	-	48,9	-	48,66
289_C	Herman Kleibrinkstraat 12 Leiden	93169,14	461717,84	7,5	-	50,25	-	50,27
290_A	Herman Kleibrinkstraat 12 Leiden	93159,95	461713,77	1,5	-	49,3	-	49,09
290_B	Herman Kleibrinkstraat 12 Leiden	93159,95	461713,77	4,5	-	50,52	-	50,36
290_C	Herman Kleibrinkstraat 12 Leiden	93159,95	461713,77	7,5	-	51,75	-	51,46
291_A	Herman Kleibrinkstraat 14 Leiden	93170,59	461712,02	1,5	-	49,19	-	48,85
291_B	Herman Kleibrinkstraat 14 Leiden	93170,59	461712,02	4,5	-	49,15	-	49,29
291_C	Herman Kleibrinkstraat 14 Leiden	93170,59	461712,02	7,5	-	50,31	-	50,59
292_A	Herman Kleibrinkstraat 14 Leiden	93161,4	461707,94	1,5	-	48,31	-	48,32
292_B	Herman Kleibrinkstraat 14 Leiden	93161,4	461707,94	4,5	-	49,76	-	49,89
292_C	Herman Kleibrinkstraat 14 Leiden	93161,4	461707,94	7,5	-	51,06	-	50,95
293_A	Vlietweg 40 Leiden	93179,06	461548,38	1,5	-	48,48	-	48,62
293_B	Vlietweg 40 Leiden	93179,06	461548,38	4,5	51,64	52,44	51,34	52,08
294_A	Vlietweg 40 Leiden	93173,65	461536,58	1,5	-	47,46	-	48,15
294_B	Vlietweg 40 Leiden	93173,65	461536,58	4,5	50,66	50,77	50,66	50,78
295_A	Vlietweg 40 Leiden	93165,62	461540,87	1,5	-	47,6	-	47,28
295_B	Vlietweg 40 Leiden	93165,62	461540,87	4,5	-	49,39	-	49,15
296_A	Vlietweg 40 Leiden	93164,06	461549,72	1,5	-	51,02	-	50,26
296_B	Vlietweg 40 Leiden	93164,06	461549,72	4,5	-	51,49	-	51,01
297_A	Herman Kleibrinkstraat 16 Leiden	93172,04	461706,19	1,5	-	49,31	-	49,05
297_B	Herman Kleibrinkstraat 16 Leiden	93172,04	461706,19	4,5	-	49,21	-	49,35
297_C	Herman Kleibrinkstraat 16 Leiden	93172,04	461706,19	7,5	-	50,21	-	50,44
298_A	Herman Kleibrinkstraat 16 Leiden	93162,85	461702,12	1,5	-	47,61	-	47,59
298_B	Herman Kleibrinkstraat 16 Leiden	93162,85	461702,12	4,5	-	49,08	-	49,09
298_C	Herman Kleibrinkstraat 16 Leiden	93162,85	461702,12	7,5	-	50,29	-	50,22
299_A	Herman Kleibrinkstraat 18 Leiden	93173,48	461700,37	1,5	-	48,55	-	48,01
299_B	Herman Kleibrinkstraat 18 Leiden	93173,48	461700,37	4,5	-	48,77	-	48,47
299_C	Herman Kleibrinkstraat 18 Leiden	93173,48	461700,37	7,5	-	49,75	-	49,73
300_A	Herman Kleibrinkstraat 18 Leiden	93164,29	461696,31	1,5	-	47,9	-	47,73
300_B	Herman Kleibrinkstraat 18 Leiden	93164,29	461696,31	4,5	-	49,38	-	49,26
300_C	Herman Kleibrinkstraat 18 Leiden	93164,29	461696,31	7,5	-	50,45	-	50,3
301_A	Elly Kerckhoffskade 8 Leiden	93169,5	461769	1,5	-	48,82	-	48,32
301_B	Elly Kerckhoffskade 8 Leiden	93169,5	461769	4,5	-	50,26	-	49,89
301_C	Elly Kerckhoffskade 8 Leiden	93169,5	461769	7,5	-	52,4	-	52,16
301_D	Elly Kerckhoffskade 8 Leiden	93169,5	461769	10,5	-	53,7	-	53,99
302_A	Herman Kleibrinkstraat 20 Leiden	93174,93	461694,55	1,5	-	48,7	-	48
302_B	Herman Kleibrinkstraat 20 Leiden	93174,93	461694,55	4,5	-	48,92	-	48,54
302_C	Herman Kleibrinkstraat 20 Leiden	93174,93	461694,55	7,5	-	49,91	-	49,73
302_D	Herman Kleibrinkstraat 20 Leiden	93174,93	461694,55	10,5	-	53,81	-	53,73
303_A	Herman Kleibrinkstraat 20 Leiden	93165,74	461690,48	1,5	-	47,13	-	47,11
303_B	Herman Kleibrinkstraat 20 Leiden	93165,74	461690,48	4,5	-	48,92	-	48,89
303_C	Herman Kleibrinkstraat 20 Leiden	93165,74	461690,48	7,5	-	49,91	-	49,82
303_D	Herman Kleibrinkstraat 20 Leiden	93165,74	461690,48	10,5	-	51,4	-	51,17
304_A	Mary Beysstraat 5 Leiden	93170,98	461796,27	1,5	60,4	60,74	59,74	60,15
304_B	Mary Beysstraat 5 Leiden	93170,98	461796,27	4,5	61,95	62,25	61,31	61,67
304_C	Mary Beysstraat 5 Leiden	93170,98	461796,27	7,5	62,74	63,01	62,09	62,42
304_D	Mary Beysstraat 5 Leiden	93170,98	461796,27	10,5	62,94	63,23	62,32	62,66
305_A	Herman Kleibrinkstraat 22 Leiden	93176,37	461688,72	1,5	-	49,71	-	49,1
305_B	Herman Kleibrinkstraat 22 Leiden	93176,37	461688,72	4,5	-	49,82	-	49,47
305_C	Herman Kleibrinkstraat 22 Leiden	93176,37	461688,72	7,5	-	50,52	-	50,37
306_A	Herman Kleibrinkstraat 22 Leiden	93167,19	461684,64	1,5	-	46,77	-	46,65
306_B	Herman Kleibrinkstraat 22 Leiden	93167,19	461684,64	4,5	-	48,83	-	48,65
306_C	Herman Kleibrinkstraat 22 Leiden	93167,19	461684,64	7,5	-	49,87	-	49,64
307_A	Herman Kleibrinkstraat 24 Leiden	93177,82	461682,9	1,5	-	51,08	-	50,45
307_B	Herman Kleibrinkstraat 24 Leiden	93177,82	461682,9	4,5	-	50,98	-	50,64
307_C	Herman Kleibrinkstraat 24 Leiden	93177,82	461682,9	7,5	-	51,51	-	51,32
308_A	Herman Kleibrinkstraat 24 Leiden	93168,64	461678,81	1,5	-	46,31	-	45,95
308_B	Herman Kleibrinkstraat 24 Leiden	93168,64	461678,81	4,5	-	48,59	-	48,25
308_C	Herman Kleibrinkstraat 24 Leiden	93168,64	461678,81	7,5	-	49,76	-	49,41
309_A	Herman Kleibrinkstraat 26 Leiden	93179,26	461677,08	1,5	-	51,61	-	51,04
309_B	Herman Kleibrinkstraat 26 Leiden	93179,26	461677,08	4,5	-	51,36	-	51,18
309_C	Herman Kleibrinkstraat 26 Leiden	93179,26	461677,08	7,5	-	51,95	-	51,92
310_A	Herman Kleibrinkstraat 26 Leiden	93170,09	461673	1,5	-	46,21	-	46,11
310_B	Herman Kleibrinkstraat 26 Leiden	93170,09	461673	4,5	-	48,48	-	48,33
310_C	Herman Kleibrinkstraat 26 Leiden	93170,09	461673	7,5	-	49,66	-	49,43
311_A	Elly Kerckhoffskade 10 Leiden	93173,2	461769,92	1,5	-	47,47	-	47,62
311_B	Elly Kerckhoffskade 10 Leiden	93173,2	461769,92	4,5	-	49,06	-	49,18
311_C	Elly Kerckhoffskade 10 Leiden	93173,2	461769,92	7,5	-	51,35	-	51,47
311_D	Elly Kerckhoffskade 10 Leiden	93173,2	461769,92	10,5	-	52,47	-	52,98
312_A	Herman Kleibrinkstraat 28 Leiden	93180,71	461671,25	1,5	-	51,94	-	51,63
312_B	Herman Kleibrinkstraat 28 Leiden	93180,71	461671,25	4,5	-	51,58	-	51,74
312_C	Herman Kleibrinkstraat 28 Leiden	93180,71	461671,25	7,5	-	52,19	-	52,44
312_D	Herman Kleibrinkstraat 28 Leiden	93180,71	461671,25	10,5	53,83	54,28	54,08	54,45
313_A	Herman Kleibrinkstraat 28 Leiden	93171,53	461667,16	1,5	-	45,83	-	45,88
313_B	Herman Kleibrinkstraat 28 Leiden	93171,53	461667,16	4,5	-	48,08	-	47,97
313_C	Herman Kleibrinkstraat 28 Leiden	93171,53	461667,16	7,5	-	49,31	-	49,12
313_D	Herman Kleibrinkstraat 28 Leiden	93171,53	461667,16	10,5	-	50,41	-	50,15
314_A	Herman Kleibrinkstraat 30 Leiden	93182,16	461665,43	1,5	-	52,53	-	51,73



314_B	Herman Kleibrinkstraat 30 Leiden	93182,16	461665,43	4,5	-	52,09	-	51,86
314_C	Herman Kleibrinkstraat 30 Leiden	93182,16	461665,43	7,5	-	52,65	-	52,5
315_A	Herman Kleibrinkstraat 30 Leiden	93172,98	461661,34	1,5	-	45,89	-	45,88
315_B	Herman Kleibrinkstraat 30 Leiden	93172,98	461661,34	4,5	-	48,06	-	47,95
315_C	Herman Kleibrinkstraat 30 Leiden	93172,98	461661,34	7,5	-	49,35	-	49,12
316_A	Herman Kleibrinkstraat 32 Leiden	93183,6	461659,61	1,5	-	52,21	-	51,5
316_B	Herman Kleibrinkstraat 32 Leiden	93183,6	461659,61	4,5	-	52,04	-	51,8
316_C	Herman Kleibrinkstraat 32 Leiden	93183,6	461659,61	7,5	-	52,5	-	52,43
317_A	Herman Kleibrinkstraat 32 Leiden	93174,43	461655,53	1,5	-	45,84	-	45,75
317_B	Herman Kleibrinkstraat 32 Leiden	93174,43	461655,53	4,5	-	48,09	-	47,84
317_C	Herman Kleibrinkstraat 32 Leiden	93174,43	461655,53	7,5	-	49,4	-	49,12
318_A	Herman Kleibrinkstraat 34 Leiden	93185,05	461653,79	1,5	-	52,39	-	51,74
318_B	Herman Kleibrinkstraat 34 Leiden	93185,05	461653,79	4,5	-	52,11	-	51,97
318_C	Herman Kleibrinkstraat 34 Leiden	93185,05	461653,79	7,5	-	52,61	-	52,64
319_A	Herman Kleibrinkstraat 34 Leiden	93175,88	461649,69	1,5	-	44,96	-	44,68
319_B	Herman Kleibrinkstraat 34 Leiden	93175,88	461649,69	4,5	-	47,33	-	47
319_C	Herman Kleibrinkstraat 34 Leiden	93175,88	461649,69	7,5	-	48,85	-	48,51
320_A	Elly Kerckhoffskade 12 Leiden	93181,14	461771,89	1,5	-	44,73	-	44,88
320_B	Elly Kerckhoffskade 12 Leiden	93181,14	461771,89	4,5	-	46,96	-	46,96
320_C	Elly Kerckhoffskade 12 Leiden	93181,14	461771,89	7,5	-	49,49	-	49,37
320_D	Elly Kerckhoffskade 12 Leiden	93181,14	461771,89	10,5	-	51,44	-	51,83
321_A	Herman Kleibrinkstraat 36 Leiden	93186,51	461647,87	1,5	-	52,68	-	52,18
321_B	Herman Kleibrinkstraat 36 Leiden	93186,51	461647,87	4,5	-	52,56	-	52,45
321_C	Herman Kleibrinkstraat 36 Leiden	93186,51	461647,87	7,5	-	53,02	-	53,03
322_A	Herman Kleibrinkstraat 36 Leiden	93182,77	461643,64	1,5	-	47,9	-	47,84
322_B	Herman Kleibrinkstraat 36 Leiden	93182,77	461643,64	4,5	-	51,37	-	51,33
322_C	Herman Kleibrinkstraat 36 Leiden	93182,77	461643,64	7,5	-	51,34	-	51,4
323_A	Herman Kleibrinkstraat 36 Leiden	93177,37	461643,68	1,5	-	46,24	-	46,09
323_B	Herman Kleibrinkstraat 36 Leiden	93177,37	461643,68	4,5	-	49,29	-	49,04
323_C	Herman Kleibrinkstraat 36 Leiden	93177,37	461643,68	7,5	-	48,65	-	48,42
324_A	Mary Beustra 7 Leiden	93181,9	461802,08	1,5	60,25	60,56	59,47	59,85
324_B	Mary Beustra 7 Leiden	93181,9	461802,08	4,5	61,78	62,07	61,03	61,37
324_C	Mary Beustra 7 Leiden	93181,9	461802,08	7,5	62,61	62,87	61,9	62,21
324_D	Mary Beustra 7 Leiden	93181,9	461802,08	10,5	62,81	63,08	62,15	62,47
325_A	Elly Kerckhoffskade 14 Leiden	93184,85	461772,81	1,5	-	44,98	-	45,28
325_B	Elly Kerckhoffskade 14 Leiden	93184,85	461772,81	4,5	-	47,45	-	47,6
325_C	Elly Kerckhoffskade 14 Leiden	93184,85	461772,81	7,5	-	49,41	-	49,38
325_D	Elly Kerckhoffskade 14 Leiden	93184,85	461772,81	10,5	-	51,32	-	51,51
326_A	Vlietweg 38 Leiden	93193,12	461556,94	1,5	-	48,51	-	48,65
327_A	Vlietweg 38 Leiden	93193,44	461549,19	1,5	-	48,96	-	49,37
328_A	Vlietweg 38 Leiden	93187,63	461550,13	1,5	-	46,43	-	46,34
329_A	Vlietweg 38 Leiden	93185,93	461559,84	1,5	-	50,84	-	49,73
330_A	Vlietweg 36 Leiden	93208,19	461560,14	1,5	-	48,97	-	49,19
330_B	Vlietweg 36 Leiden	93208,19	461560,14	4,5	53,07	53,09	52,97	52,99
331_A	Vlietweg 36 Leiden	93200,32	461561,66	1,5	-	48,63	-	48,07
331_B	Vlietweg 36 Leiden	93200,32	461561,66	4,5	-	49,91	-	49,95
332_A	Vlietweg 36 Leiden	93200,94	461570,39	1,5	-	48,53	-	48,04
332_B	Vlietweg 36 Leiden	93200,94	461570,39	4,5	-	49,24	-	49,01
333_A	Vlietweg 36 Leiden	93209,25	461568,5	1,5	-	45,8	-	45,94
333_B	Vlietweg 36 Leiden	93209,25	461568,5	4,5	51,56	51,69	51,54	51,67
334_A	Elly Kerckhoffskade 20 Leiden	93204,05	461777,57	1,5	-	41,99	-	42,59
334_B	Elly Kerckhoffskade 20 Leiden	93204,05	461777,57	4,5	-	46,15	-	46,26
334_C	Elly Kerckhoffskade 20 Leiden	93204,05	461777,57	7,5	-	48,15	-	48,11
334_D	Elly Kerckhoffskade 20 Leiden	93204,05	461777,57	10,5	-	48,88	-	48,78
335_A	Vlietweg 34 Leiden	93214,7	461577,29	1,5	52,87	52,89	52,44	52,47
335_B	Vlietweg 34 Leiden	93214,7	461577,29	4,5	53,92	53,94	53,7	53,72
335_C	Vlietweg 34 Leiden	93214,7	461577,29	7,5	53,53	53,54	53,41	53,42
336_A	Vlietweg 34 Leiden	93210,64	461579,48	1,5	-	44,43	-	44,35
336_B	Vlietweg 34 Leiden	93210,64	461579,48	4,5	-	50,13	-	50,18
336_C	Vlietweg 34 Leiden	93210,64	461579,48	7,5	-	48,06	-	48,37
337_A	Vlietweg 34 Leiden	93211,04	461584,79	1,5	-	50,34	-	49,05
337_B	Vlietweg 34 Leiden	93211,04	461584,79	4,5	-	50,48	-	49,72
337_C	Vlietweg 34 Leiden	93211,04	461584,79	7,5	50,68	51,8	-	51,5
338_A	Vlietweg 32 Leiden	93221,51	461587,09	1,5	51,63	52,14	50,86	51,29
338_B	Vlietweg 32 Leiden	93221,51	461587,09	4,5	53,89	54,22	53,57	53,83
338_C	Vlietweg 32 Leiden	93221,51	461587,09	7,5	54,31	54,65	54,18	54,47
339_A	Vlietweg 32 Leiden	93222,54	461579,73	1,5	51,47	51,5	51,17	51,2
339_B	Vlietweg 32 Leiden	93222,54	461579,73	4,5	54,35	54,36	54,26	54,27
339_C	Vlietweg 32 Leiden	93222,54	461579,73	7,5	54,24	54,25	54,24	54,25
340_A	Vlietweg 32 Leiden	93216,39	461588,54	1,5	-	50,79	-	49,41
340_B	Vlietweg 32 Leiden	93216,39	461588,54	4,5	-	50,79	-	49,93
340_C	Vlietweg 32 Leiden	93216,39	461588,54	7,5	50,56	51,64	-	51,19
341_A	Vlietweg 28 Leiden	93255,63	461509,86	1,5	52,66	52,93	52,77	53,03
341_B	Vlietweg 28 Leiden	93255,63	461509,86	4,5	53,02	53,41	52,79	53,21
342_A	Vlietweg 28 Leiden	93260,23	461507,28	1,5	55,66	55,76	55,61	55,69
342_B	Vlietweg 28 Leiden	93260,23	461507,28	4,5	55,95	56,08	55,93	56,05
343_A	Vlietweg 22 Leiden	93262,31	461616,42	1,5	50,74	51,31	-	50,68
343_B	Vlietweg 22 Leiden	93262,31	461616,42	4,5	52,56	52,98	52,36	52,62
343_C	Vlietweg 22 Leiden	93262,31	461616,42	7,5	53,23	53,62	53,14	53,41
343_D	Vlietweg 22 Leiden	93262,31	461616,42	10,5	56,9	57,23	56,88	57,16
344_A	Vlietweg 22 Leiden	93260,07	461611,16	1,5	51,93	51,94	51,83	51,84
344_B	Vlietweg 22 Leiden	93260,07	461611,16	4,5	53,32	53,32	53,25	53,26
344_C	Vlietweg 22 Leiden	93260,07	461611,16	7,5	53,81	53,82	53,81	53,82
344_D	Vlietweg 22 Leiden	93260,07	461611,16	10,5	52,89	52,9	53,11	53,12
345_A	Vlietweg 22 Leiden	93254,22	461611,02	1,5	-	49,85	-	49,74
345_B	Vlietweg 22 Leiden	93254,22	461611,02	4,5	-	50,26	-	50,29
345_C	Vlietweg 22 Leiden	93254,22	461611,02	7,5	50,59	50,97	50,78	51,08
345_D	Vlietweg 22 Leiden	93254,22	461611,02	10,5	-	47,83	-	47,68
346_A	Vlietweg 22 Leiden	93255,91	461620,57	1,5	52,6	53,26	51,13	51,56
346_B	Vlietweg 22 Leiden	93255,91	461620,57	4,5	52,32	53,04	51,62	52,26
346_C	Vlietweg 22 Leiden	93255,91	461620,57	7,5	52,66	53,39	52,17	52,89
346_D	Vlietweg 22 Leiden	93255,91	461620,57	10,5	53,47	54,28	53	53,81

347_A	Vlietweg 20 Leiden	93279,51	461620,59	1,5	53,93	54,54	52,57	52,81
347_B	Vlietweg 20 Leiden	93279,51	461620,59	4,5	55,07	55,53	54,83	55,12
348_A	Vlietweg 20 Leiden	93280,66	461609,53	1,5	52,92	52,94	53,07	53,1
348_B	Vlietweg 20 Leiden	93280,66	461609,53	4,5	55,27	55,28	55,38	55,4
349_A	Vlietweg 20 Leiden	93271,54	461615,89	1,5	-	50,57	-	50,2
349_B	Vlietweg 20 Leiden	93271,54	461615,89	4,5	50,71	51,25	50,81	51,18
350_A	Vlietweg 20 Leiden	93270,39	461626,96	1,5	53,27	53,99	51,62	51,97
350_B	Vlietweg 20 Leiden	93270,39	461626,96	4,5	53,01	53,77	52,35	52,95
351_A	Zoeterwoudseweg 19 Leiden	93276,07	462205,6	1,5	-	38,05	-	37,88
351_B	Zoeterwoudseweg 19 Leiden	93276,07	462205,6	4,5	-	40,24	-	40,09
352_A	Zoeterwoudseweg 19 Leiden	93272,07	462206,17	1,5	-	40,94	-	40,65
352_B	Zoeterwoudseweg 19 Leiden	93272,07	462206,17	4,5	-	42,98	-	42,81
353_B	Zoeterwoudseweg 19 Leiden	93270,18	462210,26	4,5	-	43,74	-	43,68
354_A	Zoeterwoudseweg 19 Leiden	93272,08	462214,06	1,5	-	40,09	-	40,05
354_B	Zoeterwoudseweg 19 Leiden	93272,08	462214,06	4,5	-	42,94	-	43,15
355_A	Zoeterwoudseweg 17 Leiden	93281,59	462208,3	1,5	-	39	-	38,94
355_B	Zoeterwoudseweg 17 Leiden	93281,59	462208,3	4,5	-	40,88	-	40,81
356_A	Zoeterwoudseweg 17 Leiden	93277,55	462216,72	1,5	-	39,41	-	39,36
356_B	Zoeterwoudseweg 17 Leiden	93277,55	462216,72	4,5	-	41,47	-	41,38
357_A	Zoeterwoudseweg 15 Leiden	93282,32	462219,05	1,5	-	39,83	-	39,75
357_B	Zoeterwoudseweg 15 Leiden	93282,32	462219,05	4,5	-	41,79	-	41,66
358_A	Zoeterwoudseweg 15 Leiden	93286,36	462210,64	1,5	-	40,28	-	40,21
358_B	Zoeterwoudseweg 15 Leiden	93286,36	462210,64	4,5	-	42,85	-	42,86
359_A	14587_Zoeterwoudseweg Leiden	93295,59	462225,52	1,5	-	40,07	-	40
359_B	14587_Zoeterwoudseweg Leiden	93295,59	462225,52	4,5	-	42,01	-	41,95
359_C	14587_Zoeterwoudseweg Leiden	93295,59	462225,52	7,5	-	44,97	-	44,72
359_D	14587_Zoeterwoudseweg Leiden	93295,59	462225,52	10,5	-	47,18	-	46,58
360_A	14587_Zoeterwoudseweg Leiden	93307,59	462226,11	1,5	-	46,31	-	45,63
360_B	14587_Zoeterwoudseweg Leiden	93307,59	462226,11	4,5	-	47,38	-	47,21
360_C	14587_Zoeterwoudseweg Leiden	93307,59	462226,11	7,5	-	49,24	-	49
360_D	14587_Zoeterwoudseweg Leiden	93307,59	462226,11	10,5	-	49,64	-	49,36
361_A	14587_Zoeterwoudseweg Leiden	93307,19	462220,75	1,5	-	48,38	-	47,67
361_B	14587_Zoeterwoudseweg Leiden	93307,19	462220,75	4,5	-	49,27	-	49,06
361_C	14587_Zoeterwoudseweg Leiden	93307,19	462220,75	7,5	-	50,04	-	49,81
361_D	14587_Zoeterwoudseweg Leiden	93307,19	462220,75	10,5	-	50,6	-	50,44
362_A	14587_Zoeterwoudseweg Leiden	93302,84	462216,79	1,5	-	47,06	-	46,49
362_B	14587_Zoeterwoudseweg Leiden	93302,84	462216,79	4,5	-	48,31	-	48,38
362_C	14587_Zoeterwoudseweg Leiden	93302,84	462216,79	7,5	-	50,67	-	50,3
362_D	14587_Zoeterwoudseweg Leiden	93302,84	462216,79	10,5	-	51,44	-	51,05
363_A	14587_Zoeterwoudseweg Leiden	93293,7	462214,24	1,5	-	41,11	-	41,02
363_B	14587_Zoeterwoudseweg Leiden	93293,7	462214,24	4,5	-	44,08	-	44,01
363_C	14587_Zoeterwoudseweg Leiden	93293,7	462214,24	7,5	-	49,8	-	49,59
363_D	14587_Zoeterwoudseweg Leiden	93293,7	462214,24	10,5	-	50,98	-	50,53
364_C	14587_Zoeterwoudseweg Leiden	93286,45	462215,88	7,5	-	48,19	-	48,31
364_D	14587_Zoeterwoudseweg Leiden	93286,45	462215,88	10,5	-	50,95	-	50,66
365_A	14589_Lammenschansplein Leiden	93315,1	461954,23	1,5	62,19	62,37	61,08	61,25
365_B	14589_Lammenschansplein Leiden	93315,1	461954,23	4,5	63,43	63,6	62,59	62,75
365_C	14589_Lammenschansplein Leiden	93315,1	461954,23	7,5	63,96	64,13	63,01	63,19
365_D	14589_Lammenschansplein Leiden	93315,1	461954,23	10,5	64,03	64,22	63,09	63,29
365_E	14589_Lammenschansplein Leiden	93315,1	461954,23	13,5	64,06	64,27	63,13	63,34
366_A	14589_Lammenschansplein Leiden	93288,4	461943,37	1,5	62,23	62,31	60,85	60,94
366_B	14589_Lammenschansplein Leiden	93288,4	461943,37	4,5	64,39	64,46	64,08	64,14
366_C	14589_Lammenschansplein Leiden	93288,4	461943,37	7,5	64,69	64,77	64,48	64,54
366_D	14589_Lammenschansplein Leiden	93288,4	461943,37	10,5	64,77	64,85	64,6	64,66
366_E	14589_Lammenschansplein Leiden	93288,4	461943,37	13,5	64,73	64,81	64,58	64,64
367_A	14589_Lammenschansplein Leiden	93307,43	461964,78	1,5	-	54,03	-	53,05
367_B	14589_Lammenschansplein Leiden	93307,43	461964,78	4,5	-	54,28	54,02	54,69
367_C	14589_Lammenschansplein Leiden	93307,43	461964,78	7,5	54,46	55,32	54,98	55,65
367_D	14589_Lammenschansplein Leiden	93307,43	461964,78	10,5	54,42	55,12	54,82	55,33
367_E	14589_Lammenschansplein Leiden	93307,43	461964,78	13,5	54,37	54,96	54,91	55,4
368_A	14589_Lammenschansplein Leiden	93336,8	461977,79	1,5	58,59	58,87	55,38	57,72
368_B	14589_Lammenschansplein Leiden	93336,8	461977,79	4,5	58,71	59,61	57,31	58,42
368_C	14589_Lammenschansplein Leiden	93336,8	461977,79	7,5	59,18	60,22	57,77	58,95
368_D	14589_Lammenschansplein Leiden	93336,8	461977,79	10,5	59,31	60,2	57,95	59,01
368_E	14589_Lammenschansplein Leiden	93336,8	461977,79	13,5	59,43	60,13	58,12	58,94
369_A	Vlietweg 18 Leiden	93302,5	461628,14	1,5	-	50,72	-	50,39
370_A	Vlietweg 18 Leiden	93303,15	461616,95	1,5	-	53,09	-	52,92
371_A	Vlietweg 18 Leiden	93297,33	461617,37	1,5	55,08	55,31	55,05	55,16
372_A	Vlietweg 18 Leiden	93288,38	461628,41	1,5	-	50,6	-	49,54
373_A	Vlietweg 18 Leiden	93292,26	461633,98	1,5	53,77	54,55	-	52,24
374_A	Lammenschansplein 4 Leiden	93301,66	461748,94	1,5	55,96	56	55,65	55,66
374_B	Lammenschansplein 4 Leiden	93301,66	461748,94	4,5	56,97	57	57,07	57,08
374_C	Lammenschansplein 4 Leiden	93301,66	461748,94	7,5	57,94	57,96	57,8	57,82
375_A	Lammenschansplein 4 Leiden	93297,29	461751,28	1,5	-	53,69	-	52,15
375_B	Lammenschansplein 4 Leiden	93297,29	461751,28	4,5	53,74	54,39	-	53,54
375_C	Lammenschansplein 4 Leiden	93297,29	461751,28	7,5	54,82	55,42	54,13	54,73
376_A	Lammenschansplein 4 Leiden	93298	461756,06	1,5	54,86	55,19	53,67	54,03
376_B	Lammenschansplein 4 Leiden	93298	461756,06	4,5	55,81	56,28	54,87	55,36
376_C	Lammenschansplein 4 Leiden	93298	461756,06	7,5	56,92	57,31	55,99	56,43
377_A	Lammenschansplein 3 Leiden	93309,65	461761,68	1,5	57,84	58,67	-	53,04
377_B	Lammenschansplein 3 Leiden	93309,65	461761,68	4,5	62,71	62,9	60,07	60,82
377_C	Lammenschansplein 3 Leiden	93309,65	461761,68	7,5	63,39	63,58	60,9	61,72
378_A	Lammenschansplein 3 Leiden	93313,9	461759,28	1,5	59,94	60,74	56,41	56,75
378_B	Lammenschansplein 3 Leiden	93313,9	461759,28	4,5	61,72	62,29	60,1	60,51
378_C	Lammenschansplein 3 Leiden	93313,9	461759,28	7,5	62,38	62,92	60,91	61,38
379_A	Lammenschansplein 3 Leiden	93313,03	461754,42	1,5	55,47	55,59	55,59	55,62
379_B	Lammenschansplein 3 Leiden	93313,03	461754,42	4,5	57,33	57,4	57,62	57,66
379_C	Lammenschansplein 3 Leiden	93313,03	461754,42	7,5	58,27	58,33	58,34	58,38
380_A	Vlietweg 16 Leiden	93324,76	461636,14	1,5	56,78	56,8	56,81	56,83
381_A	Vlietweg 16 Leiden	93324,02	461626,09	1,5	-	45,59	-	45,86
382_A	Vlietweg 16 Leiden	93314,08	461628,95	1,5	-	52,5	-	52,96
383_A	Vlietweg 16 Leiden	93307,78	461633,42	1,5	-	49,91	-	47,61

384_A	Vlietweg 16 Leiden	93309,4	461643,36	1,5	-	53,52	-	51,03
385_A	Vlietweg 14 Leiden	93320,82	461650,28	1,5	-	50,01	-	49,72
385_B	Vlietweg 14 Leiden	93320,82	461650,28	4,5	-	52,52	-	52,4
386_A	Vlietweg 14 Leiden	93319,7	461660,71	1,5	54,16	54,96	-	52,1
386_B	Vlietweg 14 Leiden	93319,7	461660,71	4,5	53,92	54,71	-	52,96
387_A	Vlietweg 14 Leiden	93327,98	461654,26	1,5	56,13	56,23	55,74	55,83
387_B	Vlietweg 14 Leiden	93327,98	461654,26	4,5	56,49	56,6	56,35	56,45
388_A	Vlietweg 14 Leiden	93329,1	461643,83	1,5	57,43	57,43	57,35	57,36
388_B	Vlietweg 14 Leiden	93329,1	461643,83	4,5	57,05	57,05	57,05	57,05
389_A	Zoeterwoudseweg 25 Leiden	93326,06	462095,3	1,5	-	45,61	-	45,08
389_B	Zoeterwoudseweg 25 Leiden	93326,06	462095,3	4,5	-	51,01	-	50,37
390_A	Zoeterwoudseweg 25 Leiden	93324,75	462090,77	1,5	-	51,34	-	49,98
390_B	Zoeterwoudseweg 25 Leiden	93324,75	462090,77	4,5	-	52,1	-	51,29
391_A	Zoeterwoudseweg 25 Leiden	93319,63	462091,89	1,5	-	40,07	-	39,92
391_B	Zoeterwoudseweg 25 Leiden	93319,63	462091,89	4,5	-	44,34	-	44,01
392_A	Zoeterwoudseweg 25 Leiden	93322,55	462099,32	1,5	-	41,57	-	41,49
392_B	Zoeterwoudseweg 25 Leiden	93322,55	462099,32	4,5	-	44,53	-	44,56
393_A	Tomatenstraat 1 Leiden	93328,41	462247,53	1,5	-	40,54	-	40,5
393_B	Tomatenstraat 1 Leiden	93328,41	462247,53	4,5	-	43,84	-	44,63
393_C	Tomatenstraat 1 Leiden	93328,41	462247,53	7,5	-	47,96	-	48,04
394_A	Tomatenstraat 1 Leiden	93324,07	462252,51	1,5	-	45,21	-	44,77
394_B	Tomatenstraat 1 Leiden	93324,07	462252,51	4,5	-	45,95	-	46
394_C	Tomatenstraat 1 Leiden	93324,07	462252,51	7,5	-	47,86	-	47,68
395_A	Tomatenstraat 1 Leiden	93327,62	462259,37	1,5	-	42,71	-	42,78
395_B	Tomatenstraat 1 Leiden	93327,62	462259,37	4,5	-	43,94	-	43,97
395_C	Tomatenstraat 1 Leiden	93327,62	462259,37	7,5	-	48,72	-	48,6
396_A	Zoeterwoudseweg 100 Leiden	93338,58	462236,35	1,5	-	42,84	-	42,87
396_B	Zoeterwoudseweg 100 Leiden	93338,58	462236,35	4,5	-	44,77	-	44,98
396_C	Zoeterwoudseweg 100 Leiden	93338,58	462236,35	7,5	-	49,03	-	49,09
397_A	Zoeterwoudseweg 100 Leiden	93326,8	462235,94	1,5	-	43,3	-	42,88
397_B	Zoeterwoudseweg 100 Leiden	93326,8	462235,94	4,5	-	42,36	-	42,61
397_C	Zoeterwoudseweg 100 Leiden	93326,8	462235,94	7,5	-	46,31	-	46,06
398_A	Zoeterwoudseweg 100 Leiden	93332,37	462238,33	1,5	-	39,7	-	39,59
398_B	Zoeterwoudseweg 100 Leiden	93332,37	462238,33	4,5	-	42,41	-	42,25
398_C	Zoeterwoudseweg 100 Leiden	93332,37	462238,33	7,5	-	46,77	-	46,58
399_A	Zoeterwoudseweg 102 Leiden	93336,41	462230,25	1,5	-	41,43	-	41,33
399_B	Zoeterwoudseweg 102 Leiden	93336,41	462230,25	4,5	-	42,76	-	42,65
399_C	Zoeterwoudseweg 102 Leiden	93336,41	462230,25	7,5	-	47,05	-	46,88
400_A	Zoeterwoudseweg 102 Leiden	93327,6	462230,38	1,5	-	42,28	-	42,08
400_B	Zoeterwoudseweg 102 Leiden	93327,6	462230,38	4,5	-	44,14	-	44,15
400_C	Zoeterwoudseweg 102 Leiden	93327,6	462230,38	7,5	-	47,35	-	47,17
401_A	Vlietweg 12 Leiden	93342,13	461664,23	1,5	57,99	58	57,69	57,7
402_A	Vlietweg 12 Leiden	93343,01	461656,52	1,5	59,36	59,36	59,23	59,23
403_A	Vlietweg 12 Leiden	93337,88	461658,93	1,5	-	53,27	-	53,07
404_A	Vlietweg 12 Leiden	93330,87	461671,62	1,5	53,74	53,8	-	52,69
404_B	Vlietweg 12 Leiden	93330,87	461671,62	4,5	54,1	54,17	-	53,39
405_A	Vlietweg 12 Leiden	93330,35	461678,67	1,5	56,51	57,25	54,79	55,03
405_B	Vlietweg 12 Leiden	93330,35	461678,67	4,5	56,79	57,42	55,89	56,27
406_A	Zoeterwoudseweg 104 Leiden	93337,23	462224,59	1,5	-	41,91	-	41,89
406_B	Zoeterwoudseweg 104 Leiden	93337,23	462224,59	4,5	-	43,34	-	43,31
406_C	Zoeterwoudseweg 104 Leiden	93337,23	462224,59	7,5	-	47,66	-	47,6
407_A	Zoeterwoudseweg 104 Leiden	93328,41	462224,67	1,5	-	42,54	-	42,09
407_B	Zoeterwoudseweg 104 Leiden	93328,41	462224,67	4,5	-	44,17	-	43,86
407_C	Zoeterwoudseweg 104 Leiden	93328,41	462224,67	7,5	-	47,13	-	46,61
408_A	Zoeterwoudseweg 106 Leiden	93338,04	462218,98	1,5	-	41,65	-	41,64
408_B	Zoeterwoudseweg 106 Leiden	93338,04	462218,98	4,5	-	43,3	-	43,32
408_C	Zoeterwoudseweg 106 Leiden	93338,04	462218,98	7,5	-	47,61	-	47,6
409_A	Zoeterwoudseweg 106 Leiden	93329,21	462219,1	1,5	-	42,05	-	41,66
409_B	Zoeterwoudseweg 106 Leiden	93329,21	462219,1	4,5	-	43,8	-	43,55
409_C	Zoeterwoudseweg 106 Leiden	93329,21	462219,1	7,5	-	47,09	-	46,65
410_A	Zoeterwoudseweg 108 Leiden	93341,42	462213,61	1,5	-	43,49	-	43,59
410_B	Zoeterwoudseweg 108 Leiden	93341,42	462213,61	4,5	-	45,27	-	45,63
410_C	Zoeterwoudseweg 108 Leiden	93341,42	462213,61	7,5	-	49,54	-	49,79
411_A	Zoeterwoudseweg 108 Leiden	93330,02	462213,44	1,5	-	42,93	-	42,27
411_B	Zoeterwoudseweg 108 Leiden	93330,02	462213,44	4,5	-	44,62	-	44,26
411_C	Zoeterwoudseweg 108 Leiden	93330,02	462213,44	7,5	-	48,16	-	47,91
412_A	Zoeterwoudseweg 110 Leiden	93342,24	462208,02	1,5	-	43,77	-	43,85
412_B	Zoeterwoudseweg 110 Leiden	93342,24	462208,02	4,5	-	45,41	-	45,77
412_C	Zoeterwoudseweg 110 Leiden	93342,24	462208,02	7,5	-	49,73	-	49,97
413_A	Zoeterwoudseweg 110 Leiden	93330,82	462207,81	1,5	-	43,9	-	43,21
413_B	Zoeterwoudseweg 110 Leiden	93330,82	462207,81	4,5	-	45,16	-	44,65
413_C	Zoeterwoudseweg 110 Leiden	93330,82	462207,81	7,5	-	48,39	-	47,97
414_A	Tomatenstraat 3 Leiden	93335,08	462251,57	1,5	-	40,1	-	40,04
414_B	Tomatenstraat 3 Leiden	93335,08	462251,57	4,5	-	42,04	-	41,88
414_C	Tomatenstraat 3 Leiden	93335,08	462251,57	7,5	-	45,73	-	45,59
415_A	Tomatenstraat 3 Leiden	93332,42	462259,99	1,5	-	41,61	-	41,63
415_B	Tomatenstraat 3 Leiden	93332,42	462259,99	4,5	-	43,37	-	43,43
415_C	Tomatenstraat 3 Leiden	93332,42	462259,99	7,5	-	47,31	-	47,61
416_A	Zoeterwoudseweg 112 Leiden	93342,68	462202,14	1,5	-	42,47	-	42,39
416_B	Zoeterwoudseweg 112 Leiden	93342,68	462202,14	4,5	-	43,77	-	43,73
416_C	Zoeterwoudseweg 112 Leiden	93342,68	462202,14	7,5	-	47,88	-	47,92
417_A	Zoeterwoudseweg 112 Leiden	93331,63	462202,17	1,5	-	43,26	-	43,02
417_B	Zoeterwoudseweg 112 Leiden	93331,63	462202,17	4,5	-	44,96	-	44,69
417_C	Zoeterwoudseweg 112 Leiden	93331,63	462202,17	7,5	-	48,67	-	48,22
418_A	Zoeterwoudseweg 114 Leiden	93341,56	462196,16	1,5	-	41,53	-	41,46
418_B	Zoeterwoudseweg 114 Leiden	93341,56	462196,16	4,5	-	42,92	-	42,83
418_C	Zoeterwoudseweg 114 Leiden	93341,56	462196,16	7,5	-	46,6	-	46,51
419_A	Zoeterwoudseweg 114 Leiden	93332,43	462196,55	1,5	-	43,98	-	43,68
419_B	Zoeterwoudseweg 114 Leiden	93332,43	462196,55	4,5	-	45,26	-	45,05
419_C	Zoeterwoudseweg 114 Leiden	93332,43	462196,55	7,5	-	48,75	-	48,46
420_A	Vlietweg 10 Leiden	93342,65	461669,6	1,5	57,76	57,77	57,35	57,35
420_B	Vlietweg 10 Leiden	93342,65	461669,6	4,5	58,08	58,09	57,93	57,93



420_C	Vlietweg 10 Leiden	93342,65	461669,6	7,5	57,9	57,91	57,9	57,9
421_A	Vlietweg 10 Leiden	93334,05	461682,69	1,5	57,85	58,49	56,69	56,86
421_B	Vlietweg 10 Leiden	93334,05	461682,69	4,5	58,43	58,94	58,06	58,36
421_C	Vlietweg 10 Leiden	93334,05	461682,69	7,5	59,18	59,63	58,6	59
422_A	Vlietweg 10 Leiden	93340,45	461680,43	1,5	57,33	58,23	55,18	55,39
422_B	Vlietweg 10 Leiden	93340,45	461680,43	4,5	57,92	58,64	56,85	57,23
422_C	Vlietweg 10 Leiden	93340,45	461680,43	7,5	58,94	59,54	58,07	58,53
423_A	Zoeterwoudseweg 116 Leiden	93342,33	462190,79	1,5	-	41,62	-	41,56
423_B	Zoeterwoudseweg 116 Leiden	93342,33	462190,79	4,5	-	43,14	-	43,08
423_C	Zoeterwoudseweg 116 Leiden	93342,33	462190,79	7,5	-	46,94	-	46,9
424_A	Zoeterwoudseweg 116 Leiden	93333,25	462190,82	1,5	-	45,15	-	44,74
424_B	Zoeterwoudseweg 116 Leiden	93333,25	462190,82	4,5	-	46,25	-	46,03
424_C	Zoeterwoudseweg 116 Leiden	93333,25	462190,82	7,5	-	49,14	-	48,85
425_A	Zoeterwoudseweg 118 Leiden	93343,14	462185,2	1,5	-	41,6	-	41,58
425_B	Zoeterwoudseweg 118 Leiden	93343,14	462185,2	4,5	-	43,13	-	43,15
425_C	Zoeterwoudseweg 118 Leiden	93343,14	462185,2	7,5	-	47,34	-	47,38
426_A	Zoeterwoudseweg 118 Leiden	93334,05	462185,24	1,5	-	47,59	-	46,8
426_B	Zoeterwoudseweg 118 Leiden	93334,05	462185,24	4,5	-	48,39	-	47,84
426_C	Zoeterwoudseweg 118 Leiden	93334,05	462185,24	7,5	-	50,58	-	50,04
427_A	Zoeterwoudseweg 120 Leiden	93346,95	462179,99	1,5	-	44,02	-	44,22
427_B	Zoeterwoudseweg 120 Leiden	93346,95	462179,99	4,5	-	45,14	-	45,74
427_C	Zoeterwoudseweg 120 Leiden	93346,95	462179,99	7,5	-	49,9	-	50,23
428_A	Zoeterwoudseweg 120 Leiden	93341,89	462176,29	1,5	-	40,24	-	40,21
428_B	Zoeterwoudseweg 120 Leiden	93341,89	462176,29	4,5	-	41,36	-	41,35
428_C	Zoeterwoudseweg 120 Leiden	93341,89	462176,29	7,5	-	45,4	-	45,35
429_A	Zoeterwoudseweg 120 Leiden	93334,61	462178,15	1,5	-	48,42	-	47,52
429_B	Zoeterwoudseweg 120 Leiden	93334,61	462178,15	4,5	-	49,3	-	48,73
429_C	Zoeterwoudseweg 120 Leiden	93334,61	462178,15	7,5	-	51,1	-	50,67
430_A	Zoeterwoudseweg 122 Leiden	93336,08	462167,72	1,5	-	48,96	-	48,19
430_B	Zoeterwoudseweg 122 Leiden	93336,08	462167,72	4,5	-	49,92	-	49,37
430_C	Zoeterwoudseweg 122 Leiden	93336,08	462167,72	7,5	-	51,6	-	51,1
431_A	Zoeterwoudseweg 122 Leiden	93340,43	462171,23	1,5	-	40,98	-	40,83
431_B	Zoeterwoudseweg 122 Leiden	93340,43	462171,23	4,5	-	42,96	-	42,77
431_C	Zoeterwoudseweg 122 Leiden	93340,43	462171,23	7,5	-	47,81	-	47,55
432_A	Zoeterwoudseweg 122 Leiden	93345,57	462169,12	1,5	-	41,86	-	41,8
432_B	Zoeterwoudseweg 122 Leiden	93345,57	462169,12	4,5	-	43,29	-	43,22
432_C	Zoeterwoudseweg 122 Leiden	93345,57	462169,12	7,5	-	47,63	-	47,51
433_A	Zoeterwoudseweg 124 Leiden	93348,41	462164,06	1,5	-	43,37	-	43,49
433_B	Zoeterwoudseweg 124 Leiden	93348,41	462164,06	4,5	-	44,71	-	45,02
433_C	Zoeterwoudseweg 124 Leiden	93348,41	462164,06	7,5	-	49,56	-	50,05
434_A	Zoeterwoudseweg 124 Leiden	93337,5	462160,98	1,5	-	45,77	-	45,53
434_B	Zoeterwoudseweg 124 Leiden	93337,5	462160,98	4,5	-	48,12	-	47,84
434_C	Zoeterwoudseweg 124 Leiden	93337,5	462160,98	7,5	-	50,6	-	50,23
435_A	Tomatenstraat 5 Leiden	93338,07	462260,72	1,5	-	41,2	-	41,31
435_B	Tomatenstraat 5 Leiden	93338,07	462260,72	4,5	-	42,95	-	43,07
435_C	Tomatenstraat 5 Leiden	93338,07	462260,72	7,5	-	47,49	-	47,69
436_A	Tomatenstraat 5 Leiden	93340,74	462252,24	1,5	-	41,22	-	41,27
436_B	Tomatenstraat 5 Leiden	93340,74	462252,24	4,5	-	43,67	-	44,24
436_C	Tomatenstraat 5 Leiden	93340,74	462252,24	7,5	-	47,91	-	48,23
437_A	Zoeterwoudseweg 126 Leiden	93349,18	462158,62	1,5	-	43,79	-	43,86
437_B	Zoeterwoudseweg 126 Leiden	93349,18	462158,62	4,5	-	45,14	-	45,4
437_C	Zoeterwoudseweg 126 Leiden	93349,18	462158,62	7,5	-	49,81	-	50,23
438_A	Zoeterwoudseweg 126 Leiden	93338,29	462155,38	1,5	-	45,65	-	45,64
438_B	Zoeterwoudseweg 126 Leiden	93338,29	462155,38	4,5	-	48,32	-	48,17
438_C	Zoeterwoudseweg 126 Leiden	93338,29	462155,38	7,5	-	50,86	-	50,51
439_A	Zoeterwoudseweg 150 Leiden	93357,15	462086,17	1,5	-	43,75	-	43,32
439_B	Zoeterwoudseweg 150 Leiden	93357,15	462086,17	4,5	-	46,02	-	46,07
439_C	Zoeterwoudseweg 150 Leiden	93357,15	462086,17	7,5	-	49	-	48,92
440_A	Zoeterwoudseweg 150 Leiden	93348,12	462086,29	1,5	-	48,36	-	47,34
440_B	Zoeterwoudseweg 150 Leiden	93348,12	462086,29	4,5	-	48,89	-	48,11
440_C	Zoeterwoudseweg 150 Leiden	93348,12	462086,29	7,5	-	51,89	-	51,43
441_A	Tomatenstraat 9 Leiden	93352,09	462253,75	1,5	-	41,32	-	41,4
441_B	Tomatenstraat 9 Leiden	93352,09	462253,75	4,5	-	43,53	-	44,38
441_C	Tomatenstraat 9 Leiden	93352,09	462253,75	7,5	-	48,28	-	48,7
442_A	Tomatenstraat 9 Leiden	93349,42	462262,17	1,5	-	41,85	-	41,79
442_B	Tomatenstraat 9 Leiden	93349,42	462262,17	4,5	-	42,38	-	42,28
442_C	Tomatenstraat 9 Leiden	93349,42	462262,17	7,5	-	45,9	-	46,12
443_A	Zoeterwoudseweg 152 Leiden	93358,13	462079,25	1,5	-	41,55	-	41,33
443_B	Zoeterwoudseweg 152 Leiden	93358,13	462079,25	4,5	-	45,9	-	45,59
443_C	Zoeterwoudseweg 152 Leiden	93358,13	462079,25	7,5	-	49,05	-	48,7
444_A	Zoeterwoudseweg 152 Leiden	93348,9	462080,66	1,5	-	48,47	-	47,56
444_B	Zoeterwoudseweg 152 Leiden	93348,9	462080,66	4,5	-	49,01	-	48,27
444_C	Zoeterwoudseweg 152 Leiden	93348,9	462080,66	7,5	-	52,38	-	51,9
445_A	Zoeterwoudseweg 154 Leiden	93361,45	462075,24	1,5	-	44,9	-	44,58
445_B	Zoeterwoudseweg 154 Leiden	93361,45	462075,24	4,5	-	47,04	-	47,18
445_C	Zoeterwoudseweg 154 Leiden	93361,45	462075,24	7,5	-	50,48	-	50,06
446_A	Zoeterwoudseweg 154 Leiden	93349,71	462074,99	1,5	-	47,15	-	45,81
446_B	Zoeterwoudseweg 154 Leiden	93349,71	462074,99	4,5	-	48,26	-	47,29
446_C	Zoeterwoudseweg 154 Leiden	93349,71	462074,99	7,5	-	52,75	-	52,16
447_A	Zoeterwoudseweg 156 Leiden	93359,69	462068,14	1,5	-	42,58	-	42,35
447_B	Zoeterwoudseweg 156 Leiden	93359,69	462068,14	4,5	-	45,82	-	45,55
447_C	Zoeterwoudseweg 156 Leiden	93359,69	462068,14	7,5	-	48,78	-	48,52
448_A	Zoeterwoudseweg 156 Leiden	93350,51	462069,37	1,5	-	47,77	-	46,21
448_B	Zoeterwoudseweg 156 Leiden	93350,51	462069,37	4,5	-	48,35	-	47,24
448_C	Zoeterwoudseweg 156 Leiden	93350,51	462069,37	7,5	-	52,35	-	51,79
449_A	Zoeterwoudseweg 158 Leiden	93360,37	462063,48	1,5	-	42,67	-	42,52
449_B	Zoeterwoudseweg 158 Leiden	93360,37	462063,48	4,5	-	45,44	-	45,25
449_C	Zoeterwoudseweg 158 Leiden	93360,37	462063,48	7,5	-	48,95	-	48,73
450_A	Zoeterwoudseweg 158 Leiden	93351,32	462063,7	1,5	-	49,23	-	47,57
450_B	Zoeterwoudseweg 158 Leiden	93351,32	462063,7	4,5	-	49,66	-	48,5
450_C	Zoeterwoudseweg 158 Leiden	93351,32	462063,7	7,5	-	52,85	-	52,23
451_A	Zoeterwoudseweg 160 Leiden	93361,15	462058,01	1,5	-	43,43	-	43,24

451_B	Zoeterwoudseweg 160 Leiden	93361,15	462058,01	4,5	-	46,17	-	45,86
451_C	Zoeterwoudseweg 160 Leiden	93361,15	462058,01	7,5	-	49,64	-	49,34
452_A	Zoeterwoudseweg 160 Leiden	93352,1	462058,1	1,5	-	50,54	-	49,49
452_B	Zoeterwoudseweg 160 Leiden	93352,1	462058,1	4,5	-	50,89	-	50,21
452_C	Zoeterwoudseweg 160 Leiden	93352,1	462058,1	7,5	-	53,74	-	53,31
453_A	Zoeterwoudseweg 162 Leiden	93361,95	462052,38	1,5	-	43,56	-	43,31
453_B	Zoeterwoudseweg 162 Leiden	93361,95	462052,38	4,5	-	45,8	-	45,36
453_C	Zoeterwoudseweg 162 Leiden	93361,95	462052,38	7,5	-	49,42	-	49,03
454_A	Zoeterwoudseweg 162 Leiden	93352,9	462052,43	1,5	-	53,58	-	53,02
454_B	Zoeterwoudseweg 162 Leiden	93352,9	462052,43	4,5	-	53,55	-	53,14
454_C	Zoeterwoudseweg 162 Leiden	93352,9	462052,43	7,5	54,04	54,95	53,79	54,58
455_A	Zoeterwoudseweg 164 Leiden	93362,74	462046,82	1,5	-	43,29	-	43,1
455_B	Zoeterwoudseweg 164 Leiden	93362,74	462046,82	4,5	-	45,43	-	45,05
455_C	Zoeterwoudseweg 164 Leiden	93362,74	462046,82	7,5	-	49,08	-	48,73
456_A	Zoeterwoudseweg 164 Leiden	93353,7	462046,82	1,5	-	53,51	-	52,87
456_B	Zoeterwoudseweg 164 Leiden	93353,7	462046,82	4,5	-	53,83	-	53,43
456_C	Zoeterwoudseweg 164 Leiden	93353,7	462046,82	7,5	54,16	55,04	53,96	54,66
457_A	Tomatenstraat 11 Leiden	93355,08	462262,89	1,5	-	41,75	-	41,88
457_B	Tomatenstraat 11 Leiden	93355,08	462262,89	4,5	-	42,85	-	42,89
457_C	Tomatenstraat 11 Leiden	93355,08	462262,89	7,5	-	45,55	-	45,73
458_A	Tomatenstraat 11 Leiden	93357,75	462254,5	1,5	-	40,21	-	40,34
458_B	Tomatenstraat 11 Leiden	93357,75	462254,5	4,5	-	42,29	-	42,62
458_C	Tomatenstraat 11 Leiden	93357,75	462254,5	7,5	-	46,64	-	47,34
459_A	Zoeterwoudseweg 166 Leiden	93363,92	462040,11	1,5	-	42,69	-	42,35
459_B	Zoeterwoudseweg 166 Leiden	93363,92	462040,11	4,5	-	44,76	-	44,17
459_C	Zoeterwoudseweg 166 Leiden	93363,92	462040,11	7,5	-	48,04	-	47,52
460_A	Zoeterwoudseweg 166 Leiden	93359,39	462037,61	1,5	-	52,84	-	52,22
460_B	Zoeterwoudseweg 166 Leiden	93359,39	462037,61	4,5	53,62	55,05	-	54,41
460_C	Zoeterwoudseweg 166 Leiden	93359,39	462037,61	7,5	53,96	55,64	53,66	55,04
461_A	Zoeterwoudseweg 166 Leiden	93354,22	462039,78	1,5	53,58	54,69	-	54,03
461_B	Zoeterwoudseweg 166 Leiden	93354,22	462039,78	4,5	53,85	55,09	53,6	54,65
461_C	Zoeterwoudseweg 166 Leiden	93354,22	462039,78	7,5	54,92	56,08	54,71	55,68
462_A	Vlietweg 6 Leiden	93364,93	461686,55	1,5	58,09	58,09	57,99	57,99
462_B	Vlietweg 6 Leiden	93364,93	461686,55	4,5	58,88	58,88	59,72	59,72
463_A	Vlietweg 6 Leiden	93357,95	461685,97	1,5	56,99	57,43	55,74	55,84
463_B	Vlietweg 6 Leiden	93357,95	461685,97	4,5	57,29	57,66	56,57	56,73
464_A	Vlietweg 6 Leiden	93360,31	461694,6	1,5	59,19	59,79	57,33	57,52
464_B	Vlietweg 6 Leiden	93360,31	461694,6	4,5	60,21	60,65	59,39	59,61
465_A	Tomatenstraat 13 Leiden	93360,74	462263,62	1,5	-	41,9	-	42,12
465_B	Tomatenstraat 13 Leiden	93360,74	462263,62	4,5	-	43,17	-	43,3
465_C	Tomatenstraat 13 Leiden	93360,74	462263,62	7,5	-	45,99	-	46,19
466_A	Tomatenstraat 13 Leiden	93363,38	462255,25	1,5	-	39,74	-	39,67
466_B	Tomatenstraat 13 Leiden	93363,38	462255,25	4,5	-	41,6	-	41,44
466_C	Tomatenstraat 13 Leiden	93363,38	462255,25	7,5	-	46,16	-	45,97
467_A	Druivenstraat 5 Leiden	93374,97	462229,68	1,5	-	41,69	-	41,26
467_B	Druivenstraat 5 Leiden	93374,97	462229,68	4,5	-	43,2	-	42,93
467_C	Druivenstraat 5 Leiden	93374,97	462229,68	7,5	-	46,2	-	46,11
468_A	Druivenstraat 5 Leiden	93365,79	462225,14	1,5	-	39,4	-	39,43
468_B	Druivenstraat 5 Leiden	93365,79	462225,14	4,5	-	40,8	-	40,73
468_C	Druivenstraat 5 Leiden	93365,79	462225,14	7,5	-	45,84	-	45,78
469_B	Druivenstraat 5 Leiden	93362,53	462224,68	4,5	-	41,64	-	41,53
469_C	Druivenstraat 5 Leiden	93362,53	462224,68	7,5	-	46,36	-	46,42
470_A	Druivenstraat 5 Leiden	93360,35	462225,68	1,5	-	41,48	-	41,83
470_B	Druivenstraat 5 Leiden	93360,35	462225,68	4,5	-	43,09	-	44,24
470_C	Druivenstraat 5 Leiden	93360,35	462225,68	7,5	-	47,04	-	48,1
471_A	Druivenstraat 5 Leiden	93362,15	462227,26	1,5	-	41,37	-	41,39
471_B	Druivenstraat 5 Leiden	93362,15	462227,26	4,5	-	42,54	-	43,19
471_C	Druivenstraat 5 Leiden	93362,15	462227,26	7,5	-	46,24	-	46,91
472_A	Druivenstraat 5 Leiden	93365,46	462227,43	1,5	-	40,87	-	40,88
472_B	Druivenstraat 5 Leiden	93365,46	462227,43	4,5	-	42,06	-	42,35
472_C	Druivenstraat 5 Leiden	93365,46	462227,43	7,5	-	45,77	-	46,28
473_A	Druivenstraat 5 Leiden	93366,49	462229,39	1,5	-	40,09	-	40,02
473_B	Druivenstraat 5 Leiden	93366,49	462229,39	4,5	-	40,44	-	40,51
473_C	Druivenstraat 5 Leiden	93366,49	462229,39	7,5	-	44,42	-	44,8
474_A	Druivenstraat 17 Leiden	93379,72	462196,25	1,5	-	44,1	-	43,74
474_B	Druivenstraat 17 Leiden	93379,72	462196,25	4,5	-	44,79	-	44,56
474_C	Druivenstraat 17 Leiden	93379,72	462196,25	7,5	-	47,31	-	47,57
475_A	Druivenstraat 17 Leiden	93363,87	462191,05	1,5	-	39,98	-	39,9
475_B	Druivenstraat 17 Leiden	93363,87	462191,05	4,5	-	41,63	-	41,55
475_C	Druivenstraat 17 Leiden	93363,87	462191,05	7,5	-	45,88	-	46,23
476_A	Druivenstraat 17 Leiden	93361,7	462191,96	1,5	-	42,76	-	43,24
476_B	Druivenstraat 17 Leiden	93361,7	462191,96	4,5	-	43,6	-	44,53
476_C	Druivenstraat 17 Leiden	93361,7	462191,96	7,5	-	47,78	-	48,88
477_A	Druivenstraat 17 Leiden	93366,61	462193,88	1,5	-	41,8	-	41,7
477_B	Druivenstraat 17 Leiden	93366,61	462193,88	4,5	-	42,89	-	43,19
477_C	Druivenstraat 17 Leiden	93366,61	462193,88	7,5	-	47,3	-	47,5
478_A	Druivenstraat 17 Leiden	93370,84	462196,11	1,5	-	40,62	-	40,51
478_B	Druivenstraat 17 Leiden	93370,84	462196,11	4,5	-	41,42	-	41,33
478_C	Druivenstraat 17 Leiden	93370,84	462196,11	7,5	-	46,15	-	46,22
479_A	Druivenstraat 11 Leiden	93377,34	462212,97	1,5	-	42,35	-	42,02
479_B	Druivenstraat 11 Leiden	93377,34	462212,97	4,5	-	43,68	-	43,5
479_C	Druivenstraat 11 Leiden	93377,34	462212,97	7,5	-	46,67	-	46,74
480_A	Druivenstraat 11 Leiden	93369,15	462210,72	1,5	-	40,09	-	39,99
480_B	Druivenstraat 11 Leiden	93369,15	462210,72	4,5	-	41,54	-	41,43
480_C	Druivenstraat 11 Leiden	93369,15	462210,72	7,5	-	46,2	-	46,1
481_A	Druivenstraat 11 Leiden	93367,65	462212,14	1,5	-	39,74	-	39,69
481_B	Druivenstraat 11 Leiden	93367,65	462212,14	4,5	-	41,43	-	41,32
481_C	Druivenstraat 11 Leiden	93367,65	462212,14	7,5	-	46,06	-	45,95
482_A	Druivenstraat 11 Leiden	93364,39	462211,66	1,5	-	39,8	-	39,77
482_B	Druivenstraat 11 Leiden	93364,39	462211,66	4,5	-	41,66	-	41,57
482_C	Druivenstraat 11 Leiden	93364,39	462211,66	7,5	-	46,09	-	46,01
483_B	Druivenstraat 11 Leiden	93364,09	462213,79	4,5	-	42,11	-	42,08

483_C	Druivenstraat 11 Leiden	93364,09	462213,79	7,5	-	46,28	-	46,52
484_A	Druivenstraat 11 Leiden	93367,35	462214,24	1,5	-	40,11	-	40,03
484_B	Druivenstraat 11 Leiden	93367,35	462214,24	4,5	-	41,3	-	41,23
484_C	Druivenstraat 11 Leiden	93367,35	462214,24	7,5	-	45,82	-	45,91
485_A	14813_Lammenschansweg Leiden	93374,68	462008,41	1,5	61,99	62,09	60,29	61,07
485_B	14813_Lammenschansweg Leiden	93374,68	462008,41	4,5	63,48	63,57	62,61	62,71
485_C	14813_Lammenschansweg Leiden	93374,68	462008,41	7,5	63,74	63,85	62,88	62,99
486_A	14813_Lammenschansweg Leiden	93366,62	462008,67	1,5	59,36	59,57	57,98	58,2
486_B	14813_Lammenschansweg Leiden	93366,62	462008,67	4,5	60,85	61,04	59,76	59,97
486_C	14813_Lammenschansweg Leiden	93366,62	462008,67	7,5	61,29	61,48	60,25	60,46
487_A	14813_Lammenschansweg Leiden	93365,51	462016,83	1,5	53,68	54,43	53,82	54,42
487_B	14813_Lammenschansweg Leiden	93365,51	462016,83	4,5	54,22	55,35	54,25	55,15
487_C	14813_Lammenschansweg Leiden	93365,51	462016,83	7,5	55,29	56,42	55,36	56,29
488_A	Vlietweg 4 Leiden	93370,4	461694,89	1,5	58,76	59,29	56,38	56,49
488_B	Vlietweg 4 Leiden	93370,4	461694,89	4,5	59,93	60,3	59,2	59,33
489_A	Vlietweg 4 Leiden	93369,97	461689,35	1,5	58,04	58,04	57,74	57,74
489_B	Vlietweg 4 Leiden	93369,97	461689,35	4,5	58,74	58,74	59,2	59,2
490_A	Vlietweg 4 Leiden	93366,79	461698,19	1,5	60,09	60,59	58	58,15
490_B	Vlietweg 4 Leiden	93366,79	461698,19	4,5	61,32	61,67	60,51	60,67
491_A	Druivenstraat 13 Leiden	93378,13	462207,4	1,5	-	43,66	-	43,24
491_B	Druivenstraat 13 Leiden	93378,13	462207,4	4,5	-	44,6	-	44,35
491_C	Druivenstraat 13 Leiden	93378,13	462207,4	7,5	-	47,29	-	47,53
492_A	Druivenstraat 13 Leiden	93369,8	462206,1	1,5	-	40,39	-	40,38
492_B	Druivenstraat 13 Leiden	93369,8	462206,1	4,5	-	41,7	-	41,62
492_C	Druivenstraat 13 Leiden	93369,8	462206,1	7,5	-	46,54	-	46,41
493_A	Druivenstraat 21 Leiden	93366,13	462175,46	1,5	-	41,19	-	41,33
493_B	Druivenstraat 21 Leiden	93366,13	462175,46	4,5	-	42,88	-	43,1
493_C	Druivenstraat 21 Leiden	93366,13	462175,46	7,5	-	47,57	-	48,76
494_A	Druivenstraat 21 Leiden	93365,85	462177,55	1,5	-	41,1	-	41,17
494_B	Druivenstraat 21 Leiden	93365,85	462177,55	4,5	-	42,68	-	42,81
494_C	Druivenstraat 21 Leiden	93365,85	462177,55	7,5	-	46,94	-	47,3
495_A	Druivenstraat 21 Leiden	93370,52	462178,66	1,5	-	40,65	-	40,57
495_B	Druivenstraat 21 Leiden	93370,52	462178,66	4,5	-	42,34	-	42,26
495_C	Druivenstraat 21 Leiden	93370,52	462178,66	7,5	-	47,14	-	47,03
496_A	Druivenstraat 21 Leiden	93373,47	462180,82	1,5	-	39,77	-	39,67
496_B	Druivenstraat 21 Leiden	93373,47	462180,82	4,5	-	41,17	-	41,06
496_C	Druivenstraat 21 Leiden	93373,47	462180,82	7,5	-	46,27	-	46,16
497_A	Druivenstraat 21 Leiden	93377,36	462183,3	1,5	-	40,14	-	40,14
497_B	Druivenstraat 21 Leiden	93377,36	462183,3	4,5	-	41,64	-	41,59
497_C	Druivenstraat 21 Leiden	93377,36	462183,3	7,5	-	46,35	-	46,2
498_A	Druivenstraat 21 Leiden	93381,93	462180,99	1,5	-	44,8	-	44,35
498_B	Druivenstraat 21 Leiden	93381,93	462180,99	4,5	-	45,3	-	45
498_C	Druivenstraat 21 Leiden	93381,93	462180,99	7,5	-	47,85	-	47,85
499_A	14826_Druivenstraat Leiden	93365,03	462239,64	1,5	-	40,67	-	40,69
499_B	14826_Druivenstraat Leiden	93365,03	462239,64	4,5	-	41,56	-	41,56
499_C	14826_Druivenstraat Leiden	93365,03	462239,64	7,5	-	45,47	-	45,57
500_A	14826_Druivenstraat Leiden	93368,8	462243,12	1,5	-	38,7	-	38,67
500_B	14826_Druivenstraat Leiden	93368,8	462243,12	4,5	-	39,96	-	39,94
500_C	14826_Druivenstraat Leiden	93368,8	462243,12	7,5	-	44,59	-	44,5
501_A	14826_Druivenstraat Leiden	93373,38	462240,83	1,5	-	41,19	-	41,01
501_B	14826_Druivenstraat Leiden	93373,38	462240,83	4,5	-	42,9	-	42,77
501_C	14826_Druivenstraat Leiden	93373,38	462240,83	7,5	-	46,13	-	46,09
502_A	Tomatenstraat 15 Leiden	93374,24	462255,62	1,5	-	41,45	-	41,12
502_B	Tomatenstraat 15 Leiden	93374,24	462255,62	4,5	-	42,88	-	42,87
502_C	Tomatenstraat 15 Leiden	93374,24	462255,62	7,5	-	46,35	-	46,76
503_A	Tomatenstraat 15 Leiden	93372,53	462247,51	1,5	-	40,88	-	40,9
503_B	Tomatenstraat 15 Leiden	93372,53	462247,51	4,5	-	42,26	-	42,28
503_C	Tomatenstraat 15 Leiden	93372,53	462247,51	7,5	-	45,58	-	45,63
504_A	Tomatenstraat 15 Leiden	93369,95	462245,17	1,5	-	37,93	-	38
504_B	Tomatenstraat 15 Leiden	93369,95	462245,17	4,5	-	38,93	-	38,96
504_C	Tomatenstraat 15 Leiden	93369,95	462245,17	7,5	-	43,93	-	43,87
505_A	Tomatenstraat 15 Leiden	93366,57	462252,85	1,5	-	39,54	-	39,46
505_B	Tomatenstraat 15 Leiden	93366,57	462252,85	4,5	-	41,19	-	41,05
505_C	Tomatenstraat 15 Leiden	93366,57	462252,85	7,5	-	45,6	-	45,43
506_A	Tomatenstraat 15 Leiden	93368,51	462264,63	1,5	-	43,89	-	44,22
506_B	Tomatenstraat 15 Leiden	93368,51	462264,63	4,5	-	44,49	-	44,75
506_C	Tomatenstraat 15 Leiden	93368,51	462264,63	7,5	-	46,53	-	46,86
507_A	Druivenstraat 19 Leiden	93380,51	462190,68	1,5	-	43,83	-	43,23
507_B	Druivenstraat 19 Leiden	93380,51	462190,68	4,5	-	44,68	-	44,3
507_C	Druivenstraat 19 Leiden	93380,51	462190,68	7,5	-	47,54	-	47,68
508_A	Druivenstraat 19 Leiden	93376,74	462187,2	1,5	-	39,62	-	39,6
508_B	Druivenstraat 19 Leiden	93376,74	462187,2	4,5	-	41,39	-	41,31
508_C	Druivenstraat 19 Leiden	93376,74	462187,2	7,5	-	45,82	-	45,65
509_A	Druivenstraat 19 Leiden	93372,3	462188,5	1,5	-	39,71	-	39,61
509_B	Druivenstraat 19 Leiden	93372,3	462188,5	4,5	-	41,13	-	41,07
509_C	Druivenstraat 19 Leiden	93372,3	462188,5	7,5	-	46,11	-	46,03
510_A	Druivenstraat 19 Leiden	93368,9	462189,64	1,5	-	39,35	-	39,28
510_B	Druivenstraat 19 Leiden	93368,9	462189,64	4,5	-	41,1	-	40,99
510_C	Druivenstraat 19 Leiden	93368,9	462189,64	7,5	-	45,75	-	45,65
511_A	Druivenstraat 19 Leiden	93365,38	462190,25	1,5	-	39,85	-	39,78
511_B	Druivenstraat 19 Leiden	93365,38	462190,25	4,5	-	41,46	-	41,36
511_C	Druivenstraat 19 Leiden	93365,38	462190,25	7,5	-	46,14	-	46,15
512_A	Druivenstraat 3 Leiden	93374,17	462235,26	1,5	-	41,57	-	41,37
512_B	Druivenstraat 3 Leiden	93374,17	462235,26	4,5	-	43,24	-	43,09
512_C	Druivenstraat 3 Leiden	93374,17	462235,26	7,5	-	46,54	-	46,55
513_A	Druivenstraat 3 Leiden	93365,82	462234,07	1,5	-	40,26	-	40,28
513_B	Druivenstraat 3 Leiden	93365,82	462234,07	4,5	-	41,17	-	41,24
513_C	Druivenstraat 3 Leiden	93365,82	462234,07	7,5	-	45,07	-	45,37
514_A	Druivenstraat 7 Leiden	93375,76	462224,11	1,5	-	42,22	-	41,79
514_B	Druivenstraat 7 Leiden	93375,76	462224,11	4,5	-	43,49	-	43,24
514_C	Druivenstraat 7 Leiden	93375,76	462224,11	7,5	-	46,37	-	46,29
515_A	Druivenstraat 7 Leiden	93367,43	462222,77	1,5	-	39,65	-	39,63

515_B	Druivenstraat 7 Leiden	93367,43	462222,77	4,5	-	41,04	-	40,97
515_C	Druivenstraat 7 Leiden	93367,43	462222,77	7,5	-	45,72	-	45,6
516_A	Druivenstraat 23 Leiden	93382,71	462175,41	1,5	-	44,51	-	44,28
516_B	Druivenstraat 23 Leiden	93382,71	462175,41	4,5	-	45,07	-	44,92
516_C	Druivenstraat 23 Leiden	93382,71	462175,41	7,5	-	47,48	-	47,57
517_A	Druivenstraat 23 Leiden	93374,2	462173,04	1,5	-	40,57	-	40,45
517_B	Druivenstraat 23 Leiden	93374,2	462173,04	4,5	-	41,7	-	41,55
517_C	Druivenstraat 23 Leiden	93374,2	462173,04	7,5	-	47,29	-	47,11
518_A	Druivenstraat 23 Leiden	93370,97	462174,15	1,5	-	39,87	-	39,8
518_B	Druivenstraat 23 Leiden	93370,97	462174,15	4,5	-	41,47	-	41,36
518_C	Druivenstraat 23 Leiden	93370,97	462174,15	7,5	-	46,2	-	46,03
519_A	Druivenstraat 9 Leiden	93376,55	462218,54	1,5	-	42,25	-	41,94
519_B	Druivenstraat 9 Leiden	93376,55	462218,54	4,5	-	43,59	-	43,41
519_C	Druivenstraat 9 Leiden	93376,55	462218,54	7,5	-	46,49	-	46,51
520_A	Druivenstraat 9 Leiden	93368,22	462217,22	1,5	-	39,73	-	39,66
520_B	Druivenstraat 9 Leiden	93368,22	462217,22	4,5	-	40,38	-	40,26
520_C	Druivenstraat 9 Leiden	93368,22	462217,22	7,5	-	45,35	-	45,19
521_A	14844_Lammenschansweg Leiden	93381,33	462015,97	1,5	62,22	62,3	60,79	61,49
521_B	14844_Lammenschansweg Leiden	93381,33	462015,97	4,5	63,58	63,65	62,83	62,91
521_C	14844_Lammenschansweg Leiden	93381,33	462015,97	7,5	63,82	63,91	63,08	63,17
522_A	14844_Lammenschansweg Leiden	93372,02	462024,2	1,5	-	53,63	-	53,38
522_B	14844_Lammenschansweg Leiden	93372,02	462024,2	4,5	-	53,37	-	53,49
522_C	14844_Lammenschansweg Leiden	93372,02	462024,2	7,5	53,91	54,83	54,09	54,92
523_A	Druivenstraat 27 Leiden	93384,27	462164,24	1,5	-	45,89	-	45,7
523_B	Druivenstraat 27 Leiden	93384,27	462164,24	4,5	-	46,54	-	46,79
523_C	Druivenstraat 27 Leiden	93384,27	462164,24	7,5	-	48,5	-	48,5
524_A	Druivenstraat 27 Leiden	93375,76	462161,87	1,5	-	40,46	-	40,34
524_B	Druivenstraat 27 Leiden	93375,76	462161,87	4,5	-	41,47	-	41,31
524_C	Druivenstraat 27 Leiden	93375,76	462161,87	7,5	-	46,53	-	46,33
525_A	Druivenstraat 27 Leiden	93372,53	462162,98	1,5	-	39,56	-	39,47
525_B	Druivenstraat 27 Leiden	93372,53	462162,98	4,5	-	41,04	-	40,91
525_C	Druivenstraat 27 Leiden	93372,53	462162,98	7,5	-	46,06	-	45,92
526_B	Druivenstraat 27 Leiden	93371	462165,11	4,5	-	42,97	-	43,03
526_C	Druivenstraat 27 Leiden	93371	462165,11	7,5	-	47,93	-	48,17
527_A	Druivenstraat 27 Leiden	93374,12	462165,54	1,5	-	40,69	-	40,61
527_B	Druivenstraat 27 Leiden	93374,12	462165,54	4,5	-	42,36	-	42,24
527_C	Druivenstraat 27 Leiden	93374,12	462165,54	7,5	-	47,88	-	47,77
528_A	Druivenstraat 29 Leiden	93385,05	462158,65	1,5	-	45,83	-	45,61
528_B	Druivenstraat 29 Leiden	93385,05	462158,65	4,5	-	46,7	-	46,79
528_C	Druivenstraat 29 Leiden	93385,05	462158,65	7,5	-	48,69	-	48,56
529_A	Druivenstraat 29 Leiden	93375,68	462154,31	1,5	-	40,34	-	40,23
529_B	Druivenstraat 29 Leiden	93375,68	462154,31	4,5	-	41,83	-	41,67
529_C	Druivenstraat 29 Leiden	93375,68	462154,31	7,5	-	46,88	-	46,76
530_B	Druivenstraat 29 Leiden	93372,56	462153,88	4,5	-	42,62	-	42,55
530_C	Druivenstraat 29 Leiden	93372,56	462153,88	7,5	-	47,38	-	47,44
531_A	Druivenstraat 29 Leiden	93370,39	462154,8	1,5	-	42,63	-	42,69
531_B	Druivenstraat 29 Leiden	93370,39	462154,8	4,5	-	44,09	-	44,4
531_C	Druivenstraat 29 Leiden	93370,39	462154,8	7,5	-	48,17	-	49,32
532_A	Druivenstraat 29 Leiden	93373,44	462156,43	1,5	-	41,01	-	40,9
532_B	Druivenstraat 29 Leiden	93373,44	462156,43	4,5	-	42,56	-	42,45
532_C	Druivenstraat 29 Leiden	93373,44	462156,43	7,5	-	47,4	-	47,31
533_A	Druivenstraat 29 Leiden	93376,23	462158,5	1,5	-	40,69	-	40,56
533_B	Druivenstraat 29 Leiden	93376,23	462158,5	4,5	-	41,85	-	41,69
533_C	Druivenstraat 29 Leiden	93376,23	462158,5	7,5	-	47,01	-	46,81
534_A	Druivenstraat 15 Leiden	93378,93	462201,82	1,5	-	43,68	-	43,15
534_B	Druivenstraat 15 Leiden	93378,93	462201,82	4,5	-	44,36	-	44,03
534_C	Druivenstraat 15 Leiden	93378,93	462201,82	7,5	-	46,98	-	47,22
535_A	Druivenstraat 15 Leiden	93370,22	462200,47	1,5	-	40,5	-	40,49
535_B	Druivenstraat 15 Leiden	93370,22	462200,47	4,5	-	41,74	-	41,7
535_C	Druivenstraat 15 Leiden	93370,22	462200,47	7,5	-	46,32	-	46,34
536_A	Druivenstraat 33 Leiden	93386,61	462147,48	1,5	-	46,64	-	46,21
536_B	Druivenstraat 33 Leiden	93386,61	462147,48	4,5	-	47,65	-	47,31
536_C	Druivenstraat 33 Leiden	93386,61	462147,48	7,5	-	49,38	-	49,06
537_A	Druivenstraat 33 Leiden	93378,18	462144,55	1,5	-	41,47	-	41,38
537_B	Druivenstraat 33 Leiden	93378,18	462144,55	4,5	-	42,89	-	42,79
537_C	Druivenstraat 33 Leiden	93378,18	462144,55	7,5	-	48,35	-	48,32
538_A	Druivenstraat 33 Leiden	93377,79	462147,34	1,5	-	41,61	-	41,51
538_B	Druivenstraat 33 Leiden	93377,79	462147,34	4,5	-	42,97	-	42,84
538_C	Druivenstraat 33 Leiden	93377,79	462147,34	7,5	-	48,75	-	48,63
539_A	Druivenstraat 35 Leiden	93387,39	462141,9	1,5	-	47,16	-	46,87
539_B	Druivenstraat 35 Leiden	93387,39	462141,9	4,5	-	48,15	-	47,75
539_C	Druivenstraat 35 Leiden	93387,39	462141,9	7,5	-	49,61	-	49,26
540_A	Druivenstraat 35 Leiden	93379,22	462139,65	1,5	-	43,7	-	43,22
540_B	Druivenstraat 35 Leiden	93379,22	462139,65	4,5	-	45,32	-	44,85
540_C	Druivenstraat 35 Leiden	93379,22	462139,65	7,5	-	49,17	-	49,53
541_A	Druivenstraat 35 Leiden	93375,8	462140,81	1,5	-	41,57	-	41,59
541_B	Druivenstraat 35 Leiden	93375,8	462140,81	4,5	-	43,34	-	43,44
541_C	Druivenstraat 35 Leiden	93375,8	462140,81	7,5	-	47,45	-	48,07
542_A	Druivenstraat 35 Leiden	93372,27	462141,53	1,5	-	43,97	-	44,19
542_B	Druivenstraat 35 Leiden	93372,27	462141,53	4,5	-	44,25	-	44,74
542_C	Druivenstraat 35 Leiden	93372,27	462141,53	7,5	-	48,43	-	49,45
543_A	Druivenstraat 25 Leiden	93383,49	462169,82	1,5	-	45,04	-	44,5
543_B	Druivenstraat 25 Leiden	93383,49	462169,82	4,5	-	45,74	-	45,84
543_C	Druivenstraat 25 Leiden	93383,49	462169,82	7,5	-	47,86	-	47,66
544_A	Druivenstraat 25 Leiden	93374,84	462168,5	1,5	-	40,65	-	40,6
544_B	Druivenstraat 25 Leiden	93374,84	462168,5	4,5	-	42,04	-	41,96
544_C	Druivenstraat 25 Leiden	93374,84	462168,5	7,5	-	47,74	-	47,63
545_A	Vlietweg 2 Leiden	93391,08	461702,19	1,5	64,82	64,98	61,29	61,32
545_B	Vlietweg 2 Leiden	93391,08	461702,19	4,5	66,35	66,46	65,67	65,71
545_C	Vlietweg 2 Leiden	93391,08	461702,19	7,5	66,5	66,62	66,4	66,49
546_A	Vlietweg 2 Leiden	93392,53	461691,76	1,5	62,62	62,62	61,03	61,03
546_B	Vlietweg 2 Leiden	93392,53	461691,76	4,5	64,26	64,26	64,03	64,03

546_C	Vlietweg 2 Leiden	93392,53	461691,76	7,5	63,6	63,6	63,68	63,68
547_A	Vlietweg 2 Leiden	93377,6	461696,06	1,5	55,89	56	55,55	55,58
547_B	Vlietweg 2 Leiden	93377,6	461696,06	4,5	57,17	57,25	57,15	57,18
547_C	Vlietweg 2 Leiden	93377,6	461696,06	7,5	58,26	58,33	58,22	58,29
548_A	Vlietweg 2 Leiden	93383,41	461709,2	1,5	63,75	64	60,09	60,16
548_B	Vlietweg 2 Leiden	93383,41	461709,2	4,5	64,67	64,87	63,91	64,01
548_C	Vlietweg 2 Leiden	93383,41	461709,2	7,5	64,76	64,97	64,41	64,59
549_A	14870_Lammenschansweg Leiden	93378,68	462031,75	1,5	-	52,8	-	52,96
549_B	14870_Lammenschansweg Leiden	93378,68	462031,75	4,5	-	53,9	-	53,96
549_C	14870_Lammenschansweg Leiden	93378,68	462031,75	7,5	53,83	54,76	53,95	54,8
550_A	14870_Lammenschansweg Leiden	93387,98	462023,54	1,5	62,34	62,4	61,14	61,76
550_B	14870_Lammenschansweg Leiden	93387,98	462023,54	4,5	63,62	63,68	62,96	63,02
550_C	14870_Lammenschansweg Leiden	93387,98	462023,54	7,5	63,85	63,92	63,17	63,24
551_A	Druivenstraat 31 Leiden	93385,83	462153,07	1,5	-	46	-	45,69
551_B	Druivenstraat 31 Leiden	93385,83	462153,07	4,5	-	47,01	-	46,87
551_C	Druivenstraat 31 Leiden	93385,83	462153,07	7,5	-	49,03	-	48,74
552_A	Druivenstraat 31 Leiden	93377,17	462151,82	1,5	-	41,38	-	41,25
552_B	Druivenstraat 31 Leiden	93377,17	462151,82	4,5	-	42,72	-	42,58
552_C	Druivenstraat 31 Leiden	93377,17	462151,82	7,5	-	48,35	-	48,22
553_A	Druivenstraat 37 Leiden	93388,17	462136,31	1,5	-	47,66	-	47,27
553_B	Druivenstraat 37 Leiden	93388,17	462136,31	4,5	-	48,67	-	48,23
553_C	Druivenstraat 37 Leiden	93388,17	462136,31	7,5	-	50,11	-	49,72
554_A	Druivenstraat 37 Leiden	93384,41	462132,84	1,5	-	40,99	-	40,99
554_B	Druivenstraat 37 Leiden	93384,41	462132,84	4,5	-	43,12	-	43,17
554_C	Druivenstraat 37 Leiden	93384,41	462132,84	7,5	-	47,46	-	47,45
555_A	Druivenstraat 37 Leiden	93379,84	462135,15	1,5	-	43,44	-	43,47
555_B	Druivenstraat 37 Leiden	93379,84	462135,15	4,5	-	45,26	-	45,52
555_C	Druivenstraat 37 Leiden	93379,84	462135,15	7,5	-	49,91	-	50,35
556_A	Druivenstraat 43 Leiden	93394,83	462116,57	1,5	-	49,35	-	48,86
556_B	Druivenstraat 43 Leiden	93394,83	462116,57	4,5	-	50,71	-	50,37
556_C	Druivenstraat 43 Leiden	93394,83	462116,57	7,5	-	53,34	-	53,08
557_A	Druivenstraat 43 Leiden	93381,58	462109,05	1,5	-	43,2	-	43,12
557_B	Druivenstraat 43 Leiden	93381,58	462109,05	4,5	-	45,57	-	45,39
557_C	Druivenstraat 43 Leiden	93381,58	462109,05	7,5	-	48,43	-	48,54
558_A	Druivenstraat 43 Leiden	93384,35	462111,36	1,5	-	43,77	-	43,87
558_B	Druivenstraat 43 Leiden	93384,35	462111,36	4,5	-	44,93	-	44,98
558_C	Druivenstraat 43 Leiden	93384,35	462111,36	7,5	-	49,79	-	50,4
559_A	Druivenstraat 43 Leiden	93386,69	462114,16	1,5	-	42,11	-	42,11
559_B	Druivenstraat 43 Leiden	93386,69	462114,16	4,5	-	42,57	-	42,29
559_C	Druivenstraat 43 Leiden	93386,69	462114,16	7,5	-	46,44	-	46,38
560_A	Druivenstraat 39 Leiden	93382,65	462123,7	1,5	-	42,35	-	42,26
560_B	Druivenstraat 39 Leiden	93382,65	462123,7	4,5	-	44,18	-	44,28
560_C	Druivenstraat 39 Leiden	93382,65	462123,7	7,5	-	47,61	-	47,76
561_A	Druivenstraat 39 Leiden	93385,39	462128,03	1,5	-	44,81	-	44,39
561_B	Druivenstraat 39 Leiden	93385,39	462128,03	4,5	-	46,04	-	45,6
561_C	Druivenstraat 39 Leiden	93385,39	462128,03	7,5	-	49,84	-	49,54
562_A	Druivenstraat 39 Leiden	93390,42	462126,98	1,5	-	47,71	-	47,22
562_B	Druivenstraat 39 Leiden	93390,42	462126,98	4,5	-	48,99	-	48,58
562_C	Druivenstraat 39 Leiden	93390,42	462126,98	7,5	-	51,65	-	51,39
563_A	Druivenstraat 45 Leiden	93397,03	462111,37	1,5	-	49,77	-	49,2
563_B	Druivenstraat 45 Leiden	93397,03	462111,37	4,5	-	51,13	-	50,67
563_C	Druivenstraat 45 Leiden	93397,03	462111,37	7,5	-	53,39	-	53,17
564_A	Druivenstraat 45 Leiden	93389,67	462107,1	1,5	-	44,34	-	44,23
564_B	Druivenstraat 45 Leiden	93389,67	462107,1	4,5	-	47,35	-	47,06
564_C	Druivenstraat 45 Leiden	93389,67	462107,1	7,5	-	49,68	-	49,66
565_A	Druivenstraat 45 Leiden	93386,04	462107,36	1,5	-	43,2	-	43,12
565_B	Druivenstraat 45 Leiden	93386,04	462107,36	4,5	-	46,69	-	46,51
565_C	Druivenstraat 45 Leiden	93386,04	462107,36	7,5	-	49,56	-	49,57
566_A	Druivenstraat 45 Leiden	93382,41	462107,1	1,5	-	43,14	-	43,1
566_B	Druivenstraat 45 Leiden	93382,41	462107,1	4,5	-	45,58	-	45,78
566_C	Druivenstraat 45 Leiden	93382,41	462107,1	7,5	-	48,63	-	48,9
567_A	14895_Lammenschansweg Leiden	93385,34	462039,3	1,5	-	49,26	-	49,28
567_B	14895_Lammenschansweg Leiden	93385,34	462039,3	4,5	-	51,54	-	51,7
567_C	14895_Lammenschansweg Leiden	93385,34	462039,3	7,5	-	53,24	-	53,24
568_A	14895_Lammenschansweg Leiden	93394,63	462031,1	1,5	61,99	62,59	61,43	61,99
568_B	14895_Lammenschansweg Leiden	93394,63	462031,1	4,5	63,73	63,78	62,58	63,13
568_C	14895_Lammenschansweg Leiden	93394,63	462031,1	7,5	63,94	63,99	63,27	63,34
569_A	Druivenstraat 41 Leiden	93392,62	462121,77	1,5	-	48,27	-	47,85
569_B	Druivenstraat 41 Leiden	93392,62	462121,77	4,5	-	49,57	-	49,22
569_C	Druivenstraat 41 Leiden	93392,62	462121,77	7,5	-	52,24	-	51,99
570_A	Druivenstraat 41 Leiden	93384,85	462118,5	1,5	-	42,07	-	41,88
570_B	Druivenstraat 41 Leiden	93384,85	462118,5	4,5	-	43,59	-	43,16
570_C	Druivenstraat 41 Leiden	93384,85	462118,5	7,5	-	47,35	-	47,1
571_A	14909_Lammenschansweg Leiden	93401,28	462038,67	1,5	62,22	62,7	61,62	62,09
571_B	14909_Lammenschansweg Leiden	93401,28	462038,67	4,5	63,41	63,82	62,7	63,14
571_C	14909_Lammenschansweg Leiden	93401,28	462038,67	7,5	63,6	64,01	62,87	63,33
572_A	14909_Lammenschansweg Leiden	93392	462046,86	1,5	-	48,43	-	48,67
572_B	14909_Lammenschansweg Leiden	93392	462046,86	4,5	-	51,61	-	51,69
572_C	14909_Lammenschansweg Leiden	93392	462046,86	7,5	-	53,99	-	53,91
573_A	Druivenstraat 2 Leiden	93389,19	462242,87	1,5	-	41,02	-	41,31
573_B	Druivenstraat 2 Leiden	93389,19	462242,87	4,5	-	42,81	-	43,77
573_C	Druivenstraat 2 Leiden	93389,19	462242,87	7,5	-	46,98	-	48,16
574_A	Druivenstraat 2 Leiden	93392,95	462246,36	1,5	-	40,37	-	40,38
574_B	Druivenstraat 2 Leiden	93392,95	462246,36	4,5	-	41,66	-	41,68
574_C	Druivenstraat 2 Leiden	93392,95	462246,36	7,5	-	44,65	-	44,85
575_A	Druivenstraat 2 Leiden	93397,54	462244,02	1,5	-	39,73	-	39,81
575_B	Druivenstraat 2 Leiden	93397,54	462244,02	4,5	-	40,73	-	40,8
575_C	Druivenstraat 2 Leiden	93397,54	462244,02	7,5	-	43,94	-	43,92
576_A	Druivenstraat 4 Leiden	93398,48	462237,41	1,5	-	39,61	-	39,7
576_B	Druivenstraat 4 Leiden	93398,48	462237,41	4,5	-	40,78	-	40,88
576_C	Druivenstraat 4 Leiden	93398,48	462237,41	7,5	-	44,73	-	44,7
577_A	Druivenstraat 4 Leiden	93389,99	462237,28	1,5	-	41,02	-	41,26

577_B	Druivenstraat 4 Leiden	93389,99	462237,28	4,5	-	42,83	-	43,7
577_C	Druivenstraat 4 Leiden	93389,99	462237,28	7,5	-	47,03	-	47,99
578_A	Druivenstraat 47 Leiden	93399,24	462106,16	1,5	-	50,67	-	50,01
578_B	Druivenstraat 47 Leiden	93399,24	462106,16	4,5	-	52,01	-	51,41
578_C	Druivenstraat 47 Leiden	93399,24	462106,16	7,5	-	54,01	-	53,64
579_A	Druivenstraat 47 Leiden	93391,46	462102,88	1,5	-	43,69	-	43,63
579_B	Druivenstraat 47 Leiden	93391,46	462102,88	4,5	-	46,98	-	46,58
579_C	Druivenstraat 47 Leiden	93391,46	462102,88	7,5	-	49,39	-	49,26
580_A	Druivenstraat 6 Leiden	93399,13	462232,83	1,5	-	40,33	-	40,44
580_B	Druivenstraat 6 Leiden	93399,13	462232,83	4,5	-	41,86	-	41,96
580_C	Druivenstraat 6 Leiden	93399,13	462232,83	7,5	-	45,73	-	45,72
581_A	Druivenstraat 6 Leiden	93390,78	462231,69	1,5	-	41,2	-	41,44
581_B	Druivenstraat 6 Leiden	93390,78	462231,69	4,5	-	43,25	-	44,06
581_C	Druivenstraat 6 Leiden	93390,78	462231,69	7,5	-	47,55	-	48,37
582_A	Druivenstraat 8 Leiden	93399,93	462227,24	1,5	-	40,13	-	40,25
582_B	Druivenstraat 8 Leiden	93399,93	462227,24	4,5	-	41,9	-	41,97
582_C	Druivenstraat 8 Leiden	93399,93	462227,24	7,5	-	45,93	-	45,87
583_A	Druivenstraat 8 Leiden	93391,58	462226,1	1,5	-	41,38	-	41,58
583_B	Druivenstraat 8 Leiden	93391,58	462226,1	4,5	-	43,52	-	44,25
583_C	Druivenstraat 8 Leiden	93391,58	462226,1	7,5	-	47,61	-	48,35
584_A	Druivenstraat 10 Leiden	93400,56	462222,8	1,5	-	39,96	-	40,1
584_B	Druivenstraat 10 Leiden	93400,56	462222,8	4,5	-	41,14	-	41,21
584_C	Druivenstraat 10 Leiden	93400,56	462222,8	7,5	-	44,86	-	44,84
585_A	Druivenstraat 10 Leiden	93392,38	462220,51	1,5	-	41,41	-	41,63
585_B	Druivenstraat 10 Leiden	93392,38	462220,51	4,5	-	43,61	-	44,34
585_C	Druivenstraat 10 Leiden	93392,38	462220,51	7,5	-	47,5	-	48,35
586_A	Druivenstraat 49 Leiden	93401,44	462100,96	1,5	-	51,47	-	50,79
586_B	Druivenstraat 49 Leiden	93401,44	462100,96	4,5	-	52,96	-	52,31
586_C	Druivenstraat 49 Leiden	93401,44	462100,96	7,5	53,61	54,61	-	54,23
587_A	Druivenstraat 49 Leiden	93393,67	462097,68	1,5	-	43,85	-	43,76
587_B	Druivenstraat 49 Leiden	93393,67	462097,68	4,5	-	46,65	-	46,28
587_C	Druivenstraat 49 Leiden	93393,67	462097,68	7,5	-	49,33	-	49,22
588_A	Druivenstraat 12 Leiden	93401,68	462214,99	1,5	-	40,29	-	40,33
588_B	Druivenstraat 12 Leiden	93401,68	462214,99	4,5	-	41,52	-	41,54
588_C	Druivenstraat 12 Leiden	93401,68	462214,99	7,5	-	45,16	-	45,05
589_A	Druivenstraat 12 Leiden	93393,18	462214,92	1,5	-	41,31	-	41,43
589_B	Druivenstraat 12 Leiden	93393,18	462214,92	4,5	-	43,42	-	43,75
589_C	Druivenstraat 12 Leiden	93393,18	462214,92	7,5	-	47,16	-	47,98
590_A	Druivenstraat 14 Leiden	93402,32	462210,5	1,5	-	40,82	-	40,86
590_B	Druivenstraat 14 Leiden	93402,32	462210,5	4,5	-	42,02	-	42,07
590_C	Druivenstraat 14 Leiden	93402,32	462210,5	7,5	-	45,59	-	45,5
591_A	Druivenstraat 14 Leiden	93393,97	462209,33	1,5	-	42,3	-	42,27
591_B	Druivenstraat 14 Leiden	93393,97	462209,33	4,5	-	44,03	-	44,24
591_C	Druivenstraat 14 Leiden	93393,97	462209,33	7,5	-	47,42	-	48,13
592_A	Druivenstraat 51 Leiden	93403,65	462095,75	1,5	-	52,46	-	51,7
592_B	Druivenstraat 51 Leiden	93403,65	462095,75	4,5	53,74	53,97	-	53,26
592_C	Druivenstraat 51 Leiden	93403,65	462095,75	7,5	54,57	55,25	53,72	54,8
593_A	Druivenstraat 51 Leiden	93395,87	462092,47	1,5	-	44,8	-	44,62
593_B	Druivenstraat 51 Leiden	93395,87	462092,47	4,5	-	45,91	-	45,74
593_C	Druivenstraat 51 Leiden	93395,87	462092,47	7,5	-	48,95	-	48,88
594_A	Druivenstraat 18 Leiden	93403,91	462199,34	1,5	-	41,24	-	41,37
594_B	Druivenstraat 18 Leiden	93403,91	462199,34	4,5	-	42,69	-	42,86
594_C	Druivenstraat 18 Leiden	93403,91	462199,34	7,5	-	45,9	-	45,94
595_A	Druivenstraat 18 Leiden	93395,57	462198,15	1,5	-	43,02	-	42,93
595_B	Druivenstraat 18 Leiden	93395,57	462198,15	4,5	-	44,51	-	44,67
595_C	Druivenstraat 18 Leiden	93395,57	462198,15	7,5	-	47,69	-	48,47
596_A	14935_Lammenschansweg Leiden	93407,92	462046,23	1,5	62,4	62,77	61,73	62,12
596_B	14935_Lammenschansweg Leiden	93407,92	462046,23	4,5	63,52	63,82	62,79	63,13
596_C	14935_Lammenschansweg Leiden	93407,92	462046,23	7,5	63,69	64	62,95	63,3
597_A	14935_Lammenschansweg Leiden	93398,67	462054,41	1,5	-	48,14	-	48,48
597_B	14935_Lammenschansweg Leiden	93398,67	462054,41	4,5	-	51,54	-	51,59
597_C	14935_Lammenschansweg Leiden	93398,67	462054,41	7,5	-	53,78	-	53,97
598_A	Druivenstraat 20 Leiden	93404,71	462193,75	1,5	-	41,38	-	41,48
598_B	Druivenstraat 20 Leiden	93404,71	462193,75	4,5	-	43,09	-	43,14
598_C	Druivenstraat 20 Leiden	93404,71	462193,75	7,5	-	46,28	-	46,22
599_A	Druivenstraat 20 Leiden	93400,95	462190,26	1,5	-	40,01	-	40,09
599_B	Druivenstraat 20 Leiden	93400,95	462190,26	4,5	-	41,54	-	41,54
599_C	Druivenstraat 20 Leiden	93400,95	462190,26	7,5	-	45,7	-	45,63
600_A	Druivenstraat 20 Leiden	93396,36	462192,56	1,5	-	42,97	-	43,03
600_B	Druivenstraat 20 Leiden	93396,36	462192,56	4,5	-	44,22	-	44,46
600_C	Druivenstraat 20 Leiden	93396,36	462192,56	7,5	-	47,56	-	48,44
601_A	Druivenstraat 53 Leiden	93405,85	462090,55	1,5	-	53,64	-	52,89
601_B	Druivenstraat 53 Leiden	93405,85	462090,55	4,5	55,2	55,38	54,39	54,66
601_C	Druivenstraat 53 Leiden	93405,85	462090,55	7,5	55,81	56,39	54,99	55,9
602_A	Druivenstraat 53 Leiden	93403,11	462086,21	1,5	54,01	54,15	-	53,6
602_B	Druivenstraat 53 Leiden	93403,11	462086,21	4,5	54,82	55,15	54,17	54,6
602_C	Druivenstraat 53 Leiden	93403,11	462086,21	7,5	55,5	55,95	54,82	55,4
603_A	Druivenstraat 53 Leiden	93398,08	462087,27	1,5	-	45,24	-	45,4
603_B	Druivenstraat 53 Leiden	93398,08	462087,27	4,5	-	46,13	-	45,92
603_C	Druivenstraat 53 Leiden	93398,08	462087,27	7,5	-	49,32	-	49,13
604_A	Druivenstraat 22 Leiden	93397,7	462182,99	1,5	-	44,11	-	43,87
604_B	Druivenstraat 22 Leiden	93397,7	462182,99	4,5	-	44,98	-	44,98
604_C	Druivenstraat 22 Leiden	93397,7	462182,99	7,5	-	48,15	-	48,8
605_A	Druivenstraat 22 Leiden	93401,46	462186,47	1,5	-	40,5	-	40,59
605_B	Druivenstraat 22 Leiden	93401,46	462186,47	4,5	-	41,96	-	41,99
605_C	Druivenstraat 22 Leiden	93401,46	462186,47	7,5	-	46,62	-	46,6
606_A	Druivenstraat 22 Leiden	93405,89	462185,2	1,5	-	41,24	-	41,35
606_B	Druivenstraat 22 Leiden	93405,89	462185,2	4,5	-	42,02	-	42,09
606_C	Druivenstraat 22 Leiden	93405,89	462185,2	7,5	-	45,1	-	44,99
607_A	Druivenstraat 24 Leiden	93407,17	462178,56	1,5	-	40,91	-	41,04
607_B	Druivenstraat 24 Leiden	93407,17	462178,56	4,5	-	41,95	-	42,14
607_C	Druivenstraat 24 Leiden	93407,17	462178,56	7,5	-	44,99	-	45,46



608_A	Druivenstraat 24 Leiden	93398,5	462177,4	1,5	-	44,71	-	43,98
608_B	Druivenstraat 24 Leiden	93398,5	462177,4	4,5	-	45,47	-	45,11
608_C	Druivenstraat 24 Leiden	93398,5	462177,4	7,5	-	48,51	-	48,88
609_A	Druivenstraat 26 Leiden	93407,81	462174,08	1,5	-	40,38	-	40,52
609_B	Druivenstraat 26 Leiden	93407,81	462174,08	4,5	-	41,09	-	41,22
609_C	Druivenstraat 26 Leiden	93407,81	462174,08	7,5	-	44,45	-	44,41
610_A	Druivenstraat 26 Leiden	93399,29	462171,82	1,5	-	43,87	-	43,61
610_B	Druivenstraat 26 Leiden	93399,29	462171,82	4,5	-	45,23	-	45,15
610_C	Druivenstraat 26 Leiden	93399,29	462171,82	7,5	-	48,51	-	48,94
611_A	Druivenstraat 28 Leiden	93408,9	462166,36	1,5	-	40,47	-	40,54
611_B	Druivenstraat 28 Leiden	93408,9	462166,36	4,5	-	41,75	-	41,86
611_C	Druivenstraat 28 Leiden	93408,9	462166,36	7,5	-	45,31	-	45,51
612_A	Druivenstraat 28 Leiden	93400,09	462166,23	1,5	-	43,88	-	43,51
612_B	Druivenstraat 28 Leiden	93400,09	462166,23	4,5	-	45,34	-	45,23
612_C	Druivenstraat 28 Leiden	93400,09	462166,23	7,5	-	48,63	-	48,9
613_A	Druivenstraat 30 Leiden	93400,88	462160,64	1,5	-	43,65	-	43,61
613_B	Druivenstraat 30 Leiden	93400,88	462160,64	4,5	-	45,38	-	45,46
613_C	Druivenstraat 30 Leiden	93400,88	462160,64	7,5	-	48,7	-	49,08
614_A	Druivenstraat 30 Leiden	93409,36	462163,13	1,5	-	40,07	-	40,23
614_B	Druivenstraat 30 Leiden	93409,36	462163,13	4,5	-	41,64	-	41,78
614_C	Druivenstraat 30 Leiden	93409,36	462163,13	7,5	-	45,36	-	45,38
615_A	Druivenstraat 32 Leiden	93410,34	462156,28	1,5	-	40,36	-	40,48
615_B	Druivenstraat 32 Leiden	93410,34	462156,28	4,5	-	41,46	-	41,55
615_C	Druivenstraat 32 Leiden	93410,34	462156,28	7,5	-	45,15	-	45,15
616_A	Druivenstraat 32 Leiden	93401,68	462155,05	1,5	-	43,9	-	43,54
616_B	Druivenstraat 32 Leiden	93401,68	462155,05	4,5	-	45,75	-	45,59
616_C	Druivenstraat 32 Leiden	93401,68	462155,05	7,5	-	49,13	-	49,23
617_A	14955_Lammenschansweg Leiden	93414,57	462053,79	1,5	62,47	62,8	61,78	62,1
617_B	14955_Lammenschansweg Leiden	93414,57	462053,79	4,5	63,58	63,84	62,83	63,09
617_C	14955_Lammenschansweg Leiden	93414,57	462053,79	7,5	63,74	64	63	63,28
618_A	14955_Lammenschansweg Leiden	93405,33	462061,96	1,5	-	48,69	-	49,05
618_B	14955_Lammenschansweg Leiden	93405,33	462061,96	4,5	-	51,09	-	51,23
618_C	14955_Lammenschansweg Leiden	93405,33	462061,96	7,5	-	52,76	-	52,89
619_A	Druivenstraat 34 Leiden	93410,98	462151,8	1,5	-	40,58	-	40,73
619_B	Druivenstraat 34 Leiden	93410,98	462151,8	4,5	-	41,94	-	42,05
619_C	Druivenstraat 34 Leiden	93410,98	462151,8	7,5	-	45,88	-	45,86
620_A	Druivenstraat 34 Leiden	93402,47	462149,47	1,5	-	44,54	-	44,23
620_B	Druivenstraat 34 Leiden	93402,47	462149,47	4,5	-	46,3	-	46,17
620_C	Druivenstraat 34 Leiden	93402,47	462149,47	7,5	-	49,39	-	49,59
621_A	Druivenstraat 36 Leiden	93411,54	462145,05	1,5	-	45,42	-	45,72
621_B	Druivenstraat 36 Leiden	93411,54	462145,05	4,5	-	45,85	-	46,17
621_C	Druivenstraat 36 Leiden	93411,54	462145,05	7,5	-	48,35	-	48,58
622_A	Druivenstraat 36 Leiden	93403,27	462143,88	1,5	-	44,98	-	44,64
622_B	Druivenstraat 36 Leiden	93403,27	462143,88	4,5	-	46,6	-	46,4
622_C	Druivenstraat 36 Leiden	93403,27	462143,88	7,5	-	49,64	-	49,7
623_A	Druivenstraat 38 Leiden	93412,18	462140,52	1,5	-	43,93	-	44,38
623_B	Druivenstraat 38 Leiden	93412,18	462140,52	4,5	-	45,86	-	46,31
623_C	Druivenstraat 38 Leiden	93412,18	462140,52	7,5	-	48,5	-	48,84
624_A	Druivenstraat 38 Leiden	93409,84	462136,16	1,5	-	40,14	-	40,21
624_B	Druivenstraat 38 Leiden	93409,84	462136,16	4,5	-	42,87	-	42,98
624_C	Druivenstraat 38 Leiden	93409,84	462136,16	7,5	-	48,19	-	48,29
625_A	Druivenstraat 38 Leiden	93404,06	462138,29	1,5	-	45,55	-	45,05
625_B	Druivenstraat 38 Leiden	93404,06	462138,29	4,5	-	47,1	-	46,74
625_C	Druivenstraat 38 Leiden	93404,06	462138,29	7,5	-	49,93	-	49,91
626_A	Druivenstraat 40 Leiden	93407,55	462127,22	1,5	-	48,71	-	48,11
626_B	Druivenstraat 40 Leiden	93407,55	462127,22	4,5	-	49,84	-	49,25
626_C	Druivenstraat 40 Leiden	93407,55	462127,22	7,5	-	51,72	-	51,32
627_A	Druivenstraat 40 Leiden	93410,29	462131,6	1,5	-	41,37	-	41,39
627_B	Druivenstraat 40 Leiden	93410,29	462131,6	4,5	-	42,7	-	42,65
627_C	Druivenstraat 40 Leiden	93410,29	462131,6	7,5	-	46,4	-	46,37
628_A	Druivenstraat 40 Leiden	93415,36	462130,41	1,5	-	40,57	-	40,57
628_B	Druivenstraat 40 Leiden	93415,36	462130,41	4,5	-	42,9	-	43,09
628_C	Druivenstraat 40 Leiden	93415,36	462130,41	7,5	-	48,16	-	48,49
629_A	14978_Lammenschansweg Leiden	93412	462069,51	1,5	-	48	-	48,34
629_B	14978_Lammenschansweg Leiden	93412	462069,51	4,5	-	50,62	-	50,79
629_C	14978_Lammenschansweg Leiden	93412	462069,51	7,5	-	52,62	-	52,56
630_A	14978_Lammenschansweg Leiden	93420	462069,29	1,5	58,34	58,66	57,84	58,12
630_B	14978_Lammenschansweg Leiden	93420	462069,29	4,5	59,72	59,97	59,25	59,49
630_C	14978_Lammenschansweg Leiden	93420	462069,29	7,5	60,06	60,42	59,59	60,01
631_A	14978_Lammenschansweg Leiden	93421,22	462061,36	1,5	62,47	62,75	61,79	62,07
631_B	14978_Lammenschansweg Leiden	93421,22	462061,36	4,5	63,58	63,8	62,87	63,09
631_C	14978_Lammenschansweg Leiden	93421,22	462061,36	7,5	63,73	63,95	63,03	63,27
632_A	Druivenstraat 42 Leiden	93417,74	462128,27	1,5	-	40,38	-	40,25
632_B	Druivenstraat 42 Leiden	93417,74	462128,27	4,5	-	41,7	-	41,57
632_C	Druivenstraat 42 Leiden	93417,74	462128,27	7,5	-	46,84	-	46,81
633_A	Druivenstraat 42 Leiden	93418,64	462129,67	1,5	-	39,19	-	39,09
633_B	Druivenstraat 42 Leiden	93418,64	462129,67	4,5	-	40,93	-	40,81
633_C	Druivenstraat 42 Leiden	93418,64	462129,67	7,5	-	46,51	-	46,41
634_A	Druivenstraat 42 Leiden	93420,01	462131,54	1,5	-	42,84	-	42,85
634_B	Druivenstraat 42 Leiden	93420,01	462131,54	4,5	-	43,17	-	43,1
634_C	Druivenstraat 42 Leiden	93420,01	462131,54	7,5	-	47,33	-	47,22
635_A	Druivenstraat 42 Leiden	93422,72	462130,24	1,5	-	43,4	-	43,49
635_B	Druivenstraat 42 Leiden	93422,72	462130,24	4,5	-	44,38	-	44,56
635_C	Druivenstraat 42 Leiden	93422,72	462130,24	7,5	-	49,37	-	49,68
636_A	Druivenstraat 42 Leiden	93421,76	462127,39	1,5	-	39,46	-	39,52
636_B	Druivenstraat 42 Leiden	93421,76	462127,39	4,5	-	42,36	-	42,44
636_C	Druivenstraat 42 Leiden	93421,76	462127,39	7,5	-	47,5	-	47,56
637_A	Druivenstraat 42 Leiden	93418,68	462126,04	1,5	-	39,81	-	39,92
637_B	Druivenstraat 42 Leiden	93418,68	462126,04	4,5	-	44,12	-	44,36
637_C	Druivenstraat 42 Leiden	93418,68	462126,04	7,5	-	48	-	48,25
638_A	Druivenstraat 42 Leiden	93418,03	462124,05	1,5	-	41,04	-	41,08
638_B	Druivenstraat 42 Leiden	93418,03	462124,05	4,5	-	44,25	-	44,48

638_C	Druivenstraat 42 Leiden	93418,03	462124,05	7,5	-	48,26	-	48,33
639_A	Druivenstraat 42 Leiden	93409,77	462121,92	1,5	-	49,15	-	48,57
639_B	Druivenstraat 42 Leiden	93409,77	462121,92	4,5	-	50,41	-	49,82
639_C	Druivenstraat 42 Leiden	93409,77	462121,92	7,5	-	52,34	-	51,88
640_A	Druivenstraat 44 Leiden	93428,24	462119,06	1,5	-	42,21	-	42,1
640_B	Druivenstraat 44 Leiden	93428,24	462119,06	4,5	-	45,68	-	45,79
640_C	Druivenstraat 44 Leiden	93428,24	462119,06	7,5	-	48,26	-	48,35
641_A	Druivenstraat 44 Leiden	93426,15	462116,86	1,5	-	41,53	-	41,46
641_B	Druivenstraat 44 Leiden	93426,15	462116,86	4,5	-	46,44	-	46,59
641_C	Druivenstraat 44 Leiden	93426,15	462116,86	7,5	-	48,98	-	49,09
642_A	Druivenstraat 44 Leiden	93423,9	462117,27	1,5	-	41,13	-	40,92
642_B	Druivenstraat 44 Leiden	93423,9	462117,27	4,5	-	46,88	-	46,55
642_C	Druivenstraat 44 Leiden	93423,9	462117,27	7,5	-	50,04	-	49,76
643_A	Druivenstraat 44 Leiden	93422,26	462117,6	1,5	-	39,26	-	39,21
643_B	Druivenstraat 44 Leiden	93422,26	462117,6	4,5	-	41	-	40,9
643_C	Druivenstraat 44 Leiden	93422,26	462117,6	7,5	-	45,66	-	45,55
644_A	Druivenstraat 44 Leiden	93412	462116,61	1,5	-	49,35	-	48,76
644_B	Druivenstraat 44 Leiden	93412	462116,61	4,5	-	50,65	-	50,07
644_C	Druivenstraat 44 Leiden	93412	462116,61	7,5	-	52,56	-	52,13
645_A	Druivenstraat 44 Leiden	93419,34	462120,91	1,5	-	41,82	-	41,78
645_B	Druivenstraat 44 Leiden	93419,34	462120,91	4,5	-	44,44	-	44,61
645_C	Druivenstraat 44 Leiden	93419,34	462120,91	7,5	-	47,68	-	47,78
646_A	Druivenstraat 44 Leiden	93421,37	462119,89	1,5	-	43,25	-	43,25
646_B	Druivenstraat 44 Leiden	93421,37	462119,89	4,5	-	44,39	-	44,42
646_C	Druivenstraat 44 Leiden	93421,37	462119,89	7,5	-	48,06	-	48,14
647_A	Druivenstraat 44 Leiden	93425,37	462121,38	1,5	-	43,13	-	43,04
647_B	Druivenstraat 44 Leiden	93425,37	462121,38	4,5	-	45,4	-	45,39
647_C	Druivenstraat 44 Leiden	93425,37	462121,38	7,5	-	49,47	-	49,47
648_A	Druivenstraat 44 Leiden	93428,44	462121,14	1,5	-	43,15	-	43,07
648_B	Druivenstraat 44 Leiden	93428,44	462121,14	4,5	-	45,1	-	45
648_C	Druivenstraat 44 Leiden	93428,44	462121,14	7,5	-	49,28	-	49,65
649_A	Kersenstraat 9 Leiden	93428,96	462225,15	1,5	-	44,02	-	44,2
649_B	Kersenstraat 9 Leiden	93428,96	462225,15	4,5	-	44,72	-	44,89
649_C	Kersenstraat 9 Leiden	93428,96	462225,15	7,5	-	47,02	-	47,16
650_A	Kersenstraat 9 Leiden	93420,13	462224,91	1,5	-	41,49	-	41,45
650_B	Kersenstraat 9 Leiden	93420,13	462224,91	4,5	-	41,96	-	41,98
650_C	Kersenstraat 9 Leiden	93420,13	462224,91	7,5	-	45,97	-	46,17
651_A	Kersenstraat 11 Leiden	93429,76	462219,5	1,5	-	44,76	-	44,44
651_B	Kersenstraat 11 Leiden	93429,76	462219,5	4,5	-	45,5	-	45,24
651_C	Kersenstraat 11 Leiden	93429,76	462219,5	7,5	-	47,55	-	47,36
652_A	Kersenstraat 11 Leiden	93421,25	462217,06	1,5	-	41,38	-	41,29
652_B	Kersenstraat 11 Leiden	93421,25	462217,06	4,5	-	42,6	-	42,51
652_C	Kersenstraat 11 Leiden	93421,25	462217,06	7,5	-	46,42	-	46,8
653_A	Druivenstraat 46 Leiden	93422	462114,55	1,5	-	40,44	-	40,34
653_B	Druivenstraat 46 Leiden	93422	462114,55	4,5	-	41,85	-	41,85
653_C	Druivenstraat 46 Leiden	93422	462114,55	7,5	-	46,26	-	46,23
654_A	Druivenstraat 46 Leiden	93419,25	462110,2	1,5	-	43,47	-	43,49
654_B	Druivenstraat 46 Leiden	93419,25	462110,2	4,5	-	49,5	-	49,21
654_C	Druivenstraat 46 Leiden	93419,25	462110,2	7,5	-	51,41	-	51,06
655_A	Druivenstraat 46 Leiden	93414,22	462111,31	1,5	-	49,73	-	49,05
655_B	Druivenstraat 46 Leiden	93414,22	462111,31	4,5	-	51,16	-	50,49
655_C	Druivenstraat 46 Leiden	93414,22	462111,31	7,5	-	52,87	-	52,34
656_A	Kersenstraat 19 Leiden	93432,92	462197,14	1,5	-	45,84	-	46
656_B	Kersenstraat 19 Leiden	93432,92	462197,14	4,5	-	47,01	-	47,19
656_C	Kersenstraat 19 Leiden	93432,92	462197,14	7,5	-	48,76	-	48,91
657_A	Kersenstraat 19 Leiden	93424,4	462194,76	1,5	-	42,28	-	42,27
657_B	Kersenstraat 19 Leiden	93424,4	462194,76	4,5	-	43,08	-	43,01
657_C	Kersenstraat 19 Leiden	93424,4	462194,76	7,5	-	46,87	-	47,14
658_A	Kersenstraat 23 Leiden	93435,43	462185,03	1,5	-	46,78	-	47,04
658_B	Kersenstraat 23 Leiden	93435,43	462185,03	4,5	-	48,09	-	48,33
658_C	Kersenstraat 23 Leiden	93435,43	462185,03	7,5	-	49,77	-	49,98
659_A	Kersenstraat 23 Leiden	93426	462183,46	1,5	-	41,69	-	41,66
659_B	Kersenstraat 23 Leiden	93426	462183,46	4,5	-	42,8	-	42,79
659_C	Kersenstraat 23 Leiden	93426	462183,46	7,5	-	46,96	-	47,35
660_A	Kersenstraat 23 Leiden	93424,32	462187,59	1,5	-	41,66	-	41,58
660_B	Kersenstraat 23 Leiden	93424,32	462187,59	4,5	-	41,96	-	41,98
660_C	Kersenstraat 23 Leiden	93424,32	462187,59	7,5	-	45,72	-	46,24
661_A	Kersenstraat 1 Leiden	93426,59	462247,52	1,5	-	42,48	-	42,73
661_B	Kersenstraat 1 Leiden	93426,59	462247,52	4,5	-	43,25	-	43,45
661_C	Kersenstraat 1 Leiden	93426,59	462247,52	7,5	-	45,9	-	46,3
662_A	Kersenstraat 1 Leiden	93418,23	462246,67	1,5	-	41,41	-	41,48
662_B	Kersenstraat 1 Leiden	93418,23	462246,67	4,5	-	41,84	-	41,92
662_C	Kersenstraat 1 Leiden	93418,23	462246,67	7,5	-	45,39	-	45,72
663_A	Kersenstraat 1 Leiden	93422,18	462250,21	1,5	-	40,56	-	40,59
663_B	Kersenstraat 1 Leiden	93422,18	462250,21	4,5	-	41,65	-	41,67
663_C	Kersenstraat 1 Leiden	93422,18	462250,21	7,5	-	45,02	-	45,3
664_A	Kersenstraat 3 Leiden	93427,34	462242,2	1,5	-	43,25	-	43,69
664_B	Kersenstraat 3 Leiden	93427,34	462242,2	4,5	-	43,71	-	44,05
664_C	Kersenstraat 3 Leiden	93427,34	462242,2	7,5	-	46,09	-	46,51
665_A	Kersenstraat 3 Leiden	93417,88	462240,86	1,5	-	41,45	-	41,48
665_B	Kersenstraat 3 Leiden	93417,88	462240,86	4,5	-	42,35	-	42,37
665_C	Kersenstraat 3 Leiden	93417,88	462240,86	7,5	-	45,87	-	46,21
666_A	15012_Lammenschansweg Leiden	93438,44	462085,2	1,5	62,18	62,35	61,82	61,98
666_B	15012_Lammenschansweg Leiden	93438,44	462085,2	4,5	63,32	63,45	62,96	63,08
666_C	15012_Lammenschansweg Leiden	93438,44	462085,2	7,5	63,5	63,64	63,13	63,26
667_A	15012_Lammenschansweg Leiden	93431,87	462083,09	1,5	58,83	59,13	57,96	58,22
667_B	15012_Lammenschansweg Leiden	93431,87	462083,09	4,5	60,19	60,41	59,31	59,51
667_C	15012_Lammenschansweg Leiden	93431,87	462083,09	7,5	60,49	60,72	59,61	59,85
668_A	15012_Lammenschansweg Leiden	93428,13	462091,31	1,5	-	47,69	-	47,5
668_B	15012_Lammenschansweg Leiden	93428,13	462091,31	4,5	-	49,14	-	49,18
668_C	15012_Lammenschansweg Leiden	93428,13	462091,31	7,5	-	51,49	-	51,5
669_A	Kersenstraat 25 Leiden	93436,13	462180,08	1,5	-	47,87	-	48,23



669_B	Kersenstraat 25 Leiden	93436,13	462180,08	4,5	-	49,15	-	49,5
669_C	Kersenstraat 25 Leiden	93436,13	462180,08	7,5	-	50,66	-	50,97
670_A	Kersenstraat 25 Leiden	93426,67	462178,74	1,5	-	42,44	-	42,44
670_B	Kersenstraat 25 Leiden	93426,67	462178,74	4,5	-	43,56	-	43,55
670_C	Kersenstraat 25 Leiden	93426,67	462178,74	7,5	-	47,63	-	47,89
671_A	Kersenstraat 27 Leiden	93436,92	462174,45	1,5	-	48,29	-	48,68
671_B	Kersenstraat 27 Leiden	93436,92	462174,45	4,5	-	49,67	-	50,06
671_C	Kersenstraat 27 Leiden	93436,92	462174,45	7,5	-	51,05	-	51,43
672_A	Kersenstraat 27 Leiden	93433,52	462171,01	1,5	-	39,58	-	39,76
672_B	Kersenstraat 27 Leiden	93433,52	462171,01	4,5	-	41,08	-	41,2
672_C	Kersenstraat 27 Leiden	93433,52	462171,01	7,5	-	45,53	-	45,56
673_A	Kersenstraat 27 Leiden	93428,62	462173,31	1,5	-	42,79	-	42,73
673_B	Kersenstraat 27 Leiden	93428,62	462173,31	4,5	-	44,02	-	43,98
673_C	Kersenstraat 27 Leiden	93428,62	462173,31	7,5	-	47,56	-	47,93
674_A	Kersenstraat 29 Leiden	93431,32	462163,77	1,5	-	42,83	-	42,88
674_B	Kersenstraat 29 Leiden	93431,32	462163,77	4,5	-	44,05	-	44,04
674_C	Kersenstraat 29 Leiden	93431,32	462163,77	7,5	-	47,26	-	47,39
675_A	Kersenstraat 29 Leiden	93433,95	462168,2	1,5	-	44,04	-	44,31
675_B	Kersenstraat 29 Leiden	93433,95	462168,2	4,5	-	45,28	-	45,56
675_C	Kersenstraat 29 Leiden	93433,95	462168,2	7,5	-	48,35	-	48,48
676_A	Kersenstraat 29 Leiden	93438,95	462167,35	1,5	-	49,65	-	50,06
676_B	Kersenstraat 29 Leiden	93438,95	462167,35	4,5	-	51,07	-	51,48
676_C	Kersenstraat 29 Leiden	93438,95	462167,35	7,5	-	52,36	-	52,73
677_A	15025_Lammenschansweg Leiden	93433,14	462099,93	1,5	-	44,99	-	45,81
677_B	15025_Lammenschansweg Leiden	93433,14	462099,93	4,5	-	47,36	-	47,8
677_C	15025_Lammenschansweg Leiden	93433,14	462099,93	7,5	-	50,33	-	50,59
678_A	15025_Lammenschansweg Leiden	93443,5	462093,9	1,5	61,86	62,02	61,66	61,8
678_B	15025_Lammenschansweg Leiden	93443,5	462093,9	4,5	63,12	63,24	62,92	63,03
678_C	15025_Lammenschansweg Leiden	93443,5	462093,9	7,5	63,31	63,44	63,09	63,21
679_A	Kersenstraat 31 Leiden	93441,25	462162,25	1,5	-	50,56	-	50,93
679_B	Kersenstraat 31 Leiden	93441,25	462162,25	4,5	-	52,13	-	52,48
679_C	Kersenstraat 31 Leiden	93441,25	462162,25	7,5	-	53,3	-	53,63
680_A	Kersenstraat 31 Leiden	93433,66	462158,57	1,5	-	43,15	-	43,2
680_B	Kersenstraat 31 Leiden	93433,66	462158,57	4,5	-	44,86	-	44,91
680_C	Kersenstraat 31 Leiden	93433,66	462158,57	7,5	-	48,15	-	48,29
681_A	Kersenstraat 33 Leiden	93443,59	462157,05	1,5	-	51,62	-	52,01
681_B	Kersenstraat 33 Leiden	93443,59	462157,05	4,5	-	53,3	53,6	53,7
681_C	Kersenstraat 33 Leiden	93443,59	462157,05	7,5	53,95	54,2	54,35	54,59
682_A	Kersenstraat 33 Leiden	93436,01	462153,36	1,5	-	44,25	-	44,28
682_B	Kersenstraat 33 Leiden	93436,01	462153,36	4,5	-	45,54	-	45,64
682_C	Kersenstraat 33 Leiden	93436,01	462153,36	7,5	-	49,3	-	49,36
683_A	15031_Lammenschansweg Leiden	93438,21	462108,63	1,5	-	45,96	-	45,79
683_B	15031_Lammenschansweg Leiden	93438,21	462108,63	4,5	-	47,63	-	47,6
683_C	15031_Lammenschansweg Leiden	93438,21	462108,63	7,5	-	50,81	-	51,27
684_A	15031_Lammenschansweg Leiden	93448,57	462102,6	1,5	61,73	61,88	61,69	61,82
684_B	15031_Lammenschansweg Leiden	93448,57	462102,6	4,5	62,98	63,09	62,94	63,04
684_C	15031_Lammenschansweg Leiden	93448,57	462102,6	7,5	63,18	63,3	63,1	63,21
685_A	Kersenstraat 35 Leiden	93445,88	462151,95	1,5	-	52,89	-	53,33
685_B	Kersenstraat 35 Leiden	93445,88	462151,95	4,5	54,66	54,75	55,09	55,17
685_C	Kersenstraat 35 Leiden	93445,88	462151,95	7,5	55,23	55,44	55,65	55,86
685_D	Kersenstraat 35 Leiden	93445,88	462151,95	10,5	55,59	55,9	56,01	56,23
686_A	Kersenstraat 35 Leiden	93443,36	462147,29	1,5	-	53,23	53,56	53,69
686_B	Kersenstraat 35 Leiden	93443,36	462147,29	4,5	53,75	54,01	54,24	54,48
686_C	Kersenstraat 35 Leiden	93443,36	462147,29	7,5	54,5	55,01	54,96	55,42
686_D	Kersenstraat 35 Leiden	93443,36	462147,29	10,5	55,2	56,38	55,57	56,65
687_A	Kersenstraat 35 Leiden	93438,35	462148,16	1,5	-	44	-	43,98
687_B	Kersenstraat 35 Leiden	93438,35	462148,16	4,5	-	46,21	-	46,17
687_C	Kersenstraat 35 Leiden	93438,35	462148,16	7,5	-	50,33	-	50,3
687_D	Kersenstraat 35 Leiden	93438,35	462148,16	10,5	-	52,87	-	52,68
688_A	15040_Lammenschansweg Leiden	93443,27	462117,33	1,5	-	44,87	-	44,88
688_B	15040_Lammenschansweg Leiden	93443,27	462117,33	4,5	-	47,1	-	47,15
688_C	15040_Lammenschansweg Leiden	93443,27	462117,33	7,5	-	50,12	-	50,3
689_A	15040_Lammenschansweg Leiden	93453,63	462111,29	1,5	61,63	61,77	61,7	61,82
689_B	15040_Lammenschansweg Leiden	93453,63	462111,29	4,5	62,88	62,98	62,94	63,03
689_C	15040_Lammenschansweg Leiden	93453,63	462111,29	7,5	63,07	63,18	63,1	63,2
690_A	Kersenstraat 2 Leiden	93441,6	462248,3	1,5	-	42,99	-	43,34
690_B	Kersenstraat 2 Leiden	93441,6	462248,3	4,5	-	43,88	-	44,14
690_C	Kersenstraat 2 Leiden	93441,6	462248,3	7,5	-	46,62	-	47,09
691_A	Kersenstraat 2 Leiden	93445,28	462252,95	1,5	-	40,88	-	40,96
691_B	Kersenstraat 2 Leiden	93445,28	462252,95	4,5	-	41,9	-	42,03
691_C	Kersenstraat 2 Leiden	93445,28	462252,95	7,5	-	45,12	-	45,56
692_A	Kersenstraat 2 Leiden	93449,78	462251,73	1,5	-	40,79	-	41,03
692_B	Kersenstraat 2 Leiden	93449,78	462251,73	4,5	-	40,87	-	41,22
692_C	Kersenstraat 2 Leiden	93449,78	462251,73	7,5	-	43,83	-	44,06
693_A	Kersenstraat 4 Leiden	93451,55	462245,12	1,5	-	40,22	-	40,49
693_B	Kersenstraat 4 Leiden	93451,55	462245,12	4,5	-	41,79	-	41,96
693_C	Kersenstraat 4 Leiden	93451,55	462245,12	7,5	-	44,35	-	44,5
694_A	Kersenstraat 4 Leiden	93442,24	462243,79	1,5	-	43,95	-	43,9
694_B	Kersenstraat 4 Leiden	93442,24	462243,79	4,5	-	44,51	-	44,48
694_C	Kersenstraat 4 Leiden	93442,24	462243,79	7,5	-	47,13	-	47,42
695_A	Kersenstraat 6 Leiden	93454,34	462240,51	1,5	-	42,25	-	42,47
695_B	Kersenstraat 6 Leiden	93454,34	462240,51	4,5	-	42,03	-	42,37
695_C	Kersenstraat 6 Leiden	93454,34	462240,51	7,5	-	44,48	-	44,81
696_A	Kersenstraat 6 Leiden	93442,93	462238,86	1,5	-	44,59	-	45,01
696_B	Kersenstraat 6 Leiden	93442,93	462238,86	4,5	-	45,06	-	45,39
696_C	Kersenstraat 6 Leiden	93442,93	462238,86	7,5	-	47,6	-	48,05
697_A	Kersenstraat 8 Leiden	93453,15	462233,84	1,5	-	40,48	-	40,69
697_B	Kersenstraat 8 Leiden	93453,15	462233,84	4,5	-	43,08	-	43,49
697_C	Kersenstraat 8 Leiden	93453,15	462233,84	7,5	-	45,17	-	45,52
698_A	Kersenstraat 8 Leiden	93444,55	462232,62	1,5	-	45,31	-	45,65
698_B	Kersenstraat 8 Leiden	93444,55	462232,62	4,5	-	45,94	-	46,26
698_C	Kersenstraat 8 Leiden	93444,55	462232,62	7,5	-	48,04	-	48,57

699_A	Kersenstraat 10 Leiden	93453,95	462228,21	1,5	-	41,61	-	41,84
699_B	Kersenstraat 10 Leiden	93453,95	462228,21	4,5	-	42,94	-	43,24
699_C	Kersenstraat 10 Leiden	93453,95	462228,21	7,5	-	45,17	-	45,43
700_A	Kersenstraat 10 Leiden	93445,35	462226,99	1,5	-	44,86	-	45,2
700_B	Kersenstraat 10 Leiden	93445,35	462226,99	4,5	-	45,68	-	45,99
700_C	Kersenstraat 10 Leiden	93445,35	462226,99	7,5	-	47,97	-	48,57
701_A	Kersenstraat 12 Leiden	93454,75	462222,57	1,5	-	41,06	-	41,3
701_B	Kersenstraat 12 Leiden	93454,75	462222,57	4,5	-	43,39	-	43,76
701_C	Kersenstraat 12 Leiden	93454,75	462222,57	7,5	-	46,05	-	46,3
702_A	Kersenstraat 12 Leiden	93446,15	462221,35	1,5	-	45,19	-	45,51
702_B	Kersenstraat 12 Leiden	93446,15	462221,35	4,5	-	46,2	-	46,52
702_C	Kersenstraat 12 Leiden	93446,15	462221,35	7,5	-	48,32	-	48,87
703_A	15055_Lammenschansweg Leiden	93458,7	462119,99	1,5	61,54	61,67	61,68	61,79
703_B	15055_Lammenschansweg Leiden	93458,7	462119,99	4,5	62,8	62,9	62,95	63,03
703_C	15055_Lammenschansweg Leiden	93458,7	462119,99	7,5	62,99	63,09	63,11	63,2
704_A	15055_Lammenschansweg Leiden	93448,34	462126,02	1,5	-	45	-	45,26
704_B	15055_Lammenschansweg Leiden	93448,34	462126,02	4,5	-	45,42	-	45,71
704_C	15055_Lammenschansweg Leiden	93448,34	462126,02	7,5	-	48,5	-	48,67
705_A	Kersenstraat 14 Leiden	93455,55	462216,94	1,5	-	41,9	-	42,18
705_B	Kersenstraat 14 Leiden	93455,55	462216,94	4,5	-	42,89	-	43,22
705_C	Kersenstraat 14 Leiden	93455,55	462216,94	7,5	-	45,35	-	45,6
706_A	Kersenstraat 14 Leiden	93446,94	462215,72	1,5	-	45,65	-	45,95
706_B	Kersenstraat 14 Leiden	93446,94	462215,72	4,5	-	46,8	-	47,13
706_C	Kersenstraat 14 Leiden	93446,94	462215,72	7,5	-	48,98	-	49,5
707_A	Kersenstraat 16 Leiden	93456,35	462211,3	1,5	-	40,68	-	40,99
707_B	Kersenstraat 16 Leiden	93456,35	462211,3	4,5	-	41,94	-	42,32
707_C	Kersenstraat 16 Leiden	93456,35	462211,3	7,5	-	45,36	-	45,64
708_A	Kersenstraat 16 Leiden	93447,74	462210,08	1,5	-	46,08	-	46,31
708_B	Kersenstraat 16 Leiden	93447,74	462210,08	4,5	-	47,28	-	47,51
708_C	Kersenstraat 16 Leiden	93447,74	462210,08	7,5	-	49,41	-	49,79
709_A	Kersenstraat 18 Leiden	93457,13	462205,76	1,5	-	41,01	-	41,33
709_B	Kersenstraat 18 Leiden	93457,13	462205,76	4,5	-	42,67	-	43,04
709_C	Kersenstraat 18 Leiden	93457,13	462205,76	7,5	-	46,33	-	46,59
710_A	Kersenstraat 18 Leiden	93448,54	462204,45	1,5	-	46,07	-	46,34
710_B	Kersenstraat 18 Leiden	93448,54	462204,45	4,5	-	47,27	-	47,54
710_C	Kersenstraat 18 Leiden	93448,54	462204,45	7,5	-	49,43	-	49,8
711_A	Kersenstraat 20 Leiden	93458,1	462198,99	1,5	-	38,81	-	39,25
711_B	Kersenstraat 20 Leiden	93458,1	462198,99	4,5	-	41,86	-	42,42
711_C	Kersenstraat 20 Leiden	93458,1	462198,99	7,5	-	44,98	-	45,42
712_A	Kersenstraat 20 Leiden	93449,34	462198,82	1,5	-	46,35	-	46,65
712_B	Kersenstraat 20 Leiden	93449,34	462198,82	4,5	-	47,58	-	47,91
712_C	Kersenstraat 20 Leiden	93449,34	462198,82	7,5	-	49,83	-	50,29
713_A	Kersenstraat 22 Leiden	93450,14	462193,18	1,5	-	46,29	-	46,69
713_B	Kersenstraat 22 Leiden	93450,14	462193,18	4,5	-	47,49	-	47,9
713_C	Kersenstraat 22 Leiden	93450,14	462193,18	7,5	-	49,72	-	50,1
714_A	Kersenstraat 22 Leiden	93458,57	462195,66	1,5	-	39,7	-	40,07
714_B	Kersenstraat 22 Leiden	93458,57	462195,66	4,5	-	41,97	-	42,32
714_C	Kersenstraat 22 Leiden	93458,57	462195,66	7,5	-	45,64	-	45,97
715_A	Kersenstraat 24 Leiden	93459,7	462187,68	1,5	-	39,17	-	39,51
715_B	Kersenstraat 24 Leiden	93459,7	462187,68	4,5	-	40,92	-	41,27
715_C	Kersenstraat 24 Leiden	93459,7	462187,68	7,5	-	44,52	-	44,83
716_A	Kersenstraat 24 Leiden	93450,32	462186,73	1,5	-	46,68	-	46,97
716_B	Kersenstraat 24 Leiden	93450,32	462186,73	4,5	-	47,98	-	48,29
716_C	Kersenstraat 24 Leiden	93450,32	462186,73	7,5	-	50,28	-	50,6
717_A	Kersenstraat 26 Leiden	93460,37	462182,98	1,5	-	40,11	-	40,42
717_B	Kersenstraat 26 Leiden	93460,37	462182,98	4,5	-	42,71	-	42,95
717_C	Kersenstraat 26 Leiden	93460,37	462182,98	7,5	-	45,47	-	45,69
718_A	Kersenstraat 26 Leiden	93451,1	462181,81	1,5	-	47,12	-	47,32
718_B	Kersenstraat 26 Leiden	93451,1	462181,81	4,5	-	48,44	-	48,63
718_C	Kersenstraat 26 Leiden	93451,1	462181,81	7,5	-	50,66	-	50,91
719_A	15069_Lammenschansweg Leiden	93453,4	462134,72	1,5	-	44,46	-	44,79
719_B	15069_Lammenschansweg Leiden	93453,4	462134,72	4,5	-	45,53	-	46,05
719_C	15069_Lammenschansweg Leiden	93453,4	462134,72	7,5	-	48,76	-	49,24
720_A	15069_Lammenschansweg Leiden	93461,17	462136,14	1,5	56,74	56,87	57,05	57,16
720_B	15069_Lammenschansweg Leiden	93461,17	462136,14	4,5	58,34	58,46	58,67	58,78
720_C	15069_Lammenschansweg Leiden	93461,17	462136,14	7,5	58,69	58,93	58,99	59,23
721_A	15069_Lammenschansweg Leiden	93463,76	462128,69	1,5	61,46	61,59	61,66	61,78
721_B	15069_Lammenschansweg Leiden	93463,76	462128,69	4,5	62,72	62,82	62,93	63,02
721_C	15069_Lammenschansweg Leiden	93463,76	462128,69	7,5	62,91	63,01	63,09	63,18
722_A	Kersenstraat 28 Leiden	93460,32	462177,29	1,5	-	40,41	-	40,71
722_B	Kersenstraat 28 Leiden	93460,32	462177,29	4,5	-	43,43	-	43,85
722_C	Kersenstraat 28 Leiden	93460,32	462177,29	7,5	-	46,86	-	47,25
723_A	Kersenstraat 28 Leiden	93456,58	462173,86	1,5	-	42,92	-	43,21
723_B	Kersenstraat 28 Leiden	93456,58	462173,86	4,5	-	45,92	-	46,13
723_C	Kersenstraat 28 Leiden	93456,58	462173,86	7,5	-	52,29	-	52,56
724_A	Kersenstraat 28 Leiden	93451,98	462176,18	1,5	-	47,01	-	47,27
724_B	Kersenstraat 28 Leiden	93451,98	462176,18	4,5	-	48,43	-	48,7
724_C	Kersenstraat 28 Leiden	93451,98	462176,18	7,5	-	51,05	-	51,39
725_A	15096_Kersenstraat Leiden	93476,17	462149,71	1,5	61,53	61,69	61,8	61,93
725_B	15096_Kersenstraat Leiden	93476,17	462149,71	4,5	62,75	62,88	63,05	63,15
725_C	15096_Kersenstraat Leiden	93476,17	462149,71	7,5	62,92	63,04	63,2	63,3
726_A	15096_Kersenstraat Leiden	93470,75	462148,24	1,5	57,72	57,85	57,91	58,01
726_B	15096_Kersenstraat Leiden	93470,75	462148,24	4,5	59,23	59,33	59,45	59,53
726_C	15096_Kersenstraat Leiden	93470,75	462148,24	7,5	59,49	59,61	59,69	59,79
727_A	15096_Kersenstraat Leiden	93466,92	462154,43	1,5	-	44,87	-	45,13
727_B	15096_Kersenstraat Leiden	93466,92	462154,43	4,5	-	46,07	-	46,13
727_C	15096_Kersenstraat Leiden	93466,92	462154,43	7,5	-	48,78	-	48,74
728_A	15103_Lammenschansweg Leiden	93480,66	462157,4	1,5	61,66	61,84	61,94	62,07
728_B	15103_Lammenschansweg Leiden	93480,66	462157,4	4,5	62,84	62,98	63,15	63,25
728_C	15103_Lammenschansweg Leiden	93480,66	462157,4	7,5	63	63,13	63,3	63,4
729_A	15103_Lammenschansweg Leiden	93469,9	462163,51	1,5	-	44,31	-	44,4
729_B	15103_Lammenschansweg Leiden	93469,9	462163,51	4,5	-	45,25	-	45,2

729_C	15103_Lammenschansweg Leiden	93469,9	462163,51	7,5	-	48,33	-	48,32
730_A	Vrouwenweg 57 Leiden	93491,13	461492,45	1,5	-	44,65	-	44,49
730_B	Vrouwenweg 57 Leiden	93491,13	461492,45	4,5	-	45,41	-	44,87
731_A	Vrouwenweg 57 Leiden	93490,51	461486	1,5	59,24	59,24	58,27	58,27
731_B	Vrouwenweg 57 Leiden	93490,51	461486	4,5	60,65	60,65	59,57	59,57
732_A	Vrouwenweg 57 Leiden	93485,18	461489,13	1,5	64,76	64,76	63,62	63,62
732_B	Vrouwenweg 57 Leiden	93485,18	461489,13	4,5	65,67	65,67	64,65	64,65
733_A	Vrouwenweg 57 Leiden	93480,55	461492,43	1,5	63,67	63,67	62,45	62,45
733_B	Vrouwenweg 57 Leiden	93480,55	461492,43	4,5	64,74	64,74	63,44	63,44
734_A	Vrouwenweg 57 Leiden	93471,85	461494,31	1,5	68,32	68,32	66,72	66,72
734_B	Vrouwenweg 57 Leiden	93471,85	461494,31	4,5	68,71	68,71	67,56	67,56
735_A	Vrouwenweg 57 Leiden	93481,29	461502,94	1,5	65,64	65,67	64,33	64,36
735_B	Vrouwenweg 57 Leiden	93481,29	461502,94	4,5	66,56	66,59	65,82	65,85
736_A	Vrouwenweg 57 Leiden	93488,14	461502,9	1,5	56,6	56,81	55,92	56,14
736_B	Vrouwenweg 57 Leiden	93488,14	461502,9	4,5	57,68	57,87	57,23	57,44
737_A	15117_Lammenschansweg Leiden	93485,71	462166,04	1,5	61,78	61,91	62,08	62,19
737_B	15117_Lammenschansweg Leiden	93485,71	462166,04	4,5	62,94	63,05	63,27	63,36
737_C	15117_Lammenschansweg Leiden	93485,71	462166,04	7,5	63,09	63,19	63,42	63,5
738_A	15117_Lammenschansweg Leiden	93474,93	462172,14	1,5	-	44,38	-	44,54
738_B	15117_Lammenschansweg Leiden	93474,93	462172,14	4,5	-	45,21	-	45,24
738_C	15117_Lammenschansweg Leiden	93474,93	462172,14	7,5	-	48,43	-	48,45
739_A	15122_Lammenschansweg Leiden	93479,97	462180,79	1,5	-	44,34	-	44,45
739_B	15122_Lammenschansweg Leiden	93479,97	462180,79	4,5	-	45,51	-	45,52
739_C	15122_Lammenschansweg Leiden	93479,97	462180,79	7,5	-	48,45	-	48,57
740_A	15122_Lammenschansweg Leiden	93490,76	462174,69	1,5	61,84	61,97	62,16	62,26
740_B	15122_Lammenschansweg Leiden	93490,76	462174,69	4,5	63	63,1	63,34	63,42
740_C	15122_Lammenschansweg Leiden	93490,76	462174,69	7,5	63,15	63,25	63,48	63,56
741_A	15134_Lammenschansweg Leiden	93485,01	462189,44	1,5	-	44,35	-	44,51
741_B	15134_Lammenschansweg Leiden	93485,01	462189,44	4,5	-	45,12	-	45,37
741_C	15134_Lammenschansweg Leiden	93485,01	462189,44	7,5	-	47,76	-	48,08
742_A	15134_Lammenschansweg Leiden	93495,8	462183,33	1,5	61,92	62,04	62,26	62,35
742_B	15134_Lammenschansweg Leiden	93495,8	462183,33	4,5	63,07	63,16	63,43	63,5
742_C	15134_Lammenschansweg Leiden	93495,8	462183,33	7,5	63,21	63,3	63,56	63,63
743_A	15144_Lammenschansweg Leiden	93490,05	462198,09	1,5	-	44,92	-	45,24
743_B	15144_Lammenschansweg Leiden	93490,05	462198,09	4,5	-	44,42	-	44,56
743_C	15144_Lammenschansweg Leiden	93490,05	462198,09	7,5	-	47,33	-	47,52
744_A	15144_Lammenschansweg Leiden	93500,85	462191,98	1,5	62,01	62,1	62,35	62,42
744_B	15144_Lammenschansweg Leiden	93500,85	462191,98	4,5	63,15	63,22	63,51	63,56
744_C	15144_Lammenschansweg Leiden	93500,85	462191,98	7,5	63,28	63,34	63,64	63,69
745_A	Cronesteyn 1 Leiden	93569,93	461820,03	1,5	-	55,83	-	55,71
745_B	Cronesteyn 1 Leiden	93569,93	461820,03	4,5	-	56,7	54,41	57,06
745_C	Cronesteyn 1 Leiden	93569,93	461820,03	7,5	56,9	57,26	57,47	57,72
746_A	Cronesteyn 1 Leiden	93582,48	461808,35	1,5	-	47,04	-	48,7
746_B	Cronesteyn 1 Leiden	93582,48	461808,35	4,5	-	48,71	-	50,4
746_C	Cronesteyn 1 Leiden	93582,48	461808,35	7,5	-	49,88	-	51,54
747_A	Cronesteyn 1 Leiden	93587,14	461791,29	1,5	-	46,16	-	45,31
747_B	Cronesteyn 1 Leiden	93587,14	461791,29	4,5	-	47,36	-	46,97
747_C	Cronesteyn 1 Leiden	93587,14	461791,29	7,5	-	52,27	-	52,33
748_A	Cronesteyn 1 Leiden	93579,03	461795,65	1,5	-	43,2	-	44,27
748_B	Cronesteyn 1 Leiden	93579,03	461795,65	4,5	-	47,24	-	47,96
748_C	Cronesteyn 1 Leiden	93579,03	461795,65	7,5	56,73	57,6	56,79	57,64
749_A	Cronesteyn 1 Leiden	93570,46	461809,9	1,5	54,24	55,7	-	55,01
749_B	Cronesteyn 1 Leiden	93570,46	461809,9	4,5	55	56,5	54,83	56,36
749_C	Cronesteyn 1 Leiden	93570,46	461809,9	7,5	57,03	58,16	56,98	58,14
750_A	Cronesteyn 2 Leiden	93581,09	461837,28	1,5	54,72	56,24	53,92	55,88
751_A	Cronesteyn 2 Leiden	93583,51	461841,56	1,5	-	51,81	-	50,92
752_A	Cronesteyn 2 Leiden	93586,39	461837,57	1,5	-	41,52	-	42,3
753_A	Cronesteyn 2 Leiden	93583,97	461833,29	1,5	-	51,43	-	50,88
754_A	Kanaalweg 177 Leiden	93636,09	461981,91	1,5	56,22	57,03	57,95	58,46
754_B	Kanaalweg 177 Leiden	93636,09	461981,91	4,5	57,65	58,35	59,39	59,85
754_C	Kanaalweg 177 Leiden	93636,09	461981,91	7,5	57,8	58,53	59,55	60,03
755_A	Kanaalweg 177 Leiden	93626,33	461985,83	1,5	-	55,68	54,7	56,53
755_B	Kanaalweg 177 Leiden	93626,33	461985,83	4,5	54,6	56,75	56,3	57,78
755_C	Kanaalweg 177 Leiden	93626,33	461985,83	7,5	54,97	56,96	56,68	58,05
756_A	Kanaalweg 177 Leiden	93631,05	461990,91	1,5	-	44,92	-	45,55
756_B	Kanaalweg 177 Leiden	93631,05	461990,91	4,5	-	45,19	-	45,92
756_C	Kanaalweg 177 Leiden	93631,05	461990,91	7,5	-	46,44	-	47,2
757_A	Kanaalweg 176 Leiden	93642,39	461984,78	1,5	56,22	56,97	57,95	58,42
757_B	Kanaalweg 176 Leiden	93642,39	461984,78	4,5	57,68	58,33	59,43	59,85
757_C	Kanaalweg 176 Leiden	93642,39	461984,78	7,5	57,85	58,53	59,58	60,03
758_A	Kanaalweg 176 Leiden	93638,01	461994,17	1,5	-	42,04	-	42,41
758_B	Kanaalweg 176 Leiden	93638,01	461994,17	4,5	-	40,65	-	40,82
758_C	Kanaalweg 176 Leiden	93638,01	461994,17	7,5	-	43,2	-	43,38
759_A	15230_Kanaalweg Leiden	93656,43	461999,67	1,5	-	52,91	54,14	54,49
759_B	15230_Kanaalweg Leiden	93656,43	461999,67	4,5	54	54,25	55,76	55,93
759_C	15230_Kanaalweg Leiden	93656,43	461999,67	7,5	54,33	54,68	56,09	56,34
760_A	15230_Kanaalweg Leiden	93654,59	461990,33	1,5	56,26	56,96	58	58,43
760_B	15230_Kanaalweg Leiden	93654,59	461990,33	4,5	57,8	58,39	59,54	59,92
760_C	15230_Kanaalweg Leiden	93654,59	461990,33	7,5	57,94	58,57	59,69	60,1
761_A	15230_Kanaalweg Leiden	93647,73	462007,16	1,5	-	40,29	-	40,83
761_B	15230_Kanaalweg Leiden	93647,73	462007,16	4,5	-	40,95	-	41,48
761_C	15230_Kanaalweg Leiden	93647,73	462007,16	7,5	-	42,82	-	43,35
762_A	Vrouwenweg 53 Leiden	93666,9	461171,67	1,5	56,27	56,27	56	56
762_B	Vrouwenweg 53 Leiden	93666,9	461171,67	4,5	58,55	58,55	58,28	58,28
763_A	Vrouwenweg 53 Leiden	93664,41	461180,35	1,5	55,76	55,81	54,98	55,04
763_B	Vrouwenweg 53 Leiden	93664,41	461180,35	4,5	56,75	56,8	55,95	56,02
764_A	Vrouwenweg 53 Leiden	93676,11	461182,79	1,5	-	45,67	-	45,63
764_B	Vrouwenweg 53 Leiden	93676,11	461182,79	4,5	-	46,49	-	46,5
765_A	Vrouwenweg 52 Leiden	93680,68	461174,79	1,5	-	48,4	-	48,18
765_B	Vrouwenweg 52 Leiden	93680,68	461174,79	4,5	-	48,39	-	48,23
766_A	Vrouwenweg 52 Leiden	93672,95	461170,25	1,5	52,37	52,37	51,72	51,72
766_B	Vrouwenweg 52 Leiden	93672,95	461170,25	4,5	56,43	56,43	55,85	55,85

767_A	Vrouwenweg 52 Leiden	93679,04	461177,66	1,5	-	47,65	-	47,38
767_B	Vrouwenweg 52 Leiden	93679,04	461177,66	4,5	-	47,85	-	47,66
768_A	Vrouwenweg 51 Leiden	93670,81	461165,77	1,5	54,57	54,57	54,25	54,25
768_B	Vrouwenweg 51 Leiden	93670,81	461165,77	4,5	58,17	58,17	57,69	57,69
769_A	Vrouwenweg 51 Leiden	93682,62	461171,4	1,5	-	49,67	-	49,39
769_B	Vrouwenweg 51 Leiden	93682,62	461171,4	4,5	-	49,45	-	49,25
770_A	Vrouwenweg 50 Leiden	93685,18	461166,93	1,5	-	50,37	-	49,99
770_B	Vrouwenweg 50 Leiden	93685,18	461166,93	4,5	-	50,12	-	49,79
771_A	Vrouwenweg 50 Leiden	93678,06	461161,58	1,5	51,28	51,29	50,87	50,88
771_B	Vrouwenweg 50 Leiden	93678,06	461161,58	4,5	57,33	57,33	56,84	56,84
772_A	Vrouwenweg 48 Leiden	93681,32	461151,99	1,5	54,03	54,03	53,65	53,65
772_B	Vrouwenweg 48 Leiden	93681,32	461151,99	4,5	58,28	58,28	57,81	57,81
773_A	Vrouwenweg 48 Leiden	93690,16	461158,23	1,5	51,37	51,54	50,82	51,01
773_B	Vrouwenweg 48 Leiden	93690,16	461158,23	4,5	51,01	51,21	-	50,73
774_A	Vrouwenweg 49 Leiden	93687,67	461162,58	1,5	50,65	50,84	-	50,37
774_B	Vrouwenweg 49 Leiden	93687,67	461162,58	4,5	-	50,53	-	50,1
775_A	Vrouwenweg 49 Leiden	93677,33	461157,86	1,5	53,91	53,91	53,59	53,59
775_B	Vrouwenweg 49 Leiden	93677,33	461157,86	4,5	58,5	58,5	57,82	57,82
776_A	Vrouwenweg 46 Leiden	93695,2	461149,42	1,5	51,55	51,78	51,12	51,36
776_B	Vrouwenweg 46 Leiden	93695,2	461149,42	4,5	51,06	51,34	50,64	50,93
777_A	Vrouwenweg 46 Leiden	93691,5	461144,34	1,5	-	48,9	-	48,51
777_B	Vrouwenweg 46 Leiden	93691,5	461144,34	4,5	53,54	53,55	52,99	53
778_A	Vrouwenweg 46 Leiden	93685,85	461142,7	1,5	54,5	54,5	54,2	54,2
778_B	Vrouwenweg 46 Leiden	93685,85	461142,7	4,5	59,18	59,18	58,75	58,75
779_A	Vrouwenweg 43 Leiden	93694,17	461131,09	1,5	52,6	52,6	51,98	51,98
779_B	Vrouwenweg 43 Leiden	93694,17	461131,09	4,5	58,23	58,23	57,67	57,67
780_A	Vrouwenweg 43 Leiden	93704,53	461135,74	1,5	-	49,3	-	49,14
780_B	Vrouwenweg 43 Leiden	93704,53	461135,74	4,5	-	47,73	-	47,65
781_A	Vrouwenweg 40 Leiden	93702,76	461113,69	1,5	53,9	53,9	53,55	53,55
781_B	Vrouwenweg 40 Leiden	93702,76	461113,69	4,5	57,48	57,48	57,01	57,01
782_A	Vrouwenweg 40 Leiden	93711,95	461120,82	1,5	-	47,09	-	46,76
782_B	Vrouwenweg 40 Leiden	93711,95	461120,82	4,5	-	43,54	-	43,19
783_A	Vrouwenweg 41 Leiden	93698,87	461120,41	1,5	53,02	53,02	52,57	52,57
783_B	Vrouwenweg 41 Leiden	93698,87	461120,41	4,5	58,42	58,42	58,06	58,06
784_A	Vrouwenweg 41 Leiden	93703,12	461124,52	1,5	-	45,69	-	45,58
784_B	Vrouwenweg 41 Leiden	93703,12	461124,52	4,5	51,59	51,6	51,38	51,39
785_A	Vrouwenweg 41 Leiden	93709,41	461125,16	1,5	-	47,66	-	47,03
785_B	Vrouwenweg 41 Leiden	93709,41	461125,16	4,5	-	43,94	-	43,53
786_A	Vrouwenweg 39 Leiden	93714,48	461116,48	1,5	-	47,9	-	47,35
786_B	Vrouwenweg 39 Leiden	93714,48	461116,48	4,5	-	44,9	-	44,69
787_A	Vrouwenweg 39 Leiden	93704,55	461111,88	1,5	53,64	53,64	53,28	53,28
787_B	Vrouwenweg 39 Leiden	93704,55	461111,88	4,5	57,15	57,15	56,7	56,7
788_A	Vrouwenweg 38 Leiden	93717,01	461112,15	1,5	-	48,23	-	47,93
788_B	Vrouwenweg 38 Leiden	93717,01	461112,15	4,5	-	45,5	-	45,48
789_A	Vrouwenweg 38 Leiden	93709,88	461106,41	1,5	51,6	51,6	51,11	51,11
789_B	Vrouwenweg 38 Leiden	93709,88	461106,41	4,5	56,37	56,37	55,97	55,97
790_A	Vrouwenweg 55 Leiden	93710,62	461187,85	1,5	-	45,54	-	45,36
790_B	Vrouwenweg 55 Leiden	93710,62	461187,85	4,5	-	49,81	-	49,6
791_A	Vrouwenweg 55 Leiden	93703,86	461191,83	1,5	53,75	53,77	53,1	53,11
791_B	Vrouwenweg 55 Leiden	93703,86	461191,83	4,5	55,58	55,6	55,01	55,02
792_A	Vrouwenweg 55 Leiden	93703,91	461199,67	1,5	53,95	54,04	53,36	53,47
792_B	Vrouwenweg 55 Leiden	93703,91	461199,67	4,5	54,71	54,79	54,1	54,21
793_A	Vrouwenweg 55 Leiden	93709,32	461198,02	1,5	-	44,76	-	44,88
793_B	Vrouwenweg 55 Leiden	93709,32	461198,02	4,5	-	45,78	-	45,9
794_A	Vrouwenweg 37 Leiden	93709,06	461102,86	1,5	55,29	55,29	55	55
794_B	Vrouwenweg 37 Leiden	93709,06	461102,86	4,5	58,15	58,15	57,82	57,82
795_A	Vrouwenweg 37 Leiden	93719,54	461107,81	1,5	-	48,84	-	48,35
795_B	Vrouwenweg 37 Leiden	93719,54	461107,81	4,5	-	46,49	-	46,32
796_A	Vrouwenweg 36 Leiden	93722,11	461103,42	1,5	-	48,61	-	48,43
796_B	Vrouwenweg 36 Leiden	93722,11	461103,42	4,5	-	46,48	-	46,47
797_A	Vrouwenweg 36 Leiden	93719,63	461098,92	1,5	-	48,19	-	47,63
797_B	Vrouwenweg 36 Leiden	93719,63	461098,92	4,5	52,46	52,47	52,08	52,09
798_A	Vrouwenweg 36 Leiden	93715,24	461097,76	1,5	54,49	54,49	54,29	54,29
798_B	Vrouwenweg 36 Leiden	93715,24	461097,76	4,5	58,1	58,1	57,75	57,75
799_A	Vrouwenweg 35 Leiden	93715,92	461092,58	1,5	57,25	57,26	56,89	56,9
799_B	Vrouwenweg 35 Leiden	93715,92	461092,58	4,5	58,98	58,98	58,61	58,61
800_A	Vrouwenweg 35 Leiden	93719,42	461097,69	1,5	-	50,15	-	49,8
800_B	Vrouwenweg 35 Leiden	93719,42	461097,69	4,5	51,45	51,45	51,06	51,06
801_A	Vrouwenweg 35 Leiden	93726,14	461098,3	1,5	-	47,51	-	47,46
801_B	Vrouwenweg 35 Leiden	93726,14	461098,3	4,5	-	44,48	-	44,41
802_A	Vrouwenweg 34 Leiden	93721,55	461088,37	1,5	51,83	51,83	51,64	51,64
802_B	Vrouwenweg 34 Leiden	93721,55	461088,37	4,5	57,43	57,43	57,07	57,07
803_A	Vrouwenweg 34 Leiden	93728,83	461093,65	1,5	-	47,32	-	46,88
803_B	Vrouwenweg 34 Leiden	93728,83	461093,65	4,5	-	44,57	-	44,31
804_A	Vrouwenweg 33 Leiden	93720,93	461084,26	1,5	55,48	55,48	55,15	55,15
804_B	Vrouwenweg 33 Leiden	93720,93	461084,26	4,5	58,6	58,6	58,04	58,04
805_A	Vrouwenweg 33 Leiden	93731,45	461089,1	1,5	-	46,76	-	46,34
805_B	Vrouwenweg 33 Leiden	93731,45	461089,1	4,5	-	43,76	-	43,8
806_A	Vrouwenweg 32 Leiden	93730,47	461079,96	1,5	-	44,15	-	44,36
806_B	Vrouwenweg 32 Leiden	93730,47	461079,96	4,5	-	49,98	-	49,78
807_A	Vrouwenweg 32 Leiden	93725,11	461078,38	1,5	52,84	52,84	52,59	52,59
807_B	Vrouwenweg 32 Leiden	93725,11	461078,38	4,5	57,43	57,43	57,09	57,09
808_A	Vrouwenweg 32 Leiden	93733,85	461084,95	1,5	-	46,5	-	46,24
808_B	Vrouwenweg 32 Leiden	93733,85	461084,95	4,5	-	43,68	-	43,73
809_A	Vrouwenweg 31 Leiden	93725,38	461074,42	1,5	52,97	52,97	52,6	52,6
809_B	Vrouwenweg 31 Leiden	93725,38	461074,42	4,5	58,09	58,09	57,59	57,59
810_A	Vrouwenweg 31 Leiden	93729,61	461078,65	1,5	-	43,13	-	42,65
810_B	Vrouwenweg 31 Leiden	93729,61	461078,65	4,5	-	49,12	-	48,74
811_A	Vrouwenweg 31 Leiden	93736,11	461078,97	1,5	-	42,41	-	42,17
811_B	Vrouwenweg 31 Leiden	93736,11	461078,97	4,5	-	36,75	-	37,46
812_A	Vrouwenweg 30 Leiden	93738,82	461074,27	1,5	-	43,06	-	42,47
812_B	Vrouwenweg 30 Leiden	93738,82	461074,27	4,5	-	39,67	-	39,61

813_A	Vrouwenweg 30 Leiden	93731,63	461068,61	1,5	55,76	55,76	55,49	55,49
813_B	Vrouwenweg 30 Leiden	93731,63	461068,61	4,5	58,58	58,58	58,32	58,32
814_A	Vrouwenweg 29 Leiden	93741,3	461069,96	1,5	-	44,17	-	44,07
814_B	Vrouwenweg 29 Leiden	93741,3	461069,96	4,5	-	41,51	-	41,6
815_A	Vrouwenweg 29 Leiden	93732,88	461066,42	1,5	54,94	54,94	54,77	54,77
815_B	Vrouwenweg 29 Leiden	93732,88	461066,42	4,5	57,83	57,83	57,55	57,55
816_A	Vrouwenweg 28 Leiden	93743,78	461065,69	1,5	-	44,72	-	44,8
816_B	Vrouwenweg 28 Leiden	93743,78	461065,69	4,5	-	42,85	-	42,99
817_A	Vrouwenweg 28 Leiden	93733,67	461059,85	1,5	55,32	55,32	55,06	55,06
817_B	Vrouwenweg 28 Leiden	93733,67	461059,85	4,5	58,92	58,92	58,57	58,57
818_A	Vrouwenweg 27 Leiden	93737,91	461057,87	1,5	53,57	53,57	53,24	53,24
818_B	Vrouwenweg 27 Leiden	93737,91	461057,87	4,5	56,65	56,65	56,19	56,19
819_A	Vrouwenweg 27 Leiden	93746,32	461061,3	1,5	-	46,11	-	45,99
819_B	Vrouwenweg 27 Leiden	93746,32	461061,3	4,5	-	44,89	-	44,77
820_A	Vrouwenweg 26 Leiden	93745,07	461051,7	1,5	-	48,52	-	47,92
820_B	Vrouwenweg 26 Leiden	93745,07	461051,7	4,5	52,75	52,76	52,33	52,34
821_A	Vrouwenweg 26 Leiden	93738,71	461051,01	1,5	54,54	54,54	54,27	54,27
821_B	Vrouwenweg 26 Leiden	93738,71	461051,01	4,5	58,69	58,69	58,33	58,33
822_A	Vrouwenweg 26 Leiden	93748,85	461056,91	1,5	-	45,95	-	46,01
822_B	Vrouwenweg 26 Leiden	93748,85	461056,91	4,5	-	45,09	-	45,14
823_A	Vrouwenweg 25 Leiden	93738,65	461041,71	1,5	56,08	56,09	55,97	55,98
823_B	Vrouwenweg 25 Leiden	93738,65	461041,71	4,5	59,32	59,32	58,96	58,96
824_A	Vrouwenweg 25 Leiden	93747,89	461051,72	1,5	-	44,81	-	44,52
824_B	Vrouwenweg 25 Leiden	93747,89	461051,72	4,5	51,77	51,78	51,28	51,29
825_A	Vrouwenweg 25 Leiden	93753,05	461051,63	1,5	-	44,56	-	44,46
825_B	Vrouwenweg 25 Leiden	93753,05	461051,63	4,5	-	43,26	-	43,29
826_A	Vrouwenweg 24 Leiden	93745,98	461040,31	1,5	52,08	52,08	52,09	52,09
826_B	Vrouwenweg 24 Leiden	93745,98	461040,31	4,5	58,1	58,1	57,81	57,81
827_A	Vrouwenweg 24 Leiden	93755,62	461047,25	1,5	-	45	-	44,73
827_B	Vrouwenweg 24 Leiden	93755,62	461047,25	4,5	-	43,19	-	43,21
828_A	Vrouwenweg 23 Leiden	93747,29	461038,08	1,5	51,52	51,52	51,34	51,34
828_B	Vrouwenweg 23 Leiden	93747,29	461038,08	4,5	58,19	58,19	57,85	57,85
829_A	Vrouwenweg 23 Leiden	93758,11	461042,98	1,5	-	44,58	-	44,33
829_B	Vrouwenweg 23 Leiden	93758,11	461042,98	4,5	-	43,62	-	43,72
830_A	Vrouwenweg 22 Leiden	93760,67	461038,59	1,5	-	44,31	-	44,47
830_B	Vrouwenweg 22 Leiden	93760,67	461038,59	4,5	-	43,79	-	43,91
831_A	Vrouwenweg 22 Leiden	93758,33	461034,03	1,5	-	44,83	-	44,7
831_B	Vrouwenweg 22 Leiden	93758,33	461034,03	4,5	51,25	51,26	51,01	51,02
832_A	Vrouwenweg 22 Leiden	93753,85	461033,13	1,5	54,02	54,02	53,8	53,8
832_B	Vrouwenweg 22 Leiden	93753,85	461033,13	4,5	57,35	57,35	57,1	57,1
833_A	Vrouwenweg 21 Leiden	93754,78	461029,19	1,5	53,31	53,31	53,02	53,02
833_B	Vrouwenweg 21 Leiden	93754,78	461029,19	4,5	57,77	57,77	57,54	57,54
834_A	Vrouwenweg 21 Leiden	93757,86	461032,59	1,5	-	49,22	-	48,48
834_B	Vrouwenweg 21 Leiden	93757,86	461032,59	4,5	52,19	52,19	51,82	51,82
835_A	Vrouwenweg 21 Leiden	93762,97	461032,47	1,5	-	39,86	-	39,67
835_B	Vrouwenweg 21 Leiden	93762,97	461032,47	4,5	-	38,64	-	39,7
836_A	Vrouwenweg 20 Leiden	93755,44	461022,51	1,5	57,84	57,84	57,61	57,61
836_B	Vrouwenweg 20 Leiden	93755,44	461022,51	4,5	58,86	58,86	58,56	58,56
837_A	Vrouwenweg 20 Leiden	93765,51	461028,1	1,5	-	41,64	-	41,72
837_B	Vrouwenweg 20 Leiden	93765,51	461028,1	4,5	-	41,6	-	41,89
838_A	Vrouwenweg 19 Leiden	93759,71	461020,35	1,5	55,07	55,07	54,85	54,85
838_B	Vrouwenweg 19 Leiden	93759,71	461020,35	4,5	57,95	57,95	57,7	57,7
839_A	Vrouwenweg 19 Leiden	93768,03	461023,78	1,5	-	41,8	-	42,41
839_B	Vrouwenweg 19 Leiden	93768,03	461023,78	4,5	-	41,96	-	42,48
840_A	Vrouwenweg 18 Leiden	93770,55	461019,46	1,5	-	43,91	-	44,04
840_B	Vrouwenweg 18 Leiden	93770,55	461019,46	4,5	-	43,84	-	44
841_A	Vrouwenweg 18 Leiden	93760,56	461013,71	1,5	57,48	57,49	57,23	57,24
841_B	Vrouwenweg 18 Leiden	93760,56	461013,71	4,5	58,98	58,98	58,6	58,6
842_A	Vrouwenweg 15 Leiden	93763,33	460995,87	1,5	57,46	57,47	57,28	57,28
842_B	Vrouwenweg 15 Leiden	93763,33	460995,87	4,5	58,99	58,99	58,64	58,64
843_A	Vrouwenweg 15 Leiden	93771,98	461003,92	1,5	-	48,3	-	48,82
843_B	Vrouwenweg 15 Leiden	93771,98	461003,92	4,5	-	50,34	-	50,23
844_A	Vrouwenweg 15 Leiden	93779,81	461005,46	1,5	-	45,09	-	44,85
844_B	Vrouwenweg 15 Leiden	93779,81	461005,46	4,5	-	44,5	-	44,53
845_A	Vrouwenweg 17 Leiden	93764,78	461011,61	1,5	54,43	54,43	54,01	54,01
845_B	Vrouwenweg 17 Leiden	93764,78	461011,61	4,5	57,58	57,58	57,21	57,21
846_A	Vrouwenweg 17 Leiden	93773,07	461015,13	1,5	-	45,28	-	45,14
846_B	Vrouwenweg 17 Leiden	93773,07	461015,13	4,5	-	44,84	-	44,84
847_A	Vrouwenweg 16 Leiden	93771,97	461005,56	1,5	50,62	50,63	50,6	50,61
847_B	Vrouwenweg 16 Leiden	93771,97	461005,56	4,5	53,09	53,1	52,9	52,91
848_A	Vrouwenweg 16 Leiden	93765,64	461004,97	1,5	56,09	56,1	55,81	55,82
848_B	Vrouwenweg 16 Leiden	93765,64	461004,97	4,5	59,3	59,31	58,9	58,9
849_A	Vrouwenweg 16 Leiden	93775,62	461010,76	1,5	-	45,61	-	45,59
849_B	Vrouwenweg 16 Leiden	93775,62	461010,76	4,5	-	45,6	-	45,6
850_A	Vrouwenweg 14 Leiden	93775,19	460995,62	1,5	54,75	54,75	54,5	54,5
850_B	Vrouwenweg 14 Leiden	93775,19	460995,62	4,5	56,05	56,05	55,82	55,82
851_A	Vrouwenweg 14 Leiden	93782	461001,63	1,5	-	45,05	-	45,1
851_B	Vrouwenweg 14 Leiden	93782	461001,63	4,5	-	45,01	-	45,03
852_A	Vrouwenweg 13 Leiden	93774,03	460991,98	1,5	55,01	55,01	54,73	54,73
852_B	Vrouwenweg 13 Leiden	93774,03	460991,98	4,5	58,02	58,02	57,85	57,85
853_A	Vrouwenweg 13 Leiden	93784,79	460996,75	1,5	-	44,95	-	45,04
853_B	Vrouwenweg 13 Leiden	93784,79	460996,75	4,5	-	45,05	-	45,13
854_A	Vrouwenweg 12 Leiden	93783,87	460987,12	1,5	51,4	51,4	51,15	51,15
854_B	Vrouwenweg 12 Leiden	93783,87	460987,12	4,5	52,39	52,4	52,2	52,21
855_A	Vrouwenweg 12 Leiden	93778,29	460985,7	1,5	56,03	56,03	55,7	55,7
855_B	Vrouwenweg 12 Leiden	93778,29	460985,7	4,5	58,38	58,38	58,08	58,08
856_A	Vrouwenweg 12 Leiden	93787,35	460992,27	1,5	-	46,12	-	46,47
856_B	Vrouwenweg 12 Leiden	93787,35	460992,27	4,5	-	45,85	-	46,15
857_A	Vrouwenweg 11 Leiden	93778,02	460979,09	1,5	57,34	57,34	57,13	57,13
857_B	Vrouwenweg 11 Leiden	93778,02	460979,09	4,5	58,9	58,9	58,55	58,55
858_A	Vrouwenweg 11 Leiden	93783,18	460985,15	1,5	-	50,13	-	49,98
858_B	Vrouwenweg 11 Leiden	93783,18	460985,15	4,5	51,19	51,19	51,18	51,18



859_A	Vrouwenweg 11 Leiden	93789,95	460985,96	1,5	-	41,65	-	41,91
859_B	Vrouwenweg 11 Leiden	93789,95	460985,96	4,5	-	41,98	-	41,97
860_A	Vrouwenweg 10 Leiden	93785,32	460976,02	1,5	55,88	55,88	55,66	55,66
860_B	Vrouwenweg 10 Leiden	93785,32	460976,02	4,5	57,1	57,1	56,77	56,77
861_A	Vrouwenweg 10 Leiden	93792,5	460981,57	1,5	-	39,49	-	40,06
861_B	Vrouwenweg 10 Leiden	93792,5	460981,57	4,5	-	40,82	-	40,93
862_A	Vrouwenweg 9 Leiden	93795	460977,25	1,5	-	41,96	-	42,22
862_B	Vrouwenweg 9 Leiden	93795	460977,25	4,5	-	42,74	-	42,74
863_A	Vrouwenweg 9 Leiden	93786,62	460973,73	1,5	56,11	56,11	55,89	55,89
863_B	Vrouwenweg 9 Leiden	93786,62	460973,73	4,5	58,13	58,13	57,82	57,82
864_A	Vrouwenweg 8 Leiden	93797,48	460972,97	1,5	-	44,55	-	44,86
864_B	Vrouwenweg 8 Leiden	93797,48	460972,97	4,5	-	44,95	-	45,13
865_A	Vrouwenweg 8 Leiden	93790,43	460967,53	1,5	52,91	52,91	52,74	52,74
865_B	Vrouwenweg 8 Leiden	93790,43	460967,53	4,5	56,41	56,41	56,17	56,17
866_A	Vrouwenweg 7 Leiden	93789,91	460962,88	1,5	54,46	54,46	54,18	54,18
866_B	Vrouwenweg 7 Leiden	93789,91	460962,88	4,5	58,68	58,68	58,34	58,34
867_A	Vrouwenweg 7 Leiden	93799,96	460968,7	1,5	-	44,66	-	45,08
867_B	Vrouwenweg 7 Leiden	93799,96	460968,7	4,5	-	45,06	-	45,46
868_A	Vrouwenweg 6 Leiden	93802,52	460964,29	1,5	-	45	-	45,29
868_B	Vrouwenweg 6 Leiden	93802,52	460964,29	4,5	-	45,33	-	45,44
869_A	Vrouwenweg 6 Leiden	93800,09	460959,73	1,5	-	44,71	-	44,46
869_B	Vrouwenweg 6 Leiden	93800,09	460959,73	4,5	-	48,98	-	48,6
870_A	Vrouwenweg 6 Leiden	93795,56	460958,81	1,5	51,51	51,51	51,55	51,55
870_B	Vrouwenweg 6 Leiden	93795,56	460958,81	4,5	55,99	55,99	56,02	56,02
871_A	Vrouwenweg 5 Leiden	93798,51	460955,85	1,5	51,32	51,32	50,96	50,96
871_B	Vrouwenweg 5 Leiden	93798,51	460955,85	4,5	56,38	56,38	56,07	56,07
872_A	Vrouwenweg 5 Leiden	93801,58	460959,43	1,5	-	43,99	-	43,63
872_B	Vrouwenweg 5 Leiden	93801,58	460959,43	4,5	-	49,19	-	48,39
873_A	Vrouwenweg 5 Leiden	93806,75	460959,22	1,5	-	44,18	-	44,24
873_B	Vrouwenweg 5 Leiden	93806,75	460959,22	4,5	-	44,24	-	44,32
874_A	Vrouwenweg 4 Leiden	93809,23	460954,83	1,5	-	43,79	-	43,35
874_B	Vrouwenweg 4 Leiden	93809,23	460954,83	4,5	-	43,73	-	43,17
875_A	Vrouwenweg 4 Leiden	93802,04	460949,47	1,5	53,66	53,66	53,95	53,95
875_B	Vrouwenweg 4 Leiden	93802,04	460949,47	4,5	56,21	56,21	56,41	56,41
876_A	Vrouwenweg 3 Leiden	93811,76	460950,34	1,5	-	43,03	-	42,91
876_B	Vrouwenweg 3 Leiden	93811,76	460950,34	4,5	-	43,31	-	43
876_C	Vrouwenweg 3 Leiden	93811,76	460950,34	7,5	-	44,86	-	44,98
877_A	Vrouwenweg 3 Leiden	93803,34	460947,14	1,5	51,19	51,19	51,58	51,58
877_B	Vrouwenweg 3 Leiden	93803,34	460947,14	4,5	55,63	55,63	55,55	55,55
877_C	Vrouwenweg 3 Leiden	93803,34	460947,14	7,5	59,1	59,1	58,84	58,84
878_A	Vrouwenweg 2 Leiden	93814,31	460945,82	1,5	-	42,62	-	42,73
878_B	Vrouwenweg 2 Leiden	93814,31	460945,82	4,5	-	43,19	-	43,29
878_C	Vrouwenweg 2 Leiden	93814,31	460945,82	7,5	-	44,61	-	44,74
879_A	Vrouwenweg 2 Leiden	93811,83	460941,37	1,5	54,08	54,08	54,18	54,18
879_B	Vrouwenweg 2 Leiden	93811,83	460941,37	4,5	54,85	54,85	54,98	54,98
879_C	Vrouwenweg 2 Leiden	93811,83	460941,37	7,5	55,65	55,65	55,79	55,79
880_A	Vrouwenweg 2 Leiden	93807,29	460940,52	1,5	55,45	55,45	55,7	55,7
880_B	Vrouwenweg 2 Leiden	93807,29	460940,52	4,5	56,95	56,95	57,13	57,13
880_C	Vrouwenweg 2 Leiden	93807,29	460940,52	7,5	58,4	58,4	58,47	58,47
881_A	Elly Kerckhoffskade 16 Leiden	93192,78	461774,78	1,5	-	42,56	-	42,88
881_B	Elly Kerckhoffskade 16 Leiden	93192,78	461774,78	4,5	-	46,24	-	46,25
881_C	Elly Kerckhoffskade 16 Leiden	93192,78	461774,78	7,5	-	48,62	-	48,5
881_D	Elly Kerckhoffskade 16 Leiden	93192,78	461774,78	10,5	-	51,27	-	51,07
882_A	Elly Kerckhoffskade 18 Leiden	93196,5	461775,7	1,5	-	43,34	-	42,45
882_B	Elly Kerckhoffskade 18 Leiden	93196,5	461775,7	4,5	-	46,68	-	46,16
882_C	Elly Kerckhoffskade 18 Leiden	93196,5	461775,7	7,5	-	48,91	-	48,48
882_D	Elly Kerckhoffskade 18 Leiden	93196,5	461775,7	10,5	-	51,07	-	50,89
883_A	Vlietweg 24 Leiden	93241,25	461602,89	1,5	-	50,32	-	50,39
883_B	Vlietweg 24 Leiden	93241,25	461602,89	4,5	50,63	50,79	50,98	51,12
883_C	Vlietweg 24 Leiden	93241,25	461602,89	7,5	-	50,4	50,65	50,85
884_A	Vlietweg 24 Leiden	93240,69	461611,24	1,5	51,86	52,57	50,6	51,1
884_B	Vlietweg 24 Leiden	93240,69	461611,24	4,5	51,63	52,42	51,05	51,73
884_C	Vlietweg 24 Leiden	93240,69	461611,24	7,5	52,18	52,97	51,75	52,5
885_A	Vlietweg 24 Leiden	93248,03	461608,35	1,5	50,75	51,22	-	50,76
885_B	Vlietweg 24 Leiden	93248,03	461608,35	4,5	51,57	52,01	51,18	51,54
885_C	Vlietweg 24 Leiden	93248,03	461608,35	7,5	52,3	52,71	52,02	52,36
886_A	Vlietweg 24 Leiden	93247,7	461601,25	1,5	51,05	51,07	51,24	51,26
886_B	Vlietweg 24 Leiden	93247,7	461601,25	4,5	52,33	52,34	52,38	52,39
886_C	Vlietweg 24 Leiden	93247,7	461601,25	7,5	52,18	52,19	52,3	52,31
887_A	Vlietweg 64A Leiden	93106,02	460981,2	1,5	-	32,32	-	33,06
888_A	Vlietweg 64A Leiden	93108,07	460986	1,5	-	46,47	-	46,52
889_A	Vlietweg 64A Leiden	93113,21	460985,15	1,5	-	49,49	-	49,44
890_A	Vlietweg 64B Leiden	93116,22	460979,67	1,5	-	49,46	-	49,45
891_A	Vlietweg 64B Leiden	93114,17	460974,87	1,5	-	45,84	-	45,85
892_A	Vlietweg 64B Leiden	93109,03	460975,72	1,5	-	31,2	-	31,24
893_A	Vrouwenweg 54 Leiden	93992,1	461245	1,5	-	31,1	-	32,7
893_B	Vrouwenweg 54 Leiden	93992,1	461245	4,5	-	32,36	-	33,86
894_A	Vrouwenweg 54 Leiden	93986,6	461239,86	1,5	-	41,78	-	41,66
894_B	Vrouwenweg 54 Leiden	93986,6	461239,86	4,5	-	42,46	-	42,41
895_A	Vrouwenweg 54 Leiden	93982,49	461241,97	1,5	-	47,3	-	47,06
895_B	Vrouwenweg 54 Leiden	93982,49	461241,97	4,5	-	48,33	-	48,15
896_A	Vrouwenweg 54 Leiden	93986,24	461250,17	1,5	-	45,93	-	45,85
896_B	Vrouwenweg 54 Leiden	93986,24	461250,17	4,5	-	46,95	-	46,91
897_A	Vlietweg 64 Leiden	92949,56	461388,18	1,5	-	43,18	-	43,32
897_B	Vlietweg 64 Leiden	92949,56	461388,18	4,5	-	44,4	-	44,49
898_A	Vlietweg 64 Leiden	92956,89	461385,11	1,5	-	47,81	-	48,01
898_B	Vlietweg 64 Leiden	92956,89	461385,11	4,5	-	49,03	-	49,31
899_A	Vlietweg 64 Leiden	92956,3	461377,21	1,5	-	48,52	-	48,41
899_B	Vlietweg 64 Leiden	92956,3	461377,21	4,5	-	48,21	-	48,2
900_A	Vlietweg 64 Leiden	92948,98	461380,28	1,5	-	43,46	-	43,05
900_B	Vlietweg 64 Leiden	92948,98	461380,28	4,5	-	40,33	-	39,83
901_A	Druivenstraat 16 Leiden	93403,11	462204,91	1,5	-	40,99	-	41,06

901_B	Druivenstraat 16 Leiden	93403,11	462204,91	4,5	-	42,28	-	42,35
901_C	Druivenstraat 16 Leiden	93403,11	462204,91	7,5	-	45,73	-	45,65
902_A	Druivenstraat 16 Leiden	93394,77	462203,74	1,5	-	42,26	-	42,01
902_B	Druivenstraat 16 Leiden	93394,77	462203,74	4,5	-	43,99	-	44,07
902_C	Druivenstraat 16 Leiden	93394,77	462203,74	7,5	-	47,36	-	48,03
903_A	Kanaalweg 175 Leiden	93648,29	461987,46	1,5	56,25	56,98	57,98	58,44
903_B	Kanaalweg 175 Leiden	93648,29	461987,46	4,5	57,72	58,35	59,47	59,88
903_C	Kanaalweg 175 Leiden	93648,29	461987,46	7,5	57,88	58,54	59,62	60,05
904_A	Kanaalweg 175 Leiden	93643,72	461994,19	1,5	-	39,55	-	39,73
904_B	Kanaalweg 175 Leiden	93643,72	461994,19	4,5	-	40,01	-	40,21
904_C	Kanaalweg 175 Leiden	93643,72	461994,19	7,5	-	42	-	42,32
905_A	Vlietweg 30 Leiden	93263	461497,83	1,5	55,46	55,59	55,42	55,5
905_B	Vlietweg 30 Leiden	93263	461497,83	4,5	55,85	56	55,92	56,04
906_A	Vlietweg 30 Leiden	93260,08	461492,59	1,5	52,49	52,51	52,56	52,58
906_B	Vlietweg 30 Leiden	93260,08	461492,59	4,5	53,64	53,65	53,74	53,75
907_A	Delftse Jaagpad 2 Leiden	93206,43	461774,4	1,5	-	42,96	-	42,59
907_B	Delftse Jaagpad 2 Leiden	93206,43	461774,4	4,5	-	45,94	-	45,62
907_C	Delftse Jaagpad 2 Leiden	93206,43	461774,4	7,5	-	48,17	-	47,91
908_A	Delftse Jaagpad 2 Leiden	93223,47	461781,27	1,5	56,63	57,42	55,62	56,28
908_B	Delftse Jaagpad 2 Leiden	93223,47	461781,27	4,5	57,92	58,57	57,16	57,73
908_C	Delftse Jaagpad 2 Leiden	93223,47	461781,27	7,5	59,13	59,81	58,42	59,04
909_A	Delftse Jaagpad 3 Leiden	93208,46	461766,27	1,5	-	44,62	-	44,14
909_B	Delftse Jaagpad 3 Leiden	93208,46	461766,27	4,5	-	46,64	-	46,22
909_C	Delftse Jaagpad 3 Leiden	93208,46	461766,27	7,5	-	49,01	-	48,83
910_A	Delftse Jaagpad 3 Leiden	93225,41	461773,47	1,5	56,61	57,21	55,58	56,07
910_B	Delftse Jaagpad 3 Leiden	93225,41	461773,47	4,5	57,61	58,16	56,76	57,27
910_C	Delftse Jaagpad 3 Leiden	93225,41	461773,47	7,5	58,73	59,39	57,96	58,57
911_A	Delftse Jaagpad 4 Leiden	93210,28	461758,96	1,5	-	44,96	-	45,14
911_B	Delftse Jaagpad 4 Leiden	93210,28	461758,96	4,5	-	46,67	-	46,7
911_C	Delftse Jaagpad 4 Leiden	93210,28	461758,96	7,5	-	48,83	-	48,92
912_A	Delftse Jaagpad 4 Leiden	93227,39	461765,5	1,5	56,72	57,24	55,7	56,1
912_B	Delftse Jaagpad 4 Leiden	93227,39	461765,5	4,5	57,57	58,07	56,71	57,17
912_C	Delftse Jaagpad 4 Leiden	93227,39	461765,5	7,5	58,59	59,25	57,81	58,42
913_A	Delftse Jaagpad 5 Leiden	93212,23	461751,1	1,5	-	46,73	-	46,17
913_B	Delftse Jaagpad 5 Leiden	93212,23	461751,1	4,5	-	47,95	-	47,58
913_C	Delftse Jaagpad 5 Leiden	93212,23	461751,1	7,5	-	49,24	-	49,41
914_A	Delftse Jaagpad 5 Leiden	93229,34	461757,65	1,5	56,77	57,14	55,86	56,14
914_B	Delftse Jaagpad 5 Leiden	93229,34	461757,65	4,5	57,4	57,84	56,67	57,06
914_C	Delftse Jaagpad 5 Leiden	93229,34	461757,65	7,5	58,34	59,01	57,65	58,27
915_A	Delftse Jaagpad 6 Leiden	93214,19	461743,24	1,5	-	46,2	-	46,08
915_B	Delftse Jaagpad 6 Leiden	93214,19	461743,24	4,5	-	47,26	-	47,18
915_C	Delftse Jaagpad 6 Leiden	93214,19	461743,24	7,5	-	48,81	-	49,41
916_A	Delftse Jaagpad 6 Leiden	93231,29	461749,78	1,5	56,89	57,31	55,83	56,08
916_B	Delftse Jaagpad 6 Leiden	93231,29	461749,78	4,5	57,19	57,66	56,43	56,82
916_C	Delftse Jaagpad 6 Leiden	93231,29	461749,78	7,5	58,05	58,74	57,3	57,94
917_A	Delftse Jaagpad 7 Leiden	93216,15	461735,38	1,5	-	46,44	-	45,99
917_B	Delftse Jaagpad 7 Leiden	93216,15	461735,38	4,5	-	46,99	-	46,72
917_C	Delftse Jaagpad 7 Leiden	93216,15	461735,38	7,5	-	48,55	-	48,88
918_A	Delftse Jaagpad 7 Leiden	93233,25	461741,92	1,5	57,15	57,76	56,15	56,53
918_B	Delftse Jaagpad 7 Leiden	93233,25	461741,92	4,5	57,33	57,95	56,72	57,2
918_C	Delftse Jaagpad 7 Leiden	93233,25	461741,92	7,5	58,08	58,81	57,44	58,09
919_A	Delftse Jaagpad 8 Leiden	93231,07	461725,21	1,5	54,54	54,76	53,96	54,02
919_B	Delftse Jaagpad 8 Leiden	93231,07	461725,21	4,5	54,59	54,81	54,62	54,71
919_C	Delftse Jaagpad 8 Leiden	93231,07	461725,21	7,5	55,08	55,3	55,14	55,27
920_A	Delftse Jaagpad 8 Leiden	93218,15	461727,36	1,5	-	44,73	-	44,39
920_B	Delftse Jaagpad 8 Leiden	93218,15	461727,36	4,5	-	45,7	-	45,47
920_C	Delftse Jaagpad 8 Leiden	93218,15	461727,36	7,5	-	47,8	-	47,97
921_A	Delftse Jaagpad 8 Leiden	93235,19	461734,07	1,5	56,77	57,41	55,92	56,33
921_B	Delftse Jaagpad 8 Leiden	93235,19	461734,07	4,5	57,05	57,72	56,61	57,11
921_C	Delftse Jaagpad 8 Leiden	93235,19	461734,07	7,5	57,83	58,58	57,36	58
922_A	Delftse Jaagpad 8 Leiden	93233,85	461726,82	1,5	55,12	55,42	54,55	54,73
922_B	Delftse Jaagpad 8 Leiden	93233,85	461726,82	4,5	55,16	55,47	55,3	55,5
922_C	Delftse Jaagpad 8 Leiden	93233,85	461726,82	7,5	55,68	55,99	55,85	56,06
923_B	Delftse Jaagpad 10	93214,76	461699,39	4,5	-	50,69	-	50,96
923_C	Delftse Jaagpad 12	93214,76	461699,39	7,5	-	51,7	-	51,94
923_D	Delftse Jaagpad 14	93214,76	461699,39	10,5	-	53,23	-	53,24
923_E	Delftse Jaagpad 16	93214,76	461699,39	13,5	-	53,11	-	52,98
923_F	Delftse Jaagpad 18	93214,76	461699,39	16,5	-	53,34	-	53,18
924_B	Delftse Jaagpad 10	93213,91	461714,76	4,5	-	44,74	-	44,89
924_C	Delftse Jaagpad 12	93213,91	461714,76	7,5	-	47,49	-	47,95
924_D	Delftse Jaagpad 14	93213,91	461714,76	10,5	-	53,57	-	53,31
924_E	Delftse Jaagpad 16	93213,91	461714,76	13,5	55,4	56,5	54,98	55,94
924_F	Delftse Jaagpad 18	93213,91	461714,76	16,5	56,43	57,48	55,89	56,86
925_B	Delftse Jaagpad 11	93230,75	461714,8	4,5	55,45	56,37	55,16	55,82
925_C	Delftse Jaagpad 13	93230,75	461714,8	7,5	56,12	56,98	55,81	56,5
925_D	Delftse Jaagpad 15	93230,75	461714,8	10,5	56,82	57,67	56,48	57,2
925_E	Delftse Jaagpad 17	93230,75	461714,8	13,5	57,98	58,73	57,5	58,17
925_F	Delftse Jaagpad 19	93230,75	461714,8	16,5	58,58	59,32	58,15	58,82
926_B	Delftse Jaagpad 11	93230,69	461700,27	4,5	-	53,15	-	53,37
926_C	Delftse Jaagpad 13	93230,69	461700,27	7,5	54,2	54,27	54,5	54,57
926_D	Delftse Jaagpad 15	93230,69	461700,27	10,5	55,15	55,24	55,71	55,8
926_E	Delftse Jaagpad 17	93230,69	461700,27	13,5	55,6	55,71	56	56,13
926_F	Delftse Jaagpad 19	93230,69	461700,27	16,5	56,23	56,35	56,38	56,52
927_A	Delftse Jaagpad 20	93214,76	461699,39	19,5	53,78	53,89	53,73	53,82
927_B	Delftse Jaagpad 22	93214,76	461699,39	22,5	54,12	54,23	54,07	54,16
927_C	Delftse Jaagpad 24	93214,76	461699,39	25,5	54,38	54,5	54,33	54,42
927_D	Delftse Jaagpad 26	93214,76	461699,39	28,5	54,6	54,72	54,54	54,63
927_E	Delftse Jaagpad 28	93214,76	461699,39	31,5	54,73	54,85	54,66	54,76
927_F	Delftse Jaagpad 30	93214,76	461699,39	34,5	54,8	54,93	54,74	54,84
928_A	Delftse Jaagpad 20	93213,91	461714,76	19,5	57,11	58,13	56,65	57,6
928_B	Delftse Jaagpad 22	93213,91	461714,76	22,5	57,87	58,82	57,3	58,22
928_C	Delftse Jaagpad 24	93213,91	461714,76	25,5	58,24	59,17	57,68	58,58

928_D	Delfste Jaagpad 26	93213,91	461714,76	28,5	58,43	59,35	57,87	58,77
928_E	Delfste Jaagpad 28	93213,91	461714,76	31,5	58,42	59,36	57,89	58,8
928_F	Delfste Jaagpad 30	93213,91	461714,76	34,5	58,35	59,32	57,85	58,78
929_A	Delfste Jaagpad 21	93230,75	461714,8	19,5	59	59,73	58,65	59,31
929_B	Delfste Jaagpad 23	93230,75	461714,8	22,5	59,45	60,16	59,12	59,76
929_C	Delfste Jaagpad 25	93230,75	461714,8	25,5	59,62	60,33	59,41	60,04
929_D	Delfste Jaagpad 27	93230,75	461714,8	28,5	59,71	60,43	59,54	60,17
929_E	Delfste Jaagpad 29	93230,75	461714,8	31,5	59,75	60,48	59,56	60,2
929_F	Delfste Jaagpad 31	93230,75	461714,8	34,5	59,78	60,51	59,56	60,21
930_A	Delfste Jaagpad 21	93230,69	461700,27	19,5	56,58	56,7	56,72	56,86
930_B	Delfste Jaagpad 23	93230,69	461700,27	22,5	56,88	57	57,05	57,19
930_C	Delfste Jaagpad 25	93230,69	461700,27	25,5	57,04	57,16	57,3	57,44
930_D	Delfste Jaagpad 27	93230,69	461700,27	28,5	57,13	57,25	57,47	57,61
930_E	Delfste Jaagpad 29	93230,69	461700,27	31,5	57,25	57,37	57,56	57,7
930_F	Delfste Jaagpad 31	93230,69	461700,27	34,5	57,43	57,55	57,62	57,76
931_A	Delfste Jaagpad 32	93214,76	461699,39	37,5	54,84	54,98	54,79	54,9
931_B	Delfste Jaagpad 34	93214,76	461699,39	40,5	54,85	54,99	54,81	54,92
931_C	Delfste Jaagpad 36	93214,76	461699,39	43,5	54,81	54,95	54,76	54,87
931_D	Delfste Jaagpad 38	93214,76	461699,39	46,5	54,82	54,97	54,79	54,9
931_E	Delfste Jaagpad 40	93214,76	461699,39	49,5	54,83	54,98	54,81	54,93
931_F	Delfste Jaagpad 42	93214,76	461699,39	52,5	54,84	55	54,82	54,94
932_A	Delfste Jaagpad 32	93213,91	461714,76	37,5	58,32	59,29	57,78	58,72
932_B	Delfste Jaagpad 34	93213,91	461714,76	40,5	58,27	59,26	57,72	58,68
932_C	Delfste Jaagpad 36	93213,91	461714,76	43,5	58,25	59,25	57,7	58,67
932_D	Delfste Jaagpad 38	93213,91	461714,76	46,5	58,24	59,24	57,69	58,66
932_E	Delfste Jaagpad 40	93213,91	461714,76	49,5	58,23	59,23	57,68	58,65
932_F	Delfste Jaagpad 42	93213,91	461714,76	52,5	58,21	59,22	57,66	58,64
933_A	Delfste Jaagpad 33	93230,75	461714,8	37,5	59,8	60,52	59,53	60,18
933_B	Delfste Jaagpad 35	93230,75	461714,8	40,5	59,81	60,54	59,51	60,17
933_C	Delfste Jaagpad 37	93230,75	461714,8	43,5	59,82	60,55	59,49	60,16
933_D	Delfste Jaagpad 39	93230,75	461714,8	46,5	59,81	60,54	59,48	60,15
933_E	Delfste Jaagpad 41	93230,75	461714,8	49,5	59,8	60,53	59,46	60,13
933_F	Delfste Jaagpad 43	93230,75	461714,8	52,5	59,77	60,5	59,43	60,1
934_A	Delfste Jaagpad 33	93230,69	461700,27	37,5	57,55	57,67	57,66	57,81
934_B	Delfste Jaagpad 35	93230,69	461700,27	40,5	57,6	57,72	57,69	57,84
934_C	Delfste Jaagpad 37	93230,69	461700,27	43,5	57,64	57,76	57,7	57,85
934_D	Delfste Jaagpad 39	93230,69	461700,27	46,5	57,68	57,8	57,69	57,84
934_E	Delfste Jaagpad 41	93230,69	461700,27	49,5	57,69	57,81	57,69	57,84
934_F	Delfste Jaagpad 43	93230,69	461700,27	52,5	57,68	57,8	57,68	57,83
935_A	13447_Jacob van Campenlaan Leiden	92871,25	461732,3	19,5	63,88	63,93	63,24	63,29
935_B	13447_Jacob van Campenlaan Leiden	92871,25	461732,3	22,5	63,75	63,8	63,12	63,17
935_C	13447_Jacob van Campenlaan Leiden	92871,25	461732,3	25,5	63,47	63,5	62,84	62,88
936_A	13658_Jacob van Campenlaan Leiden	92896,03	461769,1	19,5	60,17	60,84	59,56	60,17
936_B	13658_Jacob van Campenlaan Leiden	92896,03	461769,1	22,5	60,11	60,78	59,5	60,11
936_C	13658_Jacob van Campenlaan Leiden	92896,03	461769,1	25,5	59,97	60,68	59,36	60
937_A	13658_Jacob van Campenlaan Leiden	92889,72	461779,04	19,5	-	53,35	-	52,37
937_B	13658_Jacob van Campenlaan Leiden	92889,72	461779,04	22,5	-	53,32	-	52,26
937_C	13658_Jacob van Campenlaan Leiden	92889,72	461779,04	25,5	53,51	53,63	-	52,55
938_A	13658_Jacob van Campenlaan Leiden	92901,69	461780,75	19,5	56,83	57,09	56,22	56,51
938_B	13658_Jacob van Campenlaan Leiden	92901,69	461780,75	22,5	56,27	56,58	55,68	56,03
938_C	13658_Jacob van Campenlaan Leiden	92901,69	461780,75	25,5	56,11	56,49	55,49	55,91
939_A	13719_Jacob van Campenlaan Leiden	92925,72	461761,21	19,5	63,86	63,91	63,22	63,26
939_B	13719_Jacob van Campenlaan Leiden	92925,72	461761,21	22,5	63,71	63,75	63,07	63,11
939_C	13719_Jacob van Campenlaan Leiden	92925,72	461761,21	25,5	63,5	63,53	62,86	62,89
940_A	13719_Jacob van Campenlaan Leiden	92913,9	461760,16	19,5	61,81	62,25	61,21	61,61
940_B	13719_Jacob van Campenlaan Leiden	92913,9	461760,16	22,5	61,68	62,1	61,1	61,48
940_C	13719_Jacob van Campenlaan Leiden	92913,9	461760,16	25,5	61,41	61,84	60,83	61,21
941_A	13719_Jacob van Campenlaan Leiden	92919,84	461771,66	19,5	59,38	59,5	58,8	58,94
941_B	13719_Jacob van Campenlaan Leiden	92919,84	461771,66	22,5	58,74	58,89	58,15	58,31
941_C	13719_Jacob van Campenlaan Leiden	92919,84	461771,66	25,5	58,55	58,73	57,95	58,15
942_A	13830_Jacob van Campenlaan Leiden	92950,2	461797,35	19,5	60,14	60,24	59,54	59,64
942_B	13830_Jacob van Campenlaan Leiden	92950,2	461797,35	22,5	60,08	60,18	59,48	59,57
942_C	13830_Jacob van Campenlaan Leiden	92950,2	461797,35	25,5	59,93	60,04	59,34	59,44
943_A	13830_Jacob van Campenlaan Leiden	92943,97	461807,43	19,5	-	48,64	-	48,04
943_B	13830_Jacob van Campenlaan Leiden	92943,97	461807,43	22,5	-	48,89	-	48,23
943_C	13830_Jacob van Campenlaan Leiden	92943,97	461807,43	25,5	-	49,5	-	48,83
944_A	13830_Jacob van Campenlaan Leiden	92955,85	461808,98	19,5	57,67	58,36	57,19	58,02
944_B	13830_Jacob van Campenlaan Leiden	92955,85	461808,98	22,5	57,54	58,28	57,08	57,97
944_C	13830_Jacob van Campenlaan Leiden	92955,85	461808,98	25,5	57,52	58,28	56,99	57,92
945_A	13892_Jacob van Campenlaan Leiden	92979,88	461789,42	19,5	64,2	64,33	63,58	63,74
945_B	13892_Jacob van Campenlaan Leiden	92979,88	461789,42	22,5	63,97	64,09	63,35	63,5
945_C	13892_Jacob van Campenlaan Leiden	92979,88	461789,42	25,5	63,71	63,83	63,11	63,27
946_A	13892_Jacob van Campenlaan Leiden	92968,06	461788,39	19,5	61,95	62,04	61,35	61,44
946_B	13892_Jacob van Campenlaan Leiden	92968,06	461788,39	22,5	61,79	61,87	61,19	61,26
946_C	13892_Jacob van Campenlaan Leiden	92968,06	461788,39	25,5	61,52	61,61	60,93	61,01
947_A	13892_Jacob van Campenlaan Leiden	92974	461799,87	19,5	59,25	59,82	58,65	59,34
947_B	13892_Jacob van Campenlaan Leiden	92974	461799,87	22,5	59,09	59,7	58,56	59,29
947_C	13892_Jacob van Campenlaan Leiden	92974	461799,87	25,5	58,94	59,58	58,42	59,18
948_A	Delfste Jaagpad 9	93225,78	461697,22	1,5	-	51,93	-	51,63
949_A	Delfste Jaagpad 9	93233,3	461706,8	1,5	56,31	57,17	55,43	56,09
1084_A	Cronesteynflat - Plantijnstraat 79	93467,3	461899,85	22,5	60,95	60,95	61,19	61,19
1085_B	Cronesteynflat - Plantijnstraat 28	93458,84	461894,87	7,5	61,44	61,44	61,34	61,34
1085_C	Cronesteynflat - Plantijnstraat 38	93458,84	461894,87	10,5	61,58	61,58	61,57	61,57
1086_B	Cronesteynflat - Plantijnstraat 28	93454,51	461895,02	7,5	62,9	63,01	62,52	62,59
1086_C	Cronesteynflat - Plantijnstraat 38	93454,51	461895,02	10,5	63,12	63,24	62,86	62,93
1087_A	Cronesteynflat - Plantijnstraat 18	93451,87	461895,55	4,5	62,45	62,45	61,96	61,96
1087_D	Cronesteynflat - Plantijnstraat 48	93451,87	461895,55	13,5	62,89	62,89	62,7	62,7
1087_E	Cronesteynflat - Plantijnstraat 58	93451,87	461895,55	16,5	62,83	62,83	62,71	62,71
1087_F	Cronesteynflat - Plantijnstraat 68	93451,87	461895,55	19,5	62,74	62,74	62,65	62,65
1088_A	Cronesteynflat - Plantijnstraat 18	93448,58	461896,32	4,5	63,2	63,21	62,42	62,43
1088_D	Cronesteynflat - Plantijnstraat 48	93448,58	461896,32	13,5	63,85	63,87	63,33	63,35
1088_E	Cronesteynflat - Plantijnstraat 58	93448,58	461896,32	16,5	63,84	63,85	63,36	63,37



1088_F	Cronesteynflat - Plantijnstraat 68	93448,58	461896,32	19,5	63,8	63,82	63,32	63,34
1089_B	Cronesteynflat - Plantijnstraat 28	93444,84	461901,64	7,5	63,62	63,63	62,82	62,84
1089_C	Cronesteynflat - Plantijnstraat 38	93444,84	461901,64	10,5	63,86	63,87	63,21	63,22
1090_C	Cronesteynflat - Plantijnstraat 97	93439,69	461908,94	28,5	63,74	63,76	63,15	63,17
1090_D	Cronesteynflat - Plantijnstraat 107	93439,69	461908,94	31,5	63,63	63,65	63,03	63,05
1090_E	Cronesteynflat - Plantijnstraat 117	93439,69	461908,94	34,5	63,48	63,5	62,89	62,92
1091_A	Cronesteynflat - Plantijnstraat 75	93430,65	461921,76	22,5	64,11	64,13	63,36	63,38
1092_A	Cronesteynflat - Plantijnstraat 14	93426,08	461928,23	4,5	63,99	64	62,73	62,75
1092_B	Cronesteynflat - Plantijnstraat 24	93426,08	461928,23	7,5	64,32	64,33	63,15	63,17
1092_C	Cronesteynflat - Plantijnstraat 34	93426,08	461928,23	10,5	64,47	64,48	63,44	63,45
1093_A	Cronesteynflat - Plantijnstraat 74	93426,08	461928,23	22,5	64,31	64,33	63,48	63,5
1093_B	Cronesteynflat - Plantijnstraat 84	93426,08	461928,23	25,5	64,21	64,22	63,4	63,42
1093_C	Cronesteynflat - Plantijnstraat 94	93426,08	461928,23	28,5	64,1	64,11	63,29	63,32
1094_C	Cronesteynflat - Plantijnstraat 33	93421,61	461934,58	10,5	64,84	64,84	63,69	63,7
1094_D	Cronesteynflat - Plantijnstraat 43	93421,61	461934,58	13,5	64,83	64,84	63,78	63,79
1094_E	Cronesteynflat - Plantijnstraat 53	93421,61	461934,58	16,5	64,78	64,79	63,76	63,77
1094_F	Cronesteynflat - Plantijnstraat 63	93421,61	461934,58	19,5	64,7	64,71	63,7	63,71
1095_D	Cronesteynflat - Plantijnstraat 103	93421,61	461934,58	31,5	64,09	64,11	63,23	63,25
1095_E	Cronesteynflat - Plantijnstraat 113	93421,61	461934,58	34,5	63,91	63,93	63,05	63,08
1096_A	Cronesteynflat - Plantijnstraat 73	93417,2	461940,83	22,5	64,87	64,88	63,82	63,84
1096_B	Cronesteynflat - Plantijnstraat 83	93417,2	461940,83	25,5	64,68	64,69	63,68	63,7
1096_C	Cronesteynflat - Plantijnstraat 93	93417,2	461940,83	28,5	64,5	64,52	63,52	63,54
1097_C	Cronesteynflat - Plantijnstraat 33	93417,2	461940,83	10,5	65,36	65,37	64,07	64,08
1097_D	Cronesteynflat - Plantijnstraat 43	93417,2	461940,83	13,5	65,31	65,32	64,12	64,14
1097_E	Cronesteynflat - Plantijnstraat 53	93417,2	461940,83	16,5	65,2	65,21	64,05	64,06
1097_F	Cronesteynflat - Plantijnstraat 63	93417,2	461940,83	19,5	65,05	65,07	63,95	63,96
1101_A	Hof 36 Blok A BG voorgevel-1	93480,07	462027,07	1,5	61,9	62,42	61,18	61,71
1104_A	Hof 36 Blok A BG voorgevel-2	93489,7	462043,55	1,5	62,28	62,73	61,82	62,24
1107_A	Hof 36 Blok A BG voorgevel-3	93499,82	462060,87	1,5	62,57	62,84	62,44	62,68
1102_B	Hof 36 Blok A etage 1 voorgevel-1	93480,07	462027,07	4,5	63,13	63,53	62,42	62,85
1102_C	Hof 36 Blok A etage 2 voorgevel-1	93480,07	462027,07	7,5	63,37	63,78	62,67	63,14
1102_D	Hof 36 Blok A etage 3 voorgevel-1	93480,07	462027,07	10,5	63,89	63,91	62,74	63,22
1102_E	Hof 36 Blok A etage 4 voorgevel-1	93480,07	462027,07	13,5	63,37	63,68	62,67	62,99
1102_F	Hof 36 Blok A etage 5 voorgevel-1	93480,07	462027,07	16,5	63,23	63,54	62,54	62,87
1103_A	Hof 36 Blok A etage 6 voorgevel-1	93480,07	462027,07	19,5	63,03	63,37	62,36	62,71
1103_B	Hof 36 Blok A etage 7 voorgevel-1	93480,07	462027,07	22,5	62,82	63,18	62,17	62,53
1098_C	Hof 36 Blok A etage 2 rechterzijgevel	93480,94	462011,65	7,5	57,73	58,24	56,94	57,52
1098_D	Hof 36 Blok A etage 3 rechterzijgevel	93480,94	462011,65	10,5	57,86	58,42	57,07	57,72
1098_E	Hof 36 Blok A etage 4 rechterzijgevel	93480,94	462011,65	13,5	57,86	58,06	57,06	57,29
1110_C	Hof 36 Blok A etage 2 linkerzijgevel	93512,25	462065,73	7,5	59,73	59,86	60,12	60,25
1110_D	Hof 36 Blok A etage 3 linkerzijgevel	93512,25	462065,73	10,5	59,82	60,11	60,21	60,45
1110_E	Hof 36 Blok A etage 4 linkerzijgevel	93512,25	462065,73	13,5	59,8	59,88	60,18	60,26
1110_F	Hof 36 Blok A etage 5 linkerzijgevel	93512,25	462065,73	16,5	59,67	59,76	60,06	60,14
1111_A	Hof 36 Blok A etage 6 linkerzijgevel	93512,25	462065,73	19,5	59,54	59,63	59,94	60,03
1111_B	Hof 36 Blok A etage 7 linkerzijgevel	93512,25	462065,73	22,5	59,4	59,48	59,8	59,89
1100_A	Hof 36 Blok A etage 6 rechterzijgevel	93480,94	462011,65	19,5	57,64	58,07	56,85	57,32
1100_B	Hof 36 Blok A etage 7 rechterzijgevel	93480,94	462011,65	22,5	57,23	58,58	56,24	57,62
1105_B	Hof 36 Blok A etage 1 voorgevel-2	93489,7	462043,55	4,5	63,42	63,77	62,97	63,3
1105_C	Hof 36 Blok A etage 2 voorgevel-2	93489,7	462043,55	7,5	63,62	63,96	63,17	63,51
1105_D	Hof 36 Blok A etage 3 voorgevel-2	93489,7	462043,55	10,5	63,67	64,08	63,22	63,61
1105_E	Hof 36 Blok A etage 4 voorgevel-2	93489,7	462043,55	13,5	63,59	63,85	63,14	63,38
1105_F	Hof 36 Blok A etage 5 voorgevel-2	93489,7	462043,55	16,5	63,42	63,67	62,97	63,21
1106_A	Hof 36 Blok A etage 6 voorgevel-2	93489,7	462043,55	19,5	63,2	63,48	62,78	63,04
1106_B	Hof 36 Blok A etage 7 voorgevel-2	93489,7	462043,55	22,5	62,98	63,29	62,57	62,85
1108_B	Hof 36 Blok A etage 1 voorgevel-3	93499,82	462060,87	4,5	63,63	63,85	63,5	63,7
1108_C	Hof 36 Blok A etage 2 voorgevel-3	93499,82	462060,87	7,5	63,8	64,01	63,66	63,86
1108_D	Hof 36 Blok A etage 3 voorgevel-3	93499,82	462060,87	10,5	63,83	64,1	63,67	63,9
1108_E	Hof 36 Blok A etage 4 voorgevel-3	93499,82	462060,87	13,5	63,73	63,91	63,56	63,72
1108_F	Hof 36 Blok A etage 5 voorgevel-3	93499,82	462060,87	16,5	63,56	63,74	63,38	63,54
1109_A	Hof 36 Blok A etage 6 voorgevel-3	93499,82	462060,87	19,5	63,33	63,53	63,17	63,34
1109_B	Hof 36 Blok A etage 7 voorgevel-3	93499,82	462060,87	22,5	63,09	63,31	62,93	63,11
1099_F	Hof 36 Blok A etage 5 rechterzijgevel	93480,94	462011,65	16,5	57,8	57,99	56,99	57,22
1112_A	Hof 36 Blok B BG voorgevel-1	93525,45	462058,05	1,5	55,51	55,7	55,81	56,01
1117_A	Hof 36 Blok B BG voorgevel-2	93538,18	462050,65	1,5	-	53,48	53,59	53,77
1123_A	Hof 36 Blok B BG voorgevel-3	93553,08	462041,97	1,5	-	51,33	-	51,69
1113_B	Hof 36 Blok B etage 1 voorgevel-1	93525,45	462058,05	4,5	56,93	57,09	57,24	57,4
1113_C	Hof 36 Blok B etage 2 voorgevel-1	93525,45	462058,05	7,5	57,51	57,79	57,82	58,12
1113_D	Hof 36 Blok B etage 3 voorgevel-1	93525,45	462058,05	10,5	57,92	58,36	58,23	58,59
1131_E	Hof 36 Blok B etage 10 kopgevel-4	93526,82	462046,02	29,5	54,67	55,82	54,99	55,94
1118_B	Hof 36 Blok B etage 1 voorgevel-2	93538,18	462050,65	4,5	54,5	54,66	54,77	54,94
1118_C	Hof 36 Blok B etage 2 voorgevel-2	93538,18	462050,65	7,5	55,47	55,74	55,73	56,05
1118_D	Hof 36 Blok B etage 3 voorgevel-2	93538,18	462050,65	10,5	56,18	56,69	56,39	56,84
1124_B	Hof 36 Blok B etage 1 voorgevel-3	93553,08	462041,97	4,5	-	52,23	-	52,6
1124_C	Hof 36 Blok B etage 2 voorgevel-3	93553,08	462041,97	7,5	-	53,58	53,52	53,93
1124_D	Hof 36 Blok B etage 3 voorgevel-3	93553,08	462041,97	10,5	54,1	54,93	54,39	55,11
1114_E	Hof 36 Blok B etage 4 voorgevel-1	93525,45	462058,05	13,5	58,05	58,16	58,43	58,55
1125_E	Hof 36 Blok B etage 4 voorgevel-3	93553,08	462041,97	13,5	54,56	54,81	54,85	55,14
1119_E	Hof 36 Blok B etage 4 voorgevel-2	93538,18	462050,65	13,5	56,36	56,48	56,72	56,86
1115_F	Hof 36 Blok B etage 5 voorgevel-1	93525,45	462058,05	16,5	58,22	58,34	58,61	58,74
1116_A	Hof 36 Blok B etage 6 voorgevel-1	93525,45	462058,05	19,5	58,19	58,32	58,58	58,71
1116_B	Hof 36 Blok B etage 7 voorgevel-1	93525,45	462058,05	22,5	58,13	58,25	58,52	58,66
1120_F	Hof 36 Blok B etage 5 voorgevel-2	93538,18	462050,65	16,5	56,73	56,88	57,11	57,28
1121_A	Hof 36 Blok B etage 6 voorgevel-2	93538,18	462050,65	19,5	57,05	57,21	57,43	57,59
1121_B	Hof 36 Blok B etage 7 voorgevel-2	93538,18	462050,65	22,5	57,13	57,28	57,5	57,68
1126_F	Hof 36 Blok B etage 5 voorgevel-3	93553,08	462041,97	16,5	54,96	55,24	55,32	55,66
1127_A	Hof 36 Blok B etage 6 voorgevel-3	93553,08	462041,97	19,5	55,49	55,8	55,89	56,21
1127_B	Hof 36 Blok B etage 7 voorgevel-3	93553,08	462041,97	22,5	55,68	55,98	56,08	56,45
1122_C	Hof 36 Blok B etage 8 voorgevel-2	93538,18	462050,65	25,5	57,1	57,24	57,47	57,65
1122_D	Hof 36 Blok B etage 9 voorgevel-2	93538,18	462050,65	28,5	57,04	57,21	57,42	57,65
1122_E	Hof 36 Blok B etage 10 voorgevel-2	93538,18	462050,65	31,5	56,97	57,17	57,34	57,61
1122_F	Hof 36 Blok B etage 11 voorgevel-2	93538,18	462050,65	34,5	56,57	56,79	56,97	57,27
1128_C	Hof 36 Blok B etage 8 voorgevel-3	93553,08	462041,97	25,5	55,94	56,22	56,33	56,69

1128_D	Hof 36 Blok B etage 9 voorgevel-3	93553,08	462041,97	28,5	55,98	56,3	56,38	56,8
1128_E	Hof 36 Blok B etage 10 voorgevel-3	93553,08	462041,97	31,5	55,95	56,27	56,35	56,76
1128_F	Hof 36 Blok B etage 11 voorgevel-3	93553,08	462041,97	34,5	55,9	56,24	56,3	56,75
1129_A	Hof 36 Blok B etage 12 voorgevel-3	93553,08	462041,97	37,5	55,62	56,01	56,01	56,52
1129_B	Hof 36 Blok B etage 13 voorgevel-3	93553,08	462041,97	40,5	55,4	55,82	55,8	56,35
1130_C	Hof 36 Blok B etage 14 voorgevel-3	93553,08	462041,97	43,5	55,33	55,76	55,72	56,28
1130_D	Hof 36 Blok B etage 15 voorgevel-3	93553,08	462041,97	46,5	55,26	55,71	55,64	56,23
1130_E	Hof 36 Blok B etage 16 voorgevel-3	93553,08	462041,97	49,5	55,18	55,65	55,57	56,18
1132_F	Hof 36 Blok B etage 11 kopgevel-4	93526,81	462046,01	34,5	56,04	57,07	56,26	57,13
1133_C	Hof 36 Blok B etage 14 kopgevel-5	93539,23	462037,74	43,5	54,83	56,1	54,88	55,94
1134_D	Hof 36 Blok B etage 15 kopgevel-5	93539,23	462037,74	46,5	55,92	56,94	55,96	56,83
1135_E	Hof 36 Blok B etage 16 kopgevel-5	93539,23	462037,74	49,5	56,32	57,27	56,26	57,09
1136_A	Hof 36 Blok C BG voorgevel-1	93576,46	462005,16	1,5	-	46,16	-	47,59
1144_A	Hof 36 Blok C BG kopgevel-3	93591,18	461973,38	1,5	-	51,9	-	53,4
1145_B	Hof 36 Blok C etage 1 kopgevel-3	93591,18	461973,38	4,5	-	53,49	54,83	55,07
1137_B	Hof 36 Blok C etage 1 voorgevel-1	93576,46	462005,16	4,5	-	47,86	-	49,19
1140_A	Hof 36 Blok C BG voorgevel-2	93583,09	461990,57	1,5	-	48,58	-	50,16
1141_B	Hof 36 Blok C etage 1 voorgevel-2	93583,09	461990,57	4,5	-	50,21	-	51,84
1142_C	Hof 36 Blok C etage 2 voorgevel-2	93583,09	461990,57	7,5	-	51,05	-	52,62
1142_D	Hof 36 Blok C etage 3 voorgevel-2	93583,09	461990,57	10,5	-	51,88	-	53,19
1142_E	Hof 36 Blok C etage 4 voorgevel-2	93583,09	461990,57	13,5	-	52,55	-	54,03
1142_F	Hof 36 Blok C etage 5 voorgevel-2	93583,09	461990,57	16,5	-	52,88	53,58	54,33
1143_A	Hof 36 Blok C etage 6 voorgevel-2	93583,09	461990,57	19,5	-	53,3	53,75	54,7
1143_B	Hof 36 Blok C etage 7 voorgevel-2	93583,09	461990,57	22,5	-	53,6	53,78	54,91
1138_C	Hof 36 Blok C etage 2 voorgevel-1	93576,46	462005,16	7,5	-	49,12	-	50,42
1138_D	Hof 36 Blok C etage 3 voorgevel-1	93576,46	462005,16	10,5	-	50,23	-	51,06
1138_E	Hof 36 Blok C etage 4 voorgevel-1	93576,46	462005,16	13,5	-	50,55	-	51,7
1138_F	Hof 36 Blok C etage 5 voorgevel-1	93576,46	462005,16	16,5	-	51,63	-	52,81
1139_A	Hof 36 Blok C etage 6 voorgevel-1	93576,46	462005,16	19,5	-	52,54	-	53,75
1139_B	Hof 36 Blok C etage 7 voorgevel-1	93576,46	462005,16	22,5	-	52,96	-	54,1
1146_C	Hof 36 Blok C etage 2 voorgevel-3	93591,18	461973,38	7,5	-	53,85	55,11	55,41
1146_D	Hof 36 Blok C etage 3 voorgevel-3	93591,18	461973,38	10,5	53,6	54,17	55,34	55,68
1146_E	Hof 36 Blok C etage 4 voorgevel-3	93591,18	461973,38	13,5	53,51	54,06	55,27	55,64
1146_F	Hof 36 Blok C etage 5 voorgevel-3	93591,18	461973,38	16,5	-	54,05	55,23	55,63
1147_A	Hof 36 Blok C etage 6 voorgevel-3	93591,18	461973,38	19,5	-	54,13	55,17	55,66
1147_B	Hof 36 Blok C etage 7 voorgevel-3	93591,18	461973,38	22,5	-	54,16	55,07	55,69
1148_C	Hof 36 Blok C etage 8 voorgevel-3	93591,18	461973,38	25,5	-	54,19	54,94	55,68
1149_C	Hof 36 Blok C etage 2 kopgevel-4	93584,31	461961,61	7,5	57,42	58,47	59,1	59,8
1149_D	Hof 36 Blok C etage 3 kopgevel-4	93584,31	461961,61	10,5	57,44	58,52	59,09	59,83
1149_E	Hof 36 Blok C etage 4 kopgevel-4	93584,31	461961,61	13,5	57,35	58,5	59	59,8
1149_F	Hof 36 Blok C etage 5 kopgevel-4	93584,31	461961,61	16,5	57,22	58,47	58,88	59,76
1150_A	Hof 36 Blok C etage 6 kopgevel-4	93584,31	461961,61	19,5	57,07	58,43	58,71	59,69
1150_B	Hof 36 Blok C etage 7 kopgevel-4	93584,31	461961,61	22,5	56,89	58,39	58,54	59,62
1151_C	Hof 36 Blok C etage 8 kopgevel-4	93584,31	461961,61	25,5	56,7	58,32	58,34	59,51
1154_B	Hof 36 Blok D etage 1 voorgevel-2	93551,05	461947,98	4,5	57,09	58,44	58,69	59,62
1154_C	Hof 36 Blok D etage 2 voorgevel-2	93551,05	461947,98	7,5	57,27	58,58	58,86	59,78
1154_D	Hof 36 Blok D etage 3 voorgevel-2	93551,05	461947,98	10,5	57,26	58,65	58,85	59,85
1154_E	Hof 36 Blok D etage 4 voorgevel-2	93551,05	461947,98	13,5	57,19	58,68	58,76	59,85
1154_F	Hof 36 Blok D etage 5 voorgevel-2	93551,05	461947,98	16,5	58,64	58,64	59,8	59,8
1155_A	Hof 36 Blok D etage 6 voorgevel-2	93551,05	461947,98	19,5	58,64	58,64	59,78	59,78
1155_B	Hof 36 Blok D etage 7 voorgevel-2	93551,05	461947,98	22,5	58,62	58,62	59,7	59,7
1152_B	Hof 36 Blok D etage 1 voorgevel-1	93565,36	461955,98	4,5	56,82	58,21	58,46	59,36
1152_C	Hof 36 Blok D etage 2 voorgevel-1	93565,36	461955,98	7,5	57,04	58,38	58,64	59,53
1152_D	Hof 36 Blok D etage 3 voorgevel-1	93565,36	461955,98	10,5	57,04	58,43	58,63	59,59
1152_E	Hof 36 Blok D etage 4 voorgevel-1	93565,36	461955,98	13,5	56,97	58,45	58,55	59,59
1152_F	Hof 36 Blok D etage 5 voorgevel-1	93565,36	461955,98	16,5	56,83	58,45	58,4	59,56
1153_A	Hof 36 Blok D etage 6 voorgevel-1	93565,36	461955,98	19,5	58,44	58,44	59,55	59,55
1153_B	Hof 36 Blok D etage 7 voorgevel-1	93565,36	461955,98	22,5	58,44	58,44	59,48	59,48
1156_C	Hof 36 Blok D etage 2 kopgevel-3	93540,96	461953,36	7,5	-	54,43	54,23	55,53
1156_D	Hof 36 Blok D etage 3 kopgevel-3	93540,96	461953,36	10,5	-	54,5	54,22	55,59
1156_E	Hof 36 Blok D etage 4 kopgevel-3	93540,96	461953,36	13,5	-	54,76	54,2	55,8
1157_F	Hof 36 Blok D etage 5 kopgevel-3	93540,96	461953,36	16,5	-	56,03	53,78	56,86
1158_A	Hof 36 Blok D etage 6 kopgevel-3	93540,96	461953,36	19,5	53,8	56,87	57,26	57,49
1158_B	Hof 36 Blok D etage 7 kopgevel-3	93540,96	461953,36	22,5	53,96	56,99	57,29	57,55
1059_A	Hof 36 Blok A etage BG rechterzijgevel	93480,94	462011,65	1,5	55,94	56,66	55,13	55,86
1059_B	Hof 36 Blok A etage 1 rechterzijgevel	93480,94	462011,65	4,5	57,4	57,94	56,58	57,19
1160_A	Hof 36 Blok A etage BG linkerzijgevel	93512,25	462065,73	1,5	58,2	58,26	58,58	58,64
1160_B	Hof 36 Blok A etage 1 linkerzijgevel	93512,25	462065,73	4,5	59,48	59,54	59,86	59,92
1161_A	Hof 36 Blok D etage BG voorgevel-2	93551,05	461947,98	1,5	55,53	57,23	57,12	58,26
1162_A	Hof 36 Blok D etage BG voorgevel-1	93565,36	461955,98	1,5	55,16	56,92	56,75	57,87
1163_A	Hof 36 Blok C etage BG voorgevel-4	93584,31	461961,61	1,5	55,76	57,06	57,41	58,25
1164_B	Hof 36 Blok C etage 1 voorgevel-4	93584,31	461961,61	4,5	57,26	58,35	58,93	59,65
1200_A	Cronesteyn 3 Leiden	93892,12	461963,92	1,5	-	50,07	-	51,35
1200_B	Cronesteyn 3 Leiden	93892,12	461963,92	4,5	-	51,24	-	52,41
1201_A	Cronesteyn 3 Leiden	93891,25	461978,16	1,5	-	52,53	53,86	54,1
1201_B	Cronesteyn 3 Leiden	93891,25	461978,16	4,5	-	53,6	54,96	55,18
1202_A	Cronesteyn 3 Leiden	93901,38	461966,86	1,5	-	49,02	-	50,7
1202_B	Cronesteyn 3 Leiden	93901,38	461966,86	4,5	-	49,7	-	51,42
1203_A	Cronesteyn 3 Leiden	93903,02	461949,98	1,5	-	46,48	-	47,04
1203_B	Cronesteyn 3 Leiden	93903,02	461949,98	4,5	-	47,74	-	47,87
1204_A	Stalpaerthof 23 Leiden	92926,83	461931,39	1,5	-	41,92	-	42,19
1204_B	Stalpaerthof 23 Leiden	92926,83	461931,39	4,5	-	43,56	-	43,95
1204_C	Stalpaerthof 23 Leiden	92926,83	461931,39	7,5	-	46,12	-	46,31
1205_A	Stalpaerthof 23 Leiden	92922,66	461935,21	1,5	-	40,5	-	40,11
1205_B	Stalpaerthof 23 Leiden	92922,66	461935,21	4,5	-	41,71	-	41,52
1205_C	Stalpaerthof 23 Leiden	92922,66	461935,21	7,5	-	42,79	-	42,68
1206_A	Stalpaerthof 23 Leiden	92924,02	461941,1	1,5	-	42,73	-	42,12
1206_B	Stalpaerthof 23 Leiden	92924,02	461941,1	4,5	-	43,85	-	43,31
1206_C	Stalpaerthof 23 Leiden	92924,02	461941,1	7,5	-	46,07	-	45,65
1207_A	Stalpaerthof 22 Leiden	92929,11	461942,94	1,5	-	41,03	-	40,81
1207_B	Stalpaerthof 22 Leiden	92929,11	461942,94	4,5	-	43,41	-	43,2
1207_C	Stalpaerthof 22 Leiden	92929,11	461942,94	7,5	-	46,66	-	46,4

1208_A	Stalpaerthof 22 Leiden	92933,46	461931,28	1,5	-	45,17	-	45,4
1208_B	Stalpaerthof 22 Leiden	92933,46	461931,28	4,5	-	50,82	-	50,66
1208_C	Stalpaerthof 22 Leiden	92933,46	461931,28	7,5	-	51,68	-	51,59
1209_A	Stalpaerthof 21 Leiden	92934,85	461945,01	1,5	-	43,33	-	42,89
1209_B	Stalpaerthof 21 Leiden	92934,85	461945,01	4,5	-	44,72	-	44,43
1209_C	Stalpaerthof 21 Leiden	92934,85	461945,01	7,5	-	47,43	-	47,33
1210_A	Stalpaerthof 21 Leiden	92939,1	461933,8	1,5	-	50,42	-	49,86
1210_B	Stalpaerthof 21 Leiden	92939,1	461933,8	4,5	-	51,2	-	50,96
1210_C	Stalpaerthof 21 Leiden	92939,1	461933,8	7,5	-	52,01	-	51,85
1211_A	Stalpaerthof 20 Leiden	92940,71	461947,13	1,5	-	40,07	-	39,66
1211_B	Stalpaerthof 20 Leiden	92940,71	461947,13	4,5	-	41,82	-	41,46
1211_C	Stalpaerthof 20 Leiden	92940,71	461947,13	7,5	-	44,54	-	44,22
1212_A	Stalpaerthof 20 Leiden	92944,32	461937,71	1,5	-	52,12	-	51,85
1212_B	Stalpaerthof 20 Leiden	92944,32	461937,71	4,5	-	52,42	-	52,27
1212_C	Stalpaerthof 20 Leiden	92944,32	461937,71	7,5	-	53,1	-	53,03
1213_A	Stalpaerthof 19 Leiden	92946,92	461949,38	1,5	-	40,75	-	40,29
1213_B	Stalpaerthof 19 Leiden	92946,92	461949,38	4,5	-	42,69	-	42,34
1213_C	Stalpaerthof 19 Leiden	92946,92	461949,38	7,5	-	45,75	-	45,49
1214_A	Stalpaerthof 19 Leiden	92950,74	461945,95	1,5	-	41,48	-	41,38
1214_B	Stalpaerthof 19 Leiden	92950,74	461945,95	4,5	-	49,26	-	49,27
1214_C	Stalpaerthof 19 Leiden	92950,74	461945,95	7,5	-	51,03	-	51
1215_A	Stalpaerthof 19 Leiden	92949,89	461939,74	1,5	-	51,54	-	51,31
1215_B	Stalpaerthof 19 Leiden	92949,89	461939,74	4,5	-	51,22	-	51,18
1215_C	Stalpaerthof 19 Leiden	92949,89	461939,74	7,5	-	52,09	-	52,06
1216_A	Stalpaerthof 15 Leiden	92954,49	461972,41	1,5	-	47,19	-	46,54
1216_B	Stalpaerthof 15 Leiden	92954,49	461972,41	4,5	-	47,43	-	46,79
1216_C	Stalpaerthof 15 Leiden	92954,49	461972,41	7,5	-	47,87	-	47,35
1217_A	Stalpaerthof 15 Leiden	92958,57	461976,51	1,5	-	39,83	-	39,62
1217_B	Stalpaerthof 15 Leiden	92958,57	461976,51	4,5	-	41,85	-	41,67
1217_C	Stalpaerthof 15 Leiden	92958,57	461976,51	7,5	-	45,42	-	45,31
1218_A	Stalpaerthof 15 Leiden	92963,49	461974,45	1,5	-	42,2	-	41,96
1218_B	Stalpaerthof 15 Leiden	92963,49	461974,45	4,5	-	44,18	-	44,01
1218_C	Stalpaerthof 15 Leiden	92963,49	461974,45	7,5	-	47,5	-	47,46
1219_A	Stalpaerthof 16 Leiden	92964,69	461968,26	1,5	-	42,85	-	42,76
1219_B	Stalpaerthof 16 Leiden	92964,69	461968,26	4,5	-	44,58	-	44,49
1219_C	Stalpaerthof 16 Leiden	92964,69	461968,26	7,5	-	47,7	-	47,69
1220_A	Stalpaerthof 16 Leiden	92955,61	461966,69	1,5	-	46,65	-	46,11
1220_B	Stalpaerthof 16 Leiden	92955,61	461966,69	4,5	-	47,09	-	46,53
1220_C	Stalpaerthof 16 Leiden	92955,61	461966,69	7,5	-	47,76	-	47,25
1221_A	Stalpaerthof 17 Leiden	92965,79	461962,62	1,5	-	44,09	-	44,21
1221_B	Stalpaerthof 17 Leiden	92965,79	461962,62	4,5	-	45,38	-	45,43
1221_C	Stalpaerthof 17 Leiden	92965,79	461962,62	7,5	-	48,36	-	48,37
1222_A	Stalpaerthof 17 Leiden	92956,79	461960,65	1,5	-	45,79	-	45,6
1222_B	Stalpaerthof 17 Leiden	92956,79	461960,65	4,5	-	47,03	-	46,67
1222_C	Stalpaerthof 17 Leiden	92956,79	461960,65	7,5	-	48,1	-	47,75
1223_A	Stalpaerthof 18 Leiden	92967,02	461956,32	1,5	-	45,24	-	45,45
1223_B	Stalpaerthof 18 Leiden	92967,02	461956,32	4,5	-	46,46	-	46,54
1223_C	Stalpaerthof 18 Leiden	92967,02	461956,32	7,5	-	49,16	-	49,15
1224_A	Stalpaerthof 18 Leiden	92963,17	461952,84	1,5	-	48,45	-	48,45
1224_B	Stalpaerthof 18 Leiden	92963,17	461952,84	4,5	-	46,9	-	47,09
1224_C	Stalpaerthof 18 Leiden	92963,17	461952,84	7,5	-	49,11	-	49,19
1225_A	Stalpaerthof 18 Leiden	92957,93	461954,79	1,5	-	43,36	-	42,85
1225_B	Stalpaerthof 18 Leiden	92957,93	461954,79	4,5	-	47,78	-	47,33
1225_C	Stalpaerthof 18 Leiden	92957,93	461954,79	7,5	-	49	-	48,57
1226_A	Van 's-Gravensandestraat 89-95 Leiden	92902,37	461898,3	1,5	-	48,81	-	48,1
1226_B	Van 's-Gravensandestraat 89-95 Leiden	92902,37	461898,3	4,5	-	49,43	-	48,87
1226_C	Van 's-Gravensandestraat 89-95 Leiden	92902,37	461898,3	7,5	-	50,8	-	50,45
1226_D	Van 's-Gravensandestraat 89-95 Leiden	92902,37	461898,3	10,5	-	52,59	-	52,09
1226_E	Van 's-Gravensandestraat 89-95 Leiden	92902,37	461898,3	13,5	-	53,42	-	53,02
1227_A	Van 's-Gravensandestraat 89-95 Leiden	92898,64	461894,29	1,5	-	45,3	-	44,78
1227_B	Van 's-Gravensandestraat 89-95 Leiden	92898,64	461894,29	4,5	-	45,85	-	45,41
1227_C	Van 's-Gravensandestraat 89-95 Leiden	92898,64	461894,29	7,5	-	47,74	-	47,48
1227_D	Van 's-Gravensandestraat 89-95 Leiden	92898,64	461894,29	10,5	-	50,77	-	50,34
1227_E	Van 's-Gravensandestraat 89-95 Leiden	92898,64	461894,29	13,5	-	52,73	-	52,23
1228_A	Van 's-Gravensandestraat 89-95 Leiden	92892,22	461895,92	1,5	-	40,27	-	39,76
1228_B	Van 's-Gravensandestraat 89-95 Leiden	92892,22	461895,92	4,5	-	41,67	-	41,03
1228_C	Van 's-Gravensandestraat 89-95 Leiden	92892,22	461895,92	7,5	-	44,05	-	43,43
1228_D	Van 's-Gravensandestraat 89-95 Leiden	92892,22	461895,92	10,5	-	47,99	-	47,28
1228_E	Van 's-Gravensandestraat 89-95 Leiden	92892,22	461895,92	13,5	-	49,11	-	48,39
1229_A	Van 's-Gravensandestraat 81-87 Leiden	92890,15	461903,55	1,5	-	41,09	-	40,35
1229_B	Van 's-Gravensandestraat 81-87 Leiden	92890,15	461903,55	4,5	-	43,85	-	43,03
1229_C	Van 's-Gravensandestraat 81-87 Leiden	92890,15	461903,55	7,5	-	45,54	-	44,87
1229_D	Van 's-Gravensandestraat 81-87 Leiden	92890,15	461903,55	10,5	-	47,94	-	47,2
1229_E	Van 's-Gravensandestraat 81-87 Leiden	92890,15	461903,55	13,5	-	48,66	-	47,9
1230_A	Van 's-Gravensandestraat 81-87 Leiden	92900,33	461905,87	1,5	-	44,17	-	44,17
1230_B	Van 's-Gravensandestraat 81-87 Leiden	92900,33	461905,87	4,5	-	45,16	-	45,22
1230_C	Van 's-Gravensandestraat 81-87 Leiden	92900,33	461905,87	7,5	-	47,37	-	47,42
1230_D	Van 's-Gravensandestraat 81-87 Leiden	92900,33	461905,87	10,5	-	50,07	-	49,69
1230_E	Van 's-Gravensandestraat 81-87 Leiden	92900,33	461905,87	13,5	-	51,33	-	51,13
1231_A	Van 's-Gravensandestraat 73-79 Leiden	92898,2	461913,8	1,5	-	44,31	-	44,21
1231_B	Van 's-Gravensandestraat 73-79 Leiden	92898,2	461913,8	4,5	-	45,42	-	45,33
1231_C	Van 's-Gravensandestraat 73-79 Leiden	92898,2	461913,8	7,5	-	47,09	-	46,98
1231_D	Van 's-Gravensandestraat 73-79 Leiden	92898,2	461913,8	10,5	-	50,32	-	49,98
1231_E	Van 's-Gravensandestraat 73-79 Leiden	92898,2	461913,8	13,5	-	52,38	-	52,19
1232_A	Van 's-Gravensandestraat 73-79 Leiden	92888,13	461911,01	1,5	-	42,28	-	41,54
1232_B	Van 's-Gravensandestraat 73-79 Leiden	92888,13	461911,01	4,5	-	45,02	-	44,28
1232_C	Van 's-Gravensandestraat 73-79 Leiden	92888,13	461911,01	7,5	-	46,28	-	45,58
1232_D	Van 's-Gravensandestraat 73-79 Leiden	92888,13	461911,01	10,5	-	48,38	-	47,68
1232_E	Van 's-Gravensandestraat 73-79 Leiden	92888,13	461911,01	13,5	-	49,18	-	48,44
1233_A	Van 's-Gravensandestraat 65-71 Leiden	92885,96	461919,03	1,5	-	40,87	-	40,19
1233_B	Van 's-Gravensandestraat 65-71 Leiden	92885,96	461919,03	4,5	-	44,9	-	44,1
1233_C	Van 's-Gravensandestraat 65-71 Leiden	92885,96	461919,03	7,5	-	47,12	-	46,47

1233_D	Van 's-Gravensandestraat 65-71 Leiden	92885,96	461919,03	10,5	-	48,51	-	47,78
1233_E	Van 's-Gravensandestraat 65-71 Leiden	92885,96	461919,03	13,5	-	49,62	-	48,81
1234_A	Van 's-Gravensandestraat 65-71 Leiden	92895,95	461922,13	1,5	-	46,34	-	46,17
1234_B	Van 's-Gravensandestraat 65-71 Leiden	92895,95	461922,13	4,5	-	47,59	-	47,62
1234_C	Van 's-Gravensandestraat 65-71 Leiden	92895,95	461922,13	7,5	-	48,93	-	49,06
1234_D	Van 's-Gravensandestraat 65-71 Leiden	92895,95	461922,13	10,5	-	50,74	-	50,68
1234_E	Van 's-Gravensandestraat 65-71 Leiden	92895,95	461922,13	13,5	-	51,78	-	51,66
1235_A	Van 's-Gravensandestraat 57-63 Leiden	92883,82	461926,94	1,5	-	43,54	-	42,73
1235_B	Van 's-Gravensandestraat 57-63 Leiden	92883,82	461926,94	4,5	-	45,73	-	44,95
1235_C	Van 's-Gravensandestraat 57-63 Leiden	92883,82	461926,94	7,5	-	47,62	-	46,95
1235_D	Van 's-Gravensandestraat 57-63 Leiden	92883,82	461926,94	10,5	-	48,1	-	47,34
1235_E	Van 's-Gravensandestraat 57-63 Leiden	92883,82	461926,94	13,5	-	49,33	-	48,49
1236_A	Van 's-Gravensandestraat 57-63 Leiden	92893,91	461929,7	1,5	-	45	-	45,16
1236_B	Van 's-Gravensandestraat 57-63 Leiden	92893,91	461929,7	4,5	-	48,43	-	48,27
1236_C	Van 's-Gravensandestraat 57-63 Leiden	92893,91	461929,7	7,5	-	49,73	-	49,74
1236_D	Van 's-Gravensandestraat 57-63 Leiden	92893,91	461929,7	10,5	-	51,54	-	51,33
1236_E	Van 's-Gravensandestraat 57-63 Leiden	92893,91	461929,7	13,5	-	52,59	-	52,41
1237_A	Van 's-Gravensandestraat 49-55 Leiden	92881,3	461936,23	1,5	-	45,71	-	44,79
1237_B	Van 's-Gravensandestraat 49-55 Leiden	92881,3	461936,23	4,5	-	46,46	-	45,6
1237_C	Van 's-Gravensandestraat 49-55 Leiden	92881,3	461936,23	7,5	-	47,33	-	46,69
1237_D	Van 's-Gravensandestraat 49-55 Leiden	92881,3	461936,23	10,5	-	48,45	-	47,61
1237_E	Van 's-Gravensandestraat 49-55 Leiden	92881,3	461936,23	13,5	-	49,39	-	48,47
1238_A	Van 's-Gravensandestraat 49-55 Leiden	92885,01	461942,98	1,5	-	43,27	-	42,66
1238_B	Van 's-Gravensandestraat 49-55 Leiden	92885,01	461942,98	4,5	-	44,69	-	44,16
1238_C	Van 's-Gravensandestraat 49-55 Leiden	92885,01	461942,98	7,5	-	47,18	-	47,22
1238_D	Van 's-Gravensandestraat 49-55 Leiden	92885,01	461942,98	10,5	-	49,71	-	48,95
1238_E	Van 's-Gravensandestraat 49-55 Leiden	92885,01	461942,98	13,5	-	49,74	-	48,92
1239_A	Van 's-Gravensandestraat 49-55 Leiden	92891,31	461939,37	1,5	-	44,06	-	43,54
1239_B	Van 's-Gravensandestraat 49-55 Leiden	92891,31	461939,37	4,5	-	45,38	-	45,2
1239_C	Van 's-Gravensandestraat 49-55 Leiden	92891,31	461939,37	7,5	-	48,05	-	48,08
1239_D	Van 's-Gravensandestraat 49-55 Leiden	92891,31	461939,37	10,5	-	51,6	-	51,15
1239_E	Van 's-Gravensandestraat 49-55 Leiden	92891,31	461939,37	13,5	-	52,55	-	52,17
1240_A	Stalpaerthof 1-7 Leiden	92912,1	461971,99	1,5	-	44,08	-	43,29
1240_B	Stalpaerthof 1-7 Leiden	92912,1	461971,99	4,5	-	44,69	-	44,05
1240_C	Stalpaerthof 1-7 Leiden	92912,1	461971,99	7,5	-	45,18	-	44,57
1240_D	Stalpaerthof 1-7 Leiden	92912,1	461971,99	10,5	-	46,69	-	46,12
1241_A	Stalpaerthof 1-7 Leiden	92922,35	461969,14	1,5	-	44,88	-	44,5
1241_B	Stalpaerthof 1-7 Leiden	92922,35	461969,14	4,5	-	46,06	-	45,85
1241_C	Stalpaerthof 1-7 Leiden	92922,35	461969,14	7,5	-	47,96	-	47,74
1241_D	Stalpaerthof 1-7 Leiden	92922,35	461969,14	10,5	-	51,94	-	51,5
1242_A	Stalpaerthof 1-7 Leiden	92917,47	461978,85	1,5	-	40,46	-	40,25
1242_B	Stalpaerthof 1-7 Leiden	92917,47	461978,85	4,5	-	42,58	-	42,37
1242_C	Stalpaerthof 1-7 Leiden	92917,47	461978,85	7,5	-	45,43	-	45,76
1242_D	Stalpaerthof 1-7 Leiden	92917,47	461978,85	10,5	-	46,73	-	46,49
1243_A	Stalpaerthof 8-14 Leiden	92938,57	461972,32	1,5	-	44,44	-	44,12
1243_B	Stalpaerthof 8-14 Leiden	92938,57	461972,32	4,5	-	45,88	-	45,66
1243_C	Stalpaerthof 8-14 Leiden	92938,57	461972,32	7,5	-	48,44	-	48,12
1243_D	Stalpaerthof 8-14 Leiden	92938,57	461972,32	10,5	-	51,92	-	51,57
1244_A	Stalpaerthof 8-14 Leiden	92945,43	461978,37	1,5	-	40,35	-	40,24
1244_B	Stalpaerthof 8-14 Leiden	92945,43	461978,37	4,5	-	42,53	-	42,45
1244_C	Stalpaerthof 8-14 Leiden	92945,43	461978,37	7,5	-	46,31	-	46,29
1244_D	Stalpaerthof 8-14 Leiden	92945,43	461978,37	10,5	-	51,59	-	51,37
1245_A	Stalpaerthof 8-14 Leiden	92940,55	461983,38	1,5	-	40,36	-	40,23
1245_B	Stalpaerthof 8-14 Leiden	92940,55	461983,38	4,5	-	42,77	-	42,65
1245_C	Stalpaerthof 8-14 Leiden	92940,55	461983,38	7,5	-	46,72	-	46,35
1245_D	Stalpaerthof 8-14 Leiden	92940,55	461983,38	10,5	-	47,19	-	47
1246_A	Rietveldpad 15 Leiden	92889,7	461832,06	1,5	-	43,16	-	42,52
1246_B	Rietveldpad 15 Leiden	92889,7	461832,06	4,5	-	49,65	-	49,04
1247_A	Rietveldpad 15 Leiden	92882,15	461827,32	1,5	-	45,1	-	43,66
1247_B	Rietveldpad 15 Leiden	92882,15	461827,32	4,5	-	42,11	-	41,34
1248_A	Rietveldpad 13 Leiden	92886,97	461836,86	1,5	-	47,05	-	46,34
1248_B	Rietveldpad 13 Leiden	92886,97	461836,86	4,5	-	50,13	-	49,5
1249_A	Rietveldpad 13 Leiden	92879,34	461832,27	1,5	-	42,84	-	42,34
1249_B	Rietveldpad 13 Leiden	92879,34	461832,27	4,5	-	42,16	-	41,53
1250_A	Rietveldpad 11 Leiden	92884,59	461841,04	1,5	-	48,05	-	47,52
1250_B	Rietveldpad 11 Leiden	92884,59	461841,04	4,5	-	49,55	-	49,05
1251_A	Rietveldpad 11 Leiden	92876,79	461836,78	1,5	-	43,07	-	42,4
1251_B	Rietveldpad 11 Leiden	92876,79	461836,78	4,5	-	44,36	-	43,33
1252_A	Rietveldpad 9 Leiden	92881,73	461846,09	1,5	-	47,57	-	47,09
1252_B	Rietveldpad 9 Leiden	92881,73	461846,09	4,5	-	48,86	-	48,36
1253_A	Rietveldpad 9 Leiden	92874,07	461841,57	1,5	-	43,14	-	42,56
1253_B	Rietveldpad 9 Leiden	92874,07	461841,57	4,5	-	45,26	-	44,65
1254_A	Rietveldpad 9 Leiden	92876,25	461846,66	1,5	-	43,86	-	43,09
1254_B	Rietveldpad 9 Leiden	92876,25	461846,66	4,5	-	45,73	-	45,15
1255_A	Rietveldpad 15 Leiden	92887,83	461827,54	1,5	-	47,5	-	46,93
1255_B	Rietveldpad 15 Leiden	92887,83	461827,54	4,5	-	47,34	-	46,76
1256_A	Rietveldpad 7 Leiden	92867,5	461848,45	1,5	-	42,93	-	42,21
1256_B	Rietveldpad 7 Leiden	92867,5	461848,45	4,5	-	44,69	-	44
1257_A	Rietveldpad 7 Leiden	92874,12	461848,94	1,5	-	41,6	-	41,1
1257_B	Rietveldpad 7 Leiden	92874,12	461848,94	4,5	-	44,23	-	43,85
1257_C	Rietveldpad 7 Leiden	92874,12	461848,94	7,5	-	49,66	-	49,11
1258_A	Rietveldpad 7 Leiden	92877,35	461853,78	1,5	-	46,99	-	46,41
1258_B	Rietveldpad 7 Leiden	92877,35	461853,78	4,5	-	47,88	-	47,32
1258_C	Rietveldpad 7 Leiden	92877,35	461853,78	7,5	-	49,17	-	48,52
1259_A	Rietveldpad 5 Leiden	92864,92	461853	1,5	-	42,86	-	42,21
1259_B	Rietveldpad 5 Leiden	92864,92	461853	4,5	-	43,93	-	43,34
1259_C	Rietveldpad 5 Leiden	92864,92	461853	7,5	-	48,11	-	47,18
1260_A	Rietveldpad 5 Leiden	92874,48	461858,83	1,5	-	46,92	-	46,37
1260_B	Rietveldpad 5 Leiden	92874,48	461858,83	4,5	-	47,71	-	47,16
1260_C	Rietveldpad 5 Leiden	92874,48	461858,83	7,5	-	48,75	-	48,14
1261_A	Rietveldpad 3 Leiden	92862,32	461857,58	1,5	-	42,88	-	42,19
1261_B	Rietveldpad 3 Leiden	92862,32	461857,58	4,5	-	43,78	-	42,98

1261_C	Rietveldpad 3 Leiden	92862,32	461857,58	7,5	-	48,63	-	47,71
1262_A	Rietveldpad 3 Leiden	92872,03	461863,16	1,5	-	46,85	-	46,35
1262_B	Rietveldpad 3 Leiden	92872,03	461863,16	4,5	-	47,39	-	46,93
1262_C	Rietveldpad 3 Leiden	92872,03	461863,16	7,5	-	48,32	-	47,85
1263_A	Rietveldpad 1 Leiden	92859,28	461862,91	1,5	-	43,17	-	42,43
1263_B	Rietveldpad 1 Leiden	92859,28	461862,91	4,5	-	45,5	-	44,68
1263_C	Rietveldpad 1 Leiden	92859,28	461862,91	7,5	-	49,33	-	48,46
1264_A	Rietveldpad 1 Leiden	92863,27	461868,43	1,5	-	41,33	-	40,73
1264_B	Rietveldpad 1 Leiden	92863,27	461868,43	4,5	-	44,63	-	43,82
1264_C	Rietveldpad 1 Leiden	92863,27	461868,43	7,5	-	46,73	-	45,98
1265_A	Rietveldpad 1 Leiden	92869,38	461867,81	1,5	-	45,63	-	45,15
1265_B	Rietveldpad 1 Leiden	92869,38	461867,81	4,5	-	46,56	-	46,12
1265_C	Rietveldpad 1 Leiden	92869,38	461867,81	7,5	-	47,72	-	47,28
1266_A	Dudokpad 19 Leiden	92860,57	461877,48	1,5	-	42,75	-	42,1
1266_B	Dudokpad 19 Leiden	92860,57	461877,48	4,5	-	43,59	-	43,11
1266_C	Dudokpad 19 Leiden	92860,57	461877,48	7,5	-	47,18	-	46,58
1267_A	Dudokpad 19 Leiden	92860,58	461883,3	1,5	-	46,11	-	45,59
1267_B	Dudokpad 19 Leiden	92860,58	461883,3	4,5	-	46,65	-	46,19
1267_C	Dudokpad 19 Leiden	92860,58	461883,3	7,5	-	47,65	-	47,32
1268_A	Dudokpad 19 Leiden	92855,01	461887,55	1,5	-	43,54	-	42,64
1268_B	Dudokpad 19 Leiden	92855,01	461887,55	4,5	-	44,77	-	43,85
1268_C	Dudokpad 19 Leiden	92855,01	461887,55	7,5	-	46,33	-	45,44
1269_A	Dudokpad 17 Leiden	92856,1	461874,93	1,5	-	43,12	-	42,42
1269_B	Dudokpad 17 Leiden	92856,1	461874,93	4,5	-	44,19	-	43,54
1269_C	Dudokpad 17 Leiden	92856,1	461874,93	7,5	-	47,9	-	47,21
1270_A	Dudokpad 17 Leiden	92850,25	461884,85	1,5	-	45,41	-	44,53
1270_B	Dudokpad 17 Leiden	92850,25	461884,85	4,5	-	46,4	-	45,47
1270_C	Dudokpad 17 Leiden	92850,25	461884,85	7,5	-	47,75	-	46,83
1271_A	Dudokpad 15 Leiden	92850,98	461872,02	1,5	-	44,61	-	43,83
1271_B	Dudokpad 15 Leiden	92850,98	461872,02	4,5	-	45,42	-	44,68
1271_C	Dudokpad 15 Leiden	92850,98	461872,02	7,5	-	48,02	-	47,25
1272_A	Dudokpad 15 Leiden	92845,63	461882,21	1,5	-	45,91	-	45,02
1272_B	Dudokpad 15 Leiden	92845,63	461882,21	4,5	-	46,36	-	45,48
1272_C	Dudokpad 15 Leiden	92845,63	461882,21	7,5	-	47,59	-	46,74
1273_A	Dudokpad 13 Leiden	92845,09	461871,67	1,5	-	44,68	-	43,82
1273_B	Dudokpad 13 Leiden	92845,09	461871,67	4,5	-	46,7	-	45,9
1273_C	Dudokpad 13 Leiden	92845,09	461871,67	7,5	-	49,8	-	49,1
1274_A	Dudokpad 13 Leiden	92840,69	461879,41	1,5	-	46,36	-	45,47
1274_B	Dudokpad 13 Leiden	92840,69	461879,41	4,5	-	46,88	-	46
1274_C	Dudokpad 13 Leiden	92840,69	461879,41	7,5	-	48,13	-	47,31
1275_A	Dudokpad 11 Leiden	92840,18	461868,88	1,5	-	45,81	-	44,92
1275_B	Dudokpad 11 Leiden	92840,18	461868,88	4,5	-	47,54	-	46,72
1275_C	Dudokpad 11 Leiden	92840,18	461868,88	7,5	-	50,72	-	49,95
1276_A	Dudokpad 11 Leiden	92835,99	461876,73	1,5	-	47,24	-	46,31
1276_B	Dudokpad 11 Leiden	92835,99	461876,73	4,5	-	47,97	-	47,05
1276_C	Dudokpad 11 Leiden	92835,99	461876,73	7,5	-	49,38	-	48,52
1277_A	Dudokpad 9 Leiden	92835,89	461866,44	1,5	-	46,51	-	45,63
1277_B	Dudokpad 9 Leiden	92835,89	461866,44	4,5	-	47,53	-	46,72
1277_C	Dudokpad 9 Leiden	92835,89	461866,44	7,5	-	49,96	-	49,26
1278_A	Dudokpad 9 Leiden	92831,74	461874,32	1,5	-	47,4	-	46,46
1278_B	Dudokpad 9 Leiden	92831,74	461874,32	4,5	-	48,09	-	47,18
1278_C	Dudokpad 9 Leiden	92831,74	461874,32	7,5	-	49,49	-	48,62
1279_A	13447_Jacob van Campenlaan Leiden	92859,53	461731,91	1,5	60,96	60,96	60,23	60,23
1279_B	13447_Jacob van Campenlaan Leiden	92859,53	461731,91	4,5	62,83	62,84	62,08	62,08
1279_C	13447_Jacob van Campenlaan Leiden	92859,53	461731,91	7,5	63,27	63,27	62,52	62,52
1279_D	13447_Jacob van Campenlaan Leiden	92859,53	461731,91	10,5	63,35	63,35	62,61	62,61
1279_E	13447_Jacob van Campenlaan Leiden	92859,53	461731,91	13,5	63,34	63,34	62,61	62,61
1279_F	13447_Jacob van Campenlaan Leiden	92859,53	461731,91	16,5	63,27	63,28	62,54	62,54
1280_A	13447_Jacob van Campenlaan Leiden	92865,6	461743,34	1,5	56,61	56,96	56,02	56,35
1280_B	13447_Jacob van Campenlaan Leiden	92865,6	461743,34	4,5	57,45	57,77	56,87	57,17
1280_C	13447_Jacob van Campenlaan Leiden	92865,6	461743,34	7,5	58,3	58,63	57,74	58,05
1280_D	13447_Jacob van Campenlaan Leiden	92865,6	461743,34	10,5	58,73	59,11	58,17	58,51
1280_E	13447_Jacob van Campenlaan Leiden	92865,6	461743,34	13,5	58,98	59,48	58,41	58,86
1280_F	13447_Jacob van Campenlaan Leiden	92865,6	461743,34	16,5	58,79	59,3	58,19	58,64
1300_A	Hof 36 Blok E BG-1	93501,54	461995,76	1,5	-	50,5	-	49,96
1300_B	Hof 36 Blok E etage 1-1	93501,54	461995,76	4,5	-	51,57	-	51,03
1300_C	Hof 36 Blok E etage 2-1	93501,54	461995,76	7,5	-	52,47	-	51,93
1300_D	Hof 36 Blok E etage 3-1	93501,54	461995,76	10,5	-	52,72	-	52,23
1300_E	Hof 36 Blok E etage 4-1	93501,54	461995,76	13,5	-	53,31	-	52,85
1301_A	Hof 36 Blok E BG-2	93529,21	461974,93	1,5	-	47,06	-	48,02
1301_B	Hof 36 Blok E etage 1-2	93529,21	461974,93	4,5	-	48,27	-	49,36
1301_C	Hof 36 Blok E etage 2-2	93529,21	461974,93	7,5	-	49,11	-	50,17
1301_D	Hof 36 Blok E etage 3-2	93529,21	461974,93	10,5	-	49,43	-	50,42
1301_E	Hof 36 Blok E etage 4-2	93529,21	461974,93	13,5	-	50,2	-	51,16
1294_A	Lieven de Keijstraat 2 Leiden	92915,57	462103,58	1,5	-	44,57	-	43,86
1294_B	Lieven de Keijstraat 2 Leiden	92915,57	462103,58	4,5	-	45,37	-	44,72
1294_C	Lieven de Keijstraat 2 Leiden	92915,57	462103,58	7,5	-	46,67	-	46,16
1295_A	Lieven de Keijstraat 2 Leiden	92919,5	462107,47	1,5	-	49,6	-	49,66
1295_B	Lieven de Keijstraat 2 Leiden	92919,5	462107,47	4,5	-	50,6	-	50,79
1295_C	Lieven de Keijstraat 2 Leiden	92919,5	462107,47	7,5	-	52,14	-	52,22
1296_A	Lieven de Keijstraat 2 Leiden	92924,61	462105,32	1,5	-	48,46	-	48,91
1296_B	Lieven de Keijstraat 2 Leiden	92924,61	462105,32	4,5	-	49,75	-	50,23
1296_C	Lieven de Keijstraat 2 Leiden	92924,61	462105,32	7,5	-	52,31	-	52,56
1293_A	Lieven de Keijstraat 4 Leiden	92925,74	462099,47	1,5	-	44,38	-	44,58
1293_B	Lieven de Keijstraat 4 Leiden	92925,74	462099,47	4,5	-	48,31	-	48,78
1293_C	Lieven de Keijstraat 4 Leiden	92925,74	462099,47	7,5	-	51,46	-	51,62
1292_A	Lieven de Keijstraat 4 Leiden	92916,7	462097,74	1,5	-	41,33	-	41,41
1292_B	Lieven de Keijstraat 4 Leiden	92916,7	462097,74	4,5	-	42,49	-	42,48
1292_C	Lieven de Keijstraat 4 Leiden	92916,7	462097,74	7,5	-	44,9	-	44,9
1291_A	Lieven de Keijstraat 6 Leiden	92926,87	462093,63	1,5	-	46,58	-	46,96
1291_B	Lieven de Keijstraat 6 Leiden	92926,87	462093,63	4,5	-	47,66	-	48,08
1291_C	Lieven de Keijstraat 6 Leiden	92926,87	462093,63	7,5	-	51,01	-	50,96

1290_A	Lieven de Keijstraat 6 Leiden	92917,83	462091,9	1,5	-	39,76	-	39,78
1290_B	Lieven de Keijstraat 6 Leiden	92917,83	462091,9	4,5	-	41,12	-	41,06
1290_C	Lieven de Keijstraat 6 Leiden	92917,83	462091,9	7,5	-	44,26	-	44,21
1289_A	Lieven de Keijstraat 8 Leiden	92928,01	462087,79	1,5	-	45,57	-	45,91
1289_B	Lieven de Keijstraat 8 Leiden	92928,01	462087,79	4,5	-	46,63	-	47
1289_C	Lieven de Keijstraat 8 Leiden	92928,01	462087,79	7,5	-	50,24	-	50,26
1288_A	Lieven de Keijstraat 8 Leiden	92918,97	462086,06	1,5	-	38,52	-	38,24
1288_B	Lieven de Keijstraat 8 Leiden	92918,97	462086,06	4,5	-	40,53	-	40,28
1288_C	Lieven de Keijstraat 8 Leiden	92918,97	462086,06	7,5	-	44,59	-	44,49
1287_A	Lieven de Keijstraat 10 Leiden	92929,14	462081,95	1,5	-	43,24	-	43,41
1287_B	Lieven de Keijstraat 10 Leiden	92929,14	462081,95	4,5	-	46,29	-	46,46
1287_C	Lieven de Keijstraat 10 Leiden	92929,14	462081,95	7,5	-	49,6	-	49,46
1286_A	Lieven de Keijstraat 10 Leiden	92920,1	462080,22	1,5	-	38,22	-	37,92
1286_B	Lieven de Keijstraat 10 Leiden	92920,1	462080,22	4,5	-	40,34	-	40,02
1286_C	Lieven de Keijstraat 10 Leiden	92920,1	462080,22	7,5	-	44,21	-	44,12
1285_A	Lieven de Keijstraat 12 Leiden	92930,27	462076,1	1,5	-	43,59	-	43,85
1285_B	Lieven de Keijstraat 12 Leiden	92930,27	462076,1	4,5	-	45,05	-	45,24
1285_C	Lieven de Keijstraat 12 Leiden	92930,27	462076,1	7,5	-	49,15	-	49,26
1284_A	Lieven de Keijstraat 12 Leiden	92921,23	462074,37	1,5	-	37,39	-	36,96
1284_B	Lieven de Keijstraat 12 Leiden	92921,23	462074,37	4,5	-	39,21	-	38,71
1284_C	Lieven de Keijstraat 12 Leiden	92921,23	462074,37	7,5	-	42,28	-	41,71
1283_A	Lieven de Keijstraat 14 Leiden	92931,4	462070,27	1,5	-	42,87	-	42,86
1283_B	Lieven de Keijstraat 14 Leiden	92931,4	462070,27	4,5	-	44,46	-	44,47
1283_C	Lieven de Keijstraat 14 Leiden	92931,4	462070,27	7,5	-	48,65	-	48,7
1281_A	Lieven de Keijstraat 14 Leiden	92926,9	462066,28	1,5	-	42,74	-	42,12
1281_B	Lieven de Keijstraat 14 Leiden	92926,9	462066,28	4,5	-	43,58	-	43,15
1281_C	Lieven de Keijstraat 14 Leiden	92926,9	462066,28	7,5	-	46,59	-	46,52
1282_A	Lieven de Keijstraat 14 Leiden	92922,37	462068,53	1,5	-	37,27	-	36,78
1282_B	Lieven de Keijstraat 14 Leiden	92922,37	462068,53	4,5	-	38,9	-	38,33
1282_C	Lieven de Keijstraat 14 Leiden	92922,37	462068,53	7,5	-	41,41	-	40,82
1400_A	Woonboot Corbuloweg	93262,77	461958,82	1	61,59	61,87	59,94	60,25
1401_A	Woonboot Corbuloweg	93264,08	461971,47	1	60,23	60,61	59,23	59,62
1402_A	Woonboot Corbuloweg	93268,8	461994,52	1	58,01	58,67	57,26	57,9
1403_A	Woonboot Corbuloweg	93273,23	462007,43	1	57,39	58,18	56,81	57,53
1404_A	Woonboot Corbuloweg	93277,75	461992,93	1	57,26	58,14	56,52	57,33
1405_A	Woonboot Corbuloweg	93272,66	461967,04	1	60,1	60,4	58,73	59,07
1406_A	Woonboot Lammenschansplein	93255,92	461855,5	1	63,92	64,18	62,77	62,96
1407_A	Woonboot Lammenschansplein	93266,92	461849,4	1	63,03	63,36	62,12	62,36
1408_A	Woonboot Lammenschansplein	93272,84	461837,01	1	62,62	63,02	61,72	62
1409_A	Woonboot Lammenschansplein	93261,38	461843,48	1	62,99	63,33	62,01	62,24



## Bijlage 8 Analyse Hogere waarden en rekenresultaten Kanaalweg

In onderstaande tabel is per woning (1e kolom) een vergelijking opgenomen van de heersende waarden 2022 (2e kolom), de in de 2014 vastgestelde hogere waarden (3e kolom), de hogere waarden indien deze in 2016 juist waren vastgesteld (4e kolom), en de waarden na realisatie van het plan (exclusief maatregelen) in 2036 (5e kolom). De hogere waarden en de geluidbelasting zijn vanwege de Kanaalweg.

Op grond van artikel 100, lid 2, Wet geluidhinder geldt de laagste van de volgende twee waarden als de ten hoogste toelaatbare waarde (hierna: toetswaarde):

- De heersende waarde;
- De eerder vastgestelde waarde.

De lichtblauw gearceerde cellen in kolom 2 en 3 geven aan welke waarden de toetswaarden zijn voor het bepalen of een reconstructie optreedt. Uit de tabel blijkt dat voor veel woningen de heersende waarde als toetswaarde wordt gehanteerd. Dat is immers de laagste waarde van de twee waarden (heersende waarde en de eerder vastgestelde waarde). De omissie uit het hogere waardenbesluit heeft voor die woningen geen invloed op de uitkomst van dit onderzoek. Dat geldt te meer, omdat voor de woningen waar de heersende waarde als toetswaarde geldt, in geen gevallen geldt dat bij een juiste vaststelling van de hogere waarden in 2014 die hogere waarden wel als toetswaarde zouden fungeren (heersende waarde is lager dan de waarden in kolom 3 en kolom 4). In die zin worden de bewoners niet benadeeld.

Voor een aantal woningen is de in 2014 vastgestelde hogere waarde de toetswaarde. Uit de tabel blijkt dat deze hogere waarden lager zijn, dan dat zij hadden moeten zijn (vergelijking kolom 3 en 4). De toetswaarde is daarmee strenger, dan wanneer in 2014 een juiste hogere waarde zou zijn vastgesteld. Dat leidt eerder tot de conclusie dat sprake is van een reconstructie. Dat is voor de bewoners niet nadelig, want dan worden ze meegenomen in het maatregelen onderzoek. De oranje gearceerde cellen in kolom 4 geven aan bij welke adressen dit het geval is.

Tabel: Hogere waarden en Rekenresultaten wijziging Kanaalweg, inclusief aftrek artikel 110g Wet geluidhinder

Adres (allen in de Cronesteynflat)	Geluidbelasting [dB]				
	Heersend 2022	Hogere waarden 2014	Hogere waarden indien juist vastgesteld	Plan 2036 zonder maatregelen	Vershil Toetswaarde - Plan
Plantijnstraat 12	49,60	--	52	51,05	1,45
Plantijnstraat 13	51,17	56	53	52,57	1,40
Plantijnstraat 14	51,89	56	53	53,28	1,39
Plantijnstraat 15	52,53	55	53	53,90	1,37
Plantijnstraat 16	53,09	54	54	54,48	1,39
Plantijnstraat 17	53,51	54	54	54,95	1,44
Plantijnstraat 18	55,25	53	56	56,73	3,73
Plantijnstraat 19	54,20	53	*	55,74	2,74
Plantijnstraat 20	53,96	50	*	55,51	<u>5,51</u>
Plantijnstraat 22	49,92	--	52	51,42	1,50
Plantijnstraat 23	51,33	56	53	52,07	1,46
Plantijnstraat 24	52	56	53	53,41	1,41
Plantijnstraat 25	52,59	55	54	53,98	1,39
Plantijnstraat 26	53,1	54	54	54,52	1,42
Plantijnstraat 27	53,51	54	54	54,96	1,45
Plantijnstraat 28	55,20	54	56	56,67	2,67
Plantijnstraat 29	54,22	53	*	55,75	2,75
Plantijnstraat 30	53,99	50	*	55,54	<u>5,54</u>
Plantijnstraat 32	49,88	--	52	51,38	1,50
Plantijnstraat 33	51,28	55	53	52,72	1,44
Plantijnstraat 34	51,94	56	53	53,36	1,42
Plantijnstraat 35	52,52	55	53	53,93	1,41

Tabel: Hogere waarden en Rekenresultaten wijziging Kanaalweg, inclusief aftrek artikel 110g Wet geluidhinder

Adres (allen in de Cronesteynflat)	Geluidbelasting [dB]				
	Heersend 2022	Hogere waarden 2014	Hogere waarden indien juist vastgesteld	Plan 2036 zonder maatregelen	Vershil Toetswaarde - Plan
Plantijnstraat 36	53,03	54	54	54,46	1,43
Plantijnstraat 37	53,43	54	54	54,90	1,47
Plantijnstraat 38	55,07	54	55	56,57	2,57
Plantijnstraat 39	54,12	53	*	55,67	2,67
Plantijnstraat 40	53,90	50	*	55,46	5,46
Plantijnstraat 42	49,81	--	52	51,32	1,51
Plantijnstraat 43	51,19	55	53	52,65	1,46
Plantijnstraat 44	51,85	55	53	53,28	1,43
Plantijnstraat 45	52,43	55	53	53,84	1,41
Plantijnstraat 46	52,93	54	54	54,37	1,44
Plantijnstraat 47	53,31	54	54	54,78	1,47
Plantijnstraat 48	54,88	53	55	56,39	3,39
Plantijnstraat 49	53,98	53	*	55,53	2,53
Plantijnstraat 50	53,77	50	*	55,33	5,33
Plantijnstraat 52	49,73	--	52	51,24	1,51
Plantijnstraat 53	51,08	55	53	52,54	1,46
Plantijnstraat 54	51,74	55	53	53,17	1,43
Plantijnstraat 55	52,29	55	53	53,72	1,43
Plantijnstraat 56	52,79	54	54	54,23	1,44
Plantijnstraat 57	53,16	54	54	54,64	1,48
Plantijnstraat 58	54,65	53	55	56,16	3,16
Plantijnstraat 59	53,80	53	*	55,34	2,34
Plantijnstraat 60	53,59	50	*	55,15	5,15
Plantijnstraat 62	49,62	--	52	51,13	1,51
Plantijnstraat 63	50,96	55	53	52,42	1,46
Plantijnstraat 64	51,59	55	53	53,03	1,44
Plantijnstraat 65	52,14	55	53	53,57	1,43
Plantijnstraat 66	52,62	54	54	54,07	1,45
Plantijnstraat 67	52,97	54	54	54,46	1,49
Plantijnstraat 68	54,38	53	55	55,89	2,89
Plantijnstraat 69	53,58	53	*	55,14	2,14
Plantijnstraat 70	53,39	50	*	54,96	4,96
Plantijnstraat 72	49,50	--	52	51,01	1,51
Plantijnstraat 73	50,14	55	52	51,64	1,50
Plantijnstraat 74	51,43	55	53	52,87	1,44
Plantijnstraat 75	51,96	55	53	53,39	1,43
Plantijnstraat 76	52,42	54	54	53,88	1,46
Plantijnstraat 77	52,76	54	54	54,25	1,49
Plantijnstraat 78	53,64	53	55	55,18	2,18
Plantijnstraat 79	53,35	53	*	54,90	1,90
Plantijnstraat 80	53,17	50	*	54,74	4,74
Plantijnstraat 82	49,36	--	51	50,88	1,52
Plantijnstraat 83	49,99	55	52	51,49	1,50
Plantijnstraat 84	51,24	55	53	52,69	1,45
Plantijnstraat 85	51,76	54	53	53,20	1,44
Plantijnstraat 86	52,21	54	53	53,67	1,46
Plantijnstraat 87	52,53	54	54	54,03	1,50
Plantijnstraat 88	53,77	53	55	55,28	2,28



Tabel: Hogere waarden en Rekenresultaten wijziging Kanaalweg, inclusief aftrek artikel 110g Wet geluidhinder

Adres (allen in de Cronesteynflat)	Geluidbelasting [dB]				
	Heersend 2022	Hogere waarden 2014	Hogere waarden indien juist vastgesteld	Plan 2036 zonder maatregelen	Vershil Toetswaarde - Plan
Plantijnstraat 89	53,10	52	*	54,66	2,66
Plantijnstraat 90	52,93	50	*	54,51	4,51
Plantijnstraat 92	49,21	--	51	50,73	1,52
Plantijnstraat 93	50,45	55	52	51,93	1,48
Plantijnstraat 94	51,05	55	53	52,50	1,45
Plantijnstraat 95	51,55	54	53	52,99	1,44
Plantijnstraat 96	51,98	54	53	53,45	1,47
Plantijnstraat 97	52,28	53	54	53,79	1,51
Plantijnstraat 98	53,44	53	55	54,95	1,95
Plantijnstraat 99	52,84	52	*	54,40	2,40
Plantijnstraat 100	52,68	50	*	54,26	4,26
Plantijnstraat 102	49,05	--	51	50,57	1,52
Plantijnstraat 103	49,65	54	52	51,15	1,50
Plantijnstraat 104	50,83	54	53	52,28	1,45
Plantijnstraat 105	51,32	54	53	52,77	1,45
Plantijnstraat 106	52,02	54	53	53,21	1,48
Plantijnstraat 107	52,02	53	53	53,53	1,51
Plantijnstraat 108	53,09	53	54	54,60	1,60
Plantijnstraat 109	52,56	52	*	54,13	2,13
Plantijnstraat 110	52,42	50	*	54,00	4,00
Plantijnstraat 112	48,88	--	51	50,40	1,52
Plantijnstraat 113	50,05	54	52	51,53	1,48
Plantijnstraat 114	50,61	54	52	52,06	1,45
Plantijnstraat 115	51,07	54	53	52,53	1,46
Plantijnstraat 116	51,47	54	53	52,95	1,48
Plantijnstraat 117	51,75	53	53	53,26	1,51
Plantijnstraat 118	52,41	53	54	53,97	1,56
Plantijnstraat 119	52,28	52	*	53,85	1,85
Plantijnstraat 120	52,16	50	*	53,74	3,74
Plantijnstraat 122	47,22	--	50	48,88	0,88
Plantijnstraat 123	47,72	--	50	49,36	1,36
Plantijnstraat 124	48,13	--	50	49,75	1,62
Plantijnstraat 125	48,42	--	50	50,03	1,61
Plantijnstraat 126	48,57	--	50	50,20	1,63
Plantijnstraat 127	48,59	--	50	50,27	1,68
Plantijnstraat 128	48,49	--	50	50,23	1,74

\* Uit de heranalyse uit 2021 van Tauw bleek dat hier eigenlijk geen hogere waarde noodzakelijk zou zijn geweest.

## Notitie

**Contactpersoon** Lennart Voortman  
**Datum** 31 maart 2021  
**Kenmerk** N001-1280587LVT-V03-mfv-NL

## Reconstructietoets Cronesteinflat (Plantijnstraat)

### 1 Inleiding

In 2014 heeft TAUW, in opdracht van de provincie Zuid-Holland, een akoestisch onderzoek uitgevoerd in verband met aanleg van de Rijnlandroute. Dit onderzoek is vastgelegd in het rapport met kenmerk R001-1222492EGT-lhl-V06-NL d.d. 20-11-2014.

De Rijnlandroute, een nieuwe provinciale weg, waarbij ook delen van het Rijkswegennet en bestaande provinciale wegen worden opgewaardeerd, gaat de Oost-westverbinding vormen tussen de kust (Katwijk) en de A4 bij Leiden. Voor de realisatie van de RijnlandRoute is een Provinciaal Inpassingsplan (PIP) voor de provinciale tracédelen en 2 tracébesluiten (TB's) voor de Rijkstracédelen (A4 en A44) opgesteld. Het voornoemd akoestisch onderzoek had betrekking op het PIP en beschouwt voor het thema geluid de optredende milieueffecten, toetst deze (indien van toepassing) aan vigerende wet- en regelgeving en geeft aan in hoeverre mitigerende en/of compenserende maatregelen nodig of gewenst zijn.

In 2014 zijn de appartementen op de hoogste etage (12e verdieping) van de Cronesteinflat aan de Plantijnstraat abusievelijk niet in het akoestisch onderzoek betrokken. Het betreft de huisnummers 122 t/m 128 waarvan de appartementen 122 & 123, 124 & 125 en 126 & 127 (niet kadastraal) zijn samengevoegd). Daarnaast is in 2016 in een voormalige recreatiezaal op de 12e verdieping een woning gerealiseerd, dit betreft huisnummer 121.

Verder is gebleken dat in het rapport (kenmerk: R001-1222492EGT-lhl-V06-NL) de nummering van woningen bij toetspunten niet geheel correct was.

Hoe deze vergissing is ontstaan is 7 jaar na dato helaas niet meer te achterhalen. Tijdens de planstudie wordt normaliter uitgegaan van digitale BAG (Basis Administratie Gebouwen) bestanden. In een definitieve onderzoeksfase worden deze gegevens vervolgens in het veld gecontroleerd op juistheid.

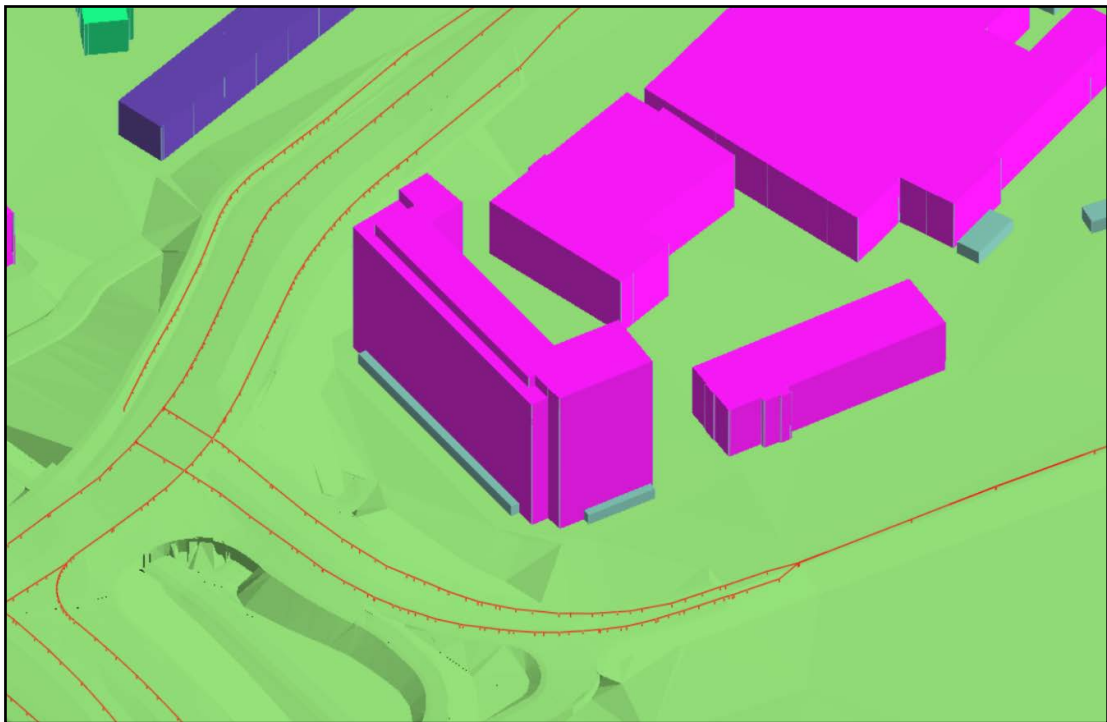
Op verzoek van de provincie Zuid-Holland is alsnog onderzocht of er voor deze woningen sprake is van reconstructie in de zin van de Wet geluidhinder en of er eventueel sprake zou van het moeten vaststellen van een hogere waarde.

**Kenmerk** N001-1280587LVT-V03-mfv-NL

Hiertoe zijn nieuwe berekeningen gemaakt. Daarbij zijn dezelfde uitgangspunten gebruikt als het rapport uit 2014 (kenmerk: R001-1222492EGT-lhl-V06-NL). Uitzondering hierop is de versie van de software, hiervoor is in voorliggend onderzoek gebruik gemaakt van Geomilieu V2020.2, daarnaast is de modellering van de Cronesteinflat aangepast.

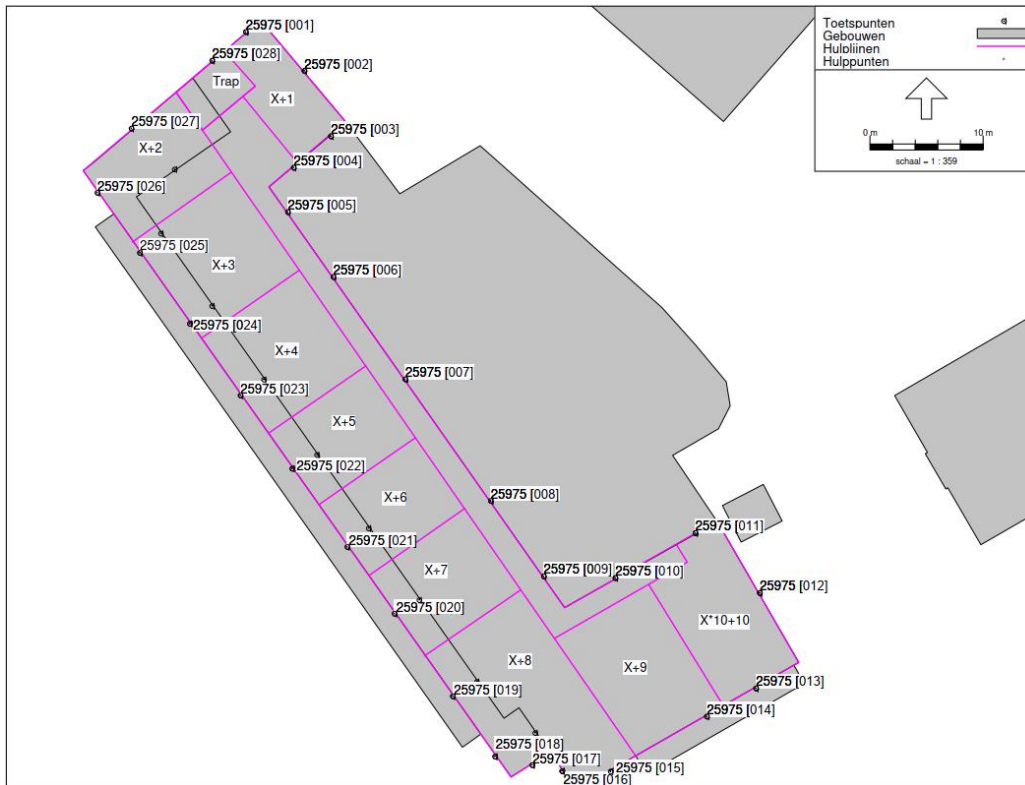
Verder zijn de geluidbelastingen van de huidige situatie, de toekomstige situatie zonder maatregelen en de definitieve situatie inclusief de genomen maatregelen inzichtelijk gemaakt. In bijlage 1 zijn de invoergegevens opgenomen en in 2 t/m 7 de volledige rekenresultaten per weg. Ten slotte zijn in bijlage 8 de rekenresultaten ten behoeve van de gecumuleerde geluidbelasting opgenomen.

In figuur 1.1 is een 3D-weergave van het rekenmodel weergegeven.

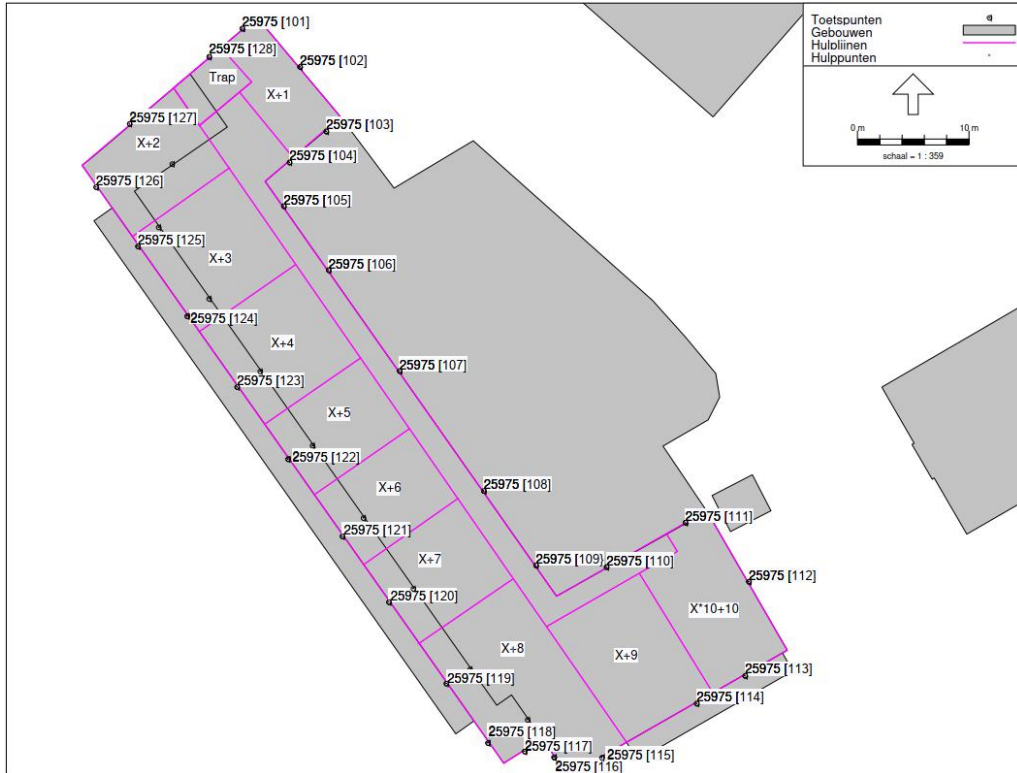


*Figuur 1.1 3D-weergave huidige situatie*

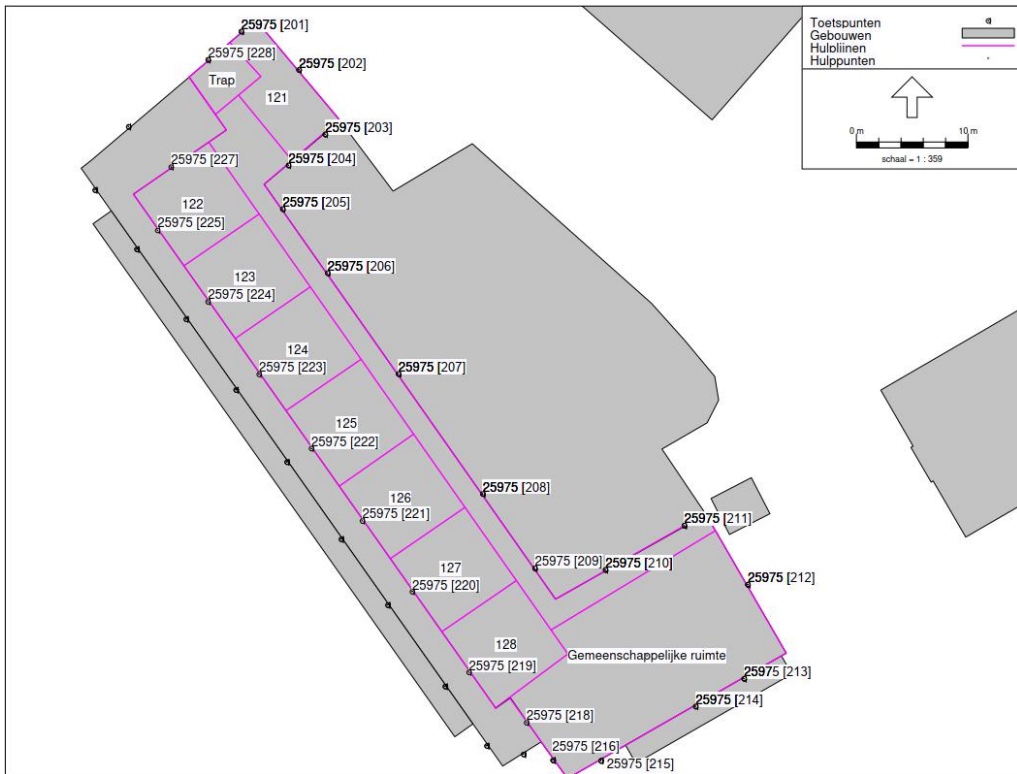
In figuur 1.2, figuur 1.3 en figuur 1.4 zijn de toetspunten en de nummering van de woningen op respectievelijk de 1<sup>e</sup> tot en met 6<sup>e</sup> verdieping, 7 tot en met 11<sup>e</sup> verdieping en de 12<sup>e</sup> verdieping weergegeven. Door op de plaats "X" de verdieping in te vullen is te achterhalen welke nummer de woning op de betreffende verdieping heeft. Verder dient opgemerkt te worden dat er een aantal toetspunten aan verkeersruimten, trappen en gemeenschappelijke ruimten gekoppeld zijn. Deze ruimten zijn niet geluidgevoelig en worden daarom niet verder beschouwd in het onderzoek.



*Figuur 1.2 Toetspunten op de 1<sup>e</sup> tot en met 6<sup>e</sup> verdieping*



Figuur 1.3 Toetspunten op de 7<sup>e</sup> tot en met 11<sup>e</sup> verdieping



Figuur 1.4 Toetspunten op de 12<sup>e</sup> verdieping



## 2 Reconstructietoets

De situatie rondom de Cronesteinflat is in figuur 2.1 weergegeven.



*Figuur 2.1 Bovenaanzicht bestaande situatie nabij de Cronesteinflat*

Volgens de Wet Geluidhinder dient bij een reconstructie onderzoek de wegen waar een fysieke wijziging optreedt binnen de geluidzone te worden onderzocht.

In voorliggend onderzoek zijn de Europaweg, Kanaalweg, Lammerschansweg, Voorschotenweg, Vlietweg (30 km/uur) en de Vrouwenweg (30 km/uur) onderzocht.

In navolgende paragrafen worden de resultaten per weg beschouwd.

### 2.1 Resultaten en beschouwing Europaweg

In tabel 2.1 zijn de toetswaarden, de geluidbelastingen ten gevolge van de Europaweg in de toekomstige situatie en het verschil tussen de Europaweg in de toekomstige situatie en de toetswaarde samengevat weergegeven voor de toetspunten bij de geluidgevoelige bestemmingen.

De volledige rekenresultaten zijn opgenomen in bijlage 2.

*Tabel 2.1 Reconstructie-effecten ten gevolge van de Europaweg*

Adres	Toetspunt	Hoogte	Europaweg huidige situatie	Toetswaarde	Europaweg toekomstige	Verskil toekomstig -	Reconstructie-effect?
Plantijnstraat 28	25975 [017]	7,5	55,89	55,89	57,16	1,26	Nee
Plantijnstraat 28	25975 [018]	7,5	55,02	55,02	56,28	1,25	Nee
Plantijnstraat 18	25975 [018]	4,5	54,58	54,58	55,83	1,24	Nee
Plantijnstraat 18	25975 [017]	4,5	55,58	55,58	56,82	1,24	Nee
Plantijnstraat 38	25975 [017]	10,5	56,31	56,31	57,50	1,19	Nee
Plantijnstraat 28	25975 [015]	7,5	53,72	53,72	54,90	1,19	Nee
Plantijnstraat 18	25975 [015]	4,5	53,38	53,38	54,56	1,19	Nee
Plantijnstraat 28	25975 [019]	7,5	55,02	55,02	56,20	1,19	Nee
Plantijnstraat 18	25975 [019]	4,5	54,60	54,60	55,78	1,18	Nee
Plantijnstraat 38	25975 [018]	10,5	55,51	55,51	56,66	1,15	Nee

Het maximale verschil tussen de Europaweg in de toekomstige situatie en de toetswaarde op de geluidgevoelige bestemmingen is 1,26 dB. Dit is minder dan 1,50 dB, waardoor er geen sprake is van reconstructie in de zin van de Wet geluidhinder.

## 2.2 Resultaten en beschouwing Kanaalweg

In tabel 2.2 zijn de toetswaarden, de geluidbelastingen ten gevolge van de Kanaalweg in de toekomstige situatie en het verschil tussen de Kanaalweg in de toekomstige situatie en de toetswaarde samengevat weergegeven voor de toetspunten waar een reconstructie-effect optreedt.

De volledige rekenresultaten zijn opgenomen in bijlage 3.

*Tabel 2.2 Reconstructie-effecten ten gevolge van de Kanaalweg*

Adres	Toetspunt	Hoogte	Kanaalweg huidige situatie	Toetswaarde	Kanaalweg toekomstige	Verskil toekomstig -	Reconstructie-effect?
Plantijnstraat 123	25975 [224]	37,5	48,27	48,27	50,98	2,71	Ja
Plantijnstraat 124	25975 [223]	37,5	48,57	48,57	51,24	2,67	Ja
Plantijnstraat 62	25975 [026]	19,5	49,82	49,82	52,46	2,64	Ja
Plantijnstraat 12	25975 [026]	4,5	49,67	49,67	52,31	2,64	Ja
Plantijnstraat 122	25975 [225]	37,5	47,89	48,00	50,63	2,63	Ja
Plantijnstraat 32	25975 [026]	10,5	49,97	49,97	52,60	2,63	Ja
Plantijnstraat 42	25975 [026]	13,5	49,93	49,93	52,56	2,63	Ja
Plantijnstraat 52	25975 [026]	16,5	49,88	49,88	52,51	2,63	Ja
Plantijnstraat 72	25975 [126]	22,5	49,76	49,76	52,39	2,63	Ja
Plantijnstraat 92	25975 [126]	28,5	49,60	49,60	52,23	2,63	Ja
Plantijnstraat 125	25975 [222]	37,5	48,80	48,80	51,43	2,63	Ja

Adres	Toetspunt	Hoogte	Kanaalweg huidige situatie	Toetswaarde	Kanaalweg toekomstige	Verschil toekomstig -	Reconstructie-effect?
Plantijnstraat 22	25975 [026]	7,5	49,98	49,98	52,60	2,62	Ja
Plantijnstraat 82	25975 [126]	25,5	49,69	49,69	52,31	2,62	Ja
Plantijnstraat 102	25975 [126]	31,5	49,52	49,52	52,14	2,62	Ja
Plantijnstraat 43	25975 [025]	13,5	50,42	50,42	53,03	2,61	Ja
Plantijnstraat 63	25975 [025]	19,5	50,31	50,31	52,92	2,61	Ja
Plantijnstraat 13	25975 [025]	4,5	50,27	50,27	52,88	2,61	Ja
Plantijnstraat 112	25975 [126]	34,5	49,43	49,43	52,04	2,61	Ja
Plantijnstraat 23	25975 [025]	7,5	50,48	50,48	53,08	2,60	Ja
Plantijnstraat 33	25975 [025]	10,5	50,46	50,46	53,06	2,60	Ja
Plantijnstraat 53	25975 [025]	16,5	50,38	50,38	52,98	2,60	Ja
Plantijnstraat 73	25975 [125]	22,5	50,24	50,24	52,84	2,60	Ja
Plantijnstraat 83	25975 [125]	25,5	50,16	50,16	52,76	2,60	Ja
Plantijnstraat 93	25975 [125]	28,5	50,07	50,07	52,67	2,60	Ja
Plantijnstraat 103	25975 [125]	31,5	49,98	49,98	52,57	2,59	Ja
Plantijnstraat 113	25975 [125]	34,5	49,88	49,88	52,47	2,59	Ja
Plantijnstraat 126	25975 [221]	37,5	48,94	48,94	51,51	2,57	Ja
Plantijnstraat 43	25975 [024]	13,5	50,97	50,97	53,52	2,55	Ja
Plantijnstraat 53	25975 [024]	16,5	50,92	50,92	53,47	2,55	Ja
Plantijnstraat 63	25975 [024]	19,5	50,85	50,85	53,40	2,55	Ja
Plantijnstraat 73	25975 [124]	22,5	50,77	50,77	53,32	2,55	Ja
Plantijnstraat 83	25975 [124]	25,5	50,69	50,69	53,24	2,55	Ja
Plantijnstraat 93	25975 [124]	28,5	50,59	50,59	53,14	2,55	Ja
Plantijnstraat 103	25975 [124]	31,5	50,49	50,49	53,04	2,55	Ja
Plantijnstraat 23	25975 [024]	7,5	51,04	51,04	53,58	2,54	Ja
Plantijnstraat 33	25975 [024]	10,5	51,02	51,02	53,56	2,54	Ja
Plantijnstraat 113	25975 [124]	34,5	50,39	50,39	52,93	2,54	Ja
Plantijnstraat 13	25975 [024]	4,5	50,90	50,90	53,43	2,53	Ja
Plantijnstraat 127	25975 [220]	37,5	48,98	48,98	51,51	2,53	Ja
Plantijnstraat 24	25975 [023]	7,5	51,55	51,55	54,05	2,50	Ja
Plantijnstraat 34	25975 [023]	10,5	51,52	51,52	54,02	2,50	Ja
Plantijnstraat 54	25975 [023]	16,5	51,42	51,42	53,92	2,50	Ja
Plantijnstraat 64	25975 [023]	19,5	51,35	51,35	53,85	2,50	Ja
Plantijnstraat 74	25975 [123]	22,5	51,26	51,26	53,76	2,50	Ja
Plantijnstraat 84	25975 [123]	25,5	51,17	51,17	53,67	2,50	Ja
Plantijnstraat 94	25975 [123]	28,5	51,07	51,07	53,57	2,50	Ja
Plantijnstraat 114	25975 [123]	34,5	50,85	50,85	53,35	2,50	Ja
Plantijnstraat 44	25975 [023]	13,5	51,48	51,48	53,97	2,49	Ja
Plantijnstraat 104	25975 [123]	31,5	50,97	50,97	53,46	2,49	Ja
Plantijnstraat 128	25975 [219]	37,5	48,95	48,95	51,43	2,48	Ja
Plantijnstraat 14	25975 [023]	4,5	51,47	51,47	53,93	2,46	Ja
Plantijnstraat 105	25975 [122]	31,5	51,41	51,41	53,85	2,44	Ja
Plantijnstraat 35	25975 [022]	10,5	52,01	52,01	54,44	2,43	Ja
Plantijnstraat 45	25975 [022]	13,5	51,97	51,97	54,40	2,43	Ja
Plantijnstraat 55	25975 [022]	16,5	51,90	51,90	54,33	2,43	Ja



Adres	Toetspunt	Hoogte	Kanaalweg huidige situatie	Toetswaarde	Kanaalweg toekomstige	Verschil toekomstig -	Reconstructie-effect?
Plantijnstraat 65	25975 [022]	19,5	51,83	51,83	54,26	2,43	Ja
Plantijnstraat 75	25975 [122]	22,5	51,74	51,74	54,17	2,43	Ja
Plantijnstraat 85	25975 [122]	25,5	51,64	51,64	54,07	2,43	Ja
Plantijnstraat 95	25975 [122]	28,5	51,53	51,53	53,96	2,43	Ja
Plantijnstraat 115	25975 [122]	34,5	51,29	51,29	53,72	2,43	Ja
Plantijnstraat 25	25975 [022]	7,5	52,05	52,05	54,47	2,42	Ja
Plantijnstraat 15	25975 [022]	4,5	51,99	51,99	54,41	2,42	Ja
Plantijnstraat 36	25975 [021]	10,5	52,51	52,51	54,91	2,40	Ja
Plantijnstraat 46	25975 [021]	13,5	52,46	52,46	54,86	2,40	Ja
Plantijnstraat 56	25975 [021]	16,5	52,39	52,39	54,79	2,40	Ja
Plantijnstraat 76	25975 [121]	22,5	52,21	52,21	54,61	2,40	Ja
Plantijnstraat 86	25975 [121]	25,5	52,10	52,10	54,50	2,40	Ja
Plantijnstraat 106	25975 [121]	31,5	51,86	51,86	54,26	2,40	Ja
Plantijnstraat 116	25975 [121]	34,5	51,73	51,73	54,13	2,40	Ja
Plantijnstraat 26	25975 [021]	7,5	52,55	52,55	54,94	2,39	Ja
Plantijnstraat 16	25975 [021]	4,5	52,52	52,52	54,91	2,39	Ja
Plantijnstraat 66	25975 [021]	19,5	52,31	52,31	54,70	2,39	Ja
Plantijnstraat 96	25975 [121]	28,5	51,99	51,99	54,38	2,39	Ja
Plantijnstraat 27	25975 [020]	7,5	52,98	52,98	55,35	2,37	Ja
Plantijnstraat 17	25975 [020]	4,5	52,97	52,97	55,34	2,37	Ja
Plantijnstraat 37	25975 [020]	10,5	52,94	52,94	55,31	2,37	Ja
Plantijnstraat 47	25975 [020]	13,5	52,88	52,88	55,25	2,37	Ja
Plantijnstraat 57	25975 [020]	16,5	52,81	52,81	55,18	2,37	Ja
Plantijnstraat 67	25975 [020]	19,5	52,72	52,72	55,09	2,37	Ja
Plantijnstraat 77	25975 [120]	22,5	52,61	52,61	54,98	2,37	Ja
Plantijnstraat 87	25975 [120]	25,5	52,50	52,50	54,87	2,37	Ja
Plantijnstraat 97	25975 [120]	28,5	52,37	52,37	54,74	2,37	Ja
Plantijnstraat 107	25975 [120]	31,5	52,24	52,24	54,61	2,37	Ja
Plantijnstraat 117	25975 [120]	34,5	52,10	52,10	54,47	2,37	Ja
Plantijnstraat 18	25975 [018]	4,5	54,09	54,09	56,45	2,36	Ja
Plantijnstraat 48	25975 [018]	13,5	53,94	53,94	56,29	2,35	Ja
Plantijnstraat 18	25975 [019]	4,5	53,58	53,58	55,93	2,35	Ja
Plantijnstraat 28	25975 [019]	7,5	53,58	53,58	55,93	2,35	Ja
Plantijnstraat 38	25975 [019]	10,5	53,53	53,53	55,88	2,35	Ja
Plantijnstraat 48	25975 [019]	13,5	53,46	53,46	55,81	2,35	Ja
Plantijnstraat 58	25975 [019]	16,5	53,37	53,37	55,72	2,35	Ja
Plantijnstraat 78	25975 [119]	22,5	53,14	53,14	55,49	2,35	Ja
Plantijnstraat 88	25975 [119]	25,5	53,01	53,01	55,36	2,35	Ja
Plantijnstraat 28	25975 [018]	7,5	54,09	54,09	56,43	2,34	Ja
Plantijnstraat 38	25975 [018]	10,5	54,03	54,03	56,37	2,34	Ja
Plantijnstraat 58	25975 [018]	16,5	53,84	53,84	56,18	2,34	Ja
Plantijnstraat 68	25975 [019]	19,5	53,27	53,27	55,61	2,34	Ja
Plantijnstraat 98	25975 [119]	28,5	52,87	52,87	55,21	2,34	Ja
Plantijnstraat 108	25975 [119]	31,5	52,72	52,72	55,06	2,34	Ja

Adres	Toetspunt	Hoogte	Kanaalweg huidige situatie	Toetswaarde	Kanaalweg toekomstige	Verschil toekomstig -	Reconstructie-effect?
Plantijnstraat 118	25975 [119]	34,5	52,56	52,56	54,90	2,34	Ja
Plantijnstraat 68	25975 [018]	19,5	53,72	53,72	56,05	2,33	Ja
Plantijnstraat 78	25975 [118]	22,5	53,58	53,58	55,91	2,33	Ja
Plantijnstraat 88	25975 [118]	25,5	53,43	53,43	55,76	2,33	Ja
Plantijnstraat 98	25975 [118]	28,5	53,26	53,26	55,59	2,33	Ja
Plantijnstraat 18	25975 [016]	4,5	54,91	54,91	57,23	2,32	Ja
Plantijnstraat 28	25975 [016]	7,5	54,87	54,87	57,19	2,32	Ja
Plantijnstraat 48	25975 [016]	13,5	54,71	54,71	57,03	2,32	Ja
Plantijnstraat 108	25975 [118]	31,5	53,10	53,10	55,42	2,32	Ja
Plantijnstraat 118	25975 [118]	34,5	52,93	52,93	55,25	2,32	Ja
Plantijnstraat 38	25975 [016]	10,5	54,81	54,81	57,12	2,31	Ja
Plantijnstraat 58	25975 [016]	16,5	54,60	54,60	56,91	2,31	Ja
Plantijnstraat 78	25975 [116]	22,5	54,31	54,31	56,61	2,30	Ja
Plantijnstraat 88	25975 [116]	25,5	54,14	54,14	56,44	2,30	Ja
Plantijnstraat 68	25975 [016]	19,5	54,47	54,47	56,76	2,29	Ja
Plantijnstraat 98	25975 [116]	28,5	53,97	53,97	56,26	2,29	Ja
Plantijnstraat 108	25975 [116]	31,5	53,80	53,80	56,08	2,28	Ja
Plantijnstraat 18	25975 [017]	4,5	54,98	54,98	57,25	2,27	Ja
Plantijnstraat 48	25975 [017]	13,5	54,77	54,77	57,04	2,27	Ja
Plantijnstraat 118	25975 [116]	34,5	53,62	53,62	55,89	2,27	Ja
Plantijnstraat 28	25975 [015]	7,5	55,03	55,03	57,29	2,26	Ja
Plantijnstraat 18	25975 [015]	4,5	55,00	55,00	57,26	2,26	Ja
Plantijnstraat 38	25975 [015]	10,5	55,00	55,00	57,26	2,26	Ja
Plantijnstraat 28	25975 [017]	7,5	54,94	54,94	57,20	2,26	Ja
Plantijnstraat 48	25975 [015]	13,5	54,93	54,93	57,19	2,26	Ja
Plantijnstraat 38	25975 [017]	10,5	54,87	54,87	57,13	2,26	Ja
Plantijnstraat 58	25975 [015]	16,5	54,84	54,84	57,10	2,26	Ja
Plantijnstraat 68	25975 [015]	19,5	54,73	54,73	56,98	2,25	Ja
Plantijnstraat 58	25975 [017]	16,5	54,66	54,66	56,91	2,25	Ja
Plantijnstraat 78	25975 [115]	22,5	54,60	54,60	56,85	2,25	Ja
Plantijnstraat 68	25975 [017]	19,5	54,52	54,52	56,77	2,25	Ja
Plantijnstraat 88	25975 [115]	25,5	54,46	54,46	56,71	2,25	Ja
Plantijnstraat 78	25975 [117]	22,5	54,36	54,36	56,61	2,25	Ja
Plantijnstraat 98	25975 [115]	28,5	54,32	54,32	56,56	2,24	Ja
Plantijnstraat 88	25975 [117]	25,5	54,20	54,20	56,44	2,24	Ja
Plantijnstraat 108	25975 [115]	31,5	54,17	54,17	56,41	2,24	Ja
Plantijnstraat 98	25975 [117]	28,5	54,02	54,02	56,26	2,24	Ja
Plantijnstraat 39	25975 [014]	10,5	54,67	54,67	56,90	2,23	Ja
Plantijnstraat 118	25975 [115]	34,5	54,02	54,02	56,25	2,23	Ja
Plantijnstraat 108	25975 [117]	31,5	53,84	53,84	56,07	2,23	Ja
Plantijnstraat 29	25975 [014]	7,5	54,70	54,70	56,92	2,22	Ja
Plantijnstraat 19	25975 [014]	4,5	54,66	54,66	56,88	2,22	Ja
Plantijnstraat 49	25975 [014]	13,5	54,61	54,61	56,83	2,22	Ja
Plantijnstraat 30	25975 [013]	7,5	54,57	54,57	56,79	2,22	Ja

Adres	Toetspunt	Hoogte	Kanaalweg huidige situatie	Toetswaarde	Kanaalweg toekomstige	Verschil toekomstig -	Reconstructie-effect?
Plantijnstraat 59	25975 [014]	16,5	54,54	54,54	56,76	2,22	Ja
Plantijnstraat 50	25975 [013]	13,5	54,49	54,49	56,71	2,22	Ja
Plantijnstraat 69	25975 [014]	19,5	54,44	54,44	56,66	2,22	Ja
Plantijnstraat 118	25975 [117]	34,5	53,66	53,66	55,88	2,22	Ja
Plantijnstraat 40	25975 [013]	10,5	54,55	54,55	56,76	2,21	Ja
Plantijnstraat 20	25975 [013]	4,5	54,54	54,54	56,75	2,21	Ja
Plantijnstraat 60	25975 [013]	16,5	54,42	54,42	56,63	2,21	Ja
Plantijnstraat 70	25975 [013]	19,5	54,33	54,33	56,54	2,21	Ja
Plantijnstraat 79	25975 [114]	22,5	54,33	54,33	56,54	2,21	Ja
Plantijnstraat 80	25975 [113]	22,5	54,22	54,22	56,43	2,21	Ja
Plantijnstraat 89	25975 [114]	25,5	54,21	54,21	56,42	2,21	Ja
Plantijnstraat 90	25975 [113]	25,5	54,11	54,11	56,32	2,21	Ja
Plantijnstraat 99	25975 [114]	28,5	54,08	54,08	56,29	2,21	Ja
Plantijnstraat 100	25975 [113]	28,5	53,98	53,98	56,19	2,21	Ja
Plantijnstraat 109	25975 [114]	31,5	53,94	53,94	56,15	2,21	Ja
Plantijnstraat 110	25975 [113]	31,5	53,85	53,85	56,06	2,21	Ja
Plantijnstraat 119	25975 [114]	34,5	53,80	53,80	56,01	2,21	Ja
Plantijnstraat 120	25975 [113]	34,5	53,71	53,71	55,92	2,21	Ja
Plantijnstraat 80	25975 [112]	22,5	50,17	50,17	52,38	2,21	Ja
Plantijnstraat 90	25975 [112]	25,5	50,11	50,11	52,32	2,21	Ja
Plantijnstraat 60	25975 [012]	16,5	50,36	50,36	52,56	2,20	Ja
Plantijnstraat 70	25975 [012]	19,5	50,23	50,23	52,43	2,20	Ja
Plantijnstraat 100	25975 [112]	28,5	50,04	50,04	52,24	2,20	Ja
Plantijnstraat 110	25975 [112]	31,5	49,96	49,96	52,16	2,20	Ja
Plantijnstraat 120	25975 [112]	34,5	49,87	49,87	52,07	2,20	Ja
Plantijnstraat 50	25975 [012]	13,5	50,30	50,30	52,48	2,18	Ja
Plantijnstraat 40	25975 [012]	10,5	50,18	50,18	52,35	2,17	Ja
Plantijnstraat 30	25975 [012]	7,5	50,13	50,13	52,29	2,16	Ja
Plantijnstraat 20	25975 [012]	4,5	49,95	49,95	52,06	2,11	Ja

Het maximale verschil tussen de Kanaalweg in de toekomstige situatie en de toetswaarde op de geluidgevoelige bestemmingen is 2,71 dB. Dit is meer dan 1,50 dB, waardoor er sprake is van reconstructie in de zin van de Wet geluidhinder. Een onderzoek naar maatregelen is dan ook nodig.

### 2.2.1 Maatregelen ten behoeve van de Kanaalweg

Doordat reconstructie-effecten optreden is het noodzakelijk om maatregelen te beschouwen. Deze paragraaf behandelt de genomen geluidreducerende maatregelen.

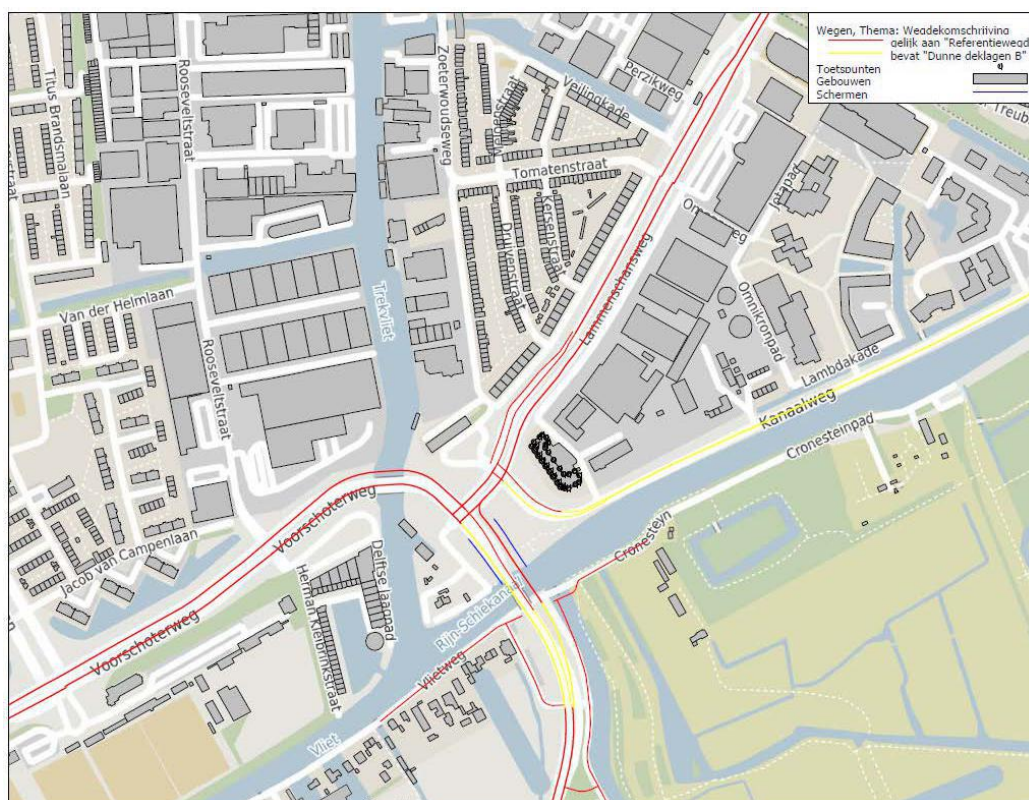
Uit het onderzoek (R001-1222492EGT-lhl-V06-NL) volgt dat de maatregel van dunne deklagen B op de hoofdrijbaan Kanaalweg doelmatig is. De bronmaatregel betreft het toepassen van geluidreducerend asfalt type dunne deklagen B op de hoofdrijbaan van de Kanaalweg.

**Kenmerk** N001-1280587LVT-V03-mfv-NL

De lengte van het asfalt bedraagt 1,170 meter. De hoofdrijbaan met 2 rijrichtingen bestaat uit 2 rijbanen. Er is om die reden uitgegaan van een wegbreedte van  $2 \times 3,75 = 7,5$  meter. Er is rekening gehouden met 145 meter waar geen geluidreducerend asfalt ligt in verband met wrijving op de opstelvakken voor de kruising met het Lammenschansplein in die rijrichting naar het Lammenschansplein. Het effect van de maatregel bedraagt circa 2 dB ter plaatse van de reconstructiewoningen in de Cronesteinflat.

De maatregel is doelmatig conform het DMC. Er bestaan voor deze maatregel geen overwegende bezwaren van stedenbouwkundige, verkeerskundige of landschappelijke aard. De maatregel is onvoldoende doeltreffend. Echter het treffen van overdrachtsmaatregelen in de vorm van geluidschermen stuit vanuit het landschappelijk plan op bezwaren van stedenbouwkundig aard. Omdat de reconstructiesituaties in de flat zich ook op de hogere verdiepingen bevinden, zouden hoge schermen nodig zijn om deze op te lossen. Om deze redenen zijn andere maatregelvarianten in de vorm van geluidreducerend wegdek in combinatie met geluidschermen niet onderzocht. Voor de resterende reconstructiesituaties dienen hogere waarden te worden aangevraagd.

In figuur 2.2 wordt de maatregel M1, dunne deklagen B op de hoofdrijbaan van de Kanaalweg weergegeven.



Figuur 2.2 Maatregelen M1, dunne deklagen B

In tabel 2.3 zijn de toetswaarden, de geluidbelastingen ten gevolge van de Kanaalweg in de toekomstige situatie inclusief maatregel M1 en het verschil tussen de Kanaalweg in de toekomstige situatie inclusief maatregel M1 en de toetswaarde samengevat weergegeven voor de toetspunten waar een reconstructie-effect optreedt.

De volledige rekenresultaten zijn opgenomen in bijlage 3.

Tabel 2.3 Reconstructie-effecten ten gevolge van de Kanaalweg na maatregel M1

Adres	Toetspunt	Hoogte	Toetswaarde, afgerond	Kanaalweg definitieve situatie	Kanaalweg definitieve situatie, afgerond	Verskil definitieve situatie, afgerond - toetswaarde, afgerond	Reconstructie-effect?
Plantijnstraat 48	25975 [019]	13,5	53	54,62	55	2	Ja
Plantijnstraat 58	25975 [019]	16,5	53	54,52	55	2	Ja
Plantijnstraat 46	25975 [021]	13,5	52	53,81	54	2	Ja
Plantijnstraat 56	25975 [021]	16,5	52	53,74	54	2	Ja
Plantijnstraat 66	25975 [021]	19,5	52	53,66	54	2	Ja
Plantijnstraat 25	25975 [022]	7,5	52	53,60	54	2	Ja
Plantijnstraat 14	25975 [023]	4,5	51	53,03	53	2	Ja
Plantijnstraat 44	25975 [023]	13,5	51	53,05	53	2	Ja
Plantijnstraat 54	25975 [023]	16,5	51	52,99	53	2	Ja
Plantijnstraat 64	25975 [023]	19,5	51	52,91	53	2	Ja
Plantijnstraat 13	25975 [024]	4,5	51	52,59	53	2	Ja
Plantijnstraat 23	25975 [024]	7,5	51	52,79	53	2	Ja
Plantijnstraat 33	25975 [024]	10,5	51	52,67	53	2	Ja
Plantijnstraat 43	25975 [024]	13,5	51	52,63	53	2	Ja
Plantijnstraat 53	25975 [024]	16,5	51	52,57	53	2	Ja
Plantijnstraat 63	25975 [024]	19,5	51	52,51	53	2	Ja
Plantijnstraat 13	25975 [025]	4,5	50	52,08	52	2	Ja
Plantijnstraat 23	25975 [025]	7,5	50	52,32	52	2	Ja
Plantijnstraat 33	25975 [025]	10,5	50	52,21	52	2	Ja
Plantijnstraat 43	25975 [025]	13,5	50	52,18	52	2	Ja
Plantijnstraat 53	25975 [025]	16,5	50	52,12	52	2	Ja
Plantijnstraat 63	25975 [025]	19,5	50	52,06	52	2	Ja
Plantijnstraat 12	25975 [026]	4,5	50	51,54	52	2	Ja
Plantijnstraat 22	25975 [026]	7,5	50	51,84	52	2	Ja
Plantijnstraat 32	25975 [026]	10,5	50	51,77	52	2	Ja
Plantijnstraat 42	25975 [026]	13,5	50	51,74	52	2	Ja
Plantijnstraat 52	25975 [026]	16,5	50	51,69	52	2	Ja
Plantijnstraat 62	25975 [026]	19,5	50	51,63	52	2	Ja
Plantijnstraat 97	25975 [120]	28,5	52	53,62	54	2	Ja
Plantijnstraat 76	25975 [121]	22,5	52	53,56	54	2	Ja
Plantijnstraat 105	25975 [122]	31,5	51	52,85	53	2	Ja

Adres	Toetspunt	Hoogte	Toetswaarde, afgerond	Kanaalweg definitieve situatie	Kanaalweg definitieve situatie, afgerond	Verschil definitieve situatie, afgerond - toetswaarde, afgerond	Reconstructie-effect?
Plantijnstraat 115	25975 [122]	34,5	51	52,72	53	2	Ja
Plantijnstraat 74	25975 [123]	22,5	51	52,83	53	2	Ja
Plantijnstraat 84	25975 [123]	25,5	51	52,73	53	2	Ja
Plantijnstraat 94	25975 [123]	28,5	51	52,62	53	2	Ja
Plantijnstraat 104	25975 [123]	31,5	51	52,51	53	2	Ja
Plantijnstraat 103	25975 [124]	31,5	50	52,13	52	2	Ja
Plantijnstraat 113	25975 [124]	34,5	50	52,02	52	2	Ja
Plantijnstraat 73	25975 [125]	22,5	50	51,98	52	2	Ja
Plantijnstraat 83	25975 [125]	25,5	50	51,90	52	2	Ja
Plantijnstraat 93	25975 [125]	28,5	50	51,80	52	2	Ja
Plantijnstraat 103	25975 [125]	31,5	50	51,70	52	2	Ja
Plantijnstraat 113	25975 [125]	34,5	50	51,59	52	2	Ja
Plantijnstraat 72	25975 [126]	22,5	50	51,55	52	2	Ja
Plantijnstraat 112	25975 [126]	34,5	49	51,19	51	2	Ja
Plantijnstraat 123	25975 [224]	37,5	48	50,10	50	2	Ja
Plantijnstraat 122	25975 [225]	37,5	48	49,78	50	2	Ja
Plantijnstraat 18	25975 [016]	4,5	55	55,56	56	1	Ja
Plantijnstraat 28	25975 [016]	7,5	55	55,60	56	1	Ja
Plantijnstraat 68	25975 [016]	19,5	54	55,08	55	1	Ja
Plantijnstraat 18	25975 [017]	4,5	55	55,51	56	1	Ja
Plantijnstraat 28	25975 [017]	7,5	55	55,52	56	1	Ja
Plantijnstraat 18	25975 [018]	4,5	54	55,17	55	1	Ja
Plantijnstraat 28	25975 [018]	7,5	54	55,27	55	1	Ja
Plantijnstraat 38	25975 [018]	10,5	54	55,10	55	1	Ja
Plantijnstraat 48	25975 [018]	13,5	54	55,01	55	1	Ja
Plantijnstraat 58	25975 [018]	16,5	54	54,90	55	1	Ja
Plantijnstraat 68	25975 [018]	19,5	54	54,77	55	1	Ja
Plantijnstraat 18	25975 [019]	4,5	54	54,73	55	1	Ja
Plantijnstraat 28	25975 [019]	7,5	54	54,81	55	1	Ja
Plantijnstraat 38	25975 [019]	10,5	54	54,69	55	1	Ja
Plantijnstraat 68	25975 [019]	19,5	53	54,42	54	1	Ja
Plantijnstraat 17	25975 [020]	4,5	53	54,23	54	1	Ja
Plantijnstraat 27	25975 [020]	7,5	53	54,34	54	1	Ja
Plantijnstraat 37	25975 [020]	10,5	53	54,20	54	1	Ja
Plantijnstraat 47	25975 [020]	13,5	53	54,15	54	1	Ja
Plantijnstraat 57	25975 [020]	16,5	53	54,07	54	1	Ja
Plantijnstraat 67	25975 [020]	19,5	53	53,97	54	1	Ja
Plantijnstraat 16	25975 [021]	4,5	53	53,86	54	1	Ja
Plantijnstraat 26	25975 [021]	7,5	53	53,97	54	1	Ja
Plantijnstraat 36	25975 [021]	10,5	53	53,86	54	1	Ja



Adres	Toetspunt	Hoogte	Toetswaarde, afgerond	Kanaalweg definitieve situatie	Kanaalweg definitieve situatie, afgerond	Verschil definitieve situatie, afgerond - toetswaarde, afgerond	Reconstructie-effect?
Plantijnstraat 15	25975 [022]	4,5	52	53,44	53	1	Ja
Plantijnstraat 35	25975 [022]	10,5	52	53,46	53	1	Ja
Plantijnstraat 45	25975 [022]	13,5	52	53,42	53	1	Ja
Plantijnstraat 55	25975 [022]	16,5	52	53,35	53	1	Ja
Plantijnstraat 65	25975 [022]	19,5	52	53,27	53	1	Ja
Plantijnstraat 24	25975 [023]	7,5	52	53,21	53	1	Ja
Plantijnstraat 34	25975 [023]	10,5	52	53,09	53	1	Ja
Plantijnstraat 88	25975 [115]	25,5	54	54,51	55	1	Ja
Plantijnstraat 78	25975 [116]	22,5	54	54,93	55	1	Ja
Plantijnstraat 88	25975 [116]	25,5	54	54,75	55	1	Ja
Plantijnstraat 98	25975 [116]	28,5	54	54,57	55	1	Ja
Plantijnstraat 78	25975 [117]	22,5	54	54,85	55	1	Ja
Plantijnstraat 88	25975 [117]	25,5	54	54,67	55	1	Ja
Plantijnstraat 78	25975 [118]	22,5	54	54,63	55	1	Ja
Plantijnstraat 88	25975 [118]	25,5	53	54,48	54	1	Ja
Plantijnstraat 98	25975 [118]	28,5	53	54,31	54	1	Ja
Plantijnstraat 108	25975 [118]	31,5	53	54,14	54	1	Ja
Plantijnstraat 118	25975 [118]	34,5	53	53,97	54	1	Ja
Plantijnstraat 78	25975 [119]	22,5	53	54,29	54	1	Ja
Plantijnstraat 88	25975 [119]	25,5	53	54,16	54	1	Ja
Plantijnstraat 98	25975 [119]	28,5	53	54,01	54	1	Ja
Plantijnstraat 108	25975 [119]	31,5	53	53,86	54	1	Ja
Plantijnstraat 118	25975 [119]	34,5	53	53,70	54	1	Ja
Plantijnstraat 77	25975 [120]	22,5	53	53,87	54	1	Ja
Plantijnstraat 87	25975 [120]	25,5	53	53,75	54	1	Ja
Plantijnstraat 107	25975 [120]	31,5	52	53,48	53	1	Ja
Plantijnstraat 117	25975 [120]	34,5	52	53,34	53	1	Ja
Plantijnstraat 86	25975 [121]	25,5	52	53,45	53	1	Ja
Plantijnstraat 96	25975 [121]	28,5	52	53,32	53	1	Ja
Plantijnstraat 106	25975 [121]	31,5	52	53,20	53	1	Ja
Plantijnstraat 116	25975 [121]	34,5	52	53,07	53	1	Ja
Plantijnstraat 75	25975 [122]	22,5	52	53,18	53	1	Ja
Plantijnstraat 85	25975 [122]	25,5	52	53,07	53	1	Ja
Plantijnstraat 95	25975 [122]	28,5	52	52,96	53	1	Ja
Plantijnstraat 114	25975 [123]	34,5	51	52,39	52	1	Ja
Plantijnstraat 73	25975 [124]	22,5	51	52,43	52	1	Ja
Plantijnstraat 83	25975 [124]	25,5	51	52,33	52	1	Ja
Plantijnstraat 93	25975 [124]	28,5	51	52,24	52	1	Ja
Plantijnstraat 82	25975 [126]	25,5	50	51,47	51	1	Ja
Plantijnstraat 92	25975 [126]	28,5	50	51,39	51	1	Ja

Adres	Toetspunt	Hoogte	Toetswaarde, afgerond	Kanaalweg definitieve situatie	Kanaalweg definitieve situatie, afgerond	Vershil definitieve situatie, afgerond - toetswaarde, afgerond	Reconstructie-effect?
Plantijnstraat 102	25975 [126]	31,5	50	51,29	51	1	Ja
Plantijnstraat 128	25975 [219]	37,5	49	50,28	50	1	Ja
Plantijnstraat 127	25975 [220]	37,5	49	50,41	50	1	Ja
Plantijnstraat 126	25975 [221]	37,5	49	50,46	50	1	Ja
Plantijnstraat 125	25975 [222]	37,5	49	50,44	50	1	Ja
Plantijnstraat 124	25975 [223]	37,5	49	50,30	50	1	Ja

Het maximale verschil tussen de Kanaalweg in de definitieve situatie met maatregelen en de toetswaarde op de geluidgevoelige bestemmingen is 2 dB. De reconstructie-effecten ten gevolge van de Kanaalweg worden niet weggenomen, waardoor er sprake blijft van reconstructie in de zin van de Wet geluidhinder.

De maximale geluidbelasting bedraagt 56 dB op de woningen waarvoor een hogere waarde wordt aangevraagd.

Indien maatregelen aan de bron of in de overdracht redelijkerwijs niet mogelijk of onvoldoende doeltreffend zijn, kunnen in laatste instantie maatregelen aan de woningen worden getroffen. Hierbij dient de binnenwaarde gewaarborgd te worden. De gevelwering wordt bepaald met behulp van de cumulatieve geluidbelasting exclusief de correctie art. 110g Wet geluidhinder. Tevens dient een hogere waarden procedure doorlopen te worden.

### 2.3 Resultaten en beschouwing Lammerschansweg

In tabel 2.4 zijn de toetswaarden, de geluidbelastingen ten gevolge van de Lammerschansweg in de toekomstige situatie en het verschil tussen de Lammerschans in de toekomstige situatie en de toetswaarde samengevat weergegeven voor de toetspunten bij de geluidgevoelige bestemmingen.

De volledige rekenresultaten zijn opgenomen in bijlage 4.



*Tabel 2.4 Reconstructie-effecten ten gevolge van de Lammerschansweg*

Adres	Toetspunt	Hoogte	Lammerschansweg huidige situatie	Toetswaarde	Lammerschansweg toekomstige situatie	Vershil toekomstig - toetswaarde	Reconstructie-effect?
Plantijnstraat 122	25975 [225]	37,5	54,13	54,13	55,55	1,42	Nee
Plantijnstraat 123	25975 [224]	37,5	53,94	53,94	55,34	1,40	Nee
Plantijnstraat 52	25975 [026]	16,5	59,89	59,89	61,26	1,37	Nee
Plantijnstraat 62	25975 [026]	19,5	59,70	59,70	61,07	1,37	Nee
Plantijnstraat 124	25975 [223]	37,5	53,69	53,69	55,06	1,37	Nee
Plantijnstraat 42	25975 [026]	13,5	60,06	60,06	61,42	1,36	Nee
Plantijnstraat 72	25975 [126]	22,5	59,51	59,51	60,87	1,36	Nee
Plantijnstraat 32	25975 [026]	10,5	60,19	60,19	61,54	1,35	Nee
Plantijnstraat 82	25975 [126]	25,5	59,30	59,30	60,65	1,35	Nee
Plantijnstraat 92	25975 [126]	28,5	59,09	59,09	60,44	1,35	Nee

Het maximale verschil tussen de Lammerschansweg in de toekomstige situatie en de toetswaarde op de geluidgevoelige bestemmingen is 1,42 dB. Dit is minder dan 1,50 dB, waardoor er geen sprake is van reconstructie in de zin van de Wet geluidhinder.

## 2.4 Resultaten en beschouwing Voorschoterweg

In tabel 2.5 zijn de toetswaarden, de geluidbelastingen ten gevolge van de Voorschoterweg in de toekomstige situatie en het verschil tussen de Voorschotenweg in de toekomstige situatie en de toetswaarde samengevat weergegeven voor de toetspunten bij de geluidgevoelige bestemmingen.

De volledige rekenresultaten zijn opgenomen in bijlage 5.

*Tabel 2.5 Reconstructie-effecten ten gevolge van de Voorschotenweg*

Adres	Toetspunt	Hoogte	Voorschotenweg huidige situatie	Toetswaarde	Voorschotenweg toekomstige	Vershil toekomstig - toetswaarde	Reconstructie-effect?
Plantijnstraat 12	25975 [027]	4,5	51,48	51,48	51,87	0,39	Nee
Plantijnstraat 22	25975 [027]	7,5	51,87	51,87	52,19	0,31	Nee
Plantijnstraat 13	25975 [025]	4,5	51,56	51,56	51,86	0,29	Nee
Plantijnstraat 18	25975 [018]	4,5	49,87	49,87	50,16	0,29	Nee
Plantijnstraat 11	25975 [001]	4,5	50,83	50,83	51,12	0,28	Nee
Plantijnstraat 12	25975 [026]	4,5	51,67	51,67	51,95	0,28	Nee
Plantijnstraat 13	25975 [024]	4,5	51,36	51,36	51,65	0,28	Nee
Plantijnstraat 14	25975 [023]	4,5	51,11	51,11	51,38	0,27	Nee
Plantijnstraat 18	25975 [019]	4,5	50,09	50,09	50,35	0,26	Nee
Plantijnstraat 15	25975 [022]	4,5	50,87	50,87	51,12	0,25	Nee

Het maximale verschil tussen de Voorschoterweg in de toekomstige situatie en de toetswaarde op de geluidgevoelige bestemmingen is 0,39 dB. Dit is minder dan 1,50 dB, waardoor er geen sprake is van reconstructie in de zin van de Wet geluidhinder.

## 2.5 Resultaten en beschouwing Vlietweg (30 km/uur)

In tabel 2.6 zijn de toetswaarden, de geluidbelastingen ten gevolge van de Vlietweg in de toekomstige situatie en het verschil tussen de Vlietweg in de toekomstige situatie en de toetswaarde samengevat weergegeven voor de toetspunten bij de geluidgevoelige bestemmingen.

De volledige rekenresultaten zijn opgenomen in bijlage 6.

Tabel 2.6 Reconstructie-effecten ten gevolge van de Vlietweg

Adres	Toetspunt	Hoogte	Vlietweg (30 km/uur) huidige	Toetswaarde	Vlietweg (30 km/uur)	Verskil toekomstig -	Reconstructie-effect? <sup>1)</sup>
Plantijnstraat 118	25975 [117]	34,5	32,65	48,00	37,16	-10,84	Nee
Plantijnstraat 108	25975 [117]	31,5	32,63	48,00	37,13	-10,87	Nee
Plantijnstraat 98	25975 [117]	28,5	32,61	48,00	37,06	-10,94	Nee
Plantijnstraat 88	25975 [117]	25,5	32,54	48,00	36,94	-11,06	Nee
Plantijnstraat 118	25975 [116]	34,5	32,39	48,00	36,81	-11,19	Nee
Plantijnstraat 108	25975 [116]	31,5	32,39	48,00	36,80	-11,20	Nee
Plantijnstraat 98	25975 [116]	28,5	32,37	48,00	36,74	-11,26	Nee
Plantijnstraat 78	25975 [117]	22,5	32,45	48,00	36,68	-11,32	Nee
Plantijnstraat 88	25975 [116]	25,5	32,32	48,00	36,63	-11,37	Nee
Plantijnstraat 68	25975 [017]	19,5	32,21	48,00	36,44	-11,56	Nee

<sup>1)</sup> De Vlietweg is een 30 km/uur weg en heeft derhalve geen wettelijke geluidzone. In die zin is er dan ook geen sprake van een wettelijk reconstructie-effect. In het kader van een goede ruimtelijke ordening is ook voor deze weg echter een toetsing uitgevoerd waarbij de richt- en grenswaarden en systematiek van de Wet geluidhinder is toegepast

In het kader van een goede ruimtelijke ordening zijn ook de geluidbelastingen van de Vlietweg berekend. Op de geluidgevoelige bestemmingen zijn geen geluidbelastingen groter dan 48 dB ten gevolge van de Vlietweg, waardoor er geen sprake is van reconstructie in de zin van de Wet geluidhinder.

## 2.6 Resultaten en beschouwing Vrouwenweg (30 km/uur)

In tabel 2.7 zijn de toetswaarden, de geluidbelastingen ten gevolge van de Vrouwenweg in de toekomstige situatie en het verschil tussen de Vrouwenweg in de toekomstige situatie en de toetswaarde samengevat weergegeven voor de toetspunten bij de geluidgevoelige bestemmingen.

De volledige rekenresultaten zijn opgenomen in bijlage 7.

Tabel 2.7 Reconstructie-effecten ten gevolge van de Vrouwenweg

Adres	Toetspunt	Hoogte	Vrouwenweg (30 km/uur) huidige	Toetswaarde	Vrouwenweg (30 km/uur)	Verskil toekomstig -	Reconstructie-effect? <sup>1)</sup>
Plantijnstraat 118	25975 [116]	34,5	35,70	48,00	33,78	-14,22	Nee
Plantijnstraat 108	25975 [116]	31,5	35,70	48,00	33,74	-14,26	Nee
Plantijnstraat 118	25975 [117]	34,5	35,90	48,00	33,71	-14,29	Nee
Plantijnstraat 98	25975 [116]	28,5	35,73	48,00	33,69	-14,31	Nee
Plantijnstraat 108	25975 [117]	31,5	35,91	48,00	33,67	-14,33	Nee
Plantijnstraat 88	25975 [116]	25,5	35,73	48,00	33,62	-14,38	Nee
Plantijnstraat 98	25975 [117]	28,5	35,92	48,00	33,62	-14,38	Nee
Plantijnstraat 88	25975 [117]	25,5	35,94	48,00	33,56	-14,44	Nee
Plantijnstraat 78	25975 [116]	22,5	35,69	48,00	33,52	-14,48	Nee
Plantijnstraat 78	25975 [117]	22,5	35,91	48,00	33,45	-14,55	Nee
Plantijnstraat 68	25975 [016]	19,5	35,65	48,00	33,39	-14,61	Nee

<sup>1)</sup> De Vrouwenweg is een 30 km/uur weg en heeft derhalve geen wettelijke geluidzone. In die zin is er dan ook geen sprake van een wettelijk reconstructie-effect. In het kader van een goede ruimtelijke ordening is ook voor deze weg echter een toetsing uitgevoerd waarbij de richt- en grenswaarden en systematiek van de Wet geluidhinder is toegepast

In het kader van een goede ruimtelijke ordening zijn ook de geluidbelastingen van de Vrouwenweg berekend. Op de geluidgevoelige bestemmingen zijn geen geluidbelastingen groter dan 48 dB ten gevolge van de Vrouwenweg, waardoor er geen sprake is van reconstructie in de zin van de Wet geluidhinder.

## 2.7 Gecumuleerde geluidbelasting

Wanneer een geluidgevoelig gebouw een geluidbelasting ten gevolge van meerdere geluidbronnen ondervindt, worden bij het akoestisch onderzoek ook de effecten van de samenloop van de verschillende geluidbronnen onderzocht.

De gecumuleerde geluidbelasting wordt bepaald door rekening te houden met de verschillen in dosis-effectrelaties van de verschillende geluidbronnen. Conform deze rekenmethode dient de geluidbelasting bekend te zijn van ieder van de bronnen, berekend volgens het voorschrift dat voor die bronsoort geldt. De grootheden worden uitgedrukt in  $L_{den}$ . In dit geval wordt enkel wegverkeer gecumuleerd.

De rekenregel hiervoor is:

- Wegverkeerslawaai  $L^*_{VL} = 1,00 L_{VL} + 0,00$ . De ingevolge artikel 110g van de Wet geluidhinder bij wegverkeerslawaai toe te passen aftrek wordt bij deze rekenmethode niet toegepast

Bij de berekening van de gecumuleerde geluidbelasting is rekening gehouden met de definitieve situatie welke volgt uit het akoestisch onderzoek uit 2014 (kenmerk: R001-1222492EGT-IHI-V06-NL).

In bijlage 8 zijn de rekenresultaten en de gecumuleerde geluidbelasting opgenomen.

## 2.8 Hogere Waarden en onderzoek naar gevelwering

Voor 84 woningen is het noodzakelijk een (nieuwe) hogere waarde vast te stellen. In tabel 2.8 zijn de aan te vragen Hogere Waarden en de gecumuleerde geluidbelasting opgenomen.

Tabel 2.8 aan te vragen Hogere Waarden

Adres	Toetspunt	Hoogte	Bron	Hogere Waarde	Gecumuleerde geluidbelasting
Plantijnstraat 18	25975 [016]	4,5	Kanaalweg	56	63
Plantijnstraat 28	25975 [016]	7,5	Kanaalweg	56	64
Plantijnstraat 68	25975 [016]	19,5	Kanaalweg	55	64
Plantijnstraat 38	25975 [018]	10,5	Kanaalweg	55	65
Plantijnstraat 48	25975 [018]	13,5	Kanaalweg	55	65
Plantijnstraat 58	25975 [018]	16,5	Kanaalweg	55	65
Plantijnstraat 17	25975 [020]	4,5	Kanaalweg	54	65
Plantijnstraat 27	25975 [020]	7,5	Kanaalweg	54	65
Plantijnstraat 37	25975 [020]	10,5	Kanaalweg	54	65
Plantijnstraat 47	25975 [020]	13,5	Kanaalweg	54	66
Plantijnstraat 57	25975 [020]	16,5	Kanaalweg	54	66
Plantijnstraat 67	25975 [020]	19,5	Kanaalweg	54	66
Plantijnstraat 16	25975 [021]	4,5	Kanaalweg	54	65
Plantijnstraat 26	25975 [021]	7,5	Kanaalweg	54	65
Plantijnstraat 36	25975 [021]	10,5	Kanaalweg	54	66
Plantijnstraat 46	25975 [021]	13,5	Kanaalweg	54	66
Plantijnstraat 56	25975 [021]	16,5	Kanaalweg	54	66
Plantijnstraat 66	25975 [021]	19,5	Kanaalweg	54	66
Plantijnstraat 15	25975 [022]	4,5	Kanaalweg	53	65
Plantijnstraat 25	25975 [022]	7,5	Kanaalweg	54	66
Plantijnstraat 35	25975 [022]	10,5	Kanaalweg	53	66
Plantijnstraat 45	25975 [022]	13,5	Kanaalweg	53	66
Plantijnstraat 55	25975 [022]	16,5	Kanaalweg	53	66
Plantijnstraat 65	25975 [022]	19,5	Kanaalweg	53	66
Plantijnstraat 14	25975 [023]	4,5	Kanaalweg	53	66
Plantijnstraat 24	25975 [023]	7,5	Kanaalweg	53	66
Plantijnstraat 34	25975 [023]	10,5	Kanaalweg	53	66
Plantijnstraat 44	25975 [023]	13,5	Kanaalweg	53	66
Plantijnstraat 54	25975 [023]	16,5	Kanaalweg	53	66
Plantijnstraat 64	25975 [023]	19,5	Kanaalweg	53	66
Plantijnstraat 13	25975 [024]	4,5	Kanaalweg	53	66
Plantijnstraat 23	25975 [024]	7,5	Kanaalweg	53	67
Plantijnstraat 33	25975 [024]	10,5	Kanaalweg	53	67
Plantijnstraat 43	25975 [024]	13,5	Kanaalweg	53	67
Plantijnstraat 53	25975 [024]	16,5	Kanaalweg	53	67
Plantijnstraat 63	25975 [024]	19,5	Kanaalweg	53	67
Plantijnstraat 12	25975 [026]	4,5	Kanaalweg	52	68
Plantijnstraat 22	25975 [026]	7,5	Kanaalweg	52	68
Plantijnstraat 32	25975 [026]	10,5	Kanaalweg	52	68
Plantijnstraat 42	25975 [026]	13,5	Kanaalweg	52	68

Adres	Toetspunt	Hoogte	Bron	Hogere Waarde	Gecumuleerde geluidbelasting
Plantijnstraat 52	25975 [026]	16,5	Kanaalweg	52	68
Plantijnstraat 62	25975 [026]	19,5	Kanaalweg	52	68
Plantijnstraat 78	25975 [116]	22,5	Kanaalweg	55	64
Plantijnstraat 88	25975 [116]	25,5	Kanaalweg	55	64
Plantijnstraat 98	25975 [116]	28,5	Kanaalweg	55	64
Plantijnstraat 108	25975 [118]	31,5	Kanaalweg	54	65
Plantijnstraat 118	25975 [118]	34,5	Kanaalweg	54	65
Plantijnstraat 77	25975 [120]	22,5	Kanaalweg	54	66
Plantijnstraat 87	25975 [120]	25,5	Kanaalweg	54	66
Plantijnstraat 97	25975 [120]	28,5	Kanaalweg	54	65
Plantijnstraat 107	25975 [120]	31,5	Kanaalweg	53	65
Plantijnstraat 117	25975 [120]	34,5	Kanaalweg	53	65
Plantijnstraat 76	25975 [121]	22,5	Kanaalweg	54	66
Plantijnstraat 86	25975 [121]	25,5	Kanaalweg	53	66
Plantijnstraat 96	25975 [121]	28,5	Kanaalweg	53	66
Plantijnstraat 106	25975 [121]	31,5	Kanaalweg	53	66
Plantijnstraat 116	25975 [121]	34,5	Kanaalweg	53	65
Plantijnstraat 75	25975 [122]	22,5	Kanaalweg	53	66
Plantijnstraat 85	25975 [122]	25,5	Kanaalweg	53	66
Plantijnstraat 95	25975 [122]	28,5	Kanaalweg	53	66
Plantijnstraat 105	25975 [122]	31,5	Kanaalweg	53	66
Plantijnstraat 115	25975 [122]	34,5	Kanaalweg	53	66
Plantijnstraat 74	25975 [123]	22,5	Kanaalweg	53	66
Plantijnstraat 84	25975 [123]	25,5	Kanaalweg	53	66
Plantijnstraat 94	25975 [123]	28,5	Kanaalweg	53	66
Plantijnstraat 104	25975 [123]	31,5	Kanaalweg	53	66
Plantijnstraat 114	25975 [123]	34,5	Kanaalweg	52	66
Plantijnstraat 73	25975 [124]	22,5	Kanaalweg	52	67
Plantijnstraat 83	25975 [124]	25,5	Kanaalweg	52	67
Plantijnstraat 93	25975 [124]	28,5	Kanaalweg	52	66
Plantijnstraat 103	25975 [124]	31,5	Kanaalweg	52	66
Plantijnstraat 113	25975 [124]	34,5	Kanaalweg	52	66
Plantijnstraat 72	25975 [126]	22,5	Kanaalweg	52	68
Plantijnstraat 82	25975 [126]	25,5	Kanaalweg	51	67
Plantijnstraat 92	25975 [126]	28,5	Kanaalweg	51	67
Plantijnstraat 102	25975 [126]	31,5	Kanaalweg	51	67
Plantijnstraat 112	25975 [126]	34,5	Kanaalweg	51	67
Plantijnstraat 128	25975 [219]	37,5	Kanaalweg	50	64
Plantijnstraat 127	25975 [220]	37,5	Kanaalweg	50	64
Plantijnstraat 126	25975 [221]	37,5	Kanaalweg	50	64
Plantijnstraat 125	25975 [222]	37,5	Kanaalweg	50	64
Plantijnstraat 124	25975 [223]	37,5	Kanaalweg	50	64
Plantijnstraat 123	25975 [224]	37,5	Kanaalweg	50	64
Plantijnstraat 122	25975 [225]	37,5	Kanaalweg	50	64

Uit een onderzoek naar de gevelwering van deze woningen zal moeten blijken of maatregelen aan de gevel nodig zijn om te kunnen voldoen aan de wettelijk vereiste binnenwaarde.

### 3 Conclusie

Er treden reconstructie-effecten op ten gevolge van de Kanaalweg. Maatregelen aan de bron en overdracht hebben onvoldoende effect om alle reconstructie-effecten op te lossen. Voor een 84 tal adressen dienen Hogere Waarden aangevraagd te worden. Deze zijn in tabel 2.8 weergegeven. De gecumuleerde geluidbelasting is maximaal 68 dB.

In bijlage 9 is per huisnummer schematisch weergegeven wat een en ander tot gevolg heeft. In bijlage 10 zijn alle huisnummers in tabelvorm weergegeven. Zoals ook weergegeven in kolom "gecorrigeerde Hogere Waarde" in de bijlage 10, kan het volgende worden geconcludeerd:

- Voor 12 huisnummers moet een hogere Hogere Waarde worden vastgesteld in vergelijking met 2014
- Voor 38 huisnummers moet een lagere Hogere Waarde worden vastgesteld in vergelijking met 2014
- Voor 18 huisnummers blijkt dat er nu wel sprake is van een Hogere Waarde terwijl destijds is bepaald dat hier geen sprake van was
- Voor 16 huisnummers blijft de Hogere Waarde gelijk
- Voor 22 huisnummers blijkt dat er nu geen sprake is van hogere waarde terwijl destijds is bepaald dat dit wel het geval was
- Voor 13 huisnummers is destijds bepaald dat er geen sprake was van een Hogere Waarde en deze bepaling blijft ongewijzigd

Uit een onderzoek naar de gevelwering van deze woningen zal moeten blijken of maatregelen aan de gevel nodig zijn om te kunnen voldoen aan de wettelijk vereiste binnenwaarde.



**Kenmerk** N001-1280587LVT-V03-mfv-NL

## **Bijlage 1 Invoergegevens**

## Invoergegevens

---

Rapport: Lijst van model eigenschappen  
 Model: Huidige situatie [2014]alle verdiepingen

### Model eigenschap

Omschrijving	Huidige situatie [2014]alle verdiepingen
Verantwoordelijke	LVT
Rekenmethode	#2 Wegverkeerslawaa RMW-2012
Aangemaakt door	LVT op 25-11-2020
Laatst ingezien door	oxk op 9-3-2021
Model aangemaakt met	Geomilieu V2020.2
Dagperiode	07:00 - 19:00
Avondperiode	19:00 - 23:00
Nachtperiode	23:00 - 07:00
Samengestelde periode	Lden
Waarde	Gem(Dag, Avond + 5, Nacht + 10)
Standaard maaiveldhoogte	0
Rekenhoogte contouren	4
Detailniveau toetspunt resultaten	Groepsresultaten
Detailniveau resultaten grids	Groepsresultaten
Zoekafstand [m]	--
Max. reflectie afstand tot bron [m]	--
Max. reflectie afstand tot ontvanger [m]	--
Standaard bodemfactor	0,00
Zichthoek [grd]	2
Maximale reflectiediepte	1
Reflectie in woonwijken	Ja
Geometrische uitbreiding	Conform standaard
Luchtdemping	Conform standaard
Luchtdemping [dB/km]	0,00; 0,00; 1,00; 2,00; 4,00; 10,00; 23,00; 58,00
Meteorologische correctie	Conform standaard
Waarde voor C0	3,50



## Invoergegevens

---

### Commentaar

Niet alle invoergegevens zijn afgedrukt, in verband met het grote aantal pagina's. Het rekenmodel kan digitaal aangevraagd worden bij TAUW.

## Invoergegevens huidige situatie [2014]

Model: Huidige situatie [2014]alle verdiepingen  
1280587 - Gronstein - Akoestisch reconstructie onderzoek  
Groep: (hoofdgroep)  
Lijst van Wegen, voor rekenmethode Wegverkeerslawaa - RMW-2012

Groep	Naam	Omschr.	X-1	Y-1	X-n	Y-n	H-1	H-n	M-1	M-n	Wegdek
<70	BUS	12670_361080	93385,48	461789,63	93426,80	461727,64	0,00	0,00	2,80	2,48	Referentiewegdek
<70	BUS	361080_12670	93380,52	461788,33	93422,15	461725,88	0,00	0,00	2,85	2,48	Referentiewegdek
<70	BUS	369044_439162	93318,60	461861,41	93327,19	461852,40	0,00	0,00	3,51	3,54	Referentiewegdek
<70	BUS	402328_426198	93337,16	461861,34	93328,00	461871,00	0,00	0,00	3,51	3,55	Referentiewegdek
<70	BUS	402329_402328	93385,42	461789,74	93338,57	461862,25	0,00	0,00	2,80	3,47	Referentiewegdek
<70	BUS	439162_402329	93327,12	461852,47	93380,52	461788,33	0,00	0,00	3,54	2,85	Referentiewegdek
<70	BUS	361080_12670	93422,17	461725,81	93456,59	461594,76	0,00	0,00	2,48	0,15	Referentiewegdek
<70	BUS	12670_361080	93426,74	461727,48	93434,20	461716,29	0,00	0,00	2,48	2,27	Referentiewegdek
<70	BUS	Busbaan	93434,20	461716,29	93472,83	461592,45	0,00	0,00	2,27	0,17	Referentiewegdek
<70		12670_361080	93384,19	461788,74	93433,01	461715,53	0,00	0,00	2,81	2,28	Referentiewegdek
<70		361080_12670	93380,52	461788,33	93422,15	461725,88	0,00	0,00	2,85	2,48	Referentiewegdek
<70		369044_439162	93318,60	461861,41	93327,19	461852,40	0,00	0,00	3,51	3,54	Referentiewegdek
<70		402328_426198	93337,16	461861,34	93328,00	461871,00	0,00	0,00	3,51	3,55	Referentiewegdek
<70		402329_402328	93384,22	461788,86	93337,37	461861,39	0,00	0,00	2,81	3,51	Referentiewegdek
<70		439162_402329	93327,12	461852,47	93380,52	461788,33	0,00	0,00	3,54	2,85	Referentiewegdek
<70		361080_12670	93422,17	461725,81	93456,59	461594,76	0,00	0,00	2,48	0,15	Referentiewegdek
<70		12670_361080	93435,27	461702,89	93456,91	461614,79	0,00	0,00	2,03	0,29	Referentiewegdek
<70		12670_361080	93456,91	461614,79	93456,52	461594,08	0,00	0,00	0,29	0,14	Referentiewegdek
<70		12670_361080	93433,01	461715,53	93462,11	461591,83	0,00	0,00	2,28	0,29	Referentiewegdek
>70	BUS	328615_960704	93944,80	460483,68	93895,25	460561,06	0,00	0,00	2,90	4,01	Referentiewegdek
>70	BUS	951085_402212	93698,00	460838,00	93766,15	460718,99	0,00	0,00	1,14	4,90	Referentiewegdek
>70	BUS	951085_402212	93766,15	460718,99	93872,74	460571,84	0,00	0,00	4,90	4,00	Referentiewegdek
>70	BUS	328615_960704	93777,11	460724,53	93704,43	460850,25	0,00	0,00	4,91	1,12	Referentiewegdek
>70	BUS	951085_402212	93880,95	460560,51	93930,84	460477,03	0,00	0,00	4,00	2,43	Referentiewegdek
>70	BUS	328615_960704	93895,25	460561,06	93882,50	460578,70	0,00	0,00	4,01	4,00	Referentiewegdek
>70	BUS	328615_960704	93882,50	460578,70	93777,11	460724,53	0,00	0,00	4,00	4,91	Referentiewegdek
>70	BUS	951085_402212	93872,74	460571,84	93880,95	460560,51	0,00	0,00	4,00	4,00	Referentiewegdek
>70		328615_960704	93944,80	460483,68	93895,25	460561,06	0,00	0,00	2,90	4,01	Referentiewegdek
>70		951085_402212	93698,00	460838,00	93766,15	460718,99	0,00	0,00	1,14	4,90	Referentiewegdek
>70		951085_402212	93766,15	460718,99	93872,74	460571,84	0,00	0,00	4,90	4,00	Referentiewegdek
>70		328615_960704	93777,11	460724,53	93704,36	460850,35	0,00	0,00	4,91	1,12	Referentiewegdek
>70		951085_402212	93880,95	460560,51	93930,84	460477,03	0,00	0,00	4,00	2,43	Referentiewegdek
>70		328615_960704	93895,25	460561,06	93882,50	460578,70	0,00	0,00	4,01	4,00	Referentiewegdek
>70		328615_960704	93882,50	460578,70	93777,11	460724,53	0,00	0,00	4,00	4,91	Referentiewegdek
>70		951085_402212	93872,74	460571,84	93880,95	460560,51	0,00	0,00	4,00	4,00	Referentiewegdek
>70	BUS	12670_951085	93654,83	460918,04	93698,00	460838,00	0,00	0,00	-0,64	1,14	Referentiewegdek
>70	BUS	960704_12670	93722,11	460856,95	93670,86	460924,79	0,00	0,00	0,47	-0,58	Referentiewegdek
>70	BUS	361080_12670	93456,59	461594,76	93654,74	460918,20	0,00	0,00	0,15	-0,64	Referentiewegdek
>70	BUS	12670_361080	93498,96	461242,48	93670,86	460924,79	0,00	0,00	-0,50	-0,58	Referentiewegdek
>70	BUS	Busbaan	93472,89	461592,51	93498,96	461242,48	0,00	0,00	0,17	-0,50	Referentiewegdek
>70		12670_951085	93654,83	460918,04	93698,00	460838,00	0,00	0,00	-0,64	1,14	Referentiewegdek
>70		960704_12670	93704,36	460850,35	93665,39	460924,69	0,00	0,00	1,07	-0,46	Referentiewegdek
>70		361080_12670	93456,59	461594,76	93654,74	460918,20	0,00	0,00	0,15	-0,64	Referentiewegdek
>70		12670_361080	93462,11	461591,83	93665,39	460924,69	0,00	0,00	0,29	-0,46	Referentiewegdek
<70	1	Vlietweg	93454,40	461629,85	93382,57	461729,58	0,00	0,00	0,48	0,55	Referentiewegdek
<70			93382,54	461729,60	93229,11	461609,73	0,00	0,00	0,55	0,00	Referentiewegdek
<70	1	Vrouwenweg	93382,56	461729,60	93394,68	461744,48	0,00	0,00	0,55	0,14	Referentiewegdek
<70	1	Vrouwenweg	93394,68	461744,48	93420,98	461761,10	0,00	0,00	0,16	0,16	Referentiewegdek
<70	1	Vrouwenweg	93426,56	461762,85	93485,23	461594,80	0,00	0,00	0,41	-0,04	Referentiewegdek
<70	1	Vrouwenweg	93485,23	461594,79	93495,48	461531,17	0,00	0,00	-0,04	-0,11	Referentiewegdek
<70		Vrouwenweg	93495,40	461530,81	93602,37	461339,32	0,00	0,00	-0,11	-1,45	Referentiewegdek
<70		Vrouwenweg	93456,00	461629,39	93484,34	461633,77	0,00	0,00	0,51	0,11	Referentiewegdek
<70	1	Vrouwenweg	93420,98	461761,10	93555,50	461830,59	0,00	0,00	0,22	-0,26	Referentiewegdek
<70		369756_320247	94416,93	462333,16	93426,40	461868,67	0,00	0,00	1,00	3,05	Referentiewegdek
<70		320247_369756	94416,93	462333,16	93426,40	461868,67	0,00	0,00	1,00	3,05	Referentiewegdek



## Invoergegevens huidige situatie [2014]

Model: Huidige situatie [2014]alle verdiepingen  
 1280587 - Cronestein - Akoestisch reconstructie onderzoek  
 Groep: (hoofdgroep)  
 Lijst van Wegen, voor rekenmethode Wegverkeerslawaaai - RMW-2012

Groep	%MR(N)	%MR(P4)	%LV(D)	%LV(A)	%LV(N)	%LV(P4)	%MV(D)	%MV(A)	%MV(N)	%MV(P4)	%ZV(D)	%ZV(A)	%ZV(N)	%ZV(P4)
<70	--	--	--	--	--	--	100,00	100,00	100,00	--	--	--	--	--
<70	--	--	--	--	--	--	100,00	100,00	100,00	--	--	--	--	--
<70	--	--	--	--	--	--	100,00	100,00	100,00	--	--	--	--	--
<70	--	--	--	--	--	--	100,00	100,00	100,00	--	--	--	--	--
<70	--	--	--	--	--	--	100,00	100,00	100,00	--	--	--	--	--
<70	--	--	--	--	--	--	100,00	100,00	100,00	--	--	--	--	--
<70	--	--	86,34	94,83	86,89	--	4,66	1,72	4,37	--	9,01	3,45	8,74	--
<70	--	--	87,19	95,20	87,85	--	4,37	1,64	4,21	--	8,44	3,16	7,94	--
<70	--	--	88,27	95,66	88,63	--	4,02	1,48	3,92	--	7,71	2,86	7,45	--
<70	--	--	85,71	94,48	85,83	--	4,82	1,84	5,00	--	9,46	3,68	9,17	--
<70	--	--	86,39	94,90	87,19	--	4,61	1,74	4,43	--	9,01	3,36	8,37	--
<70	--	--	87,24	95,14	87,74	--	4,32	1,66	4,25	--	8,44	3,20	8,02	--
<70	--	--	87,19	95,20	87,85	--	4,37	1,64	4,21	--	8,44	3,16	7,94	--
<70	--	--	86,34	94,83	86,89	--	4,66	1,72	4,37	--	9,01	3,45	8,74	--
<70	--	--	86,34	94,83	86,89	--	4,66	1,72	4,37	--	9,01	3,45	8,74	--
<70	--	--	86,34	94,83	86,89	--	4,66	1,72	4,37	--	9,01	3,45	8,74	--
>70	--	--	--	--	--	--	100,00	100,00	100,00	--	--	--	--	--
>70	--	--	--	--	--	--	100,00	100,00	100,00	--	--	--	--	--
>70	--	--	--	--	--	--	100,00	100,00	100,00	--	--	--	--	--
>70	--	--	--	--	--	--	100,00	100,00	100,00	--	--	--	--	--
>70	--	--	--	--	--	--	100,00	100,00	100,00	--	--	--	--	--
>70	--	--	--	--	--	--	100,00	100,00	100,00	--	--	--	--	--
>70	--	--	--	--	--	--	100,00	100,00	100,00	--	--	--	--	--
>70	--	--	88,60	95,64	88,51	--	3,90	1,45	4,05	--	7,50	2,91	7,43	--
>70	--	--	88,80	95,77	89,47	--	3,83	1,41	3,51	--	7,38	2,82	7,02	--
>70	--	--	88,80	95,77	89,47	--	3,83	1,41	3,51	--	7,38	2,82	7,02	--
>70	--	--	88,60	95,64	88,51	--	3,90	1,45	4,05	--	7,50	2,91	7,43	--
>70	--	--	88,80	95,77	89,47	--	3,83	1,41	3,51	--	7,38	2,82	7,02	--
>70	--	--	88,60	95,64	88,51	--	3,90	1,45	4,05	--	7,50	2,91	7,43	--
>70	--	--	88,60	95,64	88,51	--	3,90	1,45	4,05	--	7,50	2,91	7,43	--
>70	--	--	88,80	95,77	89,47	--	3,83	1,41	3,51	--	7,38	2,82	7,02	--
>70	--	--	--	--	--	--	100,00	100,00	100,00	--	--	--	--	--
>70	--	--	--	--	--	--	100,00	100,00	100,00	--	--	--	--	--
>70	--	--	--	--	--	--	100,00	100,00	100,00	--	--	--	--	--
>70	--	--	--	--	--	--	100,00	100,00	100,00	--	--	--	--	--
>70	--	--	--	--	--	--	100,00	100,00	100,00	--	--	--	--	--
>70	--	--	87,25	95,22	87,91	--	4,35	1,64	4,19	--	8,40	3,14	7,91	--
>70	--	--	86,43	94,87	86,96	--	4,62	1,71	4,35	--	8,94	3,42	8,70	--
>70	--	--	87,19	95,20	87,85	--	4,37	1,64	4,21	--	8,44	3,16	7,94	--
>70	--	--	86,34	94,83	86,89	--	4,66	1,72	4,37	--	9,01	3,45	8,74	--
<70	--	--	91,89	96,08	83,33	--	8,11	3,92	16,67	--	--	--	--	--
<70	--	--	91,89	96,08	83,33	--	8,11	3,92	16,67	--	--	--	--	--
<70	--	--	91,89	96,08	83,33	--	8,11	3,92	16,67	--	--	--	--	--
<70	--	--	91,89	96,08	83,33	--	8,11	3,92	16,67	--	--	--	--	--
<70	--	--	91,89	96,08	83,33	--	8,11	3,92	16,67	--	--	--	--	--
<70	--	--	91,89	96,08	83,33	--	8,11	3,92	16,67	--	--	--	--	--
<70	--	--	91,89	96,08	83,33	--	8,11	3,92	16,67	--	--	--	--	--
<70	--	--	91,89	96,08	83,33	--	8,11	3,92	16,67	--	--	--	--	--
<70	--	--	89,62	96,43	86,96	--	3,77	1,19	4,35	--	6,60	2,38	8,70	--
<70	--	--	90,45	96,03	90,91	--	3,18	1,59	3,03	--	6,37	2,38	6,06	--

## Invoergegevens huidige situatie [2014]

Model: Huidige situatie [2014]alle verdiepingen  
1280587 - Cronestein - Akoestisch reconstructie onderzoek  
Groep: (hoofdgroep)  
Lijst van Wegen, voor rekenmethode Wegverkeerslawaaai - RMW-2012

Groep	MR(D)	MR(A)	MR(N)	MR(P4)	LV(P4)	MV(P4)	ZV(P4)	LE (D) 63	LE (D) 125	LE (D) 250	LE (D) 500	LE (D) 1k	LE (D) 2k	LE (D) 4k
<70	--	--	--	--	--	--	--	70,72	79,47	87,53	87,40	90,83	88,77	82,32
<70	--	--	--	--	--	--	--	70,79	79,54	87,60	87,48	90,90	88,84	82,40
<70	--	--	--	--	--	--	--	72,81	81,55	89,61	89,49	92,92	90,85	84,41
<70	--	--	--	--	--	--	--	72,81	81,55	89,61	89,49	92,92	90,85	84,41
<70	--	--	--	--	--	--	--	70,72	79,47	87,53	87,40	90,83	88,77	82,32
<70	--	--	--	--	--	--	--	70,79	79,54	87,60	87,48	90,90	88,84	82,40
<70	--	--	--	--	--	--	--	70,79	79,54	87,60	87,48	90,90	88,84	82,40
<70	--	--	--	--	--	--	--	70,72	79,47	87,53	87,40	90,83	88,77	82,32
<70	--	--	--	--	--	--	--	70,79	79,54	87,60	87,48	90,90	88,84	82,40
<70	--	--	--	--	--	--	--	87,63	94,83	101,99	106,36	110,99	107,65	101,00
<70	--	--	--	--	--	--	--	87,63	94,82	101,93	106,37	111,09	107,75	101,09
<70	--	--	--	--	--	--	--	88,12	95,29	102,35	106,89	111,73	108,37	101,70
<70	--	--	--	--	--	--	--	85,40	92,61	99,78	104,11	108,68	105,35	98,70
<70	--	--	--	--	--	--	--	87,57	94,77	101,92	106,30	110,94	107,60	100,95
<70	--	--	--	--	--	--	--	87,57	94,75	101,87	106,31	111,04	107,69	101,03
<70	--	--	--	--	--	--	--	87,63	94,82	101,93	106,37	111,09	107,75	101,09
<70	--	--	--	--	--	--	--	87,63	94,83	101,99	106,36	110,99	107,65	101,00
<70	--	--	--	--	--	--	--	87,63	94,83	101,99	106,36	110,99	107,65	101,00
<70	--	--	--	--	--	--	--	87,63	94,83	101,99	106,36	110,99	107,65	101,00
>70	--	--	--	--	--	--	--	66,64	78,81	84,00	88,79	91,34	88,11	81,59
>70	--	--	--	--	--	--	--	66,71	78,89	84,07	88,86	91,42	88,19	81,66
>70	--	--	--	--	--	--	--	66,71	78,89	84,07	88,86	91,42	88,19	81,66
>70	--	--	--	--	--	--	--	66,64	78,81	84,00	88,79	91,34	88,11	81,59
>70	--	--	--	--	--	--	--	66,71	78,89	84,07	88,86	91,42	88,19	81,66
>70	--	--	--	--	--	--	--	66,64	78,81	84,00	88,79	91,34	88,11	81,59
>70	--	--	--	--	--	--	--	66,71	78,89	84,07	88,86	91,42	88,19	81,66
>70	--	--	--	--	--	--	--	66,64	78,81	84,00	88,79	91,34	88,11	81,59
>70	--	--	--	--	--	--	--	66,71	78,89	84,07	88,86	91,42	88,19	81,66
>70	--	--	--	--	--	--	--	83,42	92,33	97,83	105,13	110,98	107,13	100,25
>70	--	--	--	--	--	--	--	85,26	94,19	99,68	106,98	112,86	109,01	102,14
>70	--	--	--	--	--	--	--	85,26	94,19	99,68	106,98	112,86	109,01	102,14
>70	--	--	--	--	--	--	--	83,42	92,33	97,83	105,13	110,98	107,13	100,25
>70	--	--	--	--	--	--	--	83,42	92,33	97,83	105,13	110,98	107,13	100,25
>70	--	--	--	--	--	--	--	83,42	92,33	97,83	105,13	110,98	107,13	100,25
>70	--	--	--	--	--	--	--	85,26	94,19	99,68	106,98	112,86	109,01	102,14
>70	--	--	--	--	--	--	--	66,71	78,89	84,07	88,86	91,42	88,19	81,66
>70	--	--	--	--	--	--	--	66,64	78,81	84,00	88,79	91,34	88,11	81,59
>70	--	--	--	--	--	--	--	66,71	78,89	84,07	88,86	91,42	88,19	81,66
>70	--	--	--	--	--	--	--	66,64	78,81	84,00	88,79	91,34	88,11	81,59
>70	--	--	--	--	--	--	--	66,71	78,89	84,07	88,86	91,42	88,19	81,66
>70	--	--	--	--	--	--	--	85,36	94,24	99,76	107,04	112,69	108,83	101,96
>70	--	--	--	--	--	--	--	85,36	94,22	99,75	107,02	112,56	108,70	101,83
>70	--	--	--	--	--	--	--	85,35	94,23	99,75	107,03	112,67	108,82	101,94
>70	--	--	--	--	--	--	--	85,35	94,21	99,74	107,00	112,53	108,67	101,80
<70	--	--	--	--	--	--	--	72,26	76,56	86,54	86,15	91,51	88,92	82,33
<70	--	--	--	--	--	--	--	72,26	76,56	86,54	86,15	91,51	88,92	82,33
<70	--	--	--	--	--	--	--	72,26	76,56	86,54	86,15	91,51	88,92	82,33
<70	--	--	--	--	--	--	--	72,26	76,56	86,54	86,15	91,51	88,92	82,33
<70	--	--	--	--	--	--	--	72,26	76,56	86,54	86,15	91,51	88,92	82,33
<70	--	--	--	--	--	--	--	72,26	76,56	86,54	86,15	91,51	88,92	82,33
<70	--	--	--	--	--	--	--	72,26	76,56	86,54	86,15	91,51	88,92	82,33
<70	--	--	--	--	--	--	--	72,26	76,56	86,54	86,15	91,51	88,92	82,33
<70	--	--	--	--	--	--	--	77,24	84,40	91,40	96,03	101,07	97,70	91,01
<70	--	--	--	--	--	--	--	78,78	85,89	92,83	97,62	102,72	99,33	92,64

## Invoergegevens huidige situatie [2014]

Model: Huidige situatie [2014]alle verdiepingen  
1280587 - Cronestein - Akoestisch reconstructie onderzoek  
Groep: (hoofdgroep)  
Lijst van Wegen, voor rekenmethode Wegverkeerslawaaai - RMW-2012

Groep	LE (D) 8k	LE (D) Totaal	LE (A) 63	LE (A) 125	LE (A) 250	LE (A) 500	LE (A) 1k	LE (A) 2k	LE (A) 4k	LE (A) 8k	LE (A) Totaal	LE (N) 63
<70	76,67	95,31	65,95	74,69	82,76	82,63	86,06	83,99	77,55	71,90	90,54	62,94
<70	76,74	95,38	65,95	74,69	82,76	82,63	86,06	83,99	77,55	71,90	90,54	63,73
<70	78,76	97,40	68,96	77,71	85,77	85,64	89,07	87,01	80,56	74,91	93,55	64,98
<70	78,76	97,40	68,96	77,71	85,77	85,64	89,07	87,01	80,56	74,91	93,55	64,98
<70	76,67	95,31	65,95	74,69	82,76	82,63	86,06	83,99	77,55	71,90	90,54	62,94
<70	76,74	95,38	65,95	74,69	82,76	82,63	86,06	83,99	77,55	71,90	90,54	63,73
<70	76,74	95,38	65,95	74,69	82,76	82,63	86,06	83,99	77,55	71,90	90,54	63,73
<70	76,67	95,31	65,95	74,69	82,76	82,63	86,06	83,99	77,55	71,90	90,54	62,94
<70	76,74	95,38	65,95	74,69	82,76	82,63	86,06	83,99	77,55	71,90	90,54	63,35
<70	92,78	114,17	84,26	91,20	97,70	103,27	109,08	105,63	98,89	89,48	111,90	80,81
<70	92,78	114,24	84,32	91,25	97,70	103,36	109,24	105,79	99,04	89,55	112,04	80,74
<70	93,28	114,84	84,92	91,82	98,19	103,98	109,96	106,49	99,74	90,15	112,73	81,33
<70	90,54	111,88	81,99	88,95	95,50	100,99	106,73	103,28	96,55	87,21	109,57	78,65
<70	92,72	114,11	84,17	91,12	97,61	103,19	109,02	105,56	98,82	89,40	111,83	80,66
<70	92,72	114,18	84,29	91,22	97,68	103,32	109,20	105,74	99,00	89,52	112,00	80,73
<70	92,78	114,24	84,32	91,25	97,70	103,36	109,24	105,79	99,04	89,55	112,04	80,74
<70	92,78	114,17	84,26	91,20	97,70	103,27	109,08	105,63	98,89	89,48	111,90	80,81
<70	92,78	114,17	84,26	91,20	97,70	103,27	109,08	105,63	98,89	89,48	111,90	80,81
<70	92,78	114,17	84,26	91,20	97,70	103,27	109,08	105,63	98,89	89,48	111,90	80,81
>70	72,24	95,13	61,87	74,04	79,22	84,02	86,57	83,34	76,82	67,47	90,36	58,86
>70	72,31	95,21	61,87	74,04	79,22	84,02	86,57	83,34	76,82	67,47	90,36	59,65
>70	72,31	95,21	61,87	74,04	79,22	84,02	86,57	83,34	76,82	67,47	90,36	59,65
>70	72,24	95,13	61,87	74,04	79,22	84,02	86,57	83,34	76,82	67,47	90,36	58,86
>70	72,31	95,21	61,87	74,04	79,22	84,02	86,57	83,34	76,82	67,47	90,36	59,65
>70	72,24	95,13	61,87	74,04	79,22	84,02	86,57	83,34	76,82	67,47	90,36	58,86
>70	72,31	95,21	61,87	74,04	79,22	84,02	86,57	83,34	76,82	67,47	90,36	59,65
>70	72,31	95,21	61,87	74,04	79,22	84,02	86,57	83,34	76,82	67,47	90,36	59,65
>70	89,47	113,60	80,43	89,62	94,95	102,42	109,62	105,79	98,90	87,77	112,03	76,70
>70	91,35	115,47	82,28	91,48	96,80	104,28	111,50	107,68	100,79	89,65	113,91	78,40
>70	91,35	115,47	82,28	91,48	96,80	104,28	111,50	107,68	100,79	89,65	113,91	78,40
>70	89,47	113,60	80,43	89,62	94,95	102,42	109,62	105,79	98,90	87,77	112,03	76,70
>70	91,35	115,47	82,28	91,48	96,80	104,28	111,50	107,68	100,79	89,65	113,91	78,40
>70	89,47	113,60	80,43	89,62	94,95	102,42	109,62	105,79	98,90	87,77	112,03	76,70
>70	89,47	113,60	80,43	89,62	94,95	102,42	109,62	105,79	98,90	87,77	112,03	76,70
>70	91,35	115,47	82,28	91,48	96,80	104,28	111,50	107,68	100,79	89,65	113,91	78,40
>70	72,31	95,21	61,87	74,04	79,22	84,02	86,57	83,34	76,82	67,47	90,36	59,65
>70	72,24	95,13	61,87	74,04	79,22	84,02	86,57	83,34	76,82	67,47	90,36	58,86
>70	72,31	95,21	61,87	74,04	79,22	84,02	86,57	83,34	76,82	67,47	90,36	59,65
>70	72,24	95,13	61,87	74,04	79,22	84,02	86,57	83,34	76,82	67,47	90,36	58,86
>70	72,31	95,21	61,87	74,04	79,22	84,02	86,57	83,34	76,82	67,47	90,36	59,27
>70	91,24	115,34	82,17	91,34	96,69	104,14	111,24	107,41	100,52	89,42	113,66	78,48
>70	91,14	115,23	82,11	91,25	96,61	104,05	111,06	107,24	100,35	89,26	113,50	78,55
>70	91,22	115,33	82,15	91,33	96,67	104,12	111,22	107,39	100,50	89,40	113,64	78,47
>70	91,12	115,21	82,08	91,22	96,58	104,03	111,03	107,20	100,32	89,23	113,47	78,54
<70	77,21	95,24	72,19	76,11	85,16	87,02	92,53	89,62	82,97	76,31	95,84	66,36
<70	77,21	95,24	72,19	76,11	85,16	87,02	92,53	89,62	82,97	76,31	95,84	66,36
<70	77,21	95,24	72,19	76,11	85,16	87,02	92,53	89,62	82,97	76,31	95,84	66,36
<70	77,21	95,24	72,19	76,11	85,16	87,02	92,53	89,62	82,97	76,31	95,84	66,36
<70	77,21	95,24	72,19	76,11	85,16	87,02	92,53	89,62	82,97	76,31	95,84	66,36
<70	77,21	95,24	72,19	76,11	85,16	87,02	92,53	89,62	82,97	76,31	95,84	66,36
<70	82,43	104,12	74,11	80,96	87,17	93,23	99,37	95,89	89,13	79,36	102,10	71,28
<70	83,96	105,74	75,97	82,88	89,18	95,04	101,15	97,68	90,93	81,24	103,89	71,89

## Invoergegevens huidige situatie [2014]

Model: Huidige situatie [2014]alle verdiepingen  
1280587 - Cronestein - Akoestisch reconstructie onderzoek  
Groep: (hoofdgroep)  
Lijst van Wegen, voor rekenmethode Wegverkeerslawaaï - RMW-2012

Groep	LE (N) 125	LE (N) 250	LE (N) 500	LE (N) 1k	LE (N) 2k	LE (N) 4k	LE (N) 8k	LE (N) Totaal	LE (P4) 63	LE (P4) 125	LE (P4) 250
<70	71,68	79,74	79,62	83,05	80,98	74,54	68,89	87,53	--	--	--
<70	72,48	80,54	80,42	83,84	81,78	75,33	69,68	88,32	--	--	--
<70	73,73	81,79	81,66	85,09	83,03	76,58	70,93	89,57	--	--	--
<70	73,73	81,79	81,66	85,09	83,03	76,58	70,93	89,57	--	--	--
<70	71,68	79,74	79,62	83,05	80,98	74,54	68,89	87,53	--	--	--
<70	72,48	80,54	80,42	83,84	81,78	75,33	69,68	88,32	--	--	--
<70	72,48	80,54	80,42	83,84	81,78	75,33	69,68	88,32	--	--	--
<70	71,68	79,74	79,62	83,05	80,98	74,54	68,89	87,53	--	--	--
<70	72,10	80,16	80,04	83,47	81,40	74,96	69,30	87,95	--	--	--
<70	88,00	95,13	99,55	104,24	100,89	94,23	85,96	107,39	--	--	--
<70	87,93	95,01	99,50	104,30	100,95	94,28	85,90	107,42	--	--	--
<70	88,49	95,54	100,10	104,99	101,63	94,96	86,49	108,08	--	--	--
<70	85,88	93,06	97,36	101,96	98,64	91,99	83,81	105,15	--	--	--
<70	87,86	94,97	99,40	104,13	100,79	94,13	85,82	107,28	--	--	--
<70	87,91	95,01	99,48	104,27	100,92	94,25	85,89	107,40	--	--	--
<70	87,93	95,01	99,50	104,30	100,95	94,28	85,90	107,42	--	--	--
<70	88,00	95,13	99,55	104,24	100,89	94,23	85,96	107,39	--	--	--
<70	88,00	95,13	99,55	104,24	100,89	94,23	85,96	107,39	--	--	--
<70	88,00	95,13	99,55	104,24	100,89	94,23	85,96	107,39	--	--	--
>70	71,03	76,21	81,01	83,56	80,33	73,81	64,46	87,35	--	--	--
>70	71,82	77,01	81,80	84,35	81,12	74,60	65,25	88,14	--	--	--
>70	71,82	77,01	81,80	84,35	81,12	74,60	65,25	88,14	--	--	--
>70	71,03	76,21	81,01	83,56	80,33	73,81	64,46	87,35	--	--	--
>70	71,82	77,01	81,80	84,35	81,12	74,60	65,25	88,14	--	--	--
>70	71,03	76,21	81,01	83,56	80,33	73,81	64,46	87,35	--	--	--
>70	71,82	77,01	81,80	84,35	81,12	74,60	65,25	88,14	--	--	--
>70	85,65	91,14	98,42	104,27	100,42	93,55	82,77	106,89	--	--	--
>70	87,33	92,81	100,13	106,11	102,26	95,39	84,57	108,71	--	--	--
>70	87,33	92,81	100,13	106,11	102,26	95,39	84,57	108,71	--	--	--
>70	85,65	91,14	98,42	104,27	100,42	93,55	82,77	106,89	--	--	--
>70	87,33	92,81	100,13	106,11	102,26	95,39	84,57	108,71	--	--	--
>70	85,65	91,14	98,42	104,27	100,42	93,55	82,77	106,89	--	--	--
>70	85,65	91,14	98,42	104,27	100,42	93,55	82,77	106,89	--	--	--
>70	87,33	92,81	100,13	106,11	102,26	95,39	84,57	108,71	--	--	--
>70	71,82	77,01	81,80	84,35	81,12	74,60	65,25	88,14	--	--	--
>70	71,03	76,21	81,01	83,56	80,33	73,81	64,46	87,35	--	--	--
>70	71,82	77,01	81,80	84,35	81,12	74,60	65,25	88,14	--	--	--
>70	71,03	76,21	81,01	83,56	80,33	73,81	64,46	87,35	--	--	--
>70	71,45	76,63	81,43	83,98	80,75	74,22	64,87	87,77	--	--	--
>70	87,39	92,89	100,17	105,93	102,08	95,20	84,45	108,57	--	--	--
>70	87,41	92,93	100,21	105,82	101,96	95,09	84,38	108,48	--	--	--
>70	87,38	92,89	100,16	105,91	102,06	95,19	84,44	108,55	--	--	--
>70	87,40	92,92	100,20	105,80	101,94	95,07	84,36	108,46	--	--	--
<70	70,98	81,57	79,17	84,29	82,17	75,65	71,95	88,63	--	--	--
<70	70,98	81,57	79,17	84,29	82,17	75,65	71,95	88,63	--	--	--
<70	70,98	81,57	79,17	84,29	82,17	75,65	71,95	88,63	--	--	--
<70	70,98	81,57	79,17	84,29	82,17	75,65	71,95	88,63	--	--	--
<70	70,98	81,57	79,17	84,29	82,17	75,65	71,95	88,63	--	--	--
<70	70,98	81,57	79,17	84,29	82,17	75,65	71,95	88,63	--	--	--
<70	78,46	85,59	90,02	94,71	91,36	84,71	76,42	97,86	--	--	--
<70	78,98	85,89	90,74	95,90	92,51	85,81	77,06	98,91	--	--	--





## Invoergegevens huidige situatie [2014]

Model: Huidige situatie [2014]alle verdiepingen  
 1280587 - Cronestein - Akoestisch reconstructie onderzoek  
 Groep: (hoofdgroep)  
 Lijst van Wegen, voor rekenmethode Wegverkeerslawaaï - RMW-2012

Groep	Helling	Wegdek	V(LV(D))	V(LV(A))	V(LV(N))	V(MV(D))	V(MV(A))	V(MV(N))	V(ZV(D))	V(ZV(A))	V(ZV(N))	Totaal aantal	LV(D)
<70	0	W0	50	50	50	50	50	50	50	50	50	88,00	--
<70	0	W0	50	50	50	50	50	50	50	50	50	90,80	--
<70	0	W0	50	50	50	50	50	50	50	50	50	145,20	--
<70	0	W0	50	50	50	50	50	50	50	50	50	145,20	--
<70	0	W0	50	50	50	50	50	50	50	50	50	88,00	--
<70	0	W0	50	50	50	50	50	50	50	50	50	90,80	--
<70	0	W0	50	50	50	50	50	50	50	50	50	90,80	--
<70	0	W0	50	50	50	50	50	50	50	50	50	88,00	--
<70	0	W0	50	50	50	50	50	50	50	50	50	90,00	--
<70	0	W0	50	50	50	50	50	50	50	50	50	16256,00	834,00
<70	0	W0	50	50	50	50	50	50	50	50	50	16960,00	878,00
<70	0	W0	50	50	50	50	50	50	50	50	50	20144,00	1054,00
<70	0	W0	50	50	50	50	50	50	50	50	50	9420,00	480,00
<70	0	W0	50	50	50	50	50	50	50	50	50	16064,00	825,00
<70	0	W0	50	50	50	50	50	50	50	50	50	16764,00	868,00
<70	0	W0	50	50	50	50	50	50	50	50	50	16960,00	878,00
<70	0	W0	50	50	50	50	50	50	50	50	50	16256,00	834,00
<70	0	W0	50	50	50	50	50	50	50	50	50	16256,00	834,00
>70	0	W0	80	80	80	80	80	80	75	75	75	88,00	--
>70	0	W0	80	80	80	80	80	80	75	75	75	90,80	--
>70	0	W0	80	80	80	80	80	80	75	75	75	90,80	--
>70	0	W0	80	80	80	80	80	80	75	75	75	88,00	--
>70	0	W0	80	80	80	80	80	80	75	75	75	90,80	--
>70	0	W0	80	80	80	80	80	80	75	75	75	88,00	--
>70	0	W0	80	80	80	80	80	80	75	75	75	90,80	--
>70	0	W0	80	80	80	80	80	80	75	75	75	11700,00	614,00
>70	0	W0	80	80	80	80	80	80	75	75	75	18080,00	951,00
>70	0	W0	80	80	80	80	80	80	75	75	75	18080,00	951,00
>70	0	W0	80	80	80	80	80	80	75	75	75	11700,00	614,00
>70	0	W0	80	80	80	80	80	80	75	75	75	18080,00	951,00
>70	0	W0	80	80	80	80	80	80	75	75	75	11700,00	614,00
>70	0	W0	80	80	80	80	80	80	75	75	75	18080,00	951,00
>70	0	W0	80	80	80	80	80	80	75	75	75	90,80	--
>70	0	W0	80	80	80	80	80	80	75	75	75	88,00	--
>70	0	W0	80	80	80	80	80	80	75	75	75	90,80	--
>70	0	W0	80	80	80	80	80	80	75	75	75	88,00	--
>70	0	W0	80	80	80	80	80	80	75	75	75	90,00	--
>70	0	W0	80	80	80	80	80	80	75	75	75	17044,00	883,00
>70	0	W0	80	80	80	80	80	80	75	75	75	16372,00	841,00
>70	0	W0	80	80	80	80	80	80	75	75	75	16960,00	878,00
>70	0	W0	80	80	80	80	80	80	75	75	75	16256,00	834,00
<70	0	W0	30	30	30	30	30	30	30	30	30	696,00	34,00
<70	0	W0	30	30	30	30	30	30	30	30	30	696,00	34,00
<70	0	W0	30	30	30	30	30	30	30	30	30	696,00	34,00
<70	0	W0	30	30	30	30	30	30	30	30	30	696,00	34,00
<70	0	W0	30	30	30	30	30	30	30	30	30	696,00	34,00
<70	0	W0	30	30	30	30	30	30	30	30	30	696,00	34,00
<70	0	W0	30	30	30	30	30	30	30	30	30	696,00	34,00
<70	0	W0	30	30	30	30	30	30	30	30	30	696,00	34,00
<70	0	W0	50	50	50	50	50	50	50	50	50	1792,00	95,00
<70	0	W0	50	50	50	50	50	50	50	50	50	2652,00	142,00

## Invoergegevens huidige situatie [2014]

Model: Huidige situatie [2014]alle verdiepingen  
1280587 - Cronestein - Akoestisch reconstructie onderzoek  
Groep: (hoofdgroep)  
Lijst van Wegen, voor rekenmethode Wegverkeerslawaaï - RMW-2012

Groep	LV(A)	LV(N)	MV(D)	MV(A)	MV(N)	ZV(D)	ZV(A)	ZV(N)
<70	--	--	6,00	2,00	1,00	--	--	--
<70	--	--	6,10	2,00	1,20	--	--	--
<70	--	--	9,70	4,00	1,60	--	--	--
<70	--	--	9,70	4,00	1,60	--	--	--
<70	--	--	6,00	2,00	1,00	--	--	--
<70	--	--	6,10	2,00	1,20	--	--	--
<70	--	--	6,10	2,00	1,20	--	--	--
<70	--	--	6,00	2,00	1,00	--	--	--
<70	--	--	6,10	2,00	1,10	--	--	--
<70	715,00	179,00	45,00	13,00	9,00	87,00	26,00	18,00
<70	753,00	188,00	44,00	13,00	9,00	85,00	25,00	17,00
<70	903,00	226,00	48,00	14,00	10,00	92,00	27,00	19,00
<70	411,00	103,00	27,00	8,00	6,00	53,00	16,00	11,00
<70	707,00	177,00	44,00	13,00	9,00	86,00	25,00	17,00
<70	744,00	186,00	43,00	13,00	9,00	84,00	25,00	17,00
<70	753,00	188,00	44,00	13,00	9,00	85,00	25,00	17,00
<70	715,00	179,00	45,00	13,00	9,00	87,00	26,00	18,00
<70	715,00	179,00	45,00	13,00	9,00	87,00	26,00	18,00
<70	715,00	179,00	45,00	13,00	9,00	87,00	26,00	18,00
>70	--	--	6,00	2,00	1,00	--	--	--
>70	--	--	6,10	2,00	1,20	--	--	--
>70	--	--	6,10	2,00	1,20	--	--	--
>70	--	--	6,00	2,00	1,00	--	--	--
>70	--	--	6,10	2,00	1,20	--	--	--
>70	--	--	6,00	2,00	1,00	--	--	--
>70	--	--	6,00	2,00	1,00	--	--	--
>70	--	--	6,10	2,00	1,20	--	--	--
>70	--	--	6,10	2,00	1,20	--	--	--
>70	526,00	131,00	27,00	8,00	6,00	52,00	16,00	11,00
>70	815,00	204,00	41,00	12,00	8,00	79,00	24,00	16,00
>70	815,00	204,00	41,00	12,00	8,00	79,00	24,00	16,00
>70	526,00	131,00	27,00	8,00	6,00	52,00	16,00	11,00
>70	815,00	204,00	41,00	12,00	8,00	79,00	24,00	16,00
>70	526,00	131,00	27,00	8,00	6,00	52,00	16,00	11,00
>70	526,00	131,00	27,00	8,00	6,00	52,00	16,00	11,00
>70	815,00	204,00	41,00	12,00	8,00	79,00	24,00	16,00
>70	--	--	6,10	2,00	1,20	--	--	--
>70	--	--	6,00	2,00	1,00	--	--	--
>70	--	--	6,10	2,00	1,20	--	--	--
>70	--	--	6,00	2,00	1,00	--	--	--
>70	--	--	6,10	2,00	1,10	--	--	--
>70	757,00	189,00	44,00	13,00	9,00	85,00	25,00	17,00
>70	721,00	180,00	45,00	13,00	9,00	87,00	26,00	18,00
>70	753,00	188,00	44,00	13,00	9,00	85,00	25,00	17,00
>70	715,00	179,00	45,00	13,00	9,00	87,00	26,00	18,00
<70	49,00	5,00	3,00	2,00	1,00	--	--	--
<70	49,00	5,00	3,00	2,00	1,00	--	--	--
<70	49,00	5,00	3,00	2,00	1,00	--	--	--
<70	49,00	5,00	3,00	2,00	1,00	--	--	--
<70	49,00	5,00	3,00	2,00	1,00	--	--	--
<70	49,00	5,00	3,00	2,00	1,00	--	--	--
<70	49,00	5,00	3,00	2,00	1,00	--	--	--
<70	49,00	5,00	3,00	2,00	1,00	--	--	--
<70	49,00	5,00	3,00	2,00	1,00	--	--	--
<70	81,00	20,00	4,00	1,00	1,00	7,00	2,00	2,00
<70	121,00	30,00	5,00	2,00	1,00	10,00	3,00	2,00

## Invoergegevens huidige situatie [2014]

Model: Huidige situatie [2014]alle verdiepingen  
1280587 - Cronenstein - Akoestisch reconstructie onderzoek  
Groep: (hoofdgroep)  
Lijst van Wegen, voor rekenmethode Wegverkeerslawaaï - RMW-2012

Groep	Naam	Omschr.	X-1	Y-1	X-n	Y-n	H-1	H-n	M-1	M-n	Wegdek
<70		320247_950766	93426,59	461868,72	93381,86	461912,60	0,00	0,00	3,05	3,24	Referentiewegdek
<70		426199_950766	93365,12	461913,21	93377,93	461906,01	0,00	0,00	3,22	3,27	Referentiewegdek
<70		950766_320247	93378,21	461905,55	93426,56	461868,60	0,00	0,00	3,26	3,05	Referentiewegdek
<70		950766_331630	93381,31	461912,58	93368,61	461919,98	0,00	0,00	3,25	3,16	Referentiewegdek
<70	BUS	320414_497487	93575,65	462274,41	93450,79	462055,86	0,00	0,00	0,50	0,41	Referentiewegdek
<70	BUS	331630_426199	93362,37	461919,40	93355,32	461909,98	0,00	0,00	3,11	3,12	Referentiewegdek
<70	BUS	344951_367535	93399,62	461966,26	93586,83	462267,83	0,00	0,00	2,26	0,50	Referentiewegdek
<70	BUS	402328_950766	93336,48	461860,52	93379,28	461907,96	0,00	0,00	3,52	3,26	Referentiewegdek
<70	BUS	426198_369044	93324,08	461874,49	93314,76	461864,93	0,00	0,00	3,52	3,45	Referentiewegdek
<70	BUS	426199_426198	93355,32	461909,98	93324,08	461874,49	0,00	0,00	3,12	3,52	Referentiewegdek
<70	BUS	439162_402328	93327,44	461852,55	93336,46	461860,49	0,00	0,00	3,54	3,52	Referentiewegdek
<70	BUS	950766_344951	93379,41	461908,13	93399,52	461966,02	0,00	0,00	3,26	2,27	Referentiewegdek
<70	BUS	365029_320414	93723,00	462535,00	93575,61	462274,33	0,00	0,00	0,33	0,50	Referentiewegdek
<70	BUS	367535_420580	93586,84	462267,85	93737,00	462526,00	0,00	0,00	0,50	0,39	Referentiewegdek
<70	BUS	375925_365029	93734,00	462553,00	93723,00	462535,00	0,00	0,00	0,43	0,33	Referentiewegdek
<70	BUS	375926_375925	93844,00	462740,00	93734,00	462553,00	0,00	0,00	0,47	0,43	Referentiewegdek
<70	BUS	420580_463958	93737,00	462526,00	93751,00	462544,00	0,00	0,00	0,39	0,44	Referentiewegdek
<70	BUS	463958_365389	93751,00	462544,00	93867,00	462735,00	0,00	0,00	0,44	0,50	Referentiewegdek
<70	BUS	Busbaan	93362,37	461919,40	93451,00	462056,07	0,00	0,00	3,11	0,40	Referentiewegdek
<70		320414_497487	93575,68	462274,39	93399,18	461990,95	0,00	0,00	0,50	1,67	Referentiewegdek
<70		331630_426199	93366,00	461915,22	93360,16	461905,71	0,00	0,00	3,19	3,26	Referentiewegdek
<70		344951_367535	93399,52	461966,02	93586,83	462267,83	0,00	0,00	2,27	0,50	Referentiewegdek
<70		402328_950766	93336,48	461860,52	93379,28	461907,96	0,00	0,00	3,52	3,26	Referentiewegdek
<70		426198_369044	93328,76	461870,15	93319,44	461860,59	0,00	0,00	3,55	3,52	Referentiewegdek
<70		426199_426198	93360,08	461905,63	93328,85	461870,15	0,00	0,00	3,26	3,55	Referentiewegdek
<70		439162_402328	93327,44	461852,55	93336,46	461860,49	0,00	0,00	3,54	3,52	Referentiewegdek
<70		497487_331630	93399,11	461990,97	93366,00	461915,34	0,00	0,00	1,67	3,19	Referentiewegdek
<70		950766_344951	93379,41	461908,13	93399,52	461966,02	0,00	0,00	3,26	2,27	Referentiewegdek
<70		365029_320414	93723,00	462535,00	93575,65	462274,41	0,00	0,00	0,33	0,50	Referentiewegdek
<70		367535_420580	93586,84	462267,85	93737,00	462526,00	0,00	0,00	0,50	0,39	Referentiewegdek
<70		375925_365029	93734,00	462553,00	93723,00	462535,00	0,00	0,00	0,43	0,33	Referentiewegdek
<70		375926_375925	93844,00	462740,00	93734,00	462553,00	0,00	0,00	0,47	0,43	Referentiewegdek
<70		420580_463958	93737,00	462526,00	93751,00	462544,00	0,00	0,00	0,39	0,44	Referentiewegdek
<70		463958_365389	93751,00	462544,00	93867,00	462735,00	0,00	0,00	0,44	0,50	Referentiewegdek
<70	BUS	291117_369043	93295,43	461884,41	93259,95	461897,82	0,00	0,00	3,08	2,70	Referentiewegdek
<70	BUS	291116_291117	93097,13	461814,92	93176,78	461879,02	0,00	0,00	0,75	1,56	Referentiewegdek
<70	BUS	291117_340860	93170,25	461888,30	93087,39	461826,51	0,00	0,00	1,91	0,73	Referentiewegdek
<70	BUS	369043_291117	93299,43	461896,44	93259,40	461903,39	0,00	0,00	3,12	2,69	Referentiewegdek
<70	BUS	292184_291116	92845,91	461647,66	93098,77	461812,60	0,00	0,00	0,43	0,75	Referentiewegdek
<70	BUS	310634_292184	92827,85	461637,61	92845,85	461647,61	0,00	0,00	0,40	0,43	Referentiewegdek
<70	BUS	340860_429522	93087,39	461826,51	92838,00	461665,00	0,00	0,00	0,73	0,50	Referentiewegdek
<70	BUS	369043_369044	93295,37	461884,03	93318,60	461861,41	0,00	0,00	3,07	3,51	Referentiewegdek
<70	BUS	426198_369043	93328,00	461871,00	93299,47	461896,42	0,00	0,00	3,55	3,12	Referentiewegdek
<70	BUS	429522_310633	92838,00	461665,00	92819,00	461655,00	0,00	0,00	0,50	0,50	Referentiewegdek
<70	BUS	369043_291117	93259,33	461903,39	93224,31	461900,61	0,00	0,00	2,69	2,57	Referentiewegdek
<70	BUS	369043_291117	93224,24	461900,61	93170,25	461888,30	0,00	0,00	2,57	1,91	Referentiewegdek
<70	BUS	291117_369043	93223,87	461894,99	93176,77	461878,98	0,00	0,00	2,48	1,56	Referentiewegdek
<70	BUS	291117_369043	93259,89	461897,80	93223,89	461895,03	0,00	0,00	2,70	2,49	Referentiewegdek
<70		291117_369043	93295,43	461884,41	93259,95	461897,82	0,00	0,00	3,08	2,70	Referentiewegdek
<70		291116_291117	93097,17	461814,95	93176,96	461879,10	0,00	0,00	0,75	1,56	Referentiewegdek
<70		291117_340860	93170,25	461888,30	93087,43	461826,51	0,00	0,00	1,91	0,73	Referentiewegdek
<70		369043_291117	93299,43	461896,44	93259,53	461903,40	0,00	0,00	3,12	2,69	Referentiewegdek
<70		292184_291116	92845,24	461651,06	93097,17	461814,84	0,00	0,00	0,50	0,75	Referentiewegdek
<70		310634_292184	92827,00	461641,00	92845,00	461651,00	0,00	0,00	0,47	0,50	Referentiewegdek
<70		340860_429522	93087,39	461826,51	92838,00	461665,00	0,00	0,00	0,73	0,50	Referentiewegdek



## Invoergegevens huidige situatie [2014]

Model: Huidige situatie [2014]alle verdiepingen  
 1280587 - Cronestein - Akoestisch reconstructie onderzoek  
 Groep: (hoofdgroep)  
 Lijst van Wegen, voor rekenmethode Wegverkeerslawaaai - RMW-2012

Groep	%MR(N)	%MR(P4)	%LV(D)	%LV(A)	%LV(N)	%LV(P4)	%MV(D)	%MV(A)	%MV(N)	%MV(P4)	%ZV(D)	%ZV(A)	%ZV(N)	%ZV(P4)
<70	--	--	89,62	96,43	86,96	--	3,77	1,19	4,35	--	6,60	2,38	8,70	--
<70	--	--	89,62	96,43	90,91	--	3,77	1,19	4,55	--	6,60	2,38	4,55	--
<70	--	--	90,45	96,03	90,91	--	3,18	1,59	3,03	--	6,37	2,38	6,06	--
<70	--	--	89,52	96,43	90,91	--	3,81	1,19	4,55	--	6,67	2,38	4,55	--
<70	--	--	--	--	--	--	100,00	100,00	100,00	--	--	--	--	--
<70	--	--	--	--	--	--	100,00	100,00	100,00	--	--	--	--	--
<70	--	--	--	--	--	--	100,00	100,00	100,00	--	--	--	--	--
<70	--	--	--	--	--	--	100,00	100,00	100,00	--	--	--	--	--
<70	--	--	--	--	--	--	100,00	100,00	100,00	--	--	--	--	--
<70	--	--	--	--	--	--	100,00	100,00	100,00	--	--	--	--	--
<70	--	--	--	--	--	--	100,00	100,00	100,00	--	--	--	--	--
<70	--	--	--	--	--	--	100,00	100,00	100,00	--	--	--	--	--
<70	--	--	--	--	--	--	100,00	100,00	100,00	--	--	--	--	--
<70	--	--	--	--	--	--	100,00	100,00	100,00	--	--	--	--	--
<70	--	--	--	--	--	--	100,00	100,00	100,00	--	--	--	--	--
<70	--	--	--	--	--	--	100,00	100,00	100,00	--	--	--	--	--
<70	--	--	--	--	--	--	100,00	100,00	100,00	--	--	--	--	--
<70	--	--	90,71	96,70	90,72	--	3,10	1,10	3,09	--	6,19	2,20	6,19	--
<70	--	--	90,50	96,65	90,76	--	3,23	1,12	3,36	--	6,27	2,23	5,88	--
<70	--	--	89,24	95,98	90,32	--	3,66	1,44	3,23	--	7,09	2,59	6,45	--
<70	--	--	89,54	96,19	90,48	--	3,54	1,27	3,17	--	6,91	2,54	6,35	--
<70	--	--	89,65	96,20	89,41	--	3,54	1,27	3,53	--	6,82	2,53	7,06	--
<70	--	--	90,50	96,65	90,76	--	3,23	1,12	3,36	--	6,27	2,23	5,88	--
<70	--	--	93,00	97,56	93,02	--	2,50	0,61	2,33	--	4,50	1,83	4,65	--
<70	--	--	90,71	96,70	90,72	--	3,10	1,10	3,09	--	6,19	2,20	6,19	--
<70	--	--	89,24	95,98	90,32	--	3,66	1,44	3,23	--	7,09	2,59	6,45	--
<70	--	--	91,47	96,78	91,21	--	2,84	1,17	3,30	--	5,69	2,05	5,49	--
<70	--	--	89,74	95,97	90,41	--	3,52	1,47	2,74	--	6,74	2,56	6,85	--
<70	--	--	87,76	95,56	87,84	--	4,08	1,48	4,05	--	8,16	2,96	8,11	--
<70	--	--	87,76	95,56	87,84	--	4,08	1,48	4,05	--	8,16	2,96	8,11	--
<70	--	--	--	--	--	--	100,00	100,00	100,00	--	--	--	--	--
<70	--	--	--	--	--	--	100,00	100,00	100,00	--	--	--	--	--
<70	--	--	--	--	--	--	100,00	100,00	100,00	--	--	--	--	--
<70	--	--	--	--	--	--	100,00	100,00	100,00	--	--	--	--	--
<70	--	--	--	--	--	--	100,00	100,00	100,00	--	--	--	--	--
<70	--	--	--	--	--	--	100,00	100,00	100,00	--	--	--	--	--
<70	--	--	--	--	--	--	100,00	100,00	100,00	--	--	--	--	--
<70	--	--	--	--	--	--	100,00	100,00	100,00	--	--	--	--	--
<70	--	--	--	--	--	--	100,00	100,00	100,00	--	--	--	--	--
<70	--	--	87,59	95,38	88,24	--	4,26	1,59	4,12	--	8,15	3,03	7,65	--
<70	--	--	87,59	95,38	88,24	--	4,26	1,59	4,12	--	8,15	3,03	7,65	--
<70	--	--	87,26	95,24	88,24	--	4,29	1,59	3,92	--	8,45	3,17	7,84	--
<70	--	--	87,26	95,24	88,24	--	4,29	1,59	3,92	--	8,45	3,17	7,84	--
<70	--	--	88,30	95,52	88,89	--	3,94	1,49	3,70	--	7,75	2,99	7,41	--
<70	--	--	89,13	95,94	89,19	--	3,70	1,45	3,78	--	7,17	2,61	7,03	--
<70	--	--	88,23	95,69	88,67	--	3,97	1,44	4,00	--	7,80	2,87	7,33	--













## Invoergegevens huidige situatie [2014]

Model: Huidige situatie [2014]alle verdiepingen  
1280587 - Cronestein - Akoestisch reconstructie onderzoek  
Groep: (hoofdgroep)  
Lijst van Wegen, voor rekenmethode Wegverkeerslawaaai - RMW-2012

Groep	LV(A)	LV(N)	MV(D)	MV(A)	MV(N)	ZV(D)	ZV(A)	ZV(N)
<70	81,00	20,00	4,00	1,00	1,00	7,00	2,00	2,00
<70	81,00	20,00	4,00	1,00	1,00	7,00	2,00	1,00
<70	121,00	30,00	5,00	2,00	1,00	10,00	3,00	2,00
<70	81,00	20,00	4,00	1,00	1,00	7,00	2,00	1,00
<70	--	--	9,70	4,00	1,60	--	--	--
<70	--	--	9,70	4,00	1,60	--	--	--
<70	--	--	9,70	4,00	1,60	--	--	--
<70	--	--	9,70	4,00	1,60	--	--	--
<70	--	--	9,70	4,00	1,60	--	--	--
<70	--	--	9,70	4,00	1,60	--	--	--
<70	--	--	9,70	4,00	1,60	--	--	--
<70	--	--	9,70	4,00	1,60	--	--	--
<70	--	--	9,70	4,00	1,60	--	--	--
<70	--	--	9,70	4,00	1,60	--	--	--
<70	352,00	88,00	14,00	4,00	3,00	28,00	8,00	6,00
<70	433,00	108,00	18,00	5,00	4,00	35,00	10,00	7,00
<70	334,00	84,00	16,00	5,00	3,00	31,00	9,00	6,00
<70	455,00	114,00	21,00	6,00	4,00	41,00	12,00	8,00
<70	304,00	76,00	14,00	4,00	3,00	27,00	8,00	6,00
<70	433,00	108,00	18,00	5,00	4,00	35,00	10,00	7,00
<70	160,00	40,00	5,00	1,00	1,00	9,00	3,00	2,00
<70	352,00	88,00	14,00	4,00	3,00	28,00	8,00	6,00
<70	334,00	84,00	16,00	5,00	3,00	31,00	9,00	6,00
<70	331,00	83,00	12,00	4,00	3,00	24,00	7,00	5,00
<70	324,00	81,00	15,00	4,00	3,00	29,00	9,00	6,00
<70	331,00	83,00	12,00	4,00	3,00	24,00	7,00	5,00
<70	262,00	66,00	12,00	4,00	2,00	23,00	7,00	5,00
<70	258,00	65,00	14,00	4,00	3,00	28,00	8,00	6,00
<70	258,00	65,00	14,00	4,00	3,00	28,00	8,00	6,00
<70	--	--	3,60	2,00	0,50	--	--	--
<70	--	--	3,60	2,00	0,50	--	--	--
<70	--	--	3,60	2,00	0,50	--	--	--
<70	--	--	3,60	2,00	0,50	--	--	--
<70	--	--	3,60	2,00	0,50	--	--	--
<70	--	--	3,60	2,00	0,50	--	--	--
<70	--	--	3,60	2,00	0,50	--	--	--
<70	--	--	3,60	2,00	0,50	--	--	--
<70	--	--	3,60	2,00	0,50	--	--	--
<70	599,00	150,00	34,00	10,00	7,00	65,00	19,00	13,00
<70	599,00	150,00	34,00	10,00	7,00	65,00	19,00	13,00
<70	540,00	135,00	31,00	9,00	6,00	61,00	18,00	12,00
<70	540,00	135,00	31,00	9,00	6,00	61,00	18,00	12,00
<70	576,00	144,00	30,00	9,00	6,00	59,00	18,00	12,00
<70	661,00	165,00	32,00	10,00	7,00	62,00	18,00	13,00
<70	533,00	133,00	28,00	8,00	6,00	55,00	16,00	11,00

## Invoergegevens huidige situatie [2014]

---

Model: Huidige situatie [2014]alle verdiepingen  
1280587 - Cronestein - Akoestisch reconstructie onderzoek  
Groep: (hoofdgroep)  
Lijst van Wegen, voor rekenmethode Wegverkeerslawaaï - RMW-2012

Groep	Naam	Omschr.	X-1	Y-1	X-n	Y-n	H-1	H-n	M-1	M-n	Wegdek
<70		369043_369044	93295,37	461884,03	93318,60	461861,41	0,00	0,00	3,07	3,51	Referentiewegdek
<70		426198_369043	93328,00	461871,00	93299,47	461896,42	0,00	0,00	3,55	3,12	Referentiewegdek
<70		429522_310633	92838,00	461665,00	92819,00	461655,00	0,00	0,00	0,50	0,50	Referentiewegdek
<70		369043_291117	93259,45	461903,40	93224,31	461900,61	0,00	0,00	2,69	2,57	Referentiewegdek
<70		369043_291117	93224,24	461900,61	93170,25	461888,30	0,00	0,00	2,57	1,91	Referentiewegdek
<70		291117_369043	93223,87	461894,99	93176,78	461879,02	0,00	0,00	2,48	1,56	Referentiewegdek
<70		291117_369043	93259,89	461897,80	93223,89	461895,03	0,00	0,00	2,70	2,49	Referentiewegdek
>70	BUS	310633_332543	92819,00	461655,00	92363,82	461402,46	0,00	0,00	0,50	0,45	Referentiewegdek
>70	BUS	332544_310634	92372,85	461384,61	92827,85	461637,61	0,00	0,00	0,38	0,40	Referentiewegdek
>70		310633_332543	92819,00	461655,00	92363,82	461402,46	0,00	0,00	0,50	0,45	Referentiewegdek
>70		332544_310634	92372,00	461388,00	92827,00	461641,00	0,00	0,00	0,46	0,47	Referentiewegdek

## Invoergegevens huidige situatie [2014]

---

Model: Huidige situatie [2014]alle verdiepingen  
1280587 - Cronestein - Akoestisch reconstructie onderzoek  
Groep: (hoofdgroep)  
Lijst van Wegen, voor rekenmethode Wegverkeerslawaai - RMW-2012

Groep	V(MR(D))	V(MR(A))	V(MR(N))	V(MR(P4))	V(LV(P4))	V(MV(P4))	V(ZV(P4))	%Int(D)	%Int(A)	%Int(N)	%Int(P4)	%MR(D)	%MR(A)
<70	--	--	--	--	--	--	--	5,93	4,67	1,26	--	--	--
<70	--	--	--	--	--	--	--	5,94	4,66	1,26	--	--	--
<70	--	--	--	--	--	--	--	5,93	4,70	1,26	--	--	--
<70	--	--	--	--	--	--	--	5,94	4,66	1,26	--	--	--
<70	--	--	--	--	--	--	--	5,94	4,66	1,26	--	--	--
<70	--	--	--	--	--	--	--	5,93	4,67	1,26	--	--	--
<70	--	--	--	--	--	--	--	5,93	4,67	1,26	--	--	--
>70	--	--	--	--	--	--	--	6,52	3,62	0,91	--	--	--
>70	--	--	--	--	--	--	--	6,52	3,62	0,91	--	--	--
>70	--	--	--	--	--	--	--	5,92	4,73	1,26	--	--	--
>70	--	--	--	--	--	--	--	5,92	4,74	1,25	--	--	--

## Invoergegevens huidige situatie [2014]

---

Model: Huidige situatie [2014]alle verdiepingen  
1280587 - Cronestein - Akoestisch reconstructie onderzoek  
Groep: (hoofdgroep)  
Lijst van Wegen, voor rekenmethode Wegverkeerslawaaï - RMW-2012

Groep	%MR(N)	%MR(P4)	%LV(D)	%LV(A)	%LV(N)	%LV(P4)	%MV(D)	%MV(A)	%MV(N)	%MV(P4)	%ZV(D)	%ZV(A)	%ZV(N)	%ZV(P4)
<70	--	--	87,59	95,38	88,24	--	4,26	1,59	4,12	--	8,15	3,03	7,65	--
<70	--	--	87,26	95,24	88,24	--	4,29	1,59	3,92	--	8,45	3,17	7,84	--
<70	--	--	87,87	95,24	88,61	--	4,04	1,70	3,80	--	8,09	3,06	7,59	--
<70	--	--	87,26	95,24	88,24	--	4,29	1,59	3,92	--	8,45	3,17	7,84	--
<70	--	--	87,26	95,24	88,24	--	4,29	1,59	3,92	--	8,45	3,17	7,84	--
<70	--	--	87,59	95,38	88,24	--	4,26	1,59	4,12	--	8,15	3,03	7,65	--
<70	--	--	87,59	95,38	88,24	--	4,26	1,59	4,12	--	8,15	3,03	7,65	--
>70	--	--	--	--	--	--	100,00	100,00	100,00	--	--	--	--	--
>70	--	--	--	--	--	--	100,00	100,00	100,00	--	--	--	--	--
>70	--	--	89,89	96,32	91,09	--	3,37	1,32	2,97	--	6,74	2,37	5,94	--
>70	--	--	90,30	96,47	91,43	--	3,23	1,26	2,86	--	6,46	2,27	5,71	--

## Invoergegevens huidige situatie [2014]

---

Model: Huidige situatie [2014]alle verdiepingen  
 1280587 - Cronestein - Akoestisch reconstructie onderzoek  
 Groep: (hoofdgroep)  
 Lijst van Wegen, voor rekenmethode Wegverkeerslawaaï - RMW-2012

Groep	MR(D)	MR(A)	MR(N)	MR(P4)	LV(P4)	MV(P4)	ZV(P4)	LE (D) 63	LE (D) 125	LE (D) 250	LE (D) 500	LE (D) 1k	LE (D) 2k	LE (D) 4k
<70	--	--	--	--	--	--	--	86,52	93,71	100,81	105,27	110,04	106,69	100,03
<70	--	--	--	--	--	--	--	86,17	93,36	100,47	104,92	109,65	106,30	99,64
<70	--	--	--	--	--	--	--	83,15	90,32	97,40	101,91	106,70	103,35	96,68
<70	--	--	--	--	--	--	--	86,17	93,36	100,47	104,92	109,65	106,30	99,64
<70	--	--	--	--	--	--	--	86,17	93,36	100,47	104,92	109,65	106,30	99,64
<70	--	--	--	--	--	--	--	86,52	93,71	100,81	105,27	110,04	106,69	100,03
<70	--	--	--	--	--	--	--	86,52	93,71	100,81	105,27	110,04	106,69	100,03
>70	--	--	--	--	--	--	--	65,01	76,21	82,21	85,61	88,41	85,51	79,01
>70	--	--	--	--	--	--	--	65,01	76,21	82,21	85,61	88,41	85,51	79,01
>70	--	--	--	--	--	--	--	81,55	89,95	95,69	102,59	108,25	104,49	97,65
>70	--	--	--	--	--	--	--	81,63	90,03	95,76	102,68	108,40	104,64	97,80

## Invoergegevens huidige situatie [2014]

---

Model: Huidige situatie [2014]alle verdiepingen  
1280587 - Cronestein - Akoestisch reconstructie onderzoek  
Groep: (hoofdgroep)  
Lijst van Wegen, voor rekenmethode Wegverkeerslawaaï - RMW-2012

Groep	LE (D) 8k	LE (D) Totaal	LE (A) 63	LE (A) 125	LE (A) 250	LE (A) 500	LE (A) 1k	LE (A) 2k	LE (A) 4k	LE (A) 8k	LE (A) Totaal	LE (N) 63
<70	91,68	113,17	83,25	90,17	96,58	102,29	108,22	104,76	98,01	88,48	111,01	79,65
<70	91,32	112,79	82,87	89,79	96,23	101,91	107,80	104,34	97,59	88,10	110,59	79,22
<70	88,30	109,82	79,99	86,93	93,37	99,02	104,93	101,48	94,73	85,23	107,73	76,26
<70	91,32	112,79	82,87	89,79	96,23	101,91	107,80	104,34	97,59	88,10	110,59	79,22
<70	91,32	112,79	82,87	89,79	96,23	101,91	107,80	104,34	97,59	88,10	110,59	79,22
<70	91,68	113,17	83,25	90,17	96,58	102,29	108,22	104,76	98,01	88,48	111,01	79,65
<70	91,68	113,17	83,25	90,17	96,58	102,29	108,22	104,76	98,01	88,48	111,01	79,65
>70	70,71	92,34	62,46	73,66	79,66	83,06	85,86	82,96	76,46	68,16	89,79	56,44
>70	70,71	92,34	62,46	73,66	79,66	83,06	85,86	82,96	76,46	68,16	89,79	56,44
>70	87,22	110,94	78,58	87,14	92,55	99,86	106,83	103,09	96,23	85,32	109,30	74,52
>70	87,35	111,08	78,71	87,27	92,67	100,00	107,01	103,27	96,40	85,48	109,48	74,60



## Invoergegevens huidige situatie [2014]

---

Model: Huidige situatie [2014]alle verdiepingen  
1280587 - Cronestein - Akoestisch reconstructie onderzoek  
Groep: (hoofdgroep)  
Lijst van Wegen, voor rekenmethode Wegverkeerslawaaï - RMW-2012

Groep	LE (N) 125	LE (N) 250	LE (N) 500	LE (N) 1k	LE (N) 2k	LE (N) 4k	LE (N) 8k	LE (N) Totaal	LE (P4) 63	LE (P4) 125	LE (P4) 250
<70	86,83	93,90	98,41	103,26	99,91	93,24	84,82	106,37	--	--	--
<70	86,38	93,45	97,99	102,82	99,46	92,79	84,37	105,93	--	--	--
<70	83,42	90,46	95,04	99,91	96,55	89,88	81,42	103,01	--	--	--
<70	86,38	93,45	97,99	102,82	99,46	92,79	84,37	105,93	--	--	--
<70	86,38	93,45	97,99	102,82	99,46	92,79	84,37	105,93	--	--	--
<70	86,83	93,90	98,41	103,26	99,91	93,24	84,82	106,37	--	--	--
<70	86,83	93,90	98,41	103,26	99,91	93,24	84,82	106,37	--	--	--
>70	67,64	73,64	77,04	79,84	76,94	70,44	62,14	83,77	--	--	--
>70	67,64	73,64	77,04	79,84	76,94	70,44	62,14	83,77	--	--	--
>70	82,94	88,64	95,59	101,44	97,69	90,85	80,34	104,10	--	--	--
>70	83,02	88,71	95,68	101,59	97,84	90,99	80,46	104,24	--	--	--

## Invoergegevens huidige situatie [2014]

---

Model: Huidige situatie [2014]alle verdiepingen  
 1280587 - Cronestein - Akoestisch reconstructie onderzoek  
 Groep: (hoofdgroep)  
 Lijst van Wegen, voor rekenmethode Wegverkeerslawaai - RMW-2012

Groep	LE (P4) 500	LE (P4) 1k	LE (P4) 2k	LE (P4) 4k	LE (P4) 8k	LE (P4) Totaal	ISO_H	ISO M.	Hdef.	Type	Cpl	Cpl_W	Hbron
<70	--	--	--	--	--	--	0,00	--	Relatief	Intensiteit	False	0,0	0,75
<70	--	--	--	--	--	--	0,00	--	Relatief	Intensiteit	False	0,0	0,75
<70	--	--	--	--	--	--	0,00	--	Relatief	Intensiteit	False	0,0	0,75
<70	--	--	--	--	--	--	0,00	--	Relatief	Intensiteit	False	0,0	0,75
<70	--	--	--	--	--	--	0,00	--	Relatief	Intensiteit	False	0,0	0,75
<70	--	--	--	--	--	--	0,00	--	Relatief	Intensiteit	False	0,0	0,75
<70	--	--	--	--	--	--	0,00	--	Relatief	Intensiteit	False	0,0	0,75
>70	--	--	--	--	--	--	0,00	--	Relatief	Intensiteit	False	0,0	0,75
>70	--	--	--	--	--	--	0,00	--	Relatief	Intensiteit	False	0,0	0,75
>70	--	--	--	--	--	--	0,00	--	Relatief	Intensiteit	False	0,0	0,75
>70	--	--	--	--	--	--	0,00	--	Relatief	Intensiteit	False	0,0	0,75
>70	--	--	--	--	--	--	0,00	--	Relatief	Intensiteit	False	0,0	0,75

## Invoergegevens huidige situatie [2014]

---

Model: Huidige situatie [2014]alle verdiepingen  
1280587 - Cronestein - Akoestisch reconstructie onderzoek  
Groep: (hoofdgroep)  
Lijst van Wegen, voor rekenmethode Wegverkeerslawaaï - RMW-2012

Groep	Helling	Wegdek	V(LV(D))	V(LV(A))	V(LV(N))	V(MV(D))	V(MV(A))	V(MV(N))	V(ZV(D))	V(ZV(A))	V(ZV(N))	Totaal aantal	LV(D)
<70	0	W0	50	50	50	50	50	50	50	50	50	13448,00	699,00
<70	0	W0	50	50	50	50	50	50	50	50	50	12156,00	630,00
<70	0	W0	50	50	50	50	50	50	50	50	50	6260,00	326,00
<70	0	W0	50	50	50	50	50	50	50	50	50	12156,00	630,00
<70	0	W0	50	50	50	50	50	50	50	50	50	12156,00	630,00
<70	0	W0	50	50	50	50	50	50	50	50	50	13448,00	699,00
<70	0	W0	50	50	50	50	50	50	50	50	50	13448,00	699,00
>70	0	W0	70	70	70	70	70	70	70	70	70	55,20	--
>70	0	W0	70	70	70	70	70	70	70	70	70	55,20	--
>70	0	W0	70	70	70	70	70	70	70	70	70	8028,00	427,00
>70	0	W0	70	70	70	70	70	70	70	70	70	8368,00	447,00

## Invoergegevens huidige situatie [2014]

---

Model: Huidige situatie [2014]alle verdiepingen  
1280587 - Cronestein - Akoestisch reconstructie onderzoek  
Groep: (hoofdgroep)  
Lijst van Wegen, voor rekenmethode Wegverkeerslawaaï - RMW-2012

Groep	LV(A)	LV(N)	MV(D)	MV(A)	MV(N)	ZV(D)	ZV(A)	ZV(N)
<70	599,00	150,00	34,00	10,00	7,00	65,00	19,00	13,00
<70	540,00	135,00	31,00	9,00	6,00	61,00	18,00	12,00
<70	280,00	70,00	15,00	5,00	3,00	30,00	9,00	6,00
<70	540,00	135,00	31,00	9,00	6,00	61,00	18,00	12,00
<70	540,00	135,00	31,00	9,00	6,00	61,00	18,00	12,00
<70	599,00	150,00	34,00	10,00	7,00	65,00	19,00	13,00
<70	599,00	150,00	34,00	10,00	7,00	65,00	19,00	13,00
>70	--	--	3,60	2,00	0,50	--	--	--
>70	--	--	3,60	2,00	0,50	--	--	--
>70	366,00	92,00	16,00	5,00	3,00	32,00	9,00	6,00
>70	383,00	96,00	16,00	5,00	3,00	32,00	9,00	6,00

## Invoergegevens huidige situatie [2014]

Model: Huidige situatie [2014]alle verdiepingen  
1280587 - Cronestein - Akoestisch reconstructie onderzoek  
Groep: (hoofdgroep)  
Lijst van Toetspunten, voor rekenmethode Wegverkeerslawaai - RMW-2012

Groep	Naam	Omschr.	X	Y	Maaiveld	Hdef.	Hoogte A	Hoogte B	Hoogte C	Hoogte D	Hoogte E	Hoogte F
--	010	25975 [010]	93459,21	461912,09	1,00	Eigen waarde	4,50	7,50	10,50	13,50	16,50	19,50
--	013	25975 [013]	93471,65	461902,34	1,00	Eigen waarde	4,50	7,50	10,50	13,50	16,50	19,50
--	001	25975 [001]	93426,56	461960,37	1,00	Eigen waarde	4,50	7,50	10,50	13,50	16,50	19,50
--	005	25975 [005]	93430,27	461944,45	1,00	Eigen waarde	4,50	7,50	10,50	13,50	16,50	19,50
--	006	25975 [006]	93434,30	461938,72	1,00	Eigen waarde	4,50	7,50	10,50	13,50	16,50	19,50
--	008	25975 [008]	93448,21	461918,90	1,00	Eigen waarde	4,50	7,50	10,50	13,50	16,50	19,50
--	009	25975 [009]	93452,88	461912,25	1,00	Eigen waarde	4,50	7,50	10,50	13,50	16,50	19,50
--	109	25975 [109]	93452,88	461912,25	1,00	Eigen waarde	22,50	25,50	28,50	31,50	34,50	--
--	012	25975 [012]	93471,98	461910,78	1,00	Eigen waarde	4,50	7,50	10,50	13,50	16,50	19,50
--	014	25975 [014]	93467,30	461899,85	1,00	Eigen waarde	4,50	7,50	10,50	13,50	16,50	19,50
--	015	25975 [015]	93458,80	461894,97	1,00	Eigen waarde	4,50	7,50	10,50	13,50	16,50	19,50
--	016	25975 [016]	93454,51	461895,02	1,00	Eigen waarde	4,50	7,50	10,50	13,50	16,50	19,50
--	018	25975 [018]	93448,58	461896,32	1,00	Eigen waarde	4,50	7,50	10,50	13,50	16,50	19,50
--	026	25975 [026]	93413,44	461946,15	1,00	Eigen waarde	4,50	7,50	10,50	13,50	16,50	19,50
--	028	25975 [028]	93423,57	461957,84	1,00	Eigen waarde	4,50	7,50	10,50	13,50	16,50	19,50
--	002	25975 [002]	93431,72	461956,93	1,00	Eigen waarde	4,50	7,50	10,50	13,50	16,50	19,50
--	003	25975 [003]	93434,09	461951,14	1,00	Eigen waarde	4,50	7,50	10,50	13,50	16,50	19,50
--	004	25975 [004]	93430,79	461948,37	1,00	Eigen waarde	4,50	7,50	10,50	13,50	16,50	19,50
--	214	25975 [214]	93467,30	461899,85	1,00	Eigen waarde	37,50	--	--	--	--	--
--	212	25975 [212]	93471,98	461910,78	1,00	Eigen waarde	37,50	--	--	--	--	--
--	215	25975 [215]	93458,80	461894,97	1,00	Eigen waarde	37,50	--	--	--	--	--
--	216	25975 [216]	93454,51	461895,02	1,00	Eigen waarde	37,50	--	--	--	--	--
--	201	25975 [201]	93426,56	461960,37	1,00	Eigen waarde	37,50	--	--	--	--	--
--	202	25975 [202]	93431,72	461956,93	1,00	Eigen waarde	37,50	--	--	--	--	--
--	203	25975 [203]	93434,09	461951,14	1,00	Eigen waarde	37,50	--	--	--	--	--
--	204	25975 [204]	93430,79	461948,37	1,00	Eigen waarde	37,50	--	--	--	--	--
--	205	25975 [205]	93430,27	461944,45	1,00	Eigen waarde	37,50	--	--	--	--	--
--	206	25975 [206]	93434,30	461938,72	1,00	Eigen waarde	37,50	--	--	--	--	--
--	207	25975 [207]	93440,65	461929,68	1,00	Eigen waarde	37,50	--	--	--	--	--
--	208	25975 [208]	93448,21	461918,90	1,00	Eigen waarde	37,50	--	--	--	--	--
--	209	25975 [209]	93452,88	461912,25	1,00	Eigen waarde	37,50	--	--	--	--	--
--	211	25975 [211]	93466,29	461916,08	1,00	Eigen waarde	37,50	--	--	--	--	--
--	017	25975 [017]	93451,87	461895,55	1,00	Eigen waarde	4,50	7,50	10,50	13,50	16,50	19,50
--	218	25975 [218]	93452,12	461898,40	1,00	Eigen waarde	37,50	--	--	--	--	--
--	219	25975 [219]	93446,97	461902,92	1,00	Eigen waarde	37,50	--	--	--	--	--
--	019	25975 [019]	93444,84	461901,64	1,00	Eigen waarde	4,50	7,50	10,50	13,50	16,50	19,50
--	020	25975 [020]	93439,69	461908,94	1,00	Eigen waarde	4,50	7,50	10,50	13,50	16,50	19,50
--	021	25975 [021]	93435,52	461914,84	1,00	Eigen waarde	4,50	7,50	10,50	13,50	16,50	19,50
--	022	25975 [022]	93430,65	461921,76	1,00	Eigen waarde	4,50	7,50	10,50	13,50	16,50	19,50
--	024	25975 [024]	93421,61	461934,58	1,00	Eigen waarde	4,50	7,50	10,50	13,50	16,50	19,50
--	023	25975 [023]	93426,08	461928,23	1,00	Eigen waarde	4,50	7,50	10,50	13,50	16,50	19,50
--	027	25975 [027]	93416,45	461951,82	1,00	Eigen waarde	4,50	7,50	10,50	13,50	16,50	19,50
--	011	25975 [011]	93466,29	461916,08	1,00	Eigen waarde	4,50	7,50	10,50	13,50	16,50	19,50
--	007	25975 [007]	93440,65	461929,68	1,00	Eigen waarde	4,50	7,50	10,50	13,50	16,50	19,50
--	213	25975 [213]	93471,65	461902,34	1,00	Eigen waarde	37,50	--	--	--	--	--
--	113	25975 [113]	93471,65	461902,34	1,00	Eigen waarde	22,50	25,50	28,50	31,50	34,50	--
--	101	25975 [101]	93426,56	461960,37	1,00	Eigen waarde	22,50	25,50	28,50	31,50	34,50	--
--	105	25975 [105]	93430,27	461944,45	1,00	Eigen waarde	22,50	25,50	28,50	31,50	34,50	--
--	106	25975 [106]	93434,30	461938,72	1,00	Eigen waarde	22,50	25,50	28,50	31,50	34,50	--
--	108	25975 [108]	93448,21	461918,90	1,00	Eigen waarde	22,50	25,50	28,50	31,50	34,50	--
--	210	25975 [210]	93459,21	461912,09	1,00	Eigen waarde	37,50	--	--	--	--	--
--	110	25975 [110]	93459,21	461912,09	1,00	Eigen waarde	22,50	25,50	28,50	31,50	34,50	--
--	112	25975 [112]	93471,98	461910,78	1,00	Eigen waarde	22,50	25,50	28,50	31,50	34,50	--
--	114	25975 [114]	93467,30	461899,85	1,00	Eigen waarde	22,50	25,50	28,50	31,50	34,50	--
--	115	25975 [115]	93458,80	461894,97	1,00	Eigen waarde	22,50	25,50	28,50	31,50	34,50	--



## Invoergegevens huidige situatie [2014]

Model: Huidige situatie [2014]alle verdiepingen  
1280587 - Cronestein - Akoestisch reconstructie onderzoek  
Groep: (hoofdgroep)  
Lijst van Toetspunten, voor rekenmethode Wegverkeerslawaaai - RMW-2012

Groep	Naam	Omschr.	X	Y	Maaiveld	Hdef.	Hoogte A	Hoogte B	Hoogte C	Hoogte D	Hoogte E	Hoogte F
--	116	25975 [116]	93454,51	461895,02	1,00	Eigen waarde	22,50	25,50	28,50	31,50	34,50	--
--	118	25975 [118]	93448,58	461896,32	1,00	Eigen waarde	22,50	25,50	28,50	31,50	34,50	--
--	126	25975 [126]	93413,44	461946,15	1,00	Eigen waarde	22,50	25,50	28,50	31,50	34,50	--
--	128	25975 [128]	93423,57	461957,84	1,00	Eigen waarde	22,50	25,50	28,50	31,50	34,50	--
--	102	25975 [102]	93431,72	461956,93	1,00	Eigen waarde	22,50	25,50	28,50	31,50	34,50	--
--	103	25975 [103]	93434,09	461951,14	1,00	Eigen waarde	22,50	25,50	28,50	31,50	34,50	--
--	104	25975 [104]	93430,79	461948,37	1,00	Eigen waarde	22,50	25,50	28,50	31,50	34,50	--
--	117	25975 [117]	93451,87	461895,55	1,00	Eigen waarde	22,50	25,50	28,50	31,50	34,50	--
--	119	25975 [119]	93444,84	461901,64	1,00	Eigen waarde	22,50	25,50	28,50	31,50	34,50	--
--	120	25975 [120]	93439,69	461908,94	1,00	Eigen waarde	22,50	25,50	28,50	31,50	34,50	--
--	121	25975 [121]	93435,52	461914,84	1,00	Eigen waarde	22,50	25,50	28,50	31,50	34,50	--
--	122	25975 [122]	93430,65	461921,76	1,00	Eigen waarde	22,50	25,50	28,50	31,50	34,50	--
--	125	25975 [125]	93417,20	461940,83	1,00	Eigen waarde	22,50	25,50	28,50	31,50	34,50	--
--	123	25975 [123]	93426,08	461928,23	1,00	Eigen waarde	22,50	25,50	28,50	31,50	34,50	--
--	127	25975 [127]	93416,45	461951,82	1,00	Eigen waarde	22,50	25,50	28,50	31,50	34,50	--
--	111	25975 [111]	93466,29	461916,08	1,00	Eigen waarde	22,50	25,50	28,50	31,50	34,50	--
--	107	25975 [107]	93440,65	461929,68	1,00	Eigen waarde	22,50	25,50	28,50	31,50	34,50	--
--	220	25975 [220]	93441,89	461910,14	1,00	Eigen waarde	37,50	--	--	--	--	--
--	221	25975 [221]	93437,41	461916,48	1,00	Eigen waarde	37,50	--	--	--	--	--
--	224	25975 [224]	93423,56	461936,13	1,00	Eigen waarde	37,50	--	--	--	--	--
--	222	25975 [222]	93432,84	461922,98	1,00	Eigen waarde	37,50	--	--	--	--	--
--	223	25975 [223]	93428,15	461929,62	1,00	Eigen waarde	37,50	--	--	--	--	--
--	225	25975 [225]	93419,05	461942,54	1,00	Eigen waarde	37,50	--	--	--	--	--
--	227	25975 [227]	93420,25	461948,21	1,00	Eigen waarde	37,50	--	--	--	--	--
--	025	25975 [025]	93417,20	461940,83	1,00	Eigen waarde	4,50	7,50	10,50	13,50	16,50	19,50
--	124	25975 [124]	93421,61	461934,58	1,00	Eigen waarde	22,50	25,50	28,50	31,50	34,50	--
--	228	25975 [228]	93423,57	461957,84	1,00	Eigen waarde	37,50	--	--	--	--	--





## Invoergegevens

---

Rapport: Lijst van model eigenschappen  
 Model: Toekomstige situatie (zonder maatregelen) [2030] alle verdiepingen

### Model eigenschap

Omschrijving	Toekomstige situatie (zonder maatregelen) [2030] alle verdiepingen
Verantwoordelijke	LVT
Rekenmethode	#2 Wegverkeerslawaa RMW-2012
Aangemaakt door	LVT op 25-11-2020
Laatst ingezien door	oxk op 9-3-2021
Model aangemaakt met	Geomilieu V2020.2
Dagperiode	07:00 - 19:00
Avondperiode	19:00 - 23:00
Nachtperiode	23:00 - 07:00
Samengestelde periode	Lden
Waarde	Gem(Dag, Avond + 5, Nacht + 10)
Standaard maaiveldhoogte	0
Rekenhoogte contouren	4
Detailniveau toetspunt resultaten	Groepsresultaten
Detailniveau resultaten grids	Groepsresultaten
Zoekafstand [m]	--
Max. reflectie afstand tot bron [m]	--
Max. reflectie afstand tot ontvanger [m]	--
Standaard bodemfactor	0,00
Zichthoek [grd]	2
Maximale reflectiediepte	1
Reflectie in woonwijkschermen	Ja
Geometrische uitbreiding	Conform standaard
Luchtdemping	Conform standaard
Luchtdemping [dB/km]	0,00; 0,00; 1,00; 2,00; 4,00; 10,00; 23,00; 58,00
Meteorologische correctie	Conform standaard
Waarde voor C0	3,50

## Invoergegevens

---

### Commentaar

Niet alle invoergegevens zijn afgedrukt, in verband met het grote aantal pagina's. Het rekenmodel kan digitaal aangevraagd worden bij TAUW.

## Invoergegevens toekomstige situatie [2030]

Model: Toekomstige situatie (zonder maatregelen) [2030] alle verdiepingen  
1280587 - Cronestein - Akoestisch reconstructie onderzoek  
Groep: (hoofdgroep)  
Lijst van Wegen, voor rekenmethode Wegverkeerslawaa - RMW-2012

Groep	Naam	Omschr.	X-1	Y-1	X-n	Y-n	H-1	H-n	M-1	M-n
>70		Tunneltrace A4	92361,86	460147,34	92206,38	460389,80	0,00	0,00	-0,30	-0,63
>70		Tunneltrace A44	90286,20	462545,10	90554,93	462155,42	0,00	0,00	-5,32	-9,62
>70		Tunneltrace A44	90563,12	462162,99	90295,75	462549,33	0,00	0,00	-9,59	-5,48
>70		Tunneltrace A4	92192,94	460381,95	92339,85	460129,94	0,00	0,00	-1,22	-0,25
<70		Hofvlietweg	93498,96	460613,00	92087,73	460194,46	0,00	0,00	-0,51	-1,30
<70		voorschoterweg	92827,00	461641,00	92845,00	461651,00	0,00	0,00	0,47	0,50
<70		voorschoterweg	92838,00	461665,00	92819,00	461655,00	0,00	0,00	0,50	0,50
<70		Voorschoterweg	93096,15	461814,29	93321,35	461858,31	0,00	0,00	0,74	5,45
<70		Voorschoterweg	93332,68	461869,44	93087,43	461826,49	0,00	0,00	5,56	0,70
<70		Voorschoterweg	92843,81	461652,63	93097,16	461814,78	0,00	0,00	0,50	0,74
<70		Voorschoterweg	93087,53	461826,73	92838,00	461665,00	0,00	0,00	0,73	0,50
<70	bus	BUS	92827,00	461641,00	92845,00	461651,00	0,00	0,00	0,47	0,50
<70	bus	BUS	93096,15	461814,29	93321,35	461858,31	0,00	0,00	0,74	5,45
<70	bus	BUS	93332,68	461869,44	93087,43	461826,49	0,00	0,00	5,56	0,70
<70	bus	BUS	92843,81	461652,63	93097,16	461814,78	0,00	0,00	0,50	0,74
<70	bus	BUS	93087,53	461826,73	92838,00	461665,00	0,00	0,00	0,73	0,50
<70	bus	BUS	92838,00	461665,00	92819,00	461655,00	0,00	0,00	0,50	0,50
>70		Voorschoterweg	92819,00	461655,00	92363,51	461402,35	0,00	0,00	0,50	0,45
>70		Voorschoterweg	92372,00	461388,00	92827,00	461641,00	0,00	0,00	0,46	0,47
>70	bus	BUS	92819,00	461655,00	92363,51	461402,35	0,00	0,00	0,50	0,45
>70	bus	BUS	92372,00	461388,00	92827,00	461641,00	0,00	0,00	0,46	0,47
>70		Europaweg	93697,49	460838,96	93774,31	460707,42	0,00	0,00	1,11	5,00
>70		Europaweg	93708,11	460845,68	93465,24	461593,91	0,00	0,00	1,22	1,75
>70		Europaweg	93784,09	460715,18	93708,17	460845,70	0,00	0,00	5,00	1,22
>70		Europaweg	93455,84	461594,80	93697,40	460838,96	0,00	0,00	1,61	1,11
>70	bus	BUS	93697,49	460838,96	93774,31	460707,42	0,00	0,00	1,11	5,00
>70	bus	BUS	93708,11	460845,68	93465,24	461593,91	0,00	0,00	1,22	1,75
>70	bus	BUS	93784,09	460715,18	93708,17	460845,70	0,00	0,00	5,00	1,22
>70	bus	BUS	93455,84	461594,80	93697,40	460838,96	0,00	0,00	1,61	1,11
<70		Europaweg	93454,98	461625,41	93448,84	461659,48	0,00	0,00	2,51	3,71
<70		Europaweg	93454,98	461625,37	93455,81	461594,85	0,00	0,00	2,51	1,61
<70		Europaweg	93463,09	461626,51	93416,48	461745,86	0,00	0,00	2,64	6,28
<70		Europaweg	93321,55	461858,31	93328,73	461850,53	0,00	0,00	5,46	5,57
<70		Europalaan, richting lammeschansplein	93352,06	461877,55	93427,13	461754,08	0,00	0,00	5,16	6,41
<70		Europaweg	93465,24	461593,91	93464,28	461626,49	0,00	0,00	1,75	2,67
<70	bus	BUS	93454,98	461625,41	93448,84	461659,48	0,00	0,00	2,51	3,71
<70	bus	BUS	93454,98	461625,37	93455,81	461594,85	0,00	0,00	2,51	1,61
<70	bus	BUS	93321,55	461858,31	93328,73	461850,53	0,00	0,00	5,46	5,57
<70	bus	BUS	93352,06	461877,55	93427,03	461754,22	0,00	0,00	5,16	6,42
<70	bus	BUS	93465,24	461593,91	93464,28	461626,49	0,00	0,00	1,75	2,67
<70		Europaweg	93416,48	461745,86	93332,58	461869,54	0,00	0,00	6,28	5,56
<70	bus	BUS	93427,03	461754,22	93465,96	461626,82	0,00	0,00	6,42	2,71
<70		Europalaan, richting lammeschansplein	93427,13	461754,08	93465,96	461626,82	0,00	0,00	6,41	2,71
<70	bus	BUS	93328,73	461850,53	93448,86	461659,56	0,00	0,00	5,57	3,72
<70		Europaweg	93328,73	461850,53	93448,86	461659,56	0,00	0,00	5,57	3,72
<70		Lammeschansweg-plein	93352,07	461877,58	93380,20	461911,16	0,00	0,00	5,16	4,80
<70		Lammeschansweg-plein	93369,57	461920,02	93317,47	461862,40	0,00	0,00	4,53	5,39
<70		Lammeschansweg-plein	93390,71	461977,83	93369,62	461920,04	0,00	0,00	2,61	4,53
<70		Lammeschansweg-plein	93380,29	461911,16	93400,08	461966,24	0,00	0,00	4,79	3,05
<70		Lammeschansweg-plein	93854,00	462755,00	93844,00	462740,00	0,00	0,00	0,50	0,47
<70		Lammeschansweg-plein	93867,00	462735,00	93875,00	462750,00	0,00	0,00	0,50	0,50
<70		Lammeschansweg-plein	93734,00	462553,00	93723,00	462535,00	0,00	0,00	0,43	0,33
<70		Lammeschansweg-plein	93844,00	462740,00	93734,00	462553,00	0,00	0,00	0,47	0,43
<70		Lammeschansweg-plein	93737,00	462526,00	93751,00	462544,00	0,00	0,00	0,39	0,44
<70		Lammeschansweg-plein	93751,00	462544,00	93867,00	462735,00	0,00	0,00	0,44	0,50

## Invoergegevens toekomstige situatie [2030]

Model: Toekomstige situatie (zonder maatregelen) [2030] alle verdiepingen  
1280587 - Cronestein - Akoestisch reconstructie onderzoek  
Groep: (hoofdgroep)  
Lijst van Wegen, voor rekenmethode Wegverkeerslawaaï - RMW-2012

Groep	Wegdek	V(MR(D))	V(MR(A))	V(MR(N))	V(MR(P4))	V(LV(P4))	V(MV(P4))	V(ZV(P4))	%Int(D)	%Int(A)	%Int(N)	%Int(P4)
>70	Referentiewegdek	--	--	--	--	80	80	80	6,36	2,74	1,59	--
>70	Referentiewegdek	--	--	--	--	80	80	80	6,61	2,76	1,21	--
>70	Referentiewegdek	--	--	--	--	80	80	80	6,36	2,74	1,59	--
>70	Referentiewegdek	--	--	--	--	80	80	80	6,61	2,76	1,21	--
<70	Referentiewegdek	--	--	--	--	60	60	60	5,36	7,23	0,84	--
<70	Referentiewegdek	--	--	--	--	50	50	50	6,57	3,47	0,92	--
<70	Referentiewegdek	--	--	--	--	50	50	50	6,60	3,37	0,91	--
<70	Referentiewegdek	--	--	--	--	50	50	50	6,53	3,53	0,94	--
<70	Referentiewegdek	--	--	--	--	50	50	50	6,62	3,33	0,90	--
<70	Referentiewegdek	--	--	--	--	50	50	50	6,55	3,50	0,93	--
<70	Referentiewegdek	--	--	--	--	50	50	50	6,64	3,30	0,89	--
<70	Referentiewegdek	--	--	--	--	50	50	50	6,52	3,62	0,91	--
<70	Referentiewegdek	--	--	--	--	50	50	50	6,52	3,62	0,91	--
<70	Referentiewegdek	--	--	--	--	50	50	50	6,52	3,62	0,91	--
<70	Referentiewegdek	--	--	--	--	50	50	50	6,52	3,62	0,91	--
<70	Referentiewegdek	--	--	--	--	50	50	50	6,52	3,62	0,91	--
<70	Referentiewegdek	--	--	--	--	50	50	50	6,52	3,62	0,91	--
<70	Referentiewegdek	--	--	--	--	50	50	50	6,52	3,62	0,91	--
>70	Referentiewegdek	--	--	--	--	70	70	70	6,62	3,33	0,91	--
>70	Referentiewegdek	--	--	--	--	70	70	70	6,58	3,41	0,92	--
>70	Referentiewegdek	--	--	--	--	70	70	70	6,52	3,62	0,91	--
>70	Referentiewegdek	--	--	--	--	70	70	70	6,52	3,62	0,91	--
>70	Referentiewegdek	--	--	--	--	80	80	80	6,65	3,28	0,88	--
>70	Referentiewegdek	--	--	--	--	80	80	80	6,68	3,21	0,87	--
>70	Referentiewegdek	--	--	--	--	80	80	80	6,67	3,23	0,88	--
>70	Referentiewegdek	--	--	--	--	80	80	80	6,60	3,38	0,90	--
>70	Referentiewegdek	--	--	--	--	80	80	80	6,73	2,01	1,41	--
>70	Referentiewegdek	--	--	--	--	80	80	80	6,73	2,01	1,41	--
>70	Referentiewegdek	--	--	--	--	80	80	80	6,73	2,01	1,41	--
>70	Referentiewegdek	--	--	--	--	80	80	80	6,73	2,01	1,41	--
<70	Referentiewegdek	--	--	--	--	80	80	80	6,68	3,21	0,88	--
<70	Referentiewegdek	--	--	--	--	80	80	80	6,60	3,38	0,90	--
<70	Referentiewegdek	--	--	--	--	50	50	50	6,65	3,27	0,89	--
<70	Referentiewegdek	--	--	--	--	50	50	50	6,60	3,38	0,90	--
<70	Referentiewegdek	--	--	--	--	50	50	50	6,65	3,27	0,89	--
<70	Referentiewegdek	--	--	--	--	50	50	50	6,68	3,21	0,87	--
<70	Referentiewegdek	--	--	--	--	80	80	80	6,73	2,01	1,41	--
<70	Referentiewegdek	--	--	--	--	80	80	80	6,73	2,01	1,41	--
<70	Referentiewegdek	--	--	--	--	50	50	50	6,73	2,01	1,41	--
<70	Referentiewegdek	--	--	--	--	50	50	50	6,73	2,01	1,41	--
<70	Referentiewegdek	--	--	--	--	50	50	50	6,73	2,01	1,41	--
<70	Referentiewegdek	--	--	--	--	50	50	50	6,65	3,27	0,89	--
<70	Referentiewegdek	--	--	--	--	50	50	50	6,73	2,01	1,41	--
<70	Referentiewegdek	--	--	--	--	50	50	50	6,65	3,27	0,89	--
<70	Referentiewegdek	--	--	--	--	50	50	50	6,73	2,01	1,41	--
<70	Referentiewegdek	--	--	--	--	50	50	50	6,60	3,38	0,90	--
<70	Referentiewegdek	--	--	--	--	50	50	50	6,61	3,36	0,91	--
<70	Referentiewegdek	--	--	--	--	50	50	50	6,62	3,35	0,90	--
<70	Referentiewegdek	--	--	--	--	50	50	50	6,60	3,39	0,90	--
<70	Referentiewegdek	--	--	--	--	50	50	50	6,56	3,45	0,93	--
<70	Referentiewegdek	--	--	--	--	50	50	50	6,56	3,45	0,94	--
<70	Referentiewegdek	--	--	--	--	50	50	50	6,56	3,42	0,94	--
<70	Referentiewegdek	--	--	--	--	50	50	50	6,55	3,49	0,93	--
<70	Referentiewegdek	--	--	--	--	50	50	50	6,53	3,51	0,94	--
<70	Referentiewegdek	--	--	--	--	50	50	50	6,55	3,45	0,95	--
<70	Referentiewegdek	--	--	--	--	50	50	50	6,55	3,45	0,95	--

## Invoergegevens toekomstige situatie [2030]

Model: Toekomstige situatie (zonder maatregelen) [2030] alle verdiepingen  
1280587 - Cronestein - Akoestisch reconstructie onderzoek  
Groep: (hoofdgroep)  
Lijst van Wegen, voor rekenmethode Wegverkeerslawaa - RMW-2012

Groep	%MR(D)	%MR(A)	%MR(N)	%MR(P4)	%LV(D)	%LV(A)	%LV(N)	%LV(P4)	%MV(D)	%MV(A)	%MV(N)	%MV(P4)	%ZV(D)	%ZV(A)
>70	--	--	--	--	84,04	88,86	80,10	--	7,02	3,62	7,67	--	8,94	7,52
>70	--	--	--	--	86,67	91,14	80,34	--	5,71	3,08	7,58	--	7,62	5,78
>70	--	--	--	--	84,04	88,86	80,10	--	7,02	3,62	7,67	--	8,94	7,52
>70	--	--	--	--	86,67	91,14	80,34	--	5,71	3,08	7,58	--	7,62	5,78
<70	--	--	--	--	87,64	94,17	85,71	--	7,87	4,17	7,14	--	4,49	1,67
<70	--	--	--	--	93,72	96,60	91,03	--	2,15	1,19	3,21	--	4,13	2,21
<70	--	--	--	--	90,48	94,72	87,01	--	3,23	1,76	3,90	--	6,28	3,52
<70	--	--	--	--	92,92	96,39	90,32	--	2,42	1,20	3,23	--	4,66	2,41
<70	--	--	--	--	91,91	95,62	88,46	--	2,73	1,46	3,85	--	5,36	2,92
<70	--	--	--	--	93,54	96,52	91,03	--	2,15	1,10	2,76	--	4,31	2,38
<70	--	--	--	--	92,55	96,09	89,52	--	2,48	1,30	3,23	--	4,97	2,61
<70	--	--	--	--	--	--	--	--	100,00	100,00	100,00	--	--	--
<70	--	--	--	--	--	--	--	--	100,00	100,00	100,00	--	--	--
<70	--	--	--	--	--	--	--	--	100,00	100,00	100,00	--	--	--
<70	--	--	--	--	--	--	--	--	100,00	100,00	100,00	--	--	--
<70	--	--	--	--	--	--	--	--	100,00	100,00	100,00	--	--	--
<70	--	--	--	--	--	--	--	--	100,00	100,00	100,00	--	--	--
>70	--	--	--	--	91,68	95,50	87,91	--	2,87	1,50	4,40	--	5,45	3,00
>70	--	--	--	--	92,38	96,06	89,32	--	2,59	1,31	3,88	--	5,03	2,62
>70	--	--	--	--	--	--	--	--	100,00	100,00	100,00	--	--	--
>70	--	--	--	--	--	--	--	--	100,00	100,00	100,00	--	--	--
>70	--	--	--	--	92,51	95,68	88,83	--	2,52	1,44	3,88	--	4,97	2,88
>70	--	--	--	--	90,60	94,80	86,93	--	3,22	1,78	4,52	--	6,18	3,42
>70	--	--	--	--	90,80	95,30	87,26	--	3,12	1,57	4,46	--	6,08	3,14
>70	--	--	--	--	92,30	95,95	89,61	--	2,61	1,39	3,46	--	5,09	2,66
>70	--	--	--	--	--	--	--	--	100,00	100,00	100,00	--	--	--
>70	--	--	--	--	--	--	--	--	100,00	100,00	100,00	--	--	--
>70	--	--	--	--	--	--	--	--	100,00	100,00	100,00	--	--	--
>70	--	--	--	--	--	--	--	--	100,00	100,00	100,00	--	--	--
<70	--	--	--	--	90,52	94,77	86,87	--	3,25	1,79	4,55	--	6,23	3,44
<70	--	--	--	--	92,30	95,95	89,61	--	2,61	1,39	3,46	--	5,09	2,66
<70	--	--	--	--	90,51	94,74	86,80	--	3,21	1,80	4,57	--	6,28	3,46
<70	--	--	--	--	92,30	95,95	89,61	--	2,61	1,39	3,46	--	5,09	2,66
<70	--	--	--	--	90,51	94,74	86,80	--	3,21	1,80	4,57	--	6,28	3,46
<70	--	--	--	--	90,60	94,80	86,93	--	3,22	1,78	4,52	--	6,18	3,42
<70	--	--	--	--	--	--	--	--	100,00	100,00	100,00	--	--	--
<70	--	--	--	--	--	--	--	--	100,00	100,00	100,00	--	--	--
<70	--	--	--	--	--	--	--	--	100,00	100,00	100,00	--	--	--
<70	--	--	--	--	--	--	--	--	100,00	100,00	100,00	--	--	--
<70	--	--	--	--	--	--	--	--	100,00	100,00	100,00	--	--	--
<70	--	--	--	--	90,51	94,74	86,80	--	3,21	1,80	4,57	--	6,28	3,46
<70	--	--	--	--	--	--	--	--	100,00	100,00	100,00	--	--	--
<70	--	--	--	--	90,51	94,74	86,80	--	3,21	1,80	4,57	--	6,28	3,46
<70	--	--	--	--	--	--	--	--	100,00	100,00	100,00	--	--	--
<70	--	--	--	--	92,30	95,95	89,61	--	2,61	1,39	3,46	--	5,09	2,66
<70	--	--	--	--	90,99	94,99	87,86	--	3,04	1,73	4,29	--	5,97	3,28
<70	--	--	--	--	92,40	95,79	89,73	--	2,59	1,47	3,42	--	5,00	2,75
<70	--	--	--	--	92,79	96,13	90,00	--	2,49	1,21	3,64	--	4,73	2,66
<70	--	--	--	--	91,05	95,14	88,00	--	2,98	1,62	4,00	--	5,97	3,24
<70	--	--	--	--	91,19	95,17	87,67	--	2,94	1,49	4,11	--	5,87	3,35
<70	--	--	--	--	89,42	94,25	84,72	--	3,59	1,92	5,56	--	6,99	3,83
<70	--	--	--	--	92,69	95,92	90,11	--	2,49	1,46	3,30	--	4,82	2,62
<70	--	--	--	--	91,39	95,47	88,31	--	3,00	1,39	3,90	--	5,62	3,14
<70	--	--	--	--	89,29	94,02	85,51	--	3,57	1,99	4,35	--	7,14	3,98
<70	--	--	--	--	89,29	94,02	85,51	--	3,57	1,99	4,35	--	7,14	3,98

## Invoergegevens toekomstige situatie [2030]

Model: Toekomstige situatie (zonder maatregelen) [2030] alle verdiepingen  
1280587 - Cronestein - Akoestisch reconstructie onderzoek  
Groep: (hoofdgroep)  
Lijst van Wegen, voor rekenmethode Wegverkeerslawaa - RMW-2012

Groep	%ZV(N)	%ZV(P4)	MR(D)	MR(A)	MR(N)	MR(P4)	LV(P4)	MV(P4)	ZV(P4)	LE (D) 63	LE (D) 125	LE (D) 250	LE (D) 500	LE (D) 1k
>70	12,23	--	--	--	--	--	--	--	--	87,88	96,98	102,48	109,56	114,94
>70	12,08	--	--	--	--	--	--	--	--	88,08	97,19	102,66	109,80	115,50
>70	12,23	--	--	--	--	--	--	--	--	87,88	96,98	102,48	109,56	114,94
>70	12,08	--	--	--	--	--	--	--	--	88,08	97,19	102,66	109,80	115,50
<70	7,14	--	--	--	--	--	--	--	--	76,23	84,56	90,91	96,13	101,64
<70	5,77	--	--	--	--	--	--	--	--	86,33	93,33	99,98	105,28	110,89
<70	9,09	--	--	--	--	--	--	--	--	84,26	91,38	98,32	103,10	108,21
<70	6,45	--	--	--	--	--	--	--	--	86,42	93,45	100,19	105,34	110,81
<70	7,69	--	--	--	--	--	--	--	--	86,20	93,27	100,10	105,08	110,40
<70	6,21	--	--	--	--	--	--	--	--	86,02	93,02	99,69	104,97	110,54
<70	7,26	--	--	--	--	--	--	--	--	85,90	92,94	99,71	104,81	110,22
<70	--	--	--	--	--	--	--	--	--	68,50	77,25	85,31	85,19	88,61
<70	--	--	--	--	--	--	--	--	--	68,50	77,25	85,31	85,19	88,61
<70	--	--	--	--	--	--	--	--	--	68,50	77,25	85,31	85,19	88,61
<70	--	--	--	--	--	--	--	--	--	68,50	77,25	85,31	85,19	88,61
<70	--	--	--	--	--	--	--	--	--	68,50	77,25	85,31	85,19	88,61
>70	7,69	--	--	--	--	--	--	--	--	82,50	90,95	96,62	103,59	109,56
>70	6,80	--	--	--	--	--	--	--	--	82,77	91,22	96,87	103,89	109,97
>70	--	--	--	--	--	--	--	--	--	65,01	76,21	82,21	85,61	88,41
>70	--	--	--	--	--	--	--	--	--	65,01	76,21	82,21	85,61	88,41
>70	7,28	--	--	--	--	--	--	--	--	85,93	94,96	100,38	107,76	114,28
>70	8,54	--	--	--	--	--	--	--	--	86,35	95,33	100,79	108,12	114,30
>70	8,28	--	--	--	--	--	--	--	--	85,22	94,20	99,66	106,99	113,20
>70	6,93	--	--	--	--	--	--	--	--	86,36	95,39	100,81	108,18	114,66
>70	--	--	--	--	--	--	--	--	--	67,12	79,29	84,47	89,27	91,82
>70	--	--	--	--	--	--	--	--	--	67,12	79,29	84,47	89,27	91,82
>70	--	--	--	--	--	--	--	--	--	67,12	79,29	84,47	89,27	91,82
>70	--	--	--	--	--	--	--	--	--	67,12	79,29	84,47	89,27	91,82
<70	8,59	--	--	--	--	--	--	--	--	88,58	95,69	102,63	107,41	112,53
<70	6,93	--	--	--	--	--	--	--	--	88,58	95,63	102,43	107,47	112,85
<70	8,63	--	--	--	--	--	--	--	--	85,25	92,36	99,30	104,08	109,20
<70	6,93	--	--	--	--	--	--	--	--	88,58	95,63	102,43	107,47	112,85
<70	8,63	--	--	--	--	--	--	--	--	85,65	92,76	99,70	104,48	109,60
<70	8,54	--	--	--	--	--	--	--	--	88,59	95,71	102,64	107,43	112,56
<70	--	--	--	--	--	--	--	--	--	71,20	79,95	88,01	87,88	91,31
<70	--	--	--	--	--	--	--	--	--	71,20	79,95	88,01	87,88	91,31
<70	--	--	--	--	--	--	--	--	--	71,20	79,95	88,01	87,88	91,31
<70	--	--	--	--	--	--	--	--	--	71,20	79,95	88,01	87,88	91,31
<70	--	--	--	--	--	--	--	--	--	71,20	79,95	88,01	87,88	91,31
<70	8,63	--	--	--	--	--	--	--	--	85,25	92,36	99,30	104,08	109,20
<70	--	--	--	--	--	--	--	--	--	71,20	79,95	88,01	87,88	91,31
<70	8,63	--	--	--	--	--	--	--	--	85,65	92,76	99,70	104,48	109,60
<70	--	--	--	--	--	--	--	--	--	71,20	79,95	88,01	87,88	91,31
<70	6,93	--	--	--	--	--	--	--	--	88,58	95,63	102,43	107,47	112,85
<70	7,86	--	--	--	--	--	--	--	--	86,77	93,86	100,76	105,62	110,79
<70	6,85	--	--	--	--	--	--	--	--	86,60	93,65	100,44	105,50	110,89
<70	6,36	--	--	--	--	--	--	--	--	85,20	92,24	98,99	104,11	109,57
<70	8,00	--	--	--	--	--	--	--	--	85,14	92,23	99,13	103,99	109,18
<70	8,22	--	--	--	--	--	--	--	--	83,71	90,80	97,68	102,57	107,77
<70	9,72	--	--	--	--	--	--	--	--	84,08	91,22	98,22	102,88	107,85
<70	6,59	--	--	--	--	--	--	--	--	84,26	91,31	98,07	103,17	108,61
<70	7,79	--	--	--	--	--	--	--	--	83,83	90,92	97,79	102,68	107,93
<70	10,14	--	--	--	--	--	--	--	--	83,90	91,04	98,05	102,70	107,65
<70	10,14	--	--	--	--	--	--	--	--	83,90	91,04	98,05	102,70	107,65

## Invoergegevens toekomstige situatie [2030]

Model: Toekomstige situatie (zonder maatregelen) [2030] alle verdiepingen  
1280587 - Cronestein - Akoestisch reconstructie onderzoek  
Groep: (hoofdgroep)  
Lijst van Wegen, voor rekenmethode Wegverkeerslawaaï - RMW-2012

Groep	LE (D) 2k	LE (D) 4k	LE (D) 8k	LE (D) Totaal	LE (A) 63	LE (A) 125	LE (A) 250	LE (A) 500	LE (A) 1k	LE (A) 2k	LE (A) 4k	LE (A) 8k
>70	111,10	104,24	93,62	117,66	83,55	92,44	97,94	105,26	111,13	107,28	100,40	89,61
>70	111,66	104,79	94,07	118,15	83,48	92,48	97,93	105,27	111,54	107,70	100,82	89,92
>70	111,10	104,24	93,62	117,66	83,55	92,44	97,94	105,26	111,13	107,28	100,40	89,61
>70	111,66	104,79	94,07	118,15	83,48	92,48	97,93	105,27	111,54	107,70	100,82	89,92
<70	98,14	91,38	81,83	104,52	75,85	84,07	90,03	95,98	102,50	98,94	92,14	81,92
<70	107,46	100,73	91,53	113,77	82,48	89,32	95,50	101,61	107,80	104,32	97,56	87,74
<70	104,82	98,13	89,44	111,23	80,06	87,01	93,52	99,07	104,85	101,40	94,66	85,28
<70	107,39	100,68	91,62	113,72	82,53	89,38	95,60	101,64	107,78	104,29	97,53	87,78
<70	106,99	100,29	91,39	113,36	82,00	88,89	95,27	101,06	107,02	103,56	96,81	87,23
<70	107,10	100,38	91,22	113,42	82,22	89,05	95,24	101,34	107,50	104,01	97,25	87,46
<70	106,80	100,09	91,09	113,15	81,64	88,50	94,79	100,73	106,80	103,32	96,56	86,88
<70	86,55	80,11	74,45	93,09	65,95	74,69	82,76	82,63	86,06	83,99	77,55	71,90
<70	86,55	80,11	74,45	93,09	65,95	74,69	82,76	82,63	86,06	83,99	77,55	71,90
<70	86,55	80,11	74,45	93,09	65,95	74,69	82,76	82,63	86,06	83,99	77,55	71,90
<70	86,55	80,11	74,45	93,09	65,95	74,69	82,76	82,63	86,06	83,99	77,55	71,90
<70	86,55	80,11	74,45	93,09	65,95	74,69	82,76	82,63	86,06	83,99	77,55	71,90
<70	86,55	80,11	74,45	93,09	65,95	74,69	82,76	82,63	86,06	83,99	77,55	71,90
>70	105,81	98,96	88,41	112,20	78,34	86,85	92,33	99,57	106,32	102,58	95,72	84,88
>70	106,22	99,38	88,78	112,59	78,72	87,24	92,68	99,98	106,86	103,12	96,26	85,38
>70	85,51	79,01	70,71	92,34	62,46	73,66	79,66	83,06	85,86	82,96	76,46	68,16
>70	85,51	79,01	70,71	92,34	62,46	73,66	79,66	83,06	85,86	82,96	76,46	68,16
>70	110,44	103,56	92,59	116,79	81,84	91,03	96,36	103,84	111,04	107,22	100,33	89,19
>70	110,45	103,57	92,70	116,86	81,94	91,10	96,45	103,89	110,89	107,07	100,18	89,10
>70	109,36	102,48	91,60	115,76	80,74	89,91	95,25	102,71	109,82	106,00	99,11	87,99
>70	110,82	103,94	92,99	117,17	82,27	91,49	96,81	104,28	111,56	107,74	100,85	89,70
>70	88,59	82,07	72,72	95,61	61,87	74,04	79,22	84,02	86,57	83,34	76,82	67,47
>70	88,59	82,07	72,72	95,61	61,87	74,04	79,22	84,02	86,57	83,34	76,82	67,47
>70	88,59	82,07	72,72	95,61	61,87	74,04	79,22	84,02	86,57	83,34	76,82	67,47
>70	88,59	82,07	72,72	95,61	61,87	74,04	79,22	84,02	86,57	83,34	76,82	67,47
<70	109,14	102,45	93,75	115,55	84,11	91,06	97,57	103,11	108,92	105,47	98,73	89,33
<70	109,43	102,72	93,77	115,79	84,42	91,30	97,62	103,50	109,55	106,08	99,32	89,66
<70	105,81	99,12	90,43	112,22	80,87	87,82	94,34	99,88	105,68	102,23	95,49	86,09
<70	109,43	102,72	93,77	115,79	84,42	91,30	97,62	103,50	109,55	106,08	99,32	89,66
<70	106,21	99,52	90,82	112,62	81,27	88,22	94,74	100,28	106,08	102,63	95,89	86,49
<70	109,17	102,48	93,77	115,58	84,12	91,07	97,58	103,13	108,95	105,49	98,75	89,35
<70	89,25	82,80	77,15	95,79	65,95	74,69	82,76	82,63	86,06	83,99	77,55	71,90
<70	89,25	82,80	77,15	95,79	65,95	74,69	82,76	82,63	86,06	83,99	77,55	71,90
<70	89,25	82,80	77,15	95,79	65,95	74,69	82,76	82,63	86,06	83,99	77,55	71,90
<70	89,25	82,80	77,15	95,79	65,95	74,69	82,76	82,63	86,06	83,99	77,55	71,90
<70	89,25	82,80	77,15	95,79	65,95	74,69	82,76	82,63	86,06	83,99	77,55	71,90
<70	105,81	99,12	90,43	112,22	80,87	87,82	94,34	99,88	105,68	102,23	95,49	86,09
<70	89,25	82,80	77,15	95,79	65,95	74,69	82,76	82,63	86,06	83,99	77,55	71,90
<70	106,21	99,52	90,82	112,62	81,27	88,22	94,74	100,28	106,08	102,63	95,89	86,49
<70	89,25	82,80	77,15	95,79	65,95	74,69	82,76	82,63	86,06	83,99	77,55	71,90
<70	109,43	102,72	93,77	115,79	84,42	91,30	97,62	103,50	109,55	106,08	99,32	89,66
<70	107,40	100,70	91,94	113,79	82,56	89,51	95,98	101,58	107,44	103,98	97,24	87,79
<70	107,47	100,76	91,79	113,83	82,49	89,38	95,72	101,55	107,57	104,10	97,35	87,73
<70	106,15	99,44	90,40	112,49	81,17	88,03	94,30	100,27	106,33	102,85	96,10	86,40
<70	105,78	99,09	90,32	112,18	81,06	87,98	94,44	100,09	105,96	102,50	95,75	86,28
<70	104,37	97,68	88,89	110,76	79,69	86,60	93,04	98,73	104,58	101,12	94,37	84,90
<70	104,48	97,80	89,24	110,92	79,85	86,82	93,41	98,84	104,54	101,09	94,36	85,06
<70	105,19	98,48	89,46	111,53	80,41	87,30	93,62	99,48	105,53	102,06	95,30	85,65
<70	104,53	97,83	89,01	110,91	79,85	86,75	93,14	98,91	104,83	101,36	94,61	85,07
<70	104,28	97,60	89,06	110,72	79,76	86,74	93,35	98,73	104,39	100,95	94,22	84,97
<70	104,28	97,60	89,06	110,72	79,76	86,74	93,35	98,73	104,39	100,95	94,22	84,97

## Invoergegevens toekomstige situatie [2030]

Model: Toekomstige situatie (zonder maatregelen) [2030] alle verdiepingen  
1280587 - Cronestein - Akoestisch reconstructie onderzoek  
Groep: (hoofdgroep)  
Lijst van Wegen, voor rekenmethode Wegverkeerslawaaai - RMW-2012

Groep	LE (A) Totaal	LE (N) 63	LE (N) 125	LE (N) 250	LE (N) 500	LE (N) 1k	LE (N) 2k	LE (N) 4k	LE (N) 8k	LE (N) Totaal	LE (P4) 63
>70	113,74	82,68	91,57	97,14	104,26	109,14	105,27	98,41	87,95	111,95	--
>70	114,09	81,95	90,85	96,41	103,54	108,44	104,57	97,72	87,25	111,25	--
>70	113,74	82,68	91,57	97,14	104,26	109,14	105,27	98,41	87,95	111,95	--
>70	114,09	81,95	90,85	96,41	103,54	108,44	104,57	97,72	87,25	111,25	--
<70	105,14	68,89	77,00	83,42	88,79	93,86	90,33	83,58	74,21	96,81	--
<70	110,52	78,57	85,68	92,58	97,41	102,62	99,22	92,53	83,76	105,61	--
<70	107,67	76,57	83,72	90,84	95,34	99,99	96,63	89,98	81,69	103,15	--
<70	110,51	78,76	85,87	92,82	97,59	102,68	99,29	92,60	83,93	105,71	--
<70	109,80	78,46	85,62	92,67	97,24	102,09	98,73	92,06	83,62	105,19	--
<70	110,22	78,32	85,39	92,28	97,19	102,34	98,94	92,24	83,48	105,34	--
<70	109,55	78,04	85,15	92,14	96,86	101,81	98,43	91,75	83,19	104,87	--
<70	90,54	59,93	68,67	76,73	76,61	80,04	77,97	71,53	65,88	84,52	--
<70	90,54	59,93	68,67	76,73	76,61	80,04	77,97	71,53	65,88	84,52	--
<70	90,54	59,93	68,67	76,73	76,61	80,04	77,97	71,53	65,88	84,52	--
<70	90,54	59,93	68,67	76,73	76,61	80,04	77,97	71,53	65,88	84,52	--
<70	90,54	59,93	68,67	76,73	76,61	80,04	77,97	71,53	65,88	84,52	--
<70	90,54	59,93	68,67	76,73	76,61	80,04	77,97	71,53	65,88	84,52	--
>70	108,83	74,77	83,21	89,00	95,77	101,18	97,42	90,59	80,28	103,93	--
>70	109,35	74,98	83,44	89,19	96,02	101,63	97,88	91,04	80,64	104,34	--
>70	89,79	56,44	67,64	73,64	77,04	79,84	76,94	70,44	62,14	83,77	--
>70	89,79	56,44	67,64	73,64	77,04	79,84	76,94	70,44	62,14	83,77	--
>70	113,45	78,08	87,02	92,51	99,80	105,70	101,85	94,97	84,18	108,31	--
>70	113,33	78,35	87,24	92,76	100,02	105,64	101,78	94,91	84,20	108,30	--
>70	112,24	77,24	86,15	91,66	98,92	104,59	100,74	93,87	83,14	107,24	--
>70	113,96	78,43	87,36	92,84	100,16	106,16	102,31	95,44	84,61	108,75	--
>70	90,36	60,32	72,49	77,68	82,47	85,02	81,79	75,27	65,92	88,81	--
>70	90,36	60,32	72,49	77,68	82,47	85,02	81,79	75,27	65,92	88,81	--
>70	90,36	60,32	72,49	77,68	82,47	85,02	81,79	75,27	65,92	88,81	--
>70	90,36	60,32	72,49	77,68	82,47	85,02	81,79	75,27	65,92	88,81	--
<70	111,74	80,62	87,82	94,96	99,36	104,05	100,71	94,05	85,78	107,21	--
<70	112,30	80,68	87,81	94,80	99,49	104,48	101,10	94,42	85,84	107,54	--
<70	108,50	77,39	84,59	91,72	96,12	100,81	97,47	90,81	82,54	103,97	--
<70	112,30	80,68	87,81	94,80	99,49	104,48	101,10	94,42	85,84	107,54	--
<70	108,90	77,78	84,99	92,12	96,52	101,21	97,87	91,21	82,94	104,37	--
<70	111,76	80,63	87,83	94,96	99,37	104,07	100,73	94,07	85,79	107,23	--
<70	90,54	64,40	73,15	81,21	81,08	84,51	82,45	76,00	70,35	88,99	--
<70	90,54	64,40	73,15	81,21	81,08	84,51	82,45	76,00	70,35	88,99	--
<70	90,54	64,40	73,15	81,21	81,08	84,51	82,45	76,00	70,35	88,99	--
<70	90,54	64,40	73,15	81,21	81,08	84,51	82,45	76,00	70,35	88,99	--
<70	90,54	64,40	73,15	81,21	81,08	84,51	82,45	76,00	70,35	88,99	--
<70	108,50	77,39	84,59	91,72	96,12	100,81	97,47	90,81	82,54	103,97	--
<70	90,54	64,40	73,15	81,21	81,08	84,51	82,45	76,00	70,35	88,99	--
<70	108,90	77,78	84,99	92,12	96,52	101,21	97,87	91,21	82,94	104,37	--
<70	90,54	64,40	73,15	81,21	81,08	84,51	82,45	76,00	70,35	88,99	--
<70	112,30	80,68	87,81	94,80	99,49	104,48	101,10	94,42	85,84	107,54	--
<70	110,24	78,89	86,08	93,17	97,64	102,45	99,10	92,43	84,05	105,57	--
<70	110,33	78,65	85,78	92,77	97,47	102,47	99,10	92,41	83,82	105,53	--
<70	109,08	77,31	84,46	91,43	96,11	101,19	97,82	91,13	82,50	104,23	--
<70	108,76	77,43	84,59	91,67	96,19	101,00	97,64	90,97	82,58	104,12	--
<70	107,38	76,13	83,31	90,40	94,89	99,66	96,31	89,64	81,29	102,79	--
<70	107,39	76,64	83,89	91,11	95,32	99,83	96,52	89,87	81,80	103,06	--
<70	108,28	76,50	83,62	90,58	95,33	100,38	97,00	90,31	81,67	103,42	--
<70	107,61	76,22	83,38	90,44	94,99	99,83	96,47	89,80	81,37	102,94	--
<70	107,25	76,41	83,59	90,76	95,15	99,65	96,31	89,67	81,53	102,86	--
<70	107,25	76,41	83,59	90,76	95,15	99,65	96,31	89,67	81,53	102,86	--







## Invoergegevens toekomstige situatie [2030]

Model: Toekomstige situatie (zonder maatregelen) [2030] alle verdiepingen  
1280587 - Cronestein - Akoestisch reconstructie onderzoek  
Groep: (hoofdgroep)  
Lijst van Wegen, voor rekenmethode Wegverkeerslawaaï - RMW-2012

Groep	Totaal aantal	LV(D)	LV(A)	LV(N)	MV(D)	MV(A)	MV(N)	ZV(D)	ZV(A)	ZV(N)
>70	26212,00	1401,00	638,00	334,00	117,00	26,00	32,00	149,00	54,00	51,00
>70	29416,00	1684,00	741,00	286,00	111,00	25,00	27,00	148,00	47,00	43,00
>70	26212,00	1401,00	638,00	334,00	117,00	26,00	32,00	149,00	54,00	51,00
>70	29416,00	1684,00	741,00	286,00	111,00	25,00	27,00	148,00	47,00	43,00
<70	1660,00	78,00	113,00	12,00	7,00	5,00	1,00	4,00	2,00	1,00
<70	16984,00	1045,00	569,00	142,00	24,00	7,00	5,00	46,00	13,00	9,00
<70	8436,00	504,00	269,00	67,00	18,00	5,00	3,00	35,00	10,00	7,00
<70	16452,00	998,00	560,00	140,00	26,00	7,00	5,00	50,00	14,00	10,00
<70	14380,00	875,00	458,00	115,00	26,00	7,00	5,00	51,00	14,00	10,00
<70	15596,00	955,00	527,00	132,00	22,00	6,00	4,00	44,00	13,00	9,00
<70	13944,00	857,00	442,00	111,00	23,00	6,00	4,00	46,00	12,00	9,00
<70	55,20	--	--	--	3,60	2,00	0,50	--	--	--
<70	55,20	--	--	--	3,60	2,00	0,50	--	--	--
<70	55,20	--	--	--	3,60	2,00	0,50	--	--	--
<70	55,20	--	--	--	3,60	2,00	0,50	--	--	--
<70	55,20	--	--	--	3,60	2,00	0,50	--	--	--
<70	55,20	--	--	--	3,60	2,00	0,50	--	--	--
>70	9992,00	606,00	318,00	80,00	19,00	5,00	4,00	36,00	10,00	7,00
>70	11168,00	679,00	366,00	92,00	19,00	5,00	4,00	37,00	10,00	7,00
>70	55,20	--	--	--	3,60	2,00	0,50	--	--	--
>70	55,20	--	--	--	3,60	2,00	0,50	--	--	--
>70	23292,00	1433,00	731,00	183,00	39,00	11,00	8,00	77,00	22,00	15,00
>70	22780,00	1379,00	693,00	173,00	49,00	13,00	9,00	94,00	25,00	17,00
>70	17772,00	1076,00	547,00	137,00	37,00	9,00	7,00	72,00	18,00	13,00
>70	25564,00	1558,00	830,00	207,00	44,00	12,00	8,00	86,00	23,00	16,00
>70	99,60	--	--	--	6,70	2,00	1,40	--	--	--
>70	99,60	--	--	--	6,70	2,00	1,40	--	--	--
>70	99,60	--	--	--	6,70	2,00	1,40	--	--	--
>70	99,60	--	--	--	6,70	2,00	1,40	--	--	--
<70	22584,00	1365,00	688,00	172,00	49,00	13,00	9,00	94,00	25,00	17,00
<70	25564,00	1558,00	830,00	207,00	44,00	12,00	8,00	86,00	23,00	16,00
<70	10521,52	633,30	325,93	81,27	22,46	6,19	4,28	43,94	11,90	8,08
<70	25564,00	1558,00	830,00	207,00	44,00	12,00	8,00	86,00	23,00	16,00
<70	11536,12	694,38	357,36	89,11	24,62	6,79	4,69	48,17	13,05	8,86
<70	22780,00	1379,00	693,00	173,00	49,00	13,00	9,00	94,00	25,00	17,00
<70	99,60	--	--	--	6,70	2,00	1,40	--	--	--
<70	99,60	--	--	--	6,70	2,00	1,40	--	--	--
<70	99,60	--	--	--	6,70	2,00	1,40	--	--	--
<70	99,60	--	--	--	6,70	2,00	1,40	--	--	--
<70	99,60	--	--	--	6,70	2,00	1,40	--	--	--
<70	10521,52	633,30	325,93	81,27	22,46	6,19	4,28	43,94	11,90	8,08
<70	99,60	--	--	--	6,70	2,00	1,40	--	--	--
<70	11536,12	694,38	357,36	89,11	24,62	6,79	4,69	48,17	13,05	8,86
<70	99,60	--	--	--	6,70	2,00	1,40	--	--	--
<70	25564,00	1558,00	830,00	207,00	44,00	12,00	8,00	86,00	23,00	16,00
<70	15448,00	929,00	493,00	123,00	31,00	9,00	6,00	61,00	17,00	11,00
<70	16300,00	997,00	523,00	131,00	28,00	8,00	5,00	54,00	15,00	10,00
<70	12180,00	746,00	397,00	99,00	20,00	5,00	4,00	38,00	11,00	7,00
<70	10728,00	641,00	352,00	88,00	21,00	6,00	4,00	42,00	12,00	8,00
<70	7792,00	466,00	256,00	64,00	15,00	4,00	3,00	30,00	9,00	6,00
<70	7632,00	448,00	246,00	61,00	18,00	5,00	4,00	35,00	10,00	7,00
<70	9816,00	596,00	329,00	82,00	16,00	5,00	3,00	31,00	9,00	6,00
<70	8172,00	488,00	274,00	68,00	16,00	4,00	3,00	30,00	9,00	6,00
<70	7268,00	425,00	236,00	59,00	17,00	5,00	3,00	34,00	10,00	7,00
<70	7268,00	425,00	236,00	59,00	17,00	5,00	3,00	34,00	10,00	7,00

## Invoergegevens toekomstige situatie [2030]

Model: Toekomstige situatie (zonder maatregelen) [2030] alle verdiepingen  
1280587 - Cronestein - Akoestisch reconstructie onderzoek  
Groep: (hoofdgroep)  
Lijst van Wegen, voor rekenmethode Wegverkeerslawaaï - RMW-2012

Groep	Naam	Omschr.	X-1	Y-1	X-n	Y-n	H-1	H-n	M-1	M-n
<70		Lammeschansweg-plein	93571,44	462276,58	93390,71	461978,53	0,00	0,00	0,50	2,58
<70		Lammeschansweg-plein	93400,19	461966,39	93587,05	462268,44	0,00	0,00	3,04	0,50
<70		Lammeschansweg-plein	93723,00	462535,00	93573,00	462276,00	0,00	0,00	0,33	0,50
<70		Lammeschansweg-plein	93588,00	462267,00	93737,00	462526,00	0,00	0,00	0,50	0,39
<70	2	Lammenschans	93352,00	461877,52	93326,25	461853,20	0,00	0,00	5,16	5,53
<70	bus	BUS	93352,07	461877,58	93380,20	461911,16	0,00	0,00	5,16	4,80
<70	bus	BUS	93369,57	461920,02	93317,47	461862,40	0,00	0,00	4,53	5,39
<70	bus	BUS	93380,29	461911,16	93400,08	461966,24	0,00	0,00	4,79	3,05
<70	bus	BUS	93854,00	462755,00	93844,00	462740,00	0,00	0,00	0,50	0,47
<70	bus	Lammenschap??	93867,00	462735,00	93875,00	462750,00	0,00	0,00	0,50	0,50
<70	bus	BUS	93734,00	462553,00	93723,00	462535,00	0,00	0,00	0,43	0,33
<70	bus	BUS	93844,00	462740,00	93734,00	462553,00	0,00	0,00	0,47	0,43
<70	bus	BUS	93737,00	462526,00	93751,00	462544,00	0,00	0,00	0,39	0,44
<70	bus	BUS	93751,00	462544,00	93867,00	462735,00	0,00	0,00	0,44	0,50
<70	bus	BUS	93571,44	462276,58	93467,53	462083,95	0,00	0,00	0,50	0,42
<70	bus	BUS	93400,19	461966,39	93587,05	462268,44	0,00	0,00	3,04	0,50
<70	bus	BUS	93723,00	462535,00	93573,00	462276,00	0,00	0,00	0,33	0,50
<70	bus	BUS	93588,00	462267,00	93737,00	462526,00	0,00	0,00	0,50	0,39
<70	bus	BUS	93352,00	461877,52	93326,25	461853,20	0,00	0,00	5,16	5,53
<70	bus	Busbaan	93363,89	461924,95	93464,24	462086,09	0,00	0,00	4,36	0,40
<70		Kanaalweg	93366,10	461914,71	93379,67	461903,14	0,00	0,00	4,59	4,73
<70		Kanaalweg	94964,00	462726,00	94416,22	462333,78	0,00	0,00	1,01	0,99
<70		Kanaalweg	94416,77	462334,05	94964,00	462726,00	0,00	0,00	1,00	1,01
<70		Kanaalweg	94416,24	462333,77	93450,15	461866,12	0,00	0,00	0,99	2,48
<70		Kanaalweg	93450,15	461866,12	93372,07	461924,98	0,00	0,00	2,48	4,46
<70		Kanaalweg	93379,67	461903,14	94416,31	462333,88	0,00	0,00	4,73	0,99
<70		Vrouwenweg	93454,23	461529,17	93602,37	461339,32	0,00	0,00	0,25	-0,72
<70	1	Vrouwenweg	93445,08	461758,31	93485,23	461594,80	0,00	0,00	0,64	-0,08
<70	1	Vrouwenweg	93485,23	461594,79	93495,48	461531,17	0,00	0,00	-0,08	-0,11
<70	1	Vlietweg	93454,40	461629,85	93382,57	461729,58	0,00	0,00	2,65	0,42
<70		Vlietweg	93382,54	461729,60	93229,11	461609,73	0,00	0,00	0,42	0,00
<70	1	Vrouwenweg	93382,56	461729,60	93402,46	461738,71	0,00	0,00	0,42	0,32
<70	1	Vrouwenweg	93440,62	461756,19	93555,50	461830,59	0,00	0,00	0,49	-0,29



## Invoergegevens toekomstige situatie [2030]

Model: Toekomstige situatie (zonder maatregelen) [2030] alle verdiepingen  
 1280587 - Cronestein - Akoestisch reconstructie onderzoek  
 Groep: (hoofdgroep)  
 Lijst van Wegen, voor rekenmethode Wegverkeerslawaaï - RMW-2012

Groep	%MR(D)	%MR(A)	%MR(N)	%MR(P4)	%LV(D)	%LV(A)	%LV(N)	%LV(P4)	%MV(D)	%MV(A)	%MV(N)	%MV(P4)	%ZV(D)	%ZV(A)
<70	--	--	--	--	92,79	96,13	90,00	--	2,49	1,21	3,64	--	4,73	2,66
<70	--	--	--	--	91,05	95,14	88,00	--	2,98	1,62	4,00	--	5,97	3,24
<70	--	--	--	--	92,69	95,92	90,11	--	2,49	1,46	3,30	--	4,82	2,62
<70	--	--	--	--	90,94	95,05	86,75	--	3,08	1,65	4,82	--	5,98	3,30
<70	--	--	--	--	92,43	95,45	90,76	--	2,51	1,77	3,51	--	5,05	2,78
<70	--	--	--	--	--	--	--	--	100,00	100,00	100,00	--	--	--
<70	--	--	--	--	--	--	--	--	100,00	100,00	100,00	--	--	--
<70	--	--	--	--	--	--	--	--	100,00	100,00	100,00	--	--	--
<70	--	--	--	--	--	--	--	--	100,00	100,00	100,00	--	--	--
<70	--	--	--	--	--	--	--	--	100,00	100,00	100,00	--	--	--
<70	--	--	--	--	--	--	--	--	100,00	100,00	100,00	--	--	--
<70	--	--	--	--	--	--	--	--	100,00	100,00	100,00	--	--	--
<70	--	--	--	--	--	--	--	--	100,00	100,00	100,00	--	--	--
<70	--	--	--	--	--	--	--	--	100,00	100,00	100,00	--	--	--
<70	--	--	--	--	--	--	--	--	100,00	100,00	100,00	--	--	--
<70	--	--	--	--	--	--	--	--	100,00	100,00	100,00	--	--	--
<70	--	--	--	--	--	--	--	--	100,00	100,00	100,00	--	--	--
<70	--	--	--	--	--	--	--	--	100,00	100,00	100,00	--	--	--
<70	--	--	--	--	--	--	--	--	100,00	100,00	100,00	--	--	--
<70	--	--	--	--	--	--	--	--	100,00	100,00	100,00	--	--	--
<70	--	--	--	--	90,57	95,27	87,50	--	3,14	1,35	5,00	--	6,29	3,38
<70	--	--	--	--	90,48	94,92	87,50	--	3,17	1,69	3,12	--	6,35	3,39
<70	--	--	--	--	90,61	95,07	87,18	--	3,24	1,41	5,13	--	6,15	3,52
<70	--	--	--	--	91,30	95,45	86,49	--	2,90	1,52	5,41	--	5,80	3,03
<70	--	--	--	--	91,30	95,45	86,49	--	2,90	1,52	5,41	--	5,80	3,03
<70	--	--	--	--	90,57	95,27	87,50	--	3,14	1,35	5,00	--	6,29	3,38
<70	--	--	--	--	89,58	95,45	87,50	--	8,33	4,55	12,50	--	2,08	--
<70	--	--	--	--	89,58	95,45	87,50	--	8,33	4,55	12,50	--	2,08	--
<70	--	--	--	--	89,58	95,45	87,50	--	8,33	4,55	12,50	--	2,08	--
<70	--	--	--	--	89,58	95,45	87,50	--	8,33	4,55	12,50	--	2,08	--
<70	--	--	--	--	89,58	95,45	87,50	--	8,33	4,55	12,50	--	2,08	--
<70	--	--	--	--	89,58	95,45	87,50	--	8,33	4,55	12,50	--	2,08	--
<70	--	--	--	--	89,58	95,45	87,50	--	8,33	4,55	12,50	--	2,08	--
<70	--	--	--	--	89,58	95,45	87,50	--	8,33	4,55	12,50	--	2,08	--



## Invoergegevens toekomstige situatie [2030]

Model: Toekomstige situatie (zonder maatregelen) [2030] alle verdiepingen  
1280587 - Cronestein - Akoestisch reconstructie onderzoek  
Groep: (hoofdgroep)  
Lijst van Wegen, voor rekenmethode Wegverkeerslawaaï - RMW-2012

Groep	LE (D) 2k	LE (D) 4k	LE (D) 8k	LE (D) Totaal	LE (A) 63	LE (A) 125	LE (A) 250	LE (A) 500	LE (A) 1k	LE (A) 2k	LE (A) 4k	LE (A) 8k
<70	106,15	99,44	90,40	112,49	81,17	88,03	94,30	100,27	106,33	102,85	96,10	86,40
<70	105,78	99,09	90,32	112,18	81,06	87,98	94,44	100,09	105,96	102,50	95,75	86,28
<70	105,19	98,48	89,46	111,53	80,41	87,30	93,62	99,48	105,53	102,06	95,30	85,65
<70	104,99	98,29	89,53	111,38	80,22	87,15	93,62	99,25	105,10	101,64	94,90	85,44
<70	101,19	94,48	85,50	107,55	76,72	83,66	90,07	95,76	101,74	98,28	91,53	81,98
<70	91,07	84,63	78,97	97,62	68,96	77,71	85,77	85,64	89,07	87,01	80,56	74,91
<70	91,07	84,63	78,97	97,62	68,96	77,71	85,77	85,64	89,07	87,01	80,56	74,91
<70	91,07	84,63	78,97	97,62	68,96	77,71	85,77	85,64	89,07	87,01	80,56	74,91
<70	91,07	84,63	78,97	97,62	68,96	77,71	85,77	85,64	89,07	87,01	80,56	74,91
<70	91,07	84,63	78,97	97,62	68,96	77,71	85,77	85,64	89,07	87,01	80,56	74,91
<70	91,07	84,63	78,97	97,62	68,96	77,71	85,77	85,64	89,07	87,01	80,56	74,91
<70	91,07	84,63	78,97	97,62	68,96	77,71	85,77	85,64	89,07	87,01	80,56	74,91
<70	91,07	84,63	78,97	97,62	68,96	77,71	85,77	85,64	89,07	87,01	80,56	74,91
<70	91,07	84,63	78,97	97,62	68,96	77,71	85,77	85,64	89,07	87,01	80,56	74,91
<70	91,07	84,63	78,97	97,62	68,96	77,71	85,77	85,64	89,07	87,01	80,56	74,91
<70	91,07	84,63	78,97	97,62	68,96	77,71	85,77	85,64	89,07	87,01	80,56	74,91
<70	91,07	84,63	78,97	97,62	68,96	77,71	85,77	85,64	89,07	87,01	80,56	74,91
<70	91,11	84,67	79,02	97,66	68,96	77,71	85,77	85,64	89,07	87,01	80,56	74,91
<70	102,38	95,69	86,99	108,79	77,08	83,97	90,40	96,13	101,98	98,52	91,77	82,28
<70	101,38	94,69	86,00	107,79	76,17	83,11	89,60	95,19	101,02	97,56	90,82	81,39
<70	102,25	95,55	86,84	108,65	76,97	83,87	90,33	96,02	101,83	98,36	91,62	82,17
<70	101,69	94,99	86,18	108,08	76,46	83,37	89,77	95,51	101,44	97,98	91,23	81,69
<70	101,69	94,99	86,18	108,08	76,46	83,37	89,77	95,51	101,44	97,98	91,23	81,69
<70	102,38	95,69	86,99	108,79	77,08	83,97	90,40	96,13	101,98	98,52	91,77	82,28
<70	90,68	84,20	79,60	97,09	73,56	77,56	86,82	88,22	93,70	90,85	84,21	77,86
<70	90,68	84,20	79,60	97,09	73,56	77,56	86,82	88,22	93,70	90,85	84,21	77,86
<70	90,68	84,20	79,60	97,09	73,56	77,56	86,82	88,22	93,70	90,85	84,21	77,86
<70	90,68	84,20	79,60	97,09	73,56	77,56	86,82	88,22	93,70	90,85	84,21	77,86
<70	90,68	84,20	79,60	97,09	73,56	77,56	86,82	88,22	93,70	90,85	84,21	77,86
<70	90,68	84,20	79,60	97,09	73,56	77,56	86,82	88,22	93,70	90,85	84,21	77,86
<70	90,68	84,20	79,60	97,09	73,56	77,56	86,82	88,22	93,70	90,85	84,21	77,86
<70	90,68	84,20	79,60	97,09	73,56	77,56	86,82	88,22	93,70	90,85	84,21	77,86



## Invoergegevens toekomstige situatie [2030]

Model: Toekomstige situatie (zonder maatregelen) [2030] alle verdiepingen  
1280587 - Cronestein - Akoestisch reconstructie onderzoek  
Groep: (hoofdgroep)  
Lijst van Wegen, voor rekenmethode Wegverkeerslawaaï - RMW-2012

Groep	LE (A) Totaal	LE (N) 63	LE (N) 125	LE (N) 250	LE (N) 500	LE (N) 1k	LE (N) 2k	LE (N) 4k	LE (N) 8k	LE (N) Totaal	LE (P4) 63
<70	109,08	77,31	84,46	91,43	96,11	101,19	97,82	91,13	82,50	104,23	--
<70	108,76	77,43	84,59	91,67	96,19	101,00	97,64	90,97	82,58	104,12	--
<70	108,28	76,50	83,62	90,58	95,33	100,38	97,00	90,31	81,67	103,42	--
<70	107,90	76,84	84,06	91,21	95,56	100,27	96,93	90,28	82,01	103,43	--
<70	104,52	72,40	79,53	86,46	91,21	96,41	93,03	86,34	77,60	99,42	--
<70	93,55	65,73	74,47	82,53	82,41	85,84	83,77	77,33	71,68	90,32	--
<70	93,55	65,73	74,47	82,53	82,41	85,84	83,77	77,33	71,68	90,32	--
<70	93,55	65,73	74,47	82,53	82,41	85,84	83,77	77,33	71,68	90,32	--
<70	93,55	65,73	74,47	82,53	82,41	85,84	83,77	77,33	71,68	90,32	--
<70	93,55	65,73	74,47	82,53	82,41	85,84	83,77	77,33	71,68	90,32	--
<70	93,55	65,73	74,47	82,53	82,41	85,84	83,77	77,33	71,68	90,32	--
<70	93,55	65,73	74,47	82,53	82,41	85,84	83,77	77,33	71,68	90,32	--
<70	93,55	65,73	74,47	82,53	82,41	85,84	83,77	77,33	71,68	90,32	--
<70	93,55	65,73	74,47	82,53	82,41	85,84	83,77	77,33	71,68	90,32	--
<70	93,55	65,73	74,47	82,53	82,41	85,84	83,77	77,33	71,68	90,32	--
<70	93,55	65,73	74,47	82,53	82,41	85,84	83,77	77,33	71,68	90,32	--
<70	93,55	65,73	74,47	82,53	82,41	85,84	83,77	77,33	71,68	90,32	--
<70	93,55	65,73	74,47	82,53	82,41	85,84	83,77	77,33	71,68	90,32	--
<70	93,55	65,73	74,47	82,53	82,41	85,84	83,77	77,33	71,68	90,32	--
<70	93,55	65,73	74,47	82,53	82,41	85,84	83,77	77,33	71,68	90,32	--
<70	93,55	65,73	74,47	82,53	82,41	85,84	83,77	77,33	71,68	90,32	--
<70	93,55	65,73	74,47	82,53	82,41	85,84	83,77	77,33	71,68	90,32	--
<70	93,55	65,73	74,47	82,53	82,41	85,84	83,77	77,33	71,68	90,32	--
<70	104,78	73,45	80,69	87,81	92,16	96,99	93,66	86,99	78,64	100,12	--
<70	103,83	72,73	79,83	86,91	91,54	96,18	92,81	86,15	77,82	99,33	--
<70	104,64	73,41	80,65	87,79	92,11	96,91	93,58	86,92	78,60	100,05	--
<70	104,22	73,33	80,59	87,75	92,01	96,74	93,42	86,76	78,52	99,91	--
<70	104,22	73,33	80,59	87,75	92,01	96,74	93,42	86,76	78,52	99,91	--
<70	104,78	73,45	80,69	87,81	92,16	96,99	93,66	86,99	78,64	100,12	--
<70	97,08	66,75	71,25	81,63	80,00	85,22	82,90	76,35	72,11	89,30	--
<70	97,08	66,75	71,25	81,63	80,00	85,22	82,90	76,35	72,11	89,30	--
<70	97,08	66,75	71,25	81,63	80,00	85,22	82,90	76,35	72,11	89,30	--
<70	97,08	66,75	71,25	81,63	80,00	85,22	82,90	76,35	72,11	89,30	--
<70	97,08	66,75	71,25	81,63	80,00	85,22	82,90	76,35	72,11	89,30	--
<70	97,08	66,75	71,25	81,63	80,00	85,22	82,90	76,35	72,11	89,30	--
<70	97,08	66,75	71,25	81,63	80,00	85,22	82,90	76,35	72,11	89,30	--
<70	97,08	66,75	71,25	81,63	80,00	85,22	82,90	76,35	72,11	89,30	--
<70	97,08	66,75	71,25	81,63	80,00	85,22	82,90	76,35	72,11	89,30	--





## Invoergegevens toekomstige situatie [2030]

Model: Toekomstige situatie (zonder maatregelen) [2030] alle verdiepingen  
1280587 - Cronestein - Akoestisch reconstructie onderzoek  
Groep: (hoofdgroep)  
Lijst van Wegen, voor rekenmethode Wegverkeerslawaaï - RMW-2012

Groep	Totaal aantal	LV(D)	LV(A)	LV(N)	MV(D)	MV(A)	MV(N)	ZV(D)	ZV(A)	ZV(N)
<70	12180,00	746,00	397,00	99,00	20,00	5,00	4,00	38,00	11,00	7,00
<70	10728,00	641,00	352,00	88,00	21,00	6,00	4,00	42,00	12,00	8,00
<70	9816,00	596,00	329,00	82,00	16,00	5,00	3,00	31,00	9,00	6,00
<70	8896,00	532,00	288,00	72,00	18,00	5,00	4,00	35,00	10,00	7,00
<70	3912,96	234,61	135,64	33,89	6,38	2,51	1,31	12,83	3,95	2,14
<70	153,60	--	--	--	10,20	4,00	1,90	--	--	--
<70	153,60	--	--	--	10,20	4,00	1,90	--	--	--
<70	153,60	--	--	--	10,20	4,00	1,90	--	--	--
<70	153,60	--	--	--	10,20	4,00	1,90	--	--	--
<70	153,60	--	--	--	10,20	4,00	1,90	--	--	--
<70	153,60	--	--	--	10,20	4,00	1,90	--	--	--
<70	153,60	--	--	--	10,20	4,00	1,90	--	--	--
<70	153,60	--	--	--	10,20	4,00	1,90	--	--	--
<70	153,60	--	--	--	10,20	4,00	1,90	--	--	--
<70	153,60	--	--	--	10,20	4,00	1,90	--	--	--
<70	153,60	--	--	--	10,20	4,00	1,90	--	--	--
<70	154,80	--	--	--	10,30	4,00	1,90	--	--	--
<70	4728,00	288,00	141,00	35,00	10,00	2,00	2,00	20,00	5,00	3,00
<70	3752,00	228,00	112,00	28,00	8,00	2,00	1,00	16,00	4,00	3,00
<70	4588,00	280,00	135,00	34,00	10,00	2,00	2,00	19,00	5,00	3,00
<70	4136,00	252,00	126,00	32,00	8,00	2,00	2,00	16,00	4,00	3,00
<70	4136,00	252,00	126,00	32,00	8,00	2,00	2,00	16,00	4,00	3,00
<70	4728,00	288,00	141,00	35,00	10,00	2,00	2,00	20,00	5,00	3,00
<70	904,00	43,00	63,00	7,00	4,00	3,00	1,00	1,00	--	--
<70	904,00	43,00	63,00	7,00	4,00	3,00	1,00	1,00	--	--
<70	904,00	43,00	63,00	7,00	4,00	3,00	1,00	1,00	--	--
<70	904,00	43,00	63,00	7,00	4,00	3,00	1,00	1,00	--	--
<70	904,00	43,00	63,00	7,00	4,00	3,00	1,00	1,00	--	--
<70	904,00	43,00	63,00	7,00	4,00	3,00	1,00	1,00	--	--
<70	904,00	43,00	63,00	7,00	4,00	3,00	1,00	1,00	--	--
<70	904,00	43,00	63,00	7,00	4,00	3,00	1,00	1,00	--	--

## Invoergegevens

---

Rapport: Lijst van model eigenschappen  
 Model: Definitieve situatie [2030] alle verdiepingen

### Model eigenschap

Omschrijving	Definitieve situatie [2030] alle verdiepingen
Verantwoordelijke	LVT
Rekenmethode	#2 Wegverkeerslawaa RMW-2012
Aangemaakt door	LVT op 25-11-2020
Laatst ingezien door	oxk op 9-3-2021
Model aangemaakt met	Geomilieu V2020.2
Dagperiode	07:00 - 19:00
Avondperiode	19:00 - 23:00
Nachtperiode	23:00 - 07:00
Samengestelde periode	Lden
Waarde	Gem(Dag, Avond + 5, Nacht + 10)
Standaard maaiveldhoogte	0
Rekenhoogte contouren	4
Detailniveau toetspunt resultaten	Groepsresultaten
Detailniveau resultaten grids	Groepsresultaten
Zoekafstand [m]	--
Max. reflectie afstand tot bron [m]	--
Max. reflectie afstand tot ontvanger [m]	--
Standaard bodemfactor	0,00
Zichthoek [grd]	2
Maximale reflectiediepte	1
Reflectie in woonwijkschermen	Ja
Geometrische uitbreiding	Conform standaard
Luchtdemping	Conform standaard
Luchtdemping [dB/km]	0,00; 0,00; 1,00; 2,00; 4,00; 10,00; 23,00; 58,00
Meteorologische correctie	Conform standaard
Waarde voor C0	3,50

## Invoergegevens

---

### Commentaar

Niet alle invoergegevens zijn afgedrukt, in verband met het grote aantal pagina's. Het rekenmodel kan digitaal aangevraagd worden bij TAUW.

## Invoergegevens, definitieve situatie [2030]

Model: Definitieve situatie [2030] alle verdiepingen  
1280587 - Cronestein - Akoestisch reconstructie onderzoek  
Groep: (hoofdgroep)  
Lijst van Wegen, voor rekenmethode Wegverkeerslawaaï - RMW-2012

Groep	Naam	Omschr.	X-1	Y-1	X-n	Y-n	H-1	H-n	M-1	M-n
>70		Tunneltrace A4	92361,86	460147,34	92206,38	460389,80	0,00	0,00	-0,30	-0,63
>70		Tunneltrace A44	90286,20	462545,10	90554,93	462155,42	0,00	0,00	-5,32	-9,62
>70		Tunneltrace A44	90563,12	462162,99	90295,75	462549,33	0,00	0,00	-9,59	-5,48
>70		Tunneltrace A4	92192,94	460381,95	92339,85	460129,94	0,00	0,00	-1,22	-0,25
<70		Hofvlietweg	93498,96	460613,00	92087,73	460194,46	0,00	0,00	-0,51	-1,30
<70		voorschoterweg	92827,00	461641,00	92845,00	461651,00	0,00	0,00	0,47	0,50
<70		voorschoterweg	92838,00	461665,00	92819,00	461655,00	0,00	0,00	0,50	0,50
<70		Voorschoterweg	93096,15	461814,29	93321,35	461858,31	0,00	0,00	0,74	5,45
<70		Voorschoterweg	93332,68	461869,44	93087,43	461826,49	0,00	0,00	5,56	0,70
<70		Voorschoterweg	92843,81	461652,63	93097,16	461814,78	0,00	0,00	0,50	0,74
<70		Voorschoterweg	93087,53	461826,73	92838,00	461665,00	0,00	0,00	0,73	0,50
<70	bus	BUS	92827,00	461641,00	92845,00	461651,00	0,00	0,00	0,47	0,50
<70	bus	BUS	93096,15	461814,29	93321,35	461858,31	0,00	0,00	0,74	5,45
<70	bus	BUS	93332,68	461869,44	93087,43	461826,49	0,00	0,00	5,56	0,70
<70	bus	BUS	92843,81	461652,63	93097,16	461814,78	0,00	0,00	0,50	0,74
<70	bus	BUS	93087,53	461826,73	92838,00	461665,00	0,00	0,00	0,73	0,50
<70	bus	BUS	92838,00	461665,00	92819,00	461655,00	0,00	0,00	0,50	0,50
>70		Voorschoterweg	92819,00	461655,00	92363,51	461402,35	0,00	0,00	0,50	0,45
>70		Voorschoterweg	92372,00	461388,00	92827,00	461641,00	0,00	0,00	0,46	0,47
>70	bus	BUS	92819,00	461655,00	92363,51	461402,35	0,00	0,00	0,50	0,45
>70	bus	BUS	92372,00	461388,00	92827,00	461641,00	0,00	0,00	0,46	0,47
>70		Europaweg	93697,49	460838,96	93774,31	460707,42	0,00	0,00	1,11	5,00
>70		Europaweg	93708,11	460845,68	93465,24	461593,91	0,00	0,00	1,22	1,75
>70		Europaweg	93784,09	460715,18	93708,17	460845,70	0,00	0,00	5,00	1,22
>70		Europaweg	93455,84	461594,80	93697,40	460838,96	0,00	0,00	1,61	1,11
>70	bus	BUS	93697,49	460838,96	93774,31	460707,42	0,00	0,00	1,11	5,00
>70	bus	BUS	93708,11	460845,68	93465,24	461593,91	0,00	0,00	1,22	1,75
>70	bus	BUS	93784,09	460715,18	93708,17	460845,70	0,00	0,00	5,00	1,22
>70	bus	BUS	93455,84	461594,80	93697,40	460838,96	0,00	0,00	1,61	1,11
<70		Europaweg	93454,98	461625,41	93448,84	461659,48	0,00	0,00	2,51	3,71
<70		Europaweg	93454,98	461625,37	93455,81	461594,85	0,00	0,00	2,51	1,61
<70		Europaweg	93463,09	461626,51	93416,48	461745,86	0,00	0,00	2,64	6,28
<70		Europaweg	93321,55	461858,31	93328,73	461850,53	0,00	0,00	5,46	5,57
<70		Europalaan, richting lammeschansplein	93352,06	461877,55	93427,13	461754,08	0,00	0,00	5,16	6,41
<70		Europaweg	93465,24	461593,91	93464,28	461626,49	0,00	0,00	1,75	2,67
<70	bus	BUS	93454,98	461625,41	93448,84	461659,48	0,00	0,00	2,51	3,71
<70	bus	BUS	93454,98	461625,37	93455,81	461594,85	0,00	0,00	2,51	1,61
<70	bus	BUS	93321,55	461858,31	93328,73	461850,53	0,00	0,00	5,46	5,57
<70	bus	BUS	93352,06	461877,55	93427,03	461754,22	0,00	0,00	5,16	6,42
<70	bus	BUS	93465,24	461593,91	93464,28	461626,49	0,00	0,00	1,75	2,67
<70		Europaweg	93416,48	461745,86	93332,58	461869,54	0,00	0,00	6,28	5,56
<70	bus	BUS	93427,03	461754,22	93465,96	461626,82	0,00	0,00	6,42	2,71
<70		Europalaan, richting lammeschansplein	93427,13	461754,08	93465,96	461626,82	0,00	0,00	6,41	2,71
<70	bus	BUS	93328,73	461850,53	93448,86	461659,56	0,00	0,00	5,57	3,72
<70		Europaweg	93328,73	461850,53	93448,86	461659,56	0,00	0,00	5,57	3,72
<70		Lammeschansweg-plein	93352,07	461877,58	93380,20	461911,16	0,00	0,00	5,16	4,80
<70		Lammeschansweg-plein	93369,57	461920,02	93317,47	461862,40	0,00	0,00	4,53	5,39
<70		Lammeschansweg-plein	93390,71	461977,83	93369,62	461920,04	0,00	0,00	2,61	4,53
<70		Lammeschansweg-plein	93380,29	461911,16	93400,08	461966,24	0,00	0,00	4,79	3,05
<70		Lammeschansweg-plein	93854,00	462755,00	93844,00	462740,00	0,00	0,00	0,50	0,47
<70		Lammeschansweg-plein	93867,00	462735,00	93875,00	462750,00	0,00	0,00	0,50	0,50
<70		Lammeschansweg-plein	93734,00	462553,00	93723,00	462535,00	0,00	0,00	0,43	0,33
<70		Lammeschansweg-plein	93844,00	462740,00	93734,00	462553,00	0,00	0,00	0,47	0,43
<70		Lammeschansweg-plein	93737,00	462526,00	93751,00	462544,00	0,00	0,00	0,39	0,44
<70		Lammeschansweg-plein	93751,00	462544,00	93867,00	462735,00	0,00	0,00	0,44	0,50

## Invoergegevens, definitieve situatie [2030]

Model: Definitieve situatie [2030] alle verdiepingen  
1280587 - Cronestein - Akoestisch reconstructie onderzoek  
Groep: (hoofdgroep)  
Lijst van Wegen, voor rekenmethode Wegverkeerslawaaai - RMW-2012

Groep	Wegdek	V(MR(D))	V(MR(A))	V(MR(N))	V(MR(P4))	V(LV(P4))	V(MV(P4))	V(ZV(P4))	%Int(D)	%Int(A)	%Int(N)	%Int(P4)
>70	Referentiewegdek	--	--	--	--	80	80	80	6,36	2,74	1,59	--
>70	Referentiewegdek	--	--	--	--	80	80	80	6,61	2,76	1,21	--
>70	Referentiewegdek	--	--	--	--	80	80	80	6,36	2,74	1,59	--
>70	Referentiewegdek	--	--	--	--	80	80	80	6,61	2,76	1,21	--
<70	Referentiewegdek	--	--	--	--	60	60	60	5,36	7,23	0,84	--
<70	Referentiewegdek	--	--	--	--	50	50	50	6,57	3,47	0,92	--
<70	Referentiewegdek	--	--	--	--	50	50	50	6,60	3,37	0,91	--
<70	Referentiewegdek	--	--	--	--	50	50	50	6,53	3,53	0,94	--
<70	Referentiewegdek	--	--	--	--	50	50	50	6,62	3,33	0,90	--
<70	Referentiewegdek	--	--	--	--	50	50	50	6,55	3,50	0,93	--
<70	Referentiewegdek	--	--	--	--	50	50	50	6,64	3,30	0,89	--
<70	Referentiewegdek	--	--	--	--	50	50	50	6,52	3,62	0,91	--
<70	Referentiewegdek	--	--	--	--	50	50	50	6,52	3,62	0,91	--
<70	Referentiewegdek	--	--	--	--	50	50	50	6,52	3,62	0,91	--
<70	Referentiewegdek	--	--	--	--	50	50	50	6,52	3,62	0,91	--
<70	Referentiewegdek	--	--	--	--	50	50	50	6,52	3,62	0,91	--
<70	Referentiewegdek	--	--	--	--	50	50	50	6,52	3,62	0,91	--
<70	Referentiewegdek	--	--	--	--	50	50	50	6,52	3,62	0,91	--
<70	Referentiewegdek	--	--	--	--	50	50	50	6,52	3,62	0,91	--
>70	Referentiewegdek	--	--	--	--	70	70	70	6,62	3,33	0,91	--
>70	Referentiewegdek	--	--	--	--	70	70	70	6,58	3,41	0,92	--
>70	Referentiewegdek	--	--	--	--	70	70	70	6,52	3,62	0,91	--
>70	Referentiewegdek	--	--	--	--	70	70	70	6,52	3,62	0,91	--
>70	Referentiewegdek	--	--	--	--	80	80	80	6,65	3,28	0,88	--
>70	Referentiewegdek	--	--	--	--	80	80	80	6,68	3,21	0,87	--
>70	Referentiewegdek	--	--	--	--	80	80	80	6,67	3,23	0,88	--
>70	Referentiewegdek	--	--	--	--	80	80	80	6,60	3,38	0,90	--
>70	Referentiewegdek	--	--	--	--	80	80	80	6,73	2,01	1,41	--
>70	Referentiewegdek	--	--	--	--	80	80	80	6,73	2,01	1,41	--
>70	Referentiewegdek	--	--	--	--	80	80	80	6,73	2,01	1,41	--
>70	Referentiewegdek	--	--	--	--	80	80	80	6,73	2,01	1,41	--
<70	Dunne deklagen B	--	--	--	--	80	80	80	6,68	3,21	0,88	--
<70	Referentiewegdek	--	--	--	--	80	80	80	6,60	3,38	0,90	--
<70	Dunne deklagen B	--	--	--	--	50	50	50	6,65	3,27	0,89	--
<70	Referentiewegdek	--	--	--	--	50	50	50	6,60	3,38	0,90	--
<70	Referentiewegdek	--	--	--	--	50	50	50	6,65	3,27	0,89	--
<70	Referentiewegdek	--	--	--	--	50	50	50	6,68	3,21	0,87	--
<70	Dunne deklagen B	--	--	--	--	80	80	80	6,73	2,01	1,41	--
<70	Referentiewegdek	--	--	--	--	80	80	80	6,73	2,01	1,41	--
<70	Referentiewegdek	--	--	--	--	50	50	50	6,73	2,01	1,41	--
<70	Referentiewegdek	--	--	--	--	50	50	50	6,73	2,01	1,41	--
<70	Referentiewegdek	--	--	--	--	50	50	50	6,73	2,01	1,41	--
<70	Referentiewegdek	--	--	--	--	50	50	50	6,65	3,27	0,89	--
<70	Dunne deklagen B	--	--	--	--	50	50	50	6,73	2,01	1,41	--
<70	Dunne deklagen B	--	--	--	--	50	50	50	6,65	3,27	0,89	--
<70	Dunne deklagen B	--	--	--	--	50	50	50	6,73	2,01	1,41	--
<70	Dunne deklagen B	--	--	--	--	50	50	50	6,73	2,01	1,41	--
<70	Dunne deklagen B	--	--	--	--	50	50	50	6,60	3,38	0,90	--
<70	Referentiewegdek	--	--	--	--	50	50	50	6,61	3,36	0,91	--
<70	Referentiewegdek	--	--	--	--	50	50	50	6,62	3,35	0,90	--
<70	Referentiewegdek	--	--	--	--	50	50	50	6,60	3,39	0,90	--
<70	Referentiewegdek	--	--	--	--	50	50	50	6,56	3,45	0,93	--
<70	Referentiewegdek	--	--	--	--	50	50	50	6,56	3,45	0,94	--
<70	Referentiewegdek	--	--	--	--	50	50	50	6,56	3,42	0,94	--
<70	Referentiewegdek	--	--	--	--	50	50	50	6,55	3,49	0,93	--
<70	Referentiewegdek	--	--	--	--	50	50	50	6,53	3,51	0,94	--
<70	Referentiewegdek	--	--	--	--	50	50	50	6,55	3,45	0,95	--
<70	Referentiewegdek	--	--	--	--	50	50	50	6,55	3,45	0,95	--



## Invoergegevens, definitieve situatie [2030]

Model: Definitieve situatie [2030] alle verdiepingen  
 1280587 - Cronestein - Akoestisch reconstructie onderzoek  
 Groep: (hoofdgroep)  
 Lijst van Wegen, voor rekenmethode Wegverkeerslawaaï - RMW-2012

Groep	%MR(D)	%MR(A)	%MR(N)	%MR(P4)	%LV(D)	%LV(A)	%LV(N)	%LV(P4)	%MV(D)	%MV(A)	%MV(N)	%MV(P4)	%ZV(D)	%ZV(A)
>70	--	--	--	--	84,04	88,86	80,10	--	7,02	3,62	7,67	--	8,94	7,52
>70	--	--	--	--	86,67	91,14	80,34	--	5,71	3,08	7,58	--	7,62	5,78
>70	--	--	--	--	84,04	88,86	80,10	--	7,02	3,62	7,67	--	8,94	7,52
>70	--	--	--	--	86,67	91,14	80,34	--	5,71	3,08	7,58	--	7,62	5,78
<70	--	--	--	--	87,64	94,17	85,71	--	7,87	4,17	7,14	--	4,49	1,67
<70	--	--	--	--	93,72	96,60	91,03	--	2,15	1,19	3,21	--	4,13	2,21
<70	--	--	--	--	90,48	94,72	87,01	--	3,23	1,76	3,90	--	6,28	3,52
<70	--	--	--	--	92,92	96,39	90,32	--	2,42	1,20	3,23	--	4,66	2,41
<70	--	--	--	--	91,91	95,62	88,46	--	2,73	1,46	3,85	--	5,36	2,92
<70	--	--	--	--	93,54	96,52	91,03	--	2,15	1,10	2,76	--	4,31	2,38
<70	--	--	--	--	92,55	96,09	89,52	--	2,48	1,30	3,23	--	4,97	2,61
<70	--	--	--	--	--	--	--	--	100,00	100,00	100,00	--	--	--
<70	--	--	--	--	--	--	--	--	100,00	100,00	100,00	--	--	--
<70	--	--	--	--	--	--	--	--	100,00	100,00	100,00	--	--	--
<70	--	--	--	--	--	--	--	--	100,00	100,00	100,00	--	--	--
<70	--	--	--	--	--	--	--	--	100,00	100,00	100,00	--	--	--
>70	--	--	--	--	91,68	95,50	87,91	--	2,87	1,50	4,40	--	5,45	3,00
>70	--	--	--	--	92,38	96,06	89,32	--	2,59	1,31	3,88	--	5,03	2,62
>70	--	--	--	--	--	--	--	--	100,00	100,00	100,00	--	--	--
>70	--	--	--	--	--	--	--	--	100,00	100,00	100,00	--	--	--
>70	--	--	--	--	92,51	95,68	88,83	--	2,52	1,44	3,88	--	4,97	2,88
>70	--	--	--	--	90,60	94,80	86,93	--	3,22	1,78	4,52	--	6,18	3,42
>70	--	--	--	--	90,80	95,30	87,26	--	3,12	1,57	4,46	--	6,08	3,14
>70	--	--	--	--	92,30	95,95	89,61	--	2,61	1,39	3,46	--	5,09	2,66
>70	--	--	--	--	--	--	--	--	100,00	100,00	100,00	--	--	--
>70	--	--	--	--	--	--	--	--	100,00	100,00	100,00	--	--	--
>70	--	--	--	--	--	--	--	--	100,00	100,00	100,00	--	--	--
>70	--	--	--	--	--	--	--	--	100,00	100,00	100,00	--	--	--
<70	--	--	--	--	90,52	94,77	86,87	--	3,25	1,79	4,55	--	6,23	3,44
<70	--	--	--	--	92,30	95,95	89,61	--	2,61	1,39	3,46	--	5,09	2,66
<70	--	--	--	--	90,51	94,74	86,80	--	3,21	1,80	4,57	--	6,28	3,46
<70	--	--	--	--	92,30	95,95	89,61	--	2,61	1,39	3,46	--	5,09	2,66
<70	--	--	--	--	90,51	94,74	86,80	--	3,21	1,80	4,57	--	6,28	3,46
<70	--	--	--	--	90,60	94,80	86,93	--	3,22	1,78	4,52	--	6,18	3,42
<70	--	--	--	--	--	--	--	--	100,00	100,00	100,00	--	--	--
<70	--	--	--	--	--	--	--	--	100,00	100,00	100,00	--	--	--
<70	--	--	--	--	--	--	--	--	100,00	100,00	100,00	--	--	--
<70	--	--	--	--	--	--	--	--	100,00	100,00	100,00	--	--	--
<70	--	--	--	--	--	--	--	--	100,00	100,00	100,00	--	--	--
<70	--	--	--	--	90,51	94,74	86,80	--	3,21	1,80	4,57	--	6,28	3,46
<70	--	--	--	--	--	--	--	--	100,00	100,00	100,00	--	--	--
<70	--	--	--	--	90,51	94,74	86,80	--	3,21	1,80	4,57	--	6,28	3,46
<70	--	--	--	--	--	--	--	--	100,00	100,00	100,00	--	--	--
<70	--	--	--	--	92,30	95,95	89,61	--	2,61	1,39	3,46	--	5,09	2,66
<70	--	--	--	--	90,99	94,99	87,86	--	3,04	1,73	4,29	--	5,97	3,28
<70	--	--	--	--	92,40	95,79	89,73	--	2,59	1,47	3,42	--	5,00	2,75
<70	--	--	--	--	92,79	96,13	90,00	--	2,49	1,21	3,64	--	4,73	2,66
<70	--	--	--	--	91,05	95,14	88,00	--	2,98	1,62	4,00	--	5,97	3,24
<70	--	--	--	--	91,19	95,17	87,67	--	2,94	1,49	4,11	--	5,87	3,35
<70	--	--	--	--	89,42	94,25	84,72	--	3,59	1,92	5,56	--	6,99	3,83
<70	--	--	--	--	92,69	95,92	90,11	--	2,49	1,46	3,30	--	4,82	2,62
<70	--	--	--	--	91,39	95,47	88,31	--	3,00	1,39	3,90	--	5,62	3,14
<70	--	--	--	--	89,29	94,02	85,51	--	3,57	1,99	4,35	--	7,14	3,98
<70	--	--	--	--	89,29	94,02	85,51	--	3,57	1,99	4,35	--	7,14	3,98

## Invoergegevens, definitieve situatie [2030]

Model: Definitieve situatie [2030] alle verdiepingen  
 1280587 - Cronestein - Akoestisch reconstructie onderzoek  
 Groep: (hoofdgroep)  
 Lijst van Wegen, voor rekenmethode Wegverkeerslawaa - RMW-2012

Groep	%ZV(N)	%ZV(P4)	MR(D)	MR(A)	MR(N)	MR(P4)	LV(P4)	MV(P4)	ZV(P4)	LE (D) 63	LE (D) 125	LE (D) 250	LE (D) 500	LE (D) 1k
>70	12,23	--	--	--	--	--	--	--	--	87,88	96,98	102,48	109,56	114,94
>70	12,08	--	--	--	--	--	--	--	--	88,08	97,19	102,66	109,80	115,50
>70	12,23	--	--	--	--	--	--	--	--	87,88	96,98	102,48	109,56	114,94
>70	12,08	--	--	--	--	--	--	--	--	88,08	97,19	102,66	109,80	115,50
<70	7,14	--	--	--	--	--	--	--	--	76,23	84,56	90,91	96,13	101,64
<70	5,77	--	--	--	--	--	--	--	--	86,33	93,33	99,98	105,28	110,89
<70	9,09	--	--	--	--	--	--	--	--	84,26	91,38	98,32	103,10	108,21
<70	6,45	--	--	--	--	--	--	--	--	86,42	93,45	100,19	105,34	110,81
<70	7,69	--	--	--	--	--	--	--	--	86,20	93,27	100,10	105,08	110,40
<70	6,21	--	--	--	--	--	--	--	--	86,02	93,02	99,69	104,97	110,54
<70	7,26	--	--	--	--	--	--	--	--	85,90	92,94	99,71	104,81	110,22
<70	--	--	--	--	--	--	--	--	--	68,50	77,25	85,31	85,19	88,61
<70	--	--	--	--	--	--	--	--	--	68,50	77,25	85,31	85,19	88,61
<70	--	--	--	--	--	--	--	--	--	68,50	77,25	85,31	85,19	88,61
<70	--	--	--	--	--	--	--	--	--	68,50	77,25	85,31	85,19	88,61
<70	--	--	--	--	--	--	--	--	--	68,50	77,25	85,31	85,19	88,61
<70	--	--	--	--	--	--	--	--	--	68,50	77,25	85,31	85,19	88,61
>70	7,69	--	--	--	--	--	--	--	--	82,50	90,95	96,62	103,59	109,56
>70	6,80	--	--	--	--	--	--	--	--	82,77	91,22	96,87	103,89	109,97
>70	--	--	--	--	--	--	--	--	--	65,01	76,21	82,21	85,61	88,41
>70	--	--	--	--	--	--	--	--	--	65,01	76,21	82,21	85,61	88,41
>70	7,28	--	--	--	--	--	--	--	--	85,93	94,96	100,38	107,76	114,28
>70	8,54	--	--	--	--	--	--	--	--	86,35	95,33	100,79	108,12	114,30
>70	8,28	--	--	--	--	--	--	--	--	85,22	94,20	99,66	106,99	113,20
>70	6,93	--	--	--	--	--	--	--	--	86,36	95,39	100,81	108,18	114,66
>70	--	--	--	--	--	--	--	--	--	67,12	79,29	84,47	89,27	91,82
>70	--	--	--	--	--	--	--	--	--	67,12	79,29	84,47	89,27	91,82
>70	--	--	--	--	--	--	--	--	--	67,12	79,29	84,47	89,27	91,82
>70	--	--	--	--	--	--	--	--	--	67,12	79,29	84,47	89,27	91,82
<70	8,59	--	--	--	--	--	--	--	--	89,81	96,31	103,16	107,11	108,85
<70	6,93	--	--	--	--	--	--	--	--	88,58	95,63	102,43	107,47	112,85
<70	8,63	--	--	--	--	--	--	--	--	86,48	92,98	99,83	103,78	105,52
<70	6,93	--	--	--	--	--	--	--	--	88,58	95,63	102,43	107,47	112,85
<70	8,63	--	--	--	--	--	--	--	--	85,65	92,76	99,70	104,48	109,60
<70	8,54	--	--	--	--	--	--	--	--	88,59	95,71	102,64	107,43	112,56
<70	--	--	--	--	--	--	--	--	--	72,73	81,17	88,83	87,41	89,44
<70	--	--	--	--	--	--	--	--	--	71,20	79,95	88,01	87,88	91,31
<70	--	--	--	--	--	--	--	--	--	71,20	79,95	88,01	87,88	91,31
<70	--	--	--	--	--	--	--	--	--	71,20	79,95	88,01	87,88	91,31
<70	--	--	--	--	--	--	--	--	--	71,20	79,95	88,01	87,88	91,31
<70	8,63	--	--	--	--	--	--	--	--	85,25	92,36	99,30	104,08	109,20
<70	--	--	--	--	--	--	--	--	--	72,73	81,17	88,83	87,41	89,44
<70	8,63	--	--	--	--	--	--	--	--	86,88	93,38	100,23	104,18	105,92
<70	--	--	--	--	--	--	--	--	--	72,73	81,17	88,83	87,41	89,44
<70	6,93	--	--	--	--	--	--	--	--	89,76	96,14	102,89	107,19	109,03
<70	7,86	--	--	--	--	--	--	--	--	86,77	93,86	100,76	105,62	110,79
<70	6,85	--	--	--	--	--	--	--	--	86,60	93,65	100,44	105,50	110,89
<70	6,36	--	--	--	--	--	--	--	--	85,20	92,24	98,99	104,11	109,57
<70	8,00	--	--	--	--	--	--	--	--	85,14	92,23	99,13	103,99	109,18
<70	8,22	--	--	--	--	--	--	--	--	83,71	90,80	97,68	102,57	107,77
<70	9,72	--	--	--	--	--	--	--	--	84,08	91,22	98,22	102,88	107,85
<70	6,59	--	--	--	--	--	--	--	--	84,26	91,31	98,07	103,17	108,61
<70	7,79	--	--	--	--	--	--	--	--	83,83	90,92	97,79	102,68	107,93
<70	10,14	--	--	--	--	--	--	--	--	83,90	91,04	98,05	102,70	107,65
<70	10,14	--	--	--	--	--	--	--	--	83,90	91,04	98,05	102,70	107,65

## Invoergegevens, definitieve situatie [2030]

Model: Definitieve situatie [2030] alle verdiepingen  
1280587 - Cronestein - Akoestisch reconstructie onderzoek  
Groep: (hoofdgroep)  
Lijst van Wegen, voor rekenmethode Wegverkeerslawaaï - RMW-2012

Groep	LE (D) 2k	LE (D) 4k	LE (D) 8k	LE (D) Totaal	LE (A) 63	LE (A) 125	LE (A) 250	LE (A) 500	LE (A) 1k	LE (A) 2k	LE (A) 4k	LE (A) 8k
>70	111,10	104,24	93,62	117,66	83,55	92,44	97,94	105,26	111,13	107,28	100,40	89,61
>70	111,66	104,79	94,07	118,15	83,48	92,48	97,93	105,27	111,54	107,70	100,82	89,92
>70	111,10	104,24	93,62	117,66	83,55	92,44	97,94	105,26	111,13	107,28	100,40	89,61
>70	111,66	104,79	94,07	118,15	83,48	92,48	97,93	105,27	111,54	107,70	100,82	89,92
<70	98,14	91,38	81,83	104,52	75,85	84,07	90,03	95,98	102,50	98,94	92,14	81,92
<70	107,46	100,73	91,53	113,77	82,48	89,32	95,50	101,61	107,80	104,32	97,56	87,74
<70	104,82	98,13	89,44	111,23	80,06	87,01	93,52	99,07	104,85	101,40	94,66	85,28
<70	107,39	100,68	91,62	113,72	82,53	89,38	95,60	101,64	107,78	104,29	97,53	87,78
<70	106,99	100,29	91,39	113,36	82,00	88,89	95,27	101,06	107,02	103,56	96,81	87,23
<70	107,10	100,38	91,22	113,42	82,22	89,05	95,24	101,34	107,50	104,01	97,25	87,46
<70	106,80	100,09	91,09	113,15	81,64	88,50	94,79	100,73	106,80	103,32	96,56	86,88
<70	86,55	80,11	74,45	93,09	65,95	74,69	82,76	82,63	86,06	83,99	77,55	71,90
<70	86,55	80,11	74,45	93,09	65,95	74,69	82,76	82,63	86,06	83,99	77,55	71,90
<70	86,55	80,11	74,45	93,09	65,95	74,69	82,76	82,63	86,06	83,99	77,55	71,90
<70	86,55	80,11	74,45	93,09	65,95	74,69	82,76	82,63	86,06	83,99	77,55	71,90
<70	86,55	80,11	74,45	93,09	65,95	74,69	82,76	82,63	86,06	83,99	77,55	71,90
<70	86,55	80,11	74,45	93,09	65,95	74,69	82,76	82,63	86,06	83,99	77,55	71,90
>70	105,81	98,96	88,41	112,20	78,34	86,85	92,33	99,57	106,32	102,58	95,72	84,88
>70	106,22	99,38	88,78	112,59	78,72	87,24	92,68	99,98	106,86	103,12	96,26	85,38
>70	85,51	79,01	70,71	92,34	62,46	73,66	79,66	83,06	85,86	82,96	76,46	68,16
>70	85,51	79,01	70,71	92,34	62,46	73,66	79,66	83,06	85,86	82,96	76,46	68,16
>70	110,44	103,56	92,59	116,79	81,84	91,03	96,36	103,84	111,04	107,22	100,33	89,19
>70	110,45	103,57	92,70	116,86	81,94	91,10	96,45	103,89	110,89	107,07	100,18	89,10
>70	109,36	102,48	91,60	115,76	80,74	89,91	95,25	102,71	109,82	106,00	99,11	87,99
>70	110,82	103,94	92,99	117,17	82,27	91,49	96,81	104,28	111,56	107,74	100,85	89,70
>70	88,59	82,07	72,72	95,61	61,87	74,04	79,22	84,02	86,57	83,34	76,82	67,47
>70	88,59	82,07	72,72	95,61	61,87	74,04	79,22	84,02	86,57	83,34	76,82	67,47
>70	88,59	82,07	72,72	95,61	61,87	74,04	79,22	84,02	86,57	83,34	76,82	67,47
>70	88,59	82,07	72,72	95,61	61,87	74,04	79,22	84,02	86,57	83,34	76,82	67,47
<70	104,39	99,54	92,59	112,84	85,21	91,36	99,90	102,87	104,87	100,04	95,26	87,75
<70	109,43	102,72	93,77	115,79	84,42	91,30	97,62	103,50	109,55	106,08	99,32	89,66
<70	101,06	96,21	89,26	109,51	81,98	88,12	94,68	99,64	101,63	96,81	92,02	84,52
<70	109,43	102,72	93,77	115,79	84,42	91,30	97,62	103,50	109,55	106,08	99,32	89,66
<70	106,21	99,52	90,82	112,62	81,27	88,22	94,74	100,28	106,08	102,63	95,89	86,49
<70	109,17	102,48	93,77	115,58	84,12	91,07	97,58	103,13	108,95	105,49	98,75	89,35
<70	87,07	82,03	76,88	94,86	67,48	75,92	83,58	82,16	84,19	81,82	76,78	71,63
<70	89,25	82,80	77,15	95,79	65,95	74,69	82,76	82,63	86,06	83,99	77,55	71,90
<70	89,25	82,80	77,15	95,79	65,95	74,69	82,76	82,63	86,06	83,99	77,55	71,90
<70	89,25	82,80	77,15	95,79	65,95	74,69	82,76	82,63	86,06	83,99	77,55	71,90
<70	89,25	82,80	77,15	95,79	65,95	74,69	82,76	82,63	86,06	83,99	77,55	71,90
<70	105,81	99,12	90,43	112,22	80,87	87,82	94,34	99,88	105,68	102,23	95,49	86,09
<70	87,07	82,03	76,88	94,86	67,48	75,92	83,58	82,16	84,19	81,82	76,78	71,63
<70	101,46	96,61	89,66	109,91	82,38	88,53	95,08	100,04	102,03	97,21	92,42	84,92
<70	87,07	82,03	76,88	94,86	67,48	75,92	83,58	82,16	84,19	81,82	76,78	71,63
<70	104,43	99,60	92,46	112,91	85,47	91,45	97,85	103,29	105,38	100,41	95,65	87,90
<70	107,40	100,70	91,94	113,79	82,56	89,51	95,98	101,58	107,44	103,98	97,24	87,79
<70	107,47	100,76	91,79	113,83	82,49	89,38	95,72	101,55	107,57	104,10	97,35	87,73
<70	106,15	99,44	90,40	112,49	81,17	88,03	94,30	100,27	106,33	102,85	96,10	86,40
<70	105,78	99,09	90,32	112,18	81,06	87,98	94,44	100,09	105,96	102,50	95,75	86,28
<70	104,37	97,68	88,89	110,76	79,69	86,60	93,04	98,73	104,58	101,12	94,37	84,90
<70	104,48	97,80	89,24	110,92	79,85	86,82	93,41	98,84	104,54	101,09	94,36	85,06
<70	105,19	98,48	89,46	111,53	80,41	87,30	93,62	99,48	105,53	102,06	95,30	85,65
<70	104,53	97,83	89,01	110,91	79,85	86,75	93,14	98,91	104,83	101,36	94,61	85,07
<70	104,28	97,60	89,06	110,72	79,76	86,74	93,35	98,73	104,39	100,95	94,22	84,97
<70	104,28	97,60	89,06	110,72	79,76	86,74	93,35	98,73	104,39	100,95	94,22	84,97

## Invoergegevens, definitieve situatie [2030]

Model: Definitieve situatie [2030] alle verdiepingen  
1280587 - Cronestein - Akoestisch reconstructie onderzoek  
Groep: (hoofdgroep)  
Lijst van Wegen, voor rekenmethode Wegverkeerslawaaai - RMW-2012

Groep	LE (A) Totaal	LE (N) 63	LE (N) 125	LE (N) 250	LE (N) 500	LE (N) 1k	LE (N) 2k	LE (N) 4k	LE (N) 8k	LE (N) Totaal	LE (P4) 63
>70	113,74	82,68	91,57	97,14	104,26	109,14	105,27	98,41	87,95	111,95	--
>70	114,09	81,95	90,85	96,41	103,54	108,44	104,57	97,72	87,25	111,25	--
>70	113,74	82,68	91,57	97,14	104,26	109,14	105,27	98,41	87,95	111,95	--
>70	114,09	81,95	90,85	96,41	103,54	108,44	104,57	97,72	87,25	111,25	--
<70	105,14	68,89	77,00	83,42	88,79	93,86	90,33	83,58	74,21	96,81	--
<70	110,52	78,57	85,68	92,58	97,41	102,62	99,22	92,53	83,76	105,61	--
<70	107,67	76,57	83,72	90,84	95,34	99,99	96,63	89,98	81,69	103,15	--
<70	110,51	78,76	85,87	92,82	97,59	102,68	99,29	92,60	83,93	105,71	--
<70	109,80	78,46	85,62	92,67	97,24	102,09	98,73	92,06	83,62	105,19	--
<70	110,22	78,32	85,39	92,28	97,19	102,34	98,94	92,24	83,48	105,34	--
<70	109,55	78,04	85,15	92,14	96,86	101,81	98,43	91,75	83,19	104,87	--
<70	90,54	59,93	68,67	76,73	76,61	80,04	77,97	71,53	65,88	84,52	--
<70	90,54	59,93	68,67	76,73	76,61	80,04	77,97	71,53	65,88	84,52	--
<70	90,54	59,93	68,67	76,73	76,61	80,04	77,97	71,53	65,88	84,52	--
<70	90,54	59,93	68,67	76,73	76,61	80,04	77,97	71,53	65,88	84,52	--
<70	90,54	59,93	68,67	76,73	76,61	80,04	77,97	71,53	65,88	84,52	--
<70	90,54	59,93	68,67	76,73	76,61	80,04	77,97	71,53	65,88	84,52	--
>70	108,83	74,77	83,21	89,00	95,77	101,18	97,42	90,59	80,28	103,93	--
>70	109,35	74,98	83,44	89,19	96,02	101,63	97,88	91,04	80,64	104,34	--
>70	89,79	56,44	67,64	73,64	77,04	79,84	76,94	70,44	62,14	83,77	--
>70	89,79	56,44	67,64	73,64	77,04	79,84	76,94	70,44	62,14	83,77	--
>70	113,45	78,08	87,02	92,51	99,80	105,70	101,85	94,97	84,18	108,31	--
>70	113,33	78,35	87,24	92,76	100,02	105,64	101,78	94,91	84,20	108,30	--
>70	112,24	77,24	86,15	91,66	98,92	104,59	100,74	93,87	83,14	107,24	--
>70	113,96	78,43	87,36	92,84	100,16	106,16	102,31	95,44	84,61	108,75	--
>70	90,36	60,32	72,49	77,68	82,47	85,02	81,79	75,27	65,92	88,81	--
>70	90,36	60,32	72,49	77,68	82,47	85,02	81,79	75,27	65,92	88,81	--
>70	90,36	60,32	72,49	77,68	82,47	85,02	81,79	75,27	65,92	88,81	--
>70	90,36	60,32	72,49	77,68	82,47	85,02	81,79	75,27	65,92	88,81	--
<70	108,57	81,92	88,59	95,57	99,02	100,62	96,36	91,48	84,81	104,78	--
<70	112,30	80,68	87,81	94,80	99,49	104,48	101,10	94,42	85,84	107,54	--
<70	105,34	78,68	85,35	92,33	95,78	97,38	93,13	88,24	81,58	101,54	--
<70	112,30	80,68	87,81	94,80	99,49	104,48	101,10	94,42	85,84	107,54	--
<70	108,90	77,78	84,99	92,12	96,52	101,21	97,87	91,21	82,94	104,37	--
<70	111,76	80,63	87,83	94,96	99,37	104,07	100,73	94,07	85,79	107,23	--
<70	89,61	65,93	74,37	82,03	80,61	82,64	80,27	75,23	70,08	88,06	--
<70	90,54	64,40	73,15	81,21	81,08	84,51	82,45	76,00	70,35	88,99	--
<70	90,54	64,40	73,15	81,21	81,08	84,51	82,45	76,00	70,35	88,99	--
<70	90,54	64,40	73,15	81,21	81,08	84,51	82,45	76,00	70,35	88,99	--
<70	90,54	64,40	73,15	81,21	81,08	84,51	82,45	76,00	70,35	88,99	--
<70	108,50	77,39	84,59	91,72	96,12	100,81	97,47	90,81	82,54	103,97	--
<70	89,61	65,93	74,37	82,03	80,61	82,64	80,27	75,23	70,08	88,06	--
<70	105,74	79,08	85,75	92,73	96,18	97,78	93,53	88,64	81,98	101,94	--
<70	89,61	65,93	74,37	82,03	80,61	82,64	80,27	75,23	70,08	88,06	--
<70	108,97	81,93	88,47	95,35	99,18	100,87	96,46	91,61	84,74	104,91	--
<70	110,24	78,89	86,08	93,17	97,64	102,45	99,10	92,43	84,05	105,57	--
<70	110,33	78,65	85,78	92,77	97,47	102,47	99,10	92,41	83,82	105,53	--
<70	109,08	77,31	84,46	91,43	96,11	101,19	97,82	91,13	82,50	104,23	--
<70	108,76	77,43	84,59	91,67	96,19	101,00	97,64	90,97	82,58	104,12	--
<70	107,38	76,13	83,31	90,40	94,89	99,66	96,31	89,64	81,29	102,79	--
<70	107,39	76,64	83,89	91,11	95,32	99,83	96,52	89,87	81,80	103,06	--
<70	108,28	76,50	83,62	90,58	95,33	100,38	97,00	90,31	81,67	103,42	--
<70	107,61	76,22	83,38	90,44	94,99	99,83	96,47	89,80	81,37	102,94	--
<70	107,25	76,41	83,59	90,76	95,15	99,65	96,31	89,67	81,53	102,86	--
<70	107,25	76,41	83,59	90,76	95,15	99,65	96,31	89,67	81,53	102,86	--

## Invoergegevens, definitieve situatie [2030]

Model: Definitieve situatie [2030] alle verdiepingen  
 1280587 - Cronestein - Akoestisch reconstructie onderzoek  
 Groep: (hoofdgroep)  
 Lijst van Wegen, voor rekenmethode Wegverkeerslawaa - RMW-2012

Groep	LE (P4) 125	LE (P4) 250	LE (P4) 500	LE (P4) 1k	LE (P4) 2k	LE (P4) 4k	LE (P4) 8k	LE (P4) Totaal	ISO_H	ISO M.	Hdef.	Type
>70	--	--	--	--	--	--	--	--	0,00	--	Relatief	Intensiteit
>70	--	--	--	--	--	--	--	--	0,00	--	Relatief	Intensiteit
>70	--	--	--	--	--	--	--	--	0,00	--	Relatief	Intensiteit
>70	--	--	--	--	--	--	--	--	0,00	--	Relatief	Intensiteit
<70	--	--	--	--	--	--	--	--	0,00	--	Relatief	Intensiteit
<70	--	--	--	--	--	--	--	--	0,00	--	Relatief	Intensiteit
<70	--	--	--	--	--	--	--	--	0,00	--	Relatief	Intensiteit
<70	--	--	--	--	--	--	--	--	0,00	--	Relatief	Intensiteit
<70	--	--	--	--	--	--	--	--	0,00	--	Relatief	Intensiteit
<70	--	--	--	--	--	--	--	--	0,00	--	Relatief	Intensiteit
<70	--	--	--	--	--	--	--	--	0,00	--	Relatief	Intensiteit
<70	--	--	--	--	--	--	--	--	0,00	--	Relatief	Intensiteit
<70	--	--	--	--	--	--	--	--	0,00	--	Relatief	Intensiteit
<70	--	--	--	--	--	--	--	--	0,00	--	Relatief	Intensiteit
<70	--	--	--	--	--	--	--	--	0,00	--	Relatief	Intensiteit
<70	--	--	--	--	--	--	--	--	0,00	--	Relatief	Intensiteit
<70	--	--	--	--	--	--	--	--	0,00	--	Relatief	Intensiteit
<70	--	--	--	--	--	--	--	--	0,00	--	Relatief	Intensiteit
<70	--	--	--	--	--	--	--	--	0,00	--	Relatief	Intensiteit
<70	--	--	--	--	--	--	--	--	0,00	--	Relatief	Intensiteit
<70	--	--	--	--	--	--	--	--	0,00	--	Relatief	Intensiteit
<70	--	--	--	--	--	--	--	--	0,00	--	Relatief	Intensiteit
<70	--	--	--	--	--	--	--	--	0,00	--	Relatief	Intensiteit
<70	--	--	--	--	--	--	--	--	0,00	--	Relatief	Intensiteit
<70	--	--	--	--	--	--	--	--	0,00	--	Relatief	Intensiteit
<70	--	--	--	--	--	--	--	--	0,00	--	Relatief	Intensiteit
<70	--	--	--	--	--	--	--	--	0,00	--	Relatief	Intensiteit
<70	--	--	--	--	--	--	--	--	0,00	--	Relatief	Intensiteit
<70	--	--	--	--	--	--	--	--	0,00	--	Relatief	Intensiteit
<70	--	--	--	--	--	--	--	--	0,00	--	Relatief	Intensiteit
<70	--	--	--	--	--	--	--	--	0,00	--	Relatief	Intensiteit
<70	--	--	--	--	--	--	--	--	0,00	0,50	Relatief	Intensiteit
<70	--	--	--	--	--	--	--	--	0,00	--	Relatief	Intensiteit
<70	--	--	--	--	--	--	--	--	0,00	--	Relatief	Intensiteit
<70	--	--	--	--	--	--	--	--	0,00	--	Relatief	Intensiteit
<70	--	--	--	--	--	--	--	--	0,00	--	Relatief	Intensiteit



## Invoergegevens, definitieve situatie [2030]

Model: Definitieve situatie [2030] alle verdiepingen  
 1280587 - Cronestein - Akoestisch reconstructie onderzoek  
 Groep: (hoofdgroep)  
 Lijst van Wegen, voor rekenmethode Wegverkeerslawaaai - RMW-2012

Groep	Totaal aantal	LV(D)	LV(A)	LV(N)	MV(D)	MV(A)	MV(N)	ZV(D)	ZV(A)	ZV(N)
>70	26212,00	1401,00	638,00	334,00	117,00	26,00	32,00	149,00	54,00	51,00
>70	29416,00	1684,00	741,00	286,00	111,00	25,00	27,00	148,00	47,00	43,00
>70	26212,00	1401,00	638,00	334,00	117,00	26,00	32,00	149,00	54,00	51,00
>70	29416,00	1684,00	741,00	286,00	111,00	25,00	27,00	148,00	47,00	43,00
<70	1660,00	78,00	113,00	12,00	7,00	5,00	1,00	4,00	2,00	1,00
<70	16984,00	1045,00	569,00	142,00	24,00	7,00	5,00	46,00	13,00	9,00
<70	8436,00	504,00	269,00	67,00	18,00	5,00	3,00	35,00	10,00	7,00
<70	16452,00	998,00	560,00	140,00	26,00	7,00	5,00	50,00	14,00	10,00
<70	14380,00	875,00	458,00	115,00	26,00	7,00	5,00	51,00	14,00	10,00
<70	15596,00	955,00	527,00	132,00	22,00	6,00	4,00	44,00	13,00	9,00
<70	13944,00	857,00	442,00	111,00	23,00	6,00	4,00	46,00	12,00	9,00
<70	55,20	--	--	--	3,60	2,00	0,50	--	--	--
<70	55,20	--	--	--	3,60	2,00	0,50	--	--	--
<70	55,20	--	--	--	3,60	2,00	0,50	--	--	--
<70	55,20	--	--	--	3,60	2,00	0,50	--	--	--
<70	55,20	--	--	--	3,60	2,00	0,50	--	--	--
<70	55,20	--	--	--	3,60	2,00	0,50	--	--	--
<70	55,20	--	--	--	3,60	2,00	0,50	--	--	--
>70	9992,00	606,00	318,00	80,00	19,00	5,00	4,00	36,00	10,00	7,00
>70	11168,00	679,00	366,00	92,00	19,00	5,00	4,00	37,00	10,00	7,00
>70	55,20	--	--	--	3,60	2,00	0,50	--	--	--
>70	55,20	--	--	--	3,60	2,00	0,50	--	--	--
>70	23292,00	1433,00	731,00	183,00	39,00	11,00	8,00	77,00	22,00	15,00
>70	22780,00	1379,00	693,00	173,00	49,00	13,00	9,00	94,00	25,00	17,00
>70	17772,00	1076,00	547,00	137,00	37,00	9,00	7,00	72,00	18,00	13,00
>70	25564,00	1558,00	830,00	207,00	44,00	12,00	8,00	86,00	23,00	16,00
>70	99,60	--	--	--	6,70	2,00	1,40	--	--	--
>70	99,60	--	--	--	6,70	2,00	1,40	--	--	--
>70	99,60	--	--	--	6,70	2,00	1,40	--	--	--
>70	99,60	--	--	--	6,70	2,00	1,40	--	--	--
<70	22584,00	1365,00	688,00	172,00	49,00	13,00	9,00	94,00	25,00	17,00
<70	25564,00	1558,00	830,00	207,00	44,00	12,00	8,00	86,00	23,00	16,00
<70	10521,52	633,30	325,93	81,27	22,46	6,19	4,28	43,94	11,90	8,08
<70	25564,00	1558,00	830,00	207,00	44,00	12,00	8,00	86,00	23,00	16,00
<70	11536,12	694,38	357,36	89,11	24,62	6,79	4,69	48,17	13,05	8,86
<70	22780,00	1379,00	693,00	173,00	49,00	13,00	9,00	94,00	25,00	17,00
<70	99,60	--	--	--	6,70	2,00	1,40	--	--	--
<70	99,60	--	--	--	6,70	2,00	1,40	--	--	--
<70	99,60	--	--	--	6,70	2,00	1,40	--	--	--
<70	99,60	--	--	--	6,70	2,00	1,40	--	--	--
<70	99,60	--	--	--	6,70	2,00	1,40	--	--	--
<70	10521,52	633,30	325,93	81,27	22,46	6,19	4,28	43,94	11,90	8,08
<70	99,60	--	--	--	6,70	2,00	1,40	--	--	--
<70	11536,12	694,38	357,36	89,11	24,62	6,79	4,69	48,17	13,05	8,86
<70	99,60	--	--	--	6,70	2,00	1,40	--	--	--
<70	25564,00	1558,00	830,00	207,00	44,00	12,00	8,00	86,00	23,00	16,00
<70	15448,00	929,00	493,00	123,00	31,00	9,00	6,00	61,00	17,00	11,00
<70	16300,00	997,00	523,00	131,00	28,00	8,00	5,00	54,00	15,00	10,00
<70	12180,00	746,00	397,00	99,00	20,00	5,00	4,00	38,00	11,00	7,00
<70	10728,00	641,00	352,00	88,00	21,00	6,00	4,00	42,00	12,00	8,00
<70	7792,00	466,00	256,00	64,00	15,00	4,00	3,00	30,00	9,00	6,00
<70	7632,00	448,00	246,00	61,00	18,00	5,00	4,00	35,00	10,00	7,00
<70	9816,00	596,00	329,00	82,00	16,00	5,00	3,00	31,00	9,00	6,00
<70	8172,00	488,00	274,00	68,00	16,00	4,00	3,00	30,00	9,00	6,00
<70	7268,00	425,00	236,00	59,00	17,00	5,00	3,00	34,00	10,00	7,00
<70	7268,00	425,00	236,00	59,00	17,00	5,00	3,00	34,00	10,00	7,00

## Invoergegevens, definitieve situatie [2030]

Model: Definitieve situatie [2030] alle verdiepingen  
1280587 - Cronestein - Akoestisch reconstructie onderzoek  
Groep: (hoofdgroep)  
Lijst van Wegen, voor rekenmethode Wegverkeerslawaaai - RMW-2012

Groep	Naam	Omschr.	X-1	Y-1	X-n	Y-n	H-1	H-n	M-1	M-n
<70		Lammeschansweg-plein	93571,44	462276,58	93390,71	461978,53	0,00	0,00	0,50	2,58
<70		Lammeschansweg-plein	93400,19	461966,39	93587,05	462268,44	0,00	0,00	3,04	0,50
<70		Lammeschansweg-plein	93723,00	462535,00	93573,00	462276,00	0,00	0,00	0,33	0,50
<70		Lammeschansweg-plein	93588,00	462267,00	93737,00	462526,00	0,00	0,00	0,50	0,39
<70	2	Lammenschans	93352,00	461877,52	93326,25	461853,20	0,00	0,00	5,16	5,53
<70	bus	BUS	93352,07	461877,58	93380,20	461911,16	0,00	0,00	5,16	4,80
<70	bus	BUS	93369,57	461920,02	93317,47	461862,40	0,00	0,00	4,53	5,39
<70	bus	BUS	93380,29	461911,16	93400,08	461966,24	0,00	0,00	4,79	3,05
<70	bus	BUS	93854,00	462755,00	93844,00	462740,00	0,00	0,00	0,50	0,47
<70	bus	Lammenschap??	93867,00	462735,00	93875,00	462750,00	0,00	0,00	0,50	0,50
<70	bus	BUS	93734,00	462553,00	93723,00	462535,00	0,00	0,00	0,43	0,33
<70	bus	BUS	93844,00	462740,00	93734,00	462553,00	0,00	0,00	0,47	0,43
<70	bus	BUS	93737,00	462526,00	93751,00	462544,00	0,00	0,00	0,39	0,44
<70	bus	BUS	93751,00	462544,00	93867,00	462735,00	0,00	0,00	0,44	0,50
<70	bus	BUS	93571,44	462276,58	93467,53	462083,95	0,00	0,00	0,50	0,42
<70	bus	BUS	93400,19	461966,39	93587,05	462268,44	0,00	0,00	3,04	0,50
<70	bus	BUS	93723,00	462535,00	93573,00	462276,00	0,00	0,00	0,33	0,50
<70	bus	BUS	93588,00	462267,00	93737,00	462526,00	0,00	0,00	0,50	0,39
<70	bus	BUS	93352,00	461877,52	93326,25	461853,20	0,00	0,00	5,16	5,53
<70	bus	Busbaan	93363,89	461924,95	93464,24	462086,09	0,00	0,00	4,36	0,40
<70		Kanaalweg	93366,10	461914,71	93379,67	461903,14	0,00	0,00	4,59	4,73
<70		Kanaalweg	94964,00	462726,00	94416,22	462333,78	0,00	0,00	1,01	0,99
<70		Kanaalweg	94416,77	462334,05	94964,00	462726,00	0,00	0,00	1,00	1,01
<70		Kanaalweg	94416,24	462333,77	93450,15	461866,12	0,00	0,00	0,99	2,48
<70		Kanaalweg	93450,15	461866,12	93372,07	461924,98	0,00	0,00	2,48	4,46
<70		Kanaalweg	93379,67	461903,14	94416,31	462333,88	0,00	0,00	4,73	0,99
<70		Vrouwenweg	93454,23	461529,17	93602,37	461339,32	0,00	0,00	0,25	-0,72
<70	1	Vrouwenweg	93445,08	461758,31	93485,23	461594,80	0,00	0,00	0,64	-0,08
<70	1	Vrouwenweg	93485,23	461594,79	93495,48	461531,17	0,00	0,00	-0,08	-0,11
<70	1	Vlietweg	93454,40	461629,85	93382,57	461729,58	0,00	0,00	2,65	0,42
<70		Vlietweg	93382,54	461729,60	93229,11	461609,73	0,00	0,00	0,42	0,00
<70	1	Vrouwenweg	93382,56	461729,60	93402,46	461738,71	0,00	0,00	0,42	0,32
<70	1	Vrouwenweg	93440,62	461756,19	93555,50	461830,59	0,00	0,00	0,49	-0,29





## Invoergegevens, definitieve situatie [2030]

Model: Definitieve situatie [2030] alle verdiepingen  
 1280587 - Cronestein - Akoestisch reconstructie onderzoek  
 Groep: (hoofdgroep)  
 Lijst van Wegen, voor rekenmethode Wegverkeerslawaa - RMW-2012

Groep	%MR(D)	%MR(A)	%MR(N)	%MR(P4)	%LV(D)	%LV(A)	%LV(N)	%LV(P4)	%MV(D)	%MV(A)	%MV(N)	%MV(P4)	%ZV(D)	%ZV(A)
<70	--	--	--	--	92,79	96,13	90,00	--	2,49	1,21	3,64	--	4,73	2,66
<70	--	--	--	--	91,05	95,14	88,00	--	2,98	1,62	4,00	--	5,97	3,24
<70	--	--	--	--	92,69	95,92	90,11	--	2,49	1,46	3,30	--	4,82	2,62
<70	--	--	--	--	90,94	95,05	86,75	--	3,08	1,65	4,82	--	5,98	3,30
<70	--	--	--	--	92,43	95,45	90,76	--	2,51	1,77	3,51	--	5,05	2,78
<70	--	--	--	--	--	--	--	--	100,00	100,00	100,00	--	--	--
<70	--	--	--	--	--	--	--	--	100,00	100,00	100,00	--	--	--
<70	--	--	--	--	--	--	--	--	100,00	100,00	100,00	--	--	--
<70	--	--	--	--	--	--	--	--	100,00	100,00	100,00	--	--	--
<70	--	--	--	--	--	--	--	--	100,00	100,00	100,00	--	--	--
<70	--	--	--	--	--	--	--	--	100,00	100,00	100,00	--	--	--
<70	--	--	--	--	--	--	--	--	100,00	100,00	100,00	--	--	--
<70	--	--	--	--	--	--	--	--	100,00	100,00	100,00	--	--	--
<70	--	--	--	--	--	--	--	--	100,00	100,00	100,00	--	--	--
<70	--	--	--	--	--	--	--	--	100,00	100,00	100,00	--	--	--
<70	--	--	--	--	--	--	--	--	100,00	100,00	100,00	--	--	--
<70	--	--	--	--	--	--	--	--	100,00	100,00	100,00	--	--	--
<70	--	--	--	--	--	--	--	--	100,00	100,00	100,00	--	--	--
<70	--	--	--	--	--	--	--	--	100,00	100,00	100,00	--	--	--
<70	--	--	--	--	--	--	--	--	100,00	100,00	100,00	--	--	--
<70	--	--	--	--	--	--	--	--	100,00	100,00	100,00	--	--	--
<70	--	--	--	--	90,57	95,27	87,50	--	3,14	1,35	5,00	--	6,29	3,38
<70	--	--	--	--	90,48	94,92	87,50	--	3,17	1,69	3,12	--	6,35	3,39
<70	--	--	--	--	90,61	95,07	87,18	--	3,24	1,41	5,13	--	6,15	3,52
<70	--	--	--	--	91,30	95,45	86,49	--	2,90	1,52	5,41	--	5,80	3,03
<70	--	--	--	--	91,30	95,45	86,49	--	2,90	1,52	5,41	--	5,80	3,03
<70	--	--	--	--	90,57	95,27	87,50	--	3,14	1,35	5,00	--	6,29	3,38
<70	--	--	--	--	89,58	95,45	87,50	--	8,33	4,55	12,50	--	2,08	--
<70	--	--	--	--	89,58	95,45	87,50	--	8,33	4,55	12,50	--	2,08	--
<70	--	--	--	--	89,58	95,45	87,50	--	8,33	4,55	12,50	--	2,08	--
<70	--	--	--	--	89,58	95,45	87,50	--	8,33	4,55	12,50	--	2,08	--
<70	--	--	--	--	89,58	95,45	87,50	--	8,33	4,55	12,50	--	2,08	--
<70	--	--	--	--	89,58	95,45	87,50	--	8,33	4,55	12,50	--	2,08	--
<70	--	--	--	--	89,58	95,45	87,50	--	8,33	4,55	12,50	--	2,08	--
<70	--	--	--	--	89,58	95,45	87,50	--	8,33	4,55	12,50	--	2,08	--

## Invoergegevens, definitieve situatie [2030]

Model: Definitieve situatie [2030] alle verdiepingen  
 1280587 - Cronestein - Akoestisch reconstructie onderzoek  
 Groep: (hoofdgroep)  
 Lijst van Wegen, voor rekenmethode Wegverkeerslawaaï - RMW-2012

Groep	%ZV(N)	%ZV(P4)	MR(D)	MR(A)	MR(N)	MR(P4)	LV(P4)	MV(P4)	ZV(P4)	LE (D) 63	LE (D) 125	LE (D) 250	LE (D) 500	LE (D) 1k
<70	6,36	--	--	--	--	--	--	--	--	85,20	92,24	98,99	104,11	109,57
<70	8,00	--	--	--	--	--	--	--	--	85,14	92,23	99,13	103,99	109,18
<70	6,59	--	--	--	--	--	--	--	--	84,26	91,31	98,07	103,17	108,61
<70	8,43	--	--	--	--	--	--	--	--	84,36	91,46	98,36	103,20	108,38
<70	5,73	--	--	--	--	--	--	--	--	80,32	87,36	94,14	99,22	104,61
<70	--	--	--	--	--	--	--	--	--	73,03	81,77	89,83	89,71	93,14
<70	--	--	--	--	--	--	--	--	--	73,03	81,77	89,83	89,71	93,14
<70	--	--	--	--	--	--	--	--	--	73,03	81,77	89,83	89,71	93,14
<70	--	--	--	--	--	--	--	--	--	73,03	81,77	89,83	89,71	93,14
<70	--	--	--	--	--	--	--	--	--	73,03	81,77	89,83	89,71	93,14
<70	--	--	--	--	--	--	--	--	--	73,03	81,77	89,83	89,71	93,14
<70	--	--	--	--	--	--	--	--	--	73,03	81,77	89,83	89,71	93,14
<70	--	--	--	--	--	--	--	--	--	73,03	81,77	89,83	89,71	93,14
<70	--	--	--	--	--	--	--	--	--	73,03	81,77	89,83	89,71	93,14
<70	--	--	--	--	--	--	--	--	--	73,03	81,77	89,83	89,71	93,14
<70	--	--	--	--	--	--	--	--	--	73,03	81,77	89,83	89,71	93,14
<70	--	--	--	--	--	--	--	--	--	73,03	81,77	89,83	89,71	93,14
<70	--	--	--	--	--	--	--	--	--	73,03	81,77	89,83	89,71	93,14
<70	--	--	--	--	--	--	--	--	--	73,03	81,77	89,83	89,71	93,14
<70	--	--	--	--	--	--	--	--	--	73,03	81,77	89,83	89,71	93,14
<70	--	--	--	--	--	--	--	--	--	73,03	81,77	89,83	89,71	93,14
<70	--	--	--	--	--	--	--	--	--	73,03	81,77	89,83	89,71	93,14
<70	--	--	--	--	--	--	--	--	--	73,03	81,77	89,83	89,71	93,14
<70	--	--	--	--	--	--	--	--	--	73,03	81,77	89,83	89,71	93,14
<70	--	--	--	--	--	--	--	--	--	73,03	81,77	89,83	89,71	93,14
<70	--	--	--	--	--	--	--	--	--	73,03	81,77	89,83	89,71	93,14
<70	--	--	--	--	--	--	--	--	--	73,03	81,77	89,83	89,71	93,14
<70	--	--	--	--	--	--	--	--	--	73,03	81,77	89,83	89,71	93,14
<70	7,50	--	--	--	--	--	--	--	--	81,82	88,92	95,86	100,66	105,77
<70	9,38	--	--	--	--	--	--	--	--	80,83	87,94	94,88	99,67	104,77
<70	7,69	--	--	--	--	--	--	--	--	81,66	88,78	95,71	100,50	105,63
<70	8,11	--	--	--	--	--	--	--	--	82,22	88,66	95,47	99,57	101,35
<70	8,11	--	--	--	--	--	--	--	--	81,00	88,09	94,97	99,87	105,09
<70	7,50	--	--	--	--	--	--	--	--	83,05	89,54	96,38	100,36	102,10
<70	--	--	--	--	--	--	--	--	--	74,10	78,86	88,79	88,27	93,15
<70	--	--	--	--	--	--	--	--	--	74,10	78,86	88,79	88,27	93,15
<70	--	--	--	--	--	--	--	--	--	74,10	78,86	88,79	88,27	93,15
<70	--	--	--	--	--	--	--	--	--	74,10	78,86	88,79	88,27	93,15
<70	--	--	--	--	--	--	--	--	--	74,10	78,86	88,79	88,27	93,15
<70	--	--	--	--	--	--	--	--	--	74,10	78,86	88,79	88,27	93,15
<70	--	--	--	--	--	--	--	--	--	74,10	78,86	88,79	88,27	93,15
<70	--	--	--	--	--	--	--	--	--	74,10	78,86	88,79	88,27	93,15
<70	--	--	--	--	--	--	--	--	--	74,10	78,86	88,79	88,27	93,15
<70	--	--	--	--	--	--	--	--	--	74,10	78,86	88,79	88,27	93,15

## Invoergegevens, definitieve situatie [2030]

Model: Definitieve situatie [2030] alle verdiepingen  
1280587 - Cronestein - Akoestisch reconstructie onderzoek  
Groep: (hoofdgroep)  
Lijst van Wegen, voor rekenmethode Wegverkeerslawaa - RMW-2012

Groep	LE (D) 2k	LE (D) 4k	LE (D) 8k	LE (D) Totaal	LE (A) 63	LE (A) 125	LE (A) 250	LE (A) 500	LE (A) 1k	LE (A) 2k	LE (A) 4k	LE (A) 8k
<70	106,15	99,44	90,40	112,49	81,17	88,03	94,30	100,27	106,33	102,85	96,10	86,40
<70	105,78	99,09	90,32	112,18	81,06	87,98	94,44	100,09	105,96	102,50	95,75	86,28
<70	105,19	98,48	89,46	111,53	80,41	87,30	93,62	99,48	105,53	102,06	95,30	85,65
<70	104,99	98,29	89,53	111,38	80,22	87,15	93,62	99,25	105,10	101,64	94,90	85,44
<70	101,19	94,48	85,50	107,55	76,72	83,66	90,07	95,76	101,74	98,28	91,53	81,98
<70	91,07	84,63	78,97	97,62	68,96	77,71	85,77	85,64	89,07	87,01	80,56	74,91
<70	91,07	84,63	78,97	97,62	68,96	77,71	85,77	85,64	89,07	87,01	80,56	74,91
<70	91,07	84,63	78,97	97,62	68,96	77,71	85,77	85,64	89,07	87,01	80,56	74,91
<70	91,07	84,63	78,97	97,62	68,96	77,71	85,77	85,64	89,07	87,01	80,56	74,91
<70	91,07	84,63	78,97	97,62	68,96	77,71	85,77	85,64	89,07	87,01	80,56	74,91
<70	91,07	84,63	78,97	97,62	68,96	77,71	85,77	85,64	89,07	87,01	80,56	74,91
<70	91,07	84,63	78,97	97,62	68,96	77,71	85,77	85,64	89,07	87,01	80,56	74,91
<70	91,07	84,63	78,97	97,62	68,96	77,71	85,77	85,64	89,07	87,01	80,56	74,91
<70	91,07	84,63	78,97	97,62	68,96	77,71	85,77	85,64	89,07	87,01	80,56	74,91
<70	91,07	84,63	78,97	97,62	68,96	77,71	85,77	85,64	89,07	87,01	80,56	74,91
<70	91,07	84,63	78,97	97,62	68,96	77,71	85,77	85,64	89,07	87,01	80,56	74,91
<70	91,11	84,67	79,02	97,66	68,96	77,71	85,77	85,64	89,07	87,01	80,56	74,91
<70	102,38	95,69	86,99	108,79	77,08	83,97	90,40	96,13	101,98	98,52	91,77	82,28
<70	101,38	94,69	86,00	107,79	76,17	83,11	89,60	95,19	101,02	97,56	90,82	81,39
<70	102,25	95,55	86,84	108,65	76,97	83,87	90,33	96,02	101,83	98,36	91,62	82,17
<70	96,83	91,99	84,96	105,29	77,53	83,59	90,05	95,28	97,33	92,42	87,65	80,01
<70	101,69	94,99	86,18	108,08	76,46	83,37	89,77	95,51	101,44	97,98	91,23	81,69
<70	97,62	92,78	85,82	106,08	78,16	84,22	90,69	95,90	97,90	93,02	88,24	80,64
<70	90,68	84,20	79,60	97,09	73,56	77,56	86,82	88,22	93,70	90,85	84,21	77,86
<70	90,68	84,20	79,60	97,09	73,56	77,56	86,82	88,22	93,70	90,85	84,21	77,86
<70	90,68	84,20	79,60	97,09	73,56	77,56	86,82	88,22	93,70	90,85	84,21	77,86
<70	90,68	84,20	79,60	97,09	73,56	77,56	86,82	88,22	93,70	90,85	84,21	77,86
<70	90,68	84,20	79,60	97,09	73,56	77,56	86,82	88,22	93,70	90,85	84,21	77,86
<70	90,68	84,20	79,60	97,09	73,56	77,56	86,82	88,22	93,70	90,85	84,21	77,86
<70	90,68	84,20	79,60	97,09	73,56	77,56	86,82	88,22	93,70	90,85	84,21	77,86

## Invoergegevens, definitieve situatie [2030]

Model: Definitieve situatie [2030] alle verdiepingen  
 1280587 - Cronestein - Akoestisch reconstructie onderzoek  
 Groep: (hoofdgroep)  
 Lijst van Wegen, voor rekenmethode Wegverkeerslawaaï - RMW-2012

Groep	LE (A) Totaal	LE (N) 63	LE (N) 125	LE (N) 250	LE (N) 500	LE (N) 1k	LE (N) 2k	LE (N) 4k	LE (N) 8k	LE (N) Totaal	LE (P4) 63
<70	109,08	77,31	84,46	91,43	96,11	101,19	97,82	91,13	82,50	104,23	--
<70	108,76	77,43	84,59	91,67	96,19	101,00	97,64	90,97	82,58	104,12	--
<70	108,28	76,50	83,62	90,58	95,33	100,38	97,00	90,31	81,67	103,42	--
<70	107,90	76,84	84,06	91,21	95,56	100,27	96,93	90,28	82,01	103,43	--
<70	104,52	72,40	79,53	86,46	91,21	96,41	93,03	86,34	77,60	99,42	--
<70	93,55	65,73	74,47	82,53	82,41	85,84	83,77	77,33	71,68	90,32	--
<70	93,55	65,73	74,47	82,53	82,41	85,84	83,77	77,33	71,68	90,32	--
<70	93,55	65,73	74,47	82,53	82,41	85,84	83,77	77,33	71,68	90,32	--
<70	93,55	65,73	74,47	82,53	82,41	85,84	83,77	77,33	71,68	90,32	--
<70	93,55	65,73	74,47	82,53	82,41	85,84	83,77	77,33	71,68	90,32	--
<70	93,55	65,73	74,47	82,53	82,41	85,84	83,77	77,33	71,68	90,32	--
<70	93,55	65,73	74,47	82,53	82,41	85,84	83,77	77,33	71,68	90,32	--
<70	93,55	65,73	74,47	82,53	82,41	85,84	83,77	77,33	71,68	90,32	--
<70	93,55	65,73	74,47	82,53	82,41	85,84	83,77	77,33	71,68	90,32	--
<70	93,55	65,73	74,47	82,53	82,41	85,84	83,77	77,33	71,68	90,32	--
<70	93,55	65,73	74,47	82,53	82,41	85,84	83,77	77,33	71,68	90,32	--
<70	93,55	65,73	74,47	82,53	82,41	85,84	83,77	77,33	71,68	90,32	--
<70	93,55	65,73	74,47	82,53	82,41	85,84	83,77	77,33	71,68	90,32	--
<70	93,55	65,73	74,47	82,53	82,41	85,84	83,77	77,33	71,68	90,32	--
<70	93,55	65,73	74,47	82,53	82,41	85,84	83,77	77,33	71,68	90,32	--
<70	93,55	65,73	74,47	82,53	82,41	85,84	83,77	77,33	71,68	90,32	--
<70	93,55	65,73	74,47	82,53	82,41	85,84	83,77	77,33	71,68	90,32	--
<70	93,55	65,73	74,47	82,53	82,41	85,84	83,77	77,33	71,68	90,32	--
<70	104,78	73,45	80,69	87,81	92,16	96,99	93,66	86,99	78,64	100,12	--
<70	103,83	72,73	79,83	86,91	91,54	96,18	92,81	86,15	77,82	99,33	--
<70	104,64	73,41	80,65	87,79	92,11	96,91	93,58	86,92	78,60	100,05	--
<70	100,97	74,62	81,36	88,36	91,68	93,31	89,08	84,20	77,56	97,48	--
<70	104,22	73,33	80,59	87,75	92,01	96,74	93,42	86,76	78,52	99,91	--
<70	101,57	74,73	81,42	88,40	91,83	93,50	89,22	84,34	77,64	97,63	--
<70	97,08	66,75	71,25	81,63	80,00	85,22	82,90	76,35	72,11	89,30	--
<70	97,08	66,75	71,25	81,63	80,00	85,22	82,90	76,35	72,11	89,30	--
<70	97,08	66,75	71,25	81,63	80,00	85,22	82,90	76,35	72,11	89,30	--
<70	97,08	66,75	71,25	81,63	80,00	85,22	82,90	76,35	72,11	89,30	--
<70	97,08	66,75	71,25	81,63	80,00	85,22	82,90	76,35	72,11	89,30	--
<70	97,08	66,75	71,25	81,63	80,00	85,22	82,90	76,35	72,11	89,30	--
<70	97,08	66,75	71,25	81,63	80,00	85,22	82,90	76,35	72,11	89,30	--
<70	97,08	66,75	71,25	81,63	80,00	85,22	82,90	76,35	72,11	89,30	--





## Invoergegevens, definitieve situatie [2030]

Model: Definitieve situatie [2030] alle verdiepingen  
 1280587 - Cronestein - Akoestisch reconstructie onderzoek  
 Groep: (hoofdgroep)  
 Lijst van Wegen, voor rekenmethode Wegverkeerslawaaï - RMW-2012

Groep	Totaal aantal	LV(D)	LV(A)	LV(N)	MV(D)	MV(A)	MV(N)	ZV(D)	ZV(A)	ZV(N)
<70	12180,00	746,00	397,00	99,00	20,00	5,00	4,00	38,00	11,00	7,00
<70	10728,00	641,00	352,00	88,00	21,00	6,00	4,00	42,00	12,00	8,00
<70	9816,00	596,00	329,00	82,00	16,00	5,00	3,00	31,00	9,00	6,00
<70	8896,00	532,00	288,00	72,00	18,00	5,00	4,00	35,00	10,00	7,00
<70	3912,96	234,61	135,64	33,89	6,38	2,51	1,31	12,83	3,95	2,14
<70	153,60	--	--	--	10,20	4,00	1,90	--	--	--
<70	153,60	--	--	--	10,20	4,00	1,90	--	--	--
<70	153,60	--	--	--	10,20	4,00	1,90	--	--	--
<70	153,60	--	--	--	10,20	4,00	1,90	--	--	--
<70	153,60	--	--	--	10,20	4,00	1,90	--	--	--
<70	153,60	--	--	--	10,20	4,00	1,90	--	--	--
<70	153,60	--	--	--	10,20	4,00	1,90	--	--	--
<70	153,60	--	--	--	10,20	4,00	1,90	--	--	--
<70	153,60	--	--	--	10,20	4,00	1,90	--	--	--
<70	153,60	--	--	--	10,20	4,00	1,90	--	--	--
<70	153,60	--	--	--	10,20	4,00	1,90	--	--	--
<70	154,80	--	--	--	10,30	4,00	1,90	--	--	--
<70	4728,00	288,00	141,00	35,00	10,00	2,00	2,00	20,00	5,00	3,00
<70	3752,00	228,00	112,00	28,00	8,00	2,00	1,00	16,00	4,00	3,00
<70	4588,00	280,00	135,00	34,00	10,00	2,00	2,00	19,00	5,00	3,00
<70	4136,00	252,00	126,00	32,00	8,00	2,00	2,00	16,00	4,00	3,00
<70	4136,00	252,00	126,00	32,00	8,00	2,00	2,00	16,00	4,00	3,00
<70	4728,00	288,00	141,00	35,00	10,00	2,00	2,00	20,00	5,00	3,00
<70	904,00	43,00	63,00	7,00	4,00	3,00	1,00	1,00	--	--
<70	904,00	43,00	63,00	7,00	4,00	3,00	1,00	1,00	--	--
<70	904,00	43,00	63,00	7,00	4,00	3,00	1,00	1,00	--	--
<70	904,00	43,00	63,00	7,00	4,00	3,00	1,00	1,00	--	--
<70	904,00	43,00	63,00	7,00	4,00	3,00	1,00	1,00	--	--
<70	904,00	43,00	63,00	7,00	4,00	3,00	1,00	1,00	--	--
<70	904,00	43,00	63,00	7,00	4,00	3,00	1,00	1,00	--	--
<70	904,00	43,00	63,00	7,00	4,00	3,00	1,00	1,00	--	--



## Invoergegevens, definitieve situatie [2030]

Model: Definitieve situatie [2030] alle verdiepingen  
 1280587 - Cronestein - Akoestisch reconstructie onderzoek  
 Groep: (hoofdgroep)  
 Lijst van Schermen, voor rekenmethode Wegverkeerslawaaai - RMW-2012

Groep	Naam	Omschr.	X-1	Y-1	X-n	Y-n	H-1	H-n	M-1	M-n
--			93378,21	461777,34	93336,83	461832,81	0,80	0,80	6,34	5,73
--	S	scherm westzijde Europaweg	93407,97	461798,78	93368,12	461857,25	0,80	0,80	6,45	5,51
SCH_Nieuwe weg		(Rechts)	92339,60	460184,35	92209,91	460391,64	0,10	0,10	-1,01	-9,56
SCH_Nieuwe weg		(Links)	90566,27	462165,60	90138,38	462992,52	0,10	0,10	-9,71	-5,36
SCH_Nieuwe weg		(Links)	90059,44	462943,63	90551,66	462152,32	0,10	0,10	-3,47	-9,63
SCH_Nieuwe weg		(Rechts)	92319,13	460157,49	92209,93	460391,63	0,10	0,10	-0,81	-9,59
SCH_Nieuwe weg		(Rechts)	90551,74	462152,26	90566,29	462165,58	0,00	0,00	-9,63	-9,71
Tunnelwanden	tunnelwand	(Links)	90138,33	462992,33	90190,61	463189,66	0,10	0,10	-5,77	0,08
Tunnelwanden	tunnelwand	(Rechts) (Rechts)	89961,45	462969,53	90142,63	462898,07	0,10	0,10	0,46	-5,61
Tunnelwanden	tunnelwand	(Links) (Links)	89962,10	462962,47	90059,54	462943,92	0,10	0,10	0,09	-3,43
Tunnelwanden	tunnelwand	(Links) (Links)	90110,06	463333,65	90055,97	463131,48	0,10	0,10	0,07	-5,56
Tunnelwanden	tunnelwand	(Links) (Links)	92396,27	460109,17	92339,60	460184,36	0,10	0,10	-0,08	-1,01
Tunnelwanden	tunnelwand	(Links) (Links)	92319,06	460157,48	92356,62	460087,46	0,10	0,10	-0,81	-0,09
Tunnelwanden	tunnelwand	(Links) (Links)	90069,32	463095,49	90142,63	462898,07	0,10	0,10	-5,59	-5,61

## Invoergegevens, definitieve situatie [2030]

---

Model: Definitieve situatie [2030] alle verdiepingen  
 1280587 - Cronestein - Akoestisch reconstructie onderzoek  
 Groep: (hoofdgroep)  
 Lijst van Schermen, voor rekenmethode Wegverkeerslawaaï - RMW-2012

Groep	ISO M.	ISO_H	Hdef.	Cp	Lengte	Zwevend	Ref.L 1k	Ref.R 1k
--	--	0,80	Eigen waarde	0 dB	69,22	Nee	0,80	0,80
--	--	0,80	Eigen waarde	0 dB	70,79	Nee	0,80	0,80
SCH_Nieuwe weg	--	0,10	Absoluut	0 dB	244,62	Nee	0,80	0,20
SCH_Nieuwe weg	--	0,10	Absoluut	0 dB	941,52	Nee	0,80	0,20
SCH_Nieuwe weg	--	0,10	Absoluut	0 dB	946,19	Nee	0,80	0,20
SCH_Nieuwe weg	--	0,10	Absoluut	0 dB	280,75	Nee	0,20	0,80
SCH_Nieuwe weg	--	0,00	Absoluut	0 dB	19,73	Nee	0,80	0,20
Tunnelwanden	--	0,10	Absoluut	0 dB	213,48	Nee	0,80	0,20
Tunnelwanden	--	0,10	Absoluut	0 dB	206,35	Nee	0,20	0,80
Tunnelwanden	--	0,10	Absoluut	0 dB	100,31	Nee	0,80	0,20
Tunnelwanden	--	0,10	Absoluut	0 dB	264,96	Nee	0,80	0,20
Tunnelwanden	--	0,10	Absoluut	0 dB	94,17	Nee	0,80	0,20
Tunnelwanden	--	0,10	Absoluut	0 dB	79,47	Nee	0,80	0,20
Tunnelwanden	--	0,10	Absoluut	0 dB	210,59	Nee	0,80	0,20



**Kenmerk** N001-1280587LVT-V03-mfv-NL

## **Bijlage 2      Rekenresultaten Europaweg**

## Totaal overzicht geluidbelastingen Europaweg

Adres	Omschrijving	Hoogte [m]	Geluidbelasting Lden inclusief aftrek artikel 110g [dB]				
			Europaweg huidige situatie	Toetswaarde	Europaweg toekomstige situatie	Vershil toekomstig - toetswaarde	Reconstructie-effect?
Plantijnstraat 11	25975 [001]	4,5	30,42	48,00	31,25	-16,75	Nee
Plantijnstraat 21	25975 [001]	7,5	35,47	48,00	36,32	-11,68	Nee
Plantijnstraat 31	25975 [001]	10,5	36,29	48,00	35,22	-12,78	Nee
Plantijnstraat 41	25975 [001]	13,5	23,12	48,00	24,06	-23,94	Nee
Plantijnstraat 51	25975 [001]	16,5	26,30	48,00	27,21	-20,79	Nee
Plantijnstraat 61	25975 [001]	19,5	22,07	48,00	23,34	-24,66	Nee
Plantijnstraat 11	25975 [002]	4,5	37,14	48,00	38,09	-9,91	Nee
Plantijnstraat 21	25975 [002]	7,5	38,01	48,00	38,98	-9,02	Nee
Plantijnstraat 31	25975 [002]	10,5	38,71	48,00	38,32	-9,68	Nee
Plantijnstraat 41	25975 [002]	13,5	39,57	48,00	40,27	-7,73	Nee
Plantijnstraat 51	25975 [002]	16,5	30,32	48,00	31,47	-16,53	Nee
Plantijnstraat 61	25975 [002]	19,5	29,56	48,00	30,63	-17,37	Nee
Plantijnstraat 11	25975 [003]	4,5	42,43	48,00	43,69	-4,31	Nee
Plantijnstraat 21	25975 [003]	7,5	42,35	48,00	43,52	-4,48	Nee
Plantijnstraat 31	25975 [003]	10,5	42,34	48,00	43,46	-4,54	Nee
Plantijnstraat 41	25975 [003]	13,5	43,06	48,00	44,03	-3,97	Nee
Plantijnstraat 51	25975 [003]	16,5	30,37	48,00	31,18	-16,82	Nee
Plantijnstraat 61	25975 [003]	19,5	30,57	48,00	31,36	-16,64	Nee
Verkeersruimte	25975 [004]	4,5	45,52	48,00	45,30	-2,70	Nee
Verkeersruimte	25975 [004]	7,5	45,40	48,00	45,13	-2,87	Nee
Verkeersruimte	25975 [004]	10,5	45,29	48,00	45,01	-2,99	Nee
Verkeersruimte	25975 [004]	13,5	45,57	48,00	45,27	-2,73	Nee
Verkeersruimte	25975 [004]	16,5	30,74	48,00	31,49	-16,51	Nee
Verkeersruimte	25975 [004]	19,5	30,90	48,00	31,66	-16,34	Nee
Verkeersruimte	25975 [005]	4,5	46,47	48,00	46,40	-1,60	Nee
Verkeersruimte	25975 [005]	7,5	46,31	48,00	46,20	-1,80	Nee
Verkeersruimte	25975 [005]	10,5	46,19	48,00	46,07	-1,93	Nee
Verkeersruimte	25975 [005]	13,5	46,33	48,00	46,21	-1,79	Nee
Verkeersruimte	25975 [005]	16,5	30,94	48,00	31,27	-16,73	Nee
Verkeersruimte	25975 [005]	19,5	28,84	48,00	29,85	-18,15	Nee
Verkeersruimte	25975 [006]	4,5	45,48	48,00	44,89	-3,11	Nee
Verkeersruimte	25975 [006]	7,5	45,35	48,00	44,78	-3,22	Nee
Verkeersruimte	25975 [006]	10,5	45,36	48,00	44,75	-3,25	Nee
Verkeersruimte	25975 [006]	13,5	45,54	48,00	45,07	-2,93	Nee
Verkeersruimte	25975 [006]	16,5	30,51	48,00	30,32	-17,68	Nee
Verkeersruimte	25975 [006]	19,5	28,02	48,00	28,35	-19,65	Nee
Verkeersruimte	25975 [007]	4,5	41,07	48,00	41,20	-6,80	Nee
Verkeersruimte	25975 [007]	7,5	41,23	48,00	41,53	-6,47	Nee
Verkeersruimte	25975 [007]	10,5	41,98	48,00	42,32	-5,68	Nee
Verkeersruimte	25975 [007]	13,5	44,50	48,00	45,57	-2,43	Nee
Verkeersruimte	25975 [007]	16,5	32,83	48,00	33,50	-14,50	Nee

Adres	Omschrijving	Hoogte [m]	Geluidbelasting Lden inclusief aftrek artikel 110g [dB]				
			Europaweg huidige situatie	Toetswaarde	Europaweg toekomstige situatie	Vershil toekomstig - toetswaarde	Reconstructie-effect?
Verkeersruimte	25975 [007]	19,5	28,81	48,00	29,76	-18,24	Nee
Verkeersruimte	25975 [008]	4,5	40,42	48,00	40,89	-7,11	Nee
Verkeersruimte	25975 [008]	7,5	41,22	48,00	41,37	-6,63	Nee
Verkeersruimte	25975 [008]	10,5	42,14	48,00	42,22	-5,78	Nee
Verkeersruimte	25975 [008]	13,5	42,23	48,00	43,24	-4,76	Nee
Verkeersruimte	25975 [008]	16,5	32,60	48,00	32,85	-15,15	Nee
Verkeersruimte	25975 [008]	19,5	29,84	48,00	30,28	-17,72	Nee
Verkeersruimte	25975 [009]	4,5	32,52	48,00	33,16	-14,84	Nee
Verkeersruimte	25975 [009]	7,5	33,10	48,00	33,20	-14,80	Nee
Verkeersruimte	25975 [009]	10,5	35,81	48,00	35,77	-12,23	Nee
Verkeersruimte	25975 [009]	13,5	34,13	48,00	37,64	-10,36	Nee
Verkeersruimte	25975 [009]	16,5	32,60	48,00	33,43	-14,57	Nee
Verkeersruimte	25975 [009]	19,5	29,17	48,00	30,19	-17,81	Nee
Verkeersruimte	25975 [010]	4,5	31,28	48,00	31,64	-16,36	Nee
Verkeersruimte	25975 [010]	7,5	30,42	48,00	30,75	-17,25	Nee
Verkeersruimte	25975 [010]	10,5	34,58	48,00	35,26	-12,74	Nee
Verkeersruimte	25975 [010]	13,5	33,83	48,00	37,45	-10,55	Nee
Verkeersruimte	25975 [010]	16,5	32,43	48,00	33,05	-14,95	Nee
Verkeersruimte	25975 [010]	19,5	28,03	48,00	28,57	-19,43	Nee
Plantijnstraat 20	25975 [011]	4,5	30,92	48,00	31,30	-16,70	Nee
Plantijnstraat 30	25975 [011]	7,5	29,70	48,00	30,15	-17,85	Nee
Plantijnstraat 40	25975 [011]	10,5	33,67	48,00	34,30	-13,70	Nee
Plantijnstraat 50	25975 [011]	13,5	31,92	48,00	36,22	-11,78	Nee
Plantijnstraat 60	25975 [011]	16,5	29,79	48,00	29,83	-18,17	Nee
Plantijnstraat 70	25975 [011]	19,5	27,63	48,00	28,43	-19,57	Nee
Plantijnstraat 20	25975 [012]	4,5	37,69	48,00	39,76	-8,24	Nee
Plantijnstraat 30	25975 [012]	7,5	38,12	48,00	40,25	-7,75	Nee
Plantijnstraat 40	25975 [012]	10,5	38,76	48,00	40,90	-7,10	Nee
Plantijnstraat 50	25975 [012]	13,5	39,77	48,00	42,28	-5,72	Nee
Plantijnstraat 60	25975 [012]	16,5	32,28	48,00	33,02	-14,98	Nee
Plantijnstraat 70	25975 [012]	19,5	31,09	48,00	32,36	-15,64	Nee
Plantijnstraat 20	25975 [013]	4,5	52,98	52,98	53,92	0,94	Nee
Plantijnstraat 30	25975 [013]	7,5	53,26	53,26	54,19	0,93	Nee
Plantijnstraat 40	25975 [013]	10,5	53,62	53,62	54,53	0,92	Nee
Plantijnstraat 50	25975 [013]	13,5	53,99	53,99	54,78	0,79	Nee
Plantijnstraat 60	25975 [013]	16,5	54,14	54,14	54,92	0,78	Nee
Plantijnstraat 70	25975 [013]	19,5	54,25	54,25	55,02	0,77	Nee
Plantijnstraat 19	25975 [014]	4,5	53,09	53,09	54,13	1,04	Nee
Plantijnstraat 29	25975 [014]	7,5	53,40	53,40	54,41	1,00	Nee
Plantijnstraat 39	25975 [014]	10,5	53,77	53,77	54,76	0,99	Nee
Plantijnstraat 49	25975 [014]	13,5	54,12	54,12	54,98	0,86	Nee
Plantijnstraat 59	25975 [014]	16,5	54,28	54,28	55,10	0,83	Nee
Plantijnstraat 69	25975 [014]	19,5	54,36	54,36	55,21	0,85	Nee

Adres	Omschrijving	Hoogte [m]	Geluidbelasting Lden inclusief aftrek artikel 110g [dB]				
			Europaweg huidige situatie	Toetswaarde	Europaweg toekomstige situatie	Vershil toekomstig - toetswaarde	Reconstructie-effect?
Plantijnstraat 18	25975 [015]	4,5	53,38	53,38	54,56	1,19	Nee
Plantijnstraat 28	25975 [015]	7,5	53,72	53,72	54,90	1,19	Nee
Plantijnstraat 38	25975 [015]	10,5	54,15	54,15	55,25	1,10	Nee
Plantijnstraat 48	25975 [015]	13,5	54,45	54,45	55,41	0,96	Nee
Plantijnstraat 58	25975 [015]	16,5	54,58	54,58	55,53	0,95	Nee
Plantijnstraat 68	25975 [015]	19,5	54,65	54,65	55,62	0,98	Nee
Plantijnstraat 18	25975 [016]	4,5	55,85	55,85	56,94	1,10	Nee
Plantijnstraat 28	25975 [016]	7,5	56,20	56,20	57,30	1,10	Nee
Plantijnstraat 38	25975 [016]	10,5	56,63	56,63	57,67	1,04	Nee
Plantijnstraat 48	25975 [016]	13,5	56,91	56,91	57,86	0,95	Nee
Plantijnstraat 58	25975 [016]	16,5	57,05	57,05	57,97	0,93	Nee
Plantijnstraat 68	25975 [016]	19,5	57,15	57,15	58,07	0,92	Nee
Plantijnstraat 18	25975 [017]	4,5	55,58	55,58	56,82	1,24	Nee
Plantijnstraat 28	25975 [017]	7,5	55,89	55,89	57,16	1,26	Nee
Plantijnstraat 38	25975 [017]	10,5	56,31	56,31	57,50	1,19	Nee
Plantijnstraat 48	25975 [017]	13,5	56,61	56,61	57,68	1,07	Nee
Plantijnstraat 58	25975 [017]	16,5	56,76	56,76	57,81	1,05	Nee
Plantijnstraat 68	25975 [017]	19,5	56,86	56,86	57,90	1,04	Nee
Plantijnstraat 18	25975 [018]	4,5	54,58	54,58	55,83	1,24	Nee
Plantijnstraat 28	25975 [018]	7,5	55,02	55,02	56,28	1,25	Nee
Plantijnstraat 38	25975 [018]	10,5	55,51	55,51	56,66	1,15	Nee
Plantijnstraat 48	25975 [018]	13,5	55,75	55,75	56,80	1,05	Nee
Plantijnstraat 58	25975 [018]	16,5	55,86	55,86	56,89	1,04	Nee
Plantijnstraat 68	25975 [018]	19,5	55,82	55,82	56,86	1,04	Nee
Plantijnstraat 18	25975 [019]	4,5	54,60	54,60	55,78	1,18	Nee
Plantijnstraat 28	25975 [019]	7,5	55,02	55,02	56,20	1,19	Nee
Plantijnstraat 38	25975 [019]	10,5	55,48	55,48	56,58	1,10	Nee
Plantijnstraat 48	25975 [019]	13,5	55,71	55,71	56,73	1,01	Nee
Plantijnstraat 58	25975 [019]	16,5	55,82	55,82	56,82	1,00	Nee
Plantijnstraat 68	25975 [019]	19,5	55,77	55,77	56,78	1,01	Nee
Plantijnstraat 17	25975 [020]	4,5	54,37	54,37	55,45	1,08	Nee
Plantijnstraat 27	25975 [020]	7,5	54,80	54,80	55,90	1,10	Nee
Plantijnstraat 37	25975 [020]	10,5	55,28	55,28	56,30	1,03	Nee
Plantijnstraat 47	25975 [020]	13,5	55,53	55,53	56,46	0,93	Nee
Plantijnstraat 57	25975 [020]	16,5	55,63	55,63	56,56	0,93	Nee
Plantijnstraat 67	25975 [020]	19,5	55,61	55,61	56,54	0,93	Nee
Plantijnstraat 16	25975 [021]	4,5	54,15	54,15	55,17	1,03	Nee
Plantijnstraat 26	25975 [021]	7,5	54,60	54,60	55,61	1,01	Nee
Plantijnstraat 36	25975 [021]	10,5	55,05	55,05	56,01	0,96	Nee
Plantijnstraat 46	25975 [021]	13,5	55,31	55,31	56,19	0,88	Nee
Plantijnstraat 56	25975 [021]	16,5	55,43	55,43	56,29	0,87	Nee
Plantijnstraat 66	25975 [021]	19,5	55,46	55,46	56,34	0,88	Nee
Plantijnstraat 15	25975 [022]	4,5	53,98	53,98	54,90	0,92	Nee

Adres	Omschrijving	Hoogte [m]	Geluidbelasting Lden inclusief aftrek artikel 110g [dB]				
			Europaweg huidige situatie	Toetswaarde	Europaweg toekomstige situatie	Vershil toekomstig - toetswaarde	Reconstructie-effect?
Plantijnstraat 25	25975 [022]	7,5	54,41	54,41	55,30	0,89	Nee
Plantijnstraat 35	25975 [022]	10,5	54,85	54,85	55,71	0,86	Nee
Plantijnstraat 45	25975 [022]	13,5	55,12	55,12	55,91	0,79	Nee
Plantijnstraat 55	25975 [022]	16,5	55,24	55,24	56,01	0,77	Nee
Plantijnstraat 65	25975 [022]	19,5	55,31	55,31	56,10	0,79	Nee
Plantijnstraat 14	25975 [023]	4,5	53,85	53,85	54,64	0,79	Nee
Plantijnstraat 24	25975 [023]	7,5	54,27	54,27	55,03	0,76	Nee
Plantijnstraat 34	25975 [023]	10,5	54,72	54,72	55,45	0,74	Nee
Plantijnstraat 44	25975 [023]	13,5	55,00	55,00	55,66	0,66	Nee
Plantijnstraat 54	25975 [023]	16,5	55,15	55,15	55,79	0,64	Nee
Plantijnstraat 64	25975 [023]	19,5	55,24	55,24	55,89	0,65	Nee
Plantijnstraat 13	25975 [024]	4,5	53,62	53,62	54,40	0,78	Nee
Plantijnstraat 23	25975 [024]	7,5	54,05	54,05	54,74	0,69	Nee
Plantijnstraat 33	25975 [024]	10,5	54,50	54,50	55,17	0,66	Nee
Plantijnstraat 43	25975 [024]	13,5	54,79	54,79	55,41	0,62	Nee
Plantijnstraat 53	25975 [024]	16,5	54,94	54,94	55,52	0,59	Nee
Plantijnstraat 63	25975 [024]	19,5	55,01	55,01	55,62	0,61	Nee
Plantijnstraat 13	25975 [025]	4,5	53,37	53,37	54,07	0,69	Nee
Plantijnstraat 23	25975 [025]	7,5	53,80	53,80	54,41	0,62	Nee
Plantijnstraat 33	25975 [025]	10,5	54,25	54,25	54,87	0,61	Nee
Plantijnstraat 43	25975 [025]	13,5	54,60	54,60	55,14	0,54	Nee
Plantijnstraat 53	25975 [025]	16,5	54,75	54,75	55,27	0,53	Nee
Plantijnstraat 63	25975 [025]	19,5	54,83	54,83	55,36	0,53	Nee
Plantijnstraat 12	25975 [026]	4,5	53,14	53,14	53,83	0,69	Nee
Plantijnstraat 22	25975 [026]	7,5	53,57	53,57	54,14	0,57	Nee
Plantijnstraat 32	25975 [026]	10,5	54,00	54,00	54,55	0,55	Nee
Plantijnstraat 42	25975 [026]	13,5	54,35	54,35	54,88	0,53	Nee
Plantijnstraat 52	25975 [026]	16,5	54,50	54,50	55,01	0,50	Nee
Plantijnstraat 62	25975 [026]	19,5	54,59	54,59	55,10	0,50	Nee
Plantijnstraat 12	25975 [027]	4,5	36,28	48,00	35,27	-12,73	Nee
Plantijnstraat 22	25975 [027]	7,5	38,20	48,00	37,39	-10,61	Nee
Plantijnstraat 32	25975 [027]	10,5	37,67	48,00	35,36	-12,64	Nee
Plantijnstraat 42	25975 [027]	13,5	35,11	48,00	32,89	-15,11	Nee
Plantijnstraat 52	25975 [027]	16,5	35,85	48,00	33,82	-14,18	Nee
Plantijnstraat 62	25975 [027]	19,5	35,87	48,00	33,61	-14,39	Nee
Trap	25975 [028]	4,5	32,06	48,00	32,44	-15,56	Nee
Trap	25975 [028]	7,5	37,68	48,00	38,62	-9,38	Nee
Trap	25975 [028]	10,5	37,40	48,00	36,81	-11,19	Nee
Trap	25975 [028]	13,5	22,14	48,00	23,07	-24,93	Nee
Trap	25975 [028]	16,5	25,99	48,00	27,16	-20,84	Nee
Trap	25975 [028]	19,5	21,99	48,00	23,26	-24,74	Nee
Plantijnstraat 71	25975 [101]	22,5	22,07	48,00	23,34	-24,66	Nee
Plantijnstraat 81	25975 [101]	25,5	22,05	48,00	23,32	-24,68	Nee

Adres	Omschrijving	Hoogte [m]	Geluidbelasting Lden inclusief aftrek artikel 110g [dB]				
			Europaweg huidige situatie	Toetswaarde	Europaweg toekomstige situatie	Vershil toekomstig - toetswaarde	Reconstructie-effect?
Plantijnstraat 91	25975 [101]	28,5	22,03	48,00	23,29	-24,71	Nee
Plantijnstraat 101	25975 [101]	31,5	21,86	48,00	23,26	-24,74	Nee
Plantijnstraat 111	25975 [101]	34,5	21,69	48,00	23,09	-24,91	Nee
Plantijnstraat 71	25975 [102]	22,5	26,97	48,00	27,85	-20,15	Nee
Plantijnstraat 81	25975 [102]	25,5	26,82	48,00	27,59	-20,41	Nee
Plantijnstraat 91	25975 [102]	28,5	26,79	48,00	27,57	-20,43	Nee
Plantijnstraat 101	25975 [102]	31,5	26,78	48,00	27,53	-20,47	Nee
Plantijnstraat 111	25975 [102]	34,5	26,77	48,00	27,50	-20,50	Nee
Plantijnstraat 71	25975 [103]	22,5	29,78	48,00	30,55	-17,45	Nee
Plantijnstraat 81	25975 [103]	25,5	29,92	48,00	30,68	-17,32	Nee
Plantijnstraat 91	25975 [103]	28,5	30,35	48,00	31,04	-16,96	Nee
Plantijnstraat 101	25975 [103]	31,5	31,49	48,00	32,14	-15,86	Nee
Plantijnstraat 111	25975 [103]	34,5	34,60	48,00	35,23	-12,77	Nee
Verkeersruimte	25975 [104]	22,5	30,72	48,00	31,32	-16,68	Nee
Verkeersruimte	25975 [104]	25,5	29,92	48,00	30,69	-17,31	Nee
Verkeersruimte	25975 [104]	28,5	30,14	48,00	30,85	-17,15	Nee
Verkeersruimte	25975 [104]	31,5	30,68	48,00	31,33	-16,67	Nee
Verkeersruimte	25975 [104]	34,5	33,04	48,00	33,63	-14,37	Nee
Verkeersruimte	25975 [105]	22,5	28,38	48,00	29,23	-18,77	Nee
Verkeersruimte	25975 [105]	25,5	26,77	48,00	27,94	-20,06	Nee
Verkeersruimte	25975 [105]	28,5	26,76	48,00	27,92	-20,08	Nee
Verkeersruimte	25975 [105]	31,5	26,76	48,00	27,89	-20,11	Nee
Verkeersruimte	25975 [105]	34,5	26,84	48,00	27,85	-20,15	Nee
Verkeersruimte	25975 [106]	22,5	27,66	48,00	27,69	-20,31	Nee
Verkeersruimte	25975 [106]	25,5	25,65	48,00	25,99	-22,01	Nee
Verkeersruimte	25975 [106]	28,5	25,61	48,00	25,96	-22,04	Nee
Verkeersruimte	25975 [106]	31,5	25,58	48,00	25,93	-22,07	Nee
Verkeersruimte	25975 [106]	34,5	25,55	48,00	25,90	-22,10	Nee
Verkeersruimte	25975 [107]	22,5	28,84	48,00	29,69	-18,31	Nee
Verkeersruimte	25975 [107]	25,5	27,19	48,00	28,01	-19,99	Nee
Verkeersruimte	25975 [107]	28,5	27,15	48,00	27,98	-20,02	Nee
Verkeersruimte	25975 [107]	31,5	27,12	48,00	27,93	-20,07	Nee
Verkeersruimte	25975 [107]	34,5	27,08	48,00	27,89	-20,11	Nee
Verkeersruimte	25975 [108]	22,5	29,88	48,00	30,31	-17,69	Nee
Verkeersruimte	25975 [108]	25,5	28,41	48,00	28,77	-19,23	Nee
Verkeersruimte	25975 [108]	28,5	28,36	48,00	28,73	-19,27	Nee
Verkeersruimte	25975 [108]	31,5	28,30	48,00	28,68	-19,32	Nee
Verkeersruimte	25975 [108]	34,5	28,25	48,00	28,62	-19,38	Nee
Verkeersruimte	25975 [109]	22,5	29,18	48,00	30,20	-17,80	Nee
Verkeersruimte	25975 [109]	25,5	27,85	48,00	28,79	-19,21	Nee
Verkeersruimte	25975 [109]	28,5	27,79	48,00	28,74	-19,26	Nee
Verkeersruimte	25975 [109]	31,5	27,74	48,00	28,69	-19,31	Nee
Verkeersruimte	25975 [109]	34,5	27,69	48,00	28,64	-19,36	Nee



Adres	Omschrijving	Hoogte [m]	Geluidbelasting Lden inclusief aftrek artikel 110g [dB]				
			Europaweg huidige situatie	Toetswaarde	Europaweg toekomstige situatie	Vershil toekomstig - toetswaarde	Reconstructie-effect?
Verkeersruimte	25975 [110]	22,5	28,03	48,00	28,56	-19,44	Nee
Verkeersruimte	25975 [110]	25,5	28,02	48,00	28,48	-19,52	Nee
Verkeersruimte	25975 [110]	28,5	27,96	48,00	28,38	-19,62	Nee
Verkeersruimte	25975 [110]	31,5	27,76	48,00	28,37	-19,63	Nee
Verkeersruimte	25975 [110]	34,5	28,28	48,00	28,87	-19,13	Nee
Plantijnstraat 80	25975 [111]	22,5	27,64	48,00	28,43	-19,57	Nee
Plantijnstraat 90	25975 [111]	25,5	27,67	48,00	28,39	-19,61	Nee
Plantijnstraat 100	25975 [111]	28,5	27,66	48,00	28,29	-19,71	Nee
Plantijnstraat 110	25975 [111]	31,5	27,75	48,00	28,37	-19,63	Nee
Plantijnstraat 120	25975 [111]	34,5	28,09	48,00	28,83	-19,17	Nee
Plantijnstraat 80	25975 [112]	22,5	31,09	48,00	32,35	-15,65	Nee
Plantijnstraat 90	25975 [112]	25,5	28,63	48,00	29,21	-18,79	Nee
Plantijnstraat 100	25975 [112]	28,5	28,61	48,00	29,19	-18,81	Nee
Plantijnstraat 110	25975 [112]	31,5	28,60	48,00	29,17	-18,83	Nee
Plantijnstraat 120	25975 [112]	34,5	28,57	48,00	29,14	-18,86	Nee
Plantijnstraat 80	25975 [113]	22,5	54,36	54,36	55,09	0,73	Nee
Plantijnstraat 90	25975 [113]	25,5	54,45	54,45	55,10	0,64	Nee
Plantijnstraat 100	25975 [113]	28,5	54,52	54,52	55,15	0,63	Nee
Plantijnstraat 110	25975 [113]	31,5	54,57	54,57	55,20	0,63	Nee
Plantijnstraat 120	25975 [113]	34,5	54,59	54,59	55,25	0,66	Nee
Plantijnstraat 79	25975 [114]	22,5	54,47	54,47	55,28	0,80	Nee
Plantijnstraat 89	25975 [114]	25,5	54,55	54,55	55,31	0,76	Nee
Plantijnstraat 99	25975 [114]	28,5	54,61	54,61	55,35	0,73	Nee
Plantijnstraat 109	25975 [114]	31,5	54,67	54,67	55,41	0,74	Nee
Plantijnstraat 119	25975 [114]	34,5	54,69	54,69	55,45	0,76	Nee
Plantijnstraat 78	25975 [115]	22,5	54,74	54,74	55,68	0,94	Nee
Plantijnstraat 88	25975 [115]	25,5	54,81	54,81	55,72	0,90	Nee
Plantijnstraat 98	25975 [115]	28,5	54,88	54,88	55,76	0,88	Nee
Plantijnstraat 108	25975 [115]	31,5	54,92	54,92	55,81	0,90	Nee
Plantijnstraat 118	25975 [115]	34,5	54,92	54,92	55,85	0,94	Nee
Plantijnstraat 78	25975 [116]	22,5	57,24	57,24	58,14	0,89	Nee
Plantijnstraat 88	25975 [116]	25,5	57,32	57,32	58,19	0,87	Nee
Plantijnstraat 98	25975 [116]	28,5	57,37	57,37	58,25	0,88	Nee
Plantijnstraat 108	25975 [116]	31,5	57,41	57,41	58,30	0,89	Nee
Plantijnstraat 118	25975 [116]	34,5	57,41	57,41	58,34	0,93	Nee
Plantijnstraat 78	25975 [117]	22,5	56,97	56,97	57,97	1,00	Nee
Plantijnstraat 88	25975 [117]	25,5	57,04	57,04	58,03	0,99	Nee
Plantijnstraat 98	25975 [117]	28,5	57,10	57,10	58,09	0,99	Nee
Plantijnstraat 108	25975 [117]	31,5	57,15	57,15	58,15	1,00	Nee
Plantijnstraat 118	25975 [117]	34,5	57,16	57,16	58,19	1,03	Nee
Plantijnstraat 78	25975 [118]	22,5	55,89	55,89	56,89	1,01	Nee
Plantijnstraat 88	25975 [118]	25,5	55,92	55,92	56,85	0,92	Nee
Plantijnstraat 98	25975 [118]	28,5	55,86	55,86	56,82	0,97	Nee

Adres	Omschrijving	Hoogte [m]	Geluidbelasting Lden inclusief aftrek artikel 110g [dB]				
			Europaweg huidige situatie	Toetswaarde	Europaweg toekomstige situatie	Vershil toekomstig - toetswaarde	Reconstructie-effect?
Plantijnstraat 108	25975 [118]	31,5	55,81	55,81	56,83	1,02	Nee
Plantijnstraat 118	25975 [118]	34,5	55,74	55,74	56,85	1,11	Nee
Plantijnstraat 78	25975 [119]	22,5	55,85	55,85	56,78	0,93	Nee
Plantijnstraat 88	25975 [119]	25,5	55,85	55,85	56,74	0,89	Nee
Plantijnstraat 98	25975 [119]	28,5	55,80	55,80	56,70	0,89	Nee
Plantijnstraat 108	25975 [119]	31,5	55,74	55,74	56,72	0,98	Nee
Plantijnstraat 118	25975 [119]	34,5	55,70	55,70	56,74	1,04	Nee
Plantijnstraat 77	25975 [120]	22,5	55,70	55,70	56,58	0,87	Nee
Plantijnstraat 87	25975 [120]	25,5	55,69	55,69	56,52	0,83	Nee
Plantijnstraat 97	25975 [120]	28,5	55,62	55,62	56,46	0,84	Nee
Plantijnstraat 107	25975 [120]	31,5	55,57	55,57	56,50	0,93	Nee
Plantijnstraat 117	25975 [120]	34,5	55,57	55,57	56,52	0,95	Nee
Plantijnstraat 76	25975 [121]	22,5	55,55	55,55	56,37	0,82	Nee
Plantijnstraat 86	25975 [121]	25,5	55,55	55,55	56,30	0,75	Nee
Plantijnstraat 96	25975 [121]	28,5	55,47	55,47	56,28	0,81	Nee
Plantijnstraat 106	25975 [121]	31,5	55,44	55,44	56,32	0,88	Nee
Plantijnstraat 116	25975 [121]	34,5	55,45	55,45	56,35	0,90	Nee
Plantijnstraat 75	25975 [122]	22,5	55,40	55,40	56,14	0,73	Nee
Plantijnstraat 85	25975 [122]	25,5	55,40	55,40	56,06	0,66	Nee
Plantijnstraat 95	25975 [122]	28,5	55,30	55,30	56,05	0,75	Nee
Plantijnstraat 105	25975 [122]	31,5	55,32	55,32	56,09	0,78	Nee
Plantijnstraat 115	25975 [122]	34,5	55,32	55,32	56,12	0,79	Nee
Plantijnstraat 74	25975 [123]	22,5	55,32	55,32	55,90	0,58	Nee
Plantijnstraat 84	25975 [123]	25,5	55,29	55,29	55,81	0,52	Nee
Plantijnstraat 94	25975 [123]	28,5	55,21	55,21	55,84	0,62	Nee
Plantijnstraat 104	25975 [123]	31,5	55,24	55,24	55,88	0,63	Nee
Plantijnstraat 114	25975 [123]	34,5	55,23	55,23	55,90	0,67	Nee
Plantijnstraat 73	25975 [124]	22,5	55,10	55,10	55,63	0,53	Nee
Plantijnstraat 83	25975 [124]	25,5	55,03	55,03	55,57	0,54	Nee
Plantijnstraat 93	25975 [124]	28,5	55,00	55,00	55,61	0,61	Nee
Plantijnstraat 103	25975 [124]	31,5	55,04	55,04	55,66	0,62	Nee
Plantijnstraat 113	25975 [124]	34,5	55,05	55,05	55,68	0,62	Nee
Plantijnstraat 73	25975 [125]	22,5	54,90	54,90	55,36	0,46	Nee
Plantijnstraat 83	25975 [125]	25,5	54,81	54,81	55,34	0,54	Nee
Plantijnstraat 93	25975 [125]	28,5	54,84	54,84	55,37	0,54	Nee
Plantijnstraat 103	25975 [125]	31,5	54,87	54,87	55,41	0,54	Nee
Plantijnstraat 113	25975 [125]	34,5	54,89	54,89	55,44	0,56	Nee
Plantijnstraat 72	25975 [126]	22,5	54,66	54,66	55,11	0,45	Nee
Plantijnstraat 82	25975 [126]	25,5	54,61	54,61	55,12	0,51	Nee
Plantijnstraat 92	25975 [126]	28,5	54,66	54,66	55,16	0,50	Nee
Plantijnstraat 102	25975 [126]	31,5	54,70	54,70	55,21	0,51	Nee
Plantijnstraat 112	25975 [126]	34,5	54,71	54,71	55,24	0,53	Nee
Plantijnstraat 72	25975 [127]	22,5	35,86	48,00	23,14	-24,86	Nee

			Geluidbelasting Lden inclusief aftrek artikel 110g [dB]				
Adres	Omschrijving	Hoogte [m]	Europaweg huidige situatie	Toetswaarde	Europaweg toekomstige situatie	Vershil toekomstig - toetswaarde	Reconstructie-effect?
Plantijnstraat 82	25975 [127]	25,5	21,83	48,00	23,11	-24,89	Nee
Plantijnstraat 92	25975 [127]	28,5	21,81	48,00	23,09	-24,91	Nee
Plantijnstraat 102	25975 [127]	31,5	21,63	48,00	23,05	-24,95	Nee
Plantijnstraat 112	25975 [127]	34,5	21,48	48,00	22,89	-25,11	Nee
Trap	25975 [128]	22,5	22,00	48,00	23,26	-24,74	Nee
Trap	25975 [128]	25,5	21,97	48,00	23,24	-24,76	Nee
Trap	25975 [128]	28,5	21,95	48,00	23,21	-24,79	Nee
Trap	25975 [128]	31,5	21,77	48,00	23,18	-24,82	Nee
Trap	25975 [128]	34,5	21,62	48,00	23,01	-24,99	Nee
	25975 [201]	37,5	21,59	48,00	22,89	-25,11	Nee
Plantijnstraat 121	25975 [202]	37,5	26,76	48,00	27,48	-20,52	Nee



**Kenmerk** N001-1280587LVT-V03-mfv-NL

## **Bijlage 3      Rekenresultaten Kanaalweg**

## Totaal overzicht geluidbelastingen Kanaalweg

Adres	Omschrijving	Hoogte [m]	Geluidbelasting Lden inclusief aftrek artikel 110g [dB]										
			Kanaalweg huidige situatie	Toetswaarde	Kanaalweg toekomstige situatie	Vershil toekomstig - toetswaarde	Reconstructie-effect?	Toetswaarde, afgerond	Kanaalweg definitieve situatie	Kanaalweg definitieve situatie, afgerond	Vershil definitieve situatie, afgerond - toetswaarde, afgerond	Reconstructie-effect?	
Plantijnstraat 11	25975 [001]	4,5	35,48	48,00	39,52	-8,48	Nee	48	39,42	39	--	Nee	
Plantijnstraat 21	25975 [001]	7,5	36,15	48,00	40,05	-7,95	Nee	48	39,96	40	--	Nee	
Plantijnstraat 31	25975 [001]	10,5	36,12	48,00	40,08	-7,92	Nee	48	39,96	40	--	Nee	
Plantijnstraat 41	25975 [001]	13,5	35,70	48,00	39,72	-8,28	Nee	48	39,71	40	--	Nee	
Plantijnstraat 51	25975 [001]	16,5	35,66	48,00	39,64	-8,36	Nee	48	39,63	40	--	Nee	
Plantijnstraat 61	25975 [001]	19,5	35,59	48,00	39,58	-8,42	Nee	48	39,58	40	--	Nee	
Plantijnstraat 11	25975 [002]	4,5	38,69	48,00	40,99	-7,01	Nee	48	38,79	39	--	Nee	
Plantijnstraat 21	25975 [002]	7,5	40,06	48,00	42,40	-5,60	Nee	48	40,25	40	--	Nee	
Plantijnstraat 31	25975 [002]	10,5	40,87	48,00	43,26	-4,74	Nee	48	41,12	41	--	Nee	
Plantijnstraat 41	25975 [002]	13,5	41,01	48,00	43,39	-4,61	Nee	48	41,25	41	--	Nee	
Plantijnstraat 51	25975 [002]	16,5	41,99	48,00	44,37	-3,63	Nee	48	42,07	42	--	Nee	
Plantijnstraat 61	25975 [002]	19,5	42,21	48,00	44,54	-3,46	Nee	48	41,93	42	--	Nee	
Plantijnstraat 11	25975 [003]	4,5	39,30	48,00	41,52	-6,48	Nee	48	38,73	39	--	Nee	
Plantijnstraat 21	25975 [003]	7,5	40,82	48,00	43,05	-4,95	Nee	48	40,38	40	--	Nee	
Plantijnstraat 31	25975 [003]	10,5	41,66	48,00	43,84	-4,16	Nee	48	41,28	41	--	Nee	
Plantijnstraat 41	25975 [003]	13,5	41,96	48,00	44,14	-3,86	Nee	48	41,64	42	--	Nee	
Plantijnstraat 51	25975 [003]	16,5	42,97	48,00	45,17	-2,83	Nee	48	42,61	43	--	Nee	
Plantijnstraat 61	25975 [003]	19,5	43,59	48,00	45,86	-2,14	Nee	48	43,29	43	--	Nee	
Plantijnstraat 20	25975 [011]	4,5	27,38	48,00	29,83	-18,17	Nee	48	28,41	28	--	Nee	
Plantijnstraat 30	25975 [011]	7,5	28,89	48,00	31,40	-16,60	Nee	48	29,76	30	--	Nee	
Plantijnstraat 40	25975 [011]	10,5	29,98	48,00	32,73	-15,27	Nee	48	30,85	31	--	Nee	
Plantijnstraat 50	25975 [011]	13,5	31,58	48,00	34,28	-13,72	Nee	48	32,17	32	--	Nee	
Plantijnstraat 60	25975 [011]	16,5	22,31	48,00	24,73	-23,27	Nee	48	23,86	24	--	Nee	
Plantijnstraat 70	25975 [011]	19,5	22,01	48,00	24,42	-23,58	Nee	48	23,51	24	--	Nee	
Plantijnstraat 20	25975 [012]	4,5	49,95	49,95	52,06	2,11	Ja	50	49,40	49	-1	Nee	
Plantijnstraat 30	25975 [012]	7,5	50,13	50,13	52,29	2,16	Ja	50	49,65	50	0	Nee	
Plantijnstraat 40	25975 [012]	10,5	50,18	50,18	52,35	2,17	Ja	50	49,71	50	0	Nee	
Plantijnstraat 50	25975 [012]	13,5	50,30	50,30	52,48	2,18	Ja	50	49,84	50	0	Nee	
Plantijnstraat 60	25975 [012]	16,5	50,36	50,36	52,56	2,20	Ja	50	49,84	50	0	Nee	
Plantijnstraat 70	25975 [012]	19,5	50,23	50,23	52,43	2,20	Ja	50	49,74	50	0	Nee	
Plantijnstraat 20	25975 [013]	4,5	54,54	54,54	56,75	2,21	Ja	55	54,35	54	-1	Nee	
Plantijnstraat 30	25975 [013]	7,5	54,57	54,57	56,79	2,22	Ja	55	54,44	54	-1	Nee	

Adres	Omschrijving	Hoogte [m]	Geluidbelasting Lden inclusief aftrek artikel 110g [dB]									
			Kanaalweg huidige situatie	Toetswaarde	Kanaalweg toekomstige situatie	Verschil toekomstig - toetswaarde	Reconstructie-effect?	Toetswaarde, afgerond	Kanaalweg definitieve situatie	Kanaalweg definitieve situatie, afgerond	verschil definitieve situatie, afgerond - toetswaarde, afgerond	Reconstructie-effect?
Plantijnstraat 40	25975 [013]	10,5	54,55	54,55	56,76	2,21	Ja	55	54,44	54	-1	Nee
Plantijnstraat 50	25975 [013]	13,5	54,49	54,49	56,71	2,22	Ja	54	54,31	54	0	Nee
Plantijnstraat 60	25975 [013]	16,5	54,42	54,42	56,63	2,21	Ja	54	54,24	54	0	Nee
Plantijnstraat 70	25975 [013]	19,5	54,33	54,33	56,54	2,21	Ja	54	54,15	54	0	Nee
Plantijnstraat 19	25975 [014]	4,5	54,66	54,66	56,88	2,22	Ja	55	54,55	55	0	Nee
Plantijnstraat 29	25975 [014]	7,5	54,70	54,70	56,92	2,22	Ja	55	54,64	55	0	Nee
Plantijnstraat 39	25975 [014]	10,5	54,67	54,67	56,90	2,23	Ja	55	54,62	55	0	Nee
Plantijnstraat 49	25975 [014]	13,5	54,61	54,61	56,83	2,22	Ja	55	54,50	55	0	Nee
Plantijnstraat 59	25975 [014]	16,5	54,54	54,54	56,76	2,22	Ja	55	54,42	54	-1	Nee
Plantijnstraat 69	25975 [014]	19,5	54,44	54,44	56,66	2,22	Ja	54	54,32	54	0	Nee
Plantijnstraat 18	25975 [015]	4,5	55,00	55,00	57,26	2,26	Ja	55	55,08	55	0	Nee
Plantijnstraat 28	25975 [015]	7,5	55,03	55,03	57,29	2,26	Ja	55	55,17	55	0	Nee
Plantijnstraat 38	25975 [015]	10,5	55,00	55,00	57,26	2,26	Ja	55	55,09	55	0	Nee
Plantijnstraat 48	25975 [015]	13,5	54,93	54,93	57,19	2,26	Ja	55	55,00	55	0	Nee
Plantijnstraat 58	25975 [015]	16,5	54,84	54,84	57,10	2,26	Ja	55	54,90	55	0	Nee
Plantijnstraat 68	25975 [015]	19,5	54,73	54,73	56,98	2,25	Ja	55	54,79	55	0	Nee
Plantijnstraat 18	25975 [016]	4,5	54,91	54,91	57,23	2,32	Ja	55	55,56	56	1	Ja
Plantijnstraat 28	25975 [016]	7,5	54,87	54,87	57,19	2,32	Ja	55	55,60	56	1	Ja
Plantijnstraat 38	25975 [016]	10,5	54,81	54,81	57,12	2,31	Ja	55	55,45	55	0	Nee
Plantijnstraat 48	25975 [016]	13,5	54,71	54,71	57,03	2,32	Ja	55	55,35	55	0	Nee
Plantijnstraat 58	25975 [016]	16,5	54,60	54,60	56,91	2,31	Ja	55	55,23	55	0	Nee
Plantijnstraat 68	25975 [016]	19,5	54,47	54,47	56,76	2,29	Ja	54	55,08	55	1	Ja
Plantijnstraat 18	25975 [017]	4,5	54,98	54,98	57,25	2,27	Ja	55	55,51	56	1	Ja
Plantijnstraat 28	25975 [017]	7,5	54,94	54,94	57,20	2,26	Ja	55	55,52	56	1	Ja
Plantijnstraat 38	25975 [017]	10,5	54,87	54,87	57,13	2,26	Ja	55	55,39	55	0	Nee
Plantijnstraat 48	25975 [017]	13,5	54,77	54,77	57,04	2,27	Ja	55	55,29	55	0	Nee
Plantijnstraat 58	25975 [017]	16,5	54,66	54,66	56,91	2,25	Ja	55	55,16	55	0	Nee
Plantijnstraat 68	25975 [017]	19,5	54,52	54,52	56,77	2,25	Ja	55	55,01	55	0	Nee
Plantijnstraat 18	25975 [018]	4,5	54,09	54,09	56,45	2,36	Ja	54	55,17	55	1	Ja
Plantijnstraat 28	25975 [018]	7,5	54,09	54,09	56,43	2,34	Ja	54	55,27	55	1	Ja
Plantijnstraat 38	25975 [018]	10,5	54,03	54,03	56,37	2,34	Ja	54	55,10	55	1	Ja
Plantijnstraat 48	25975 [018]	13,5	53,94	53,94	56,29	2,35	Ja	54	55,01	55	1	Ja
Plantijnstraat 58	25975 [018]	16,5	53,84	53,84	56,18	2,34	Ja	54	54,90	55	1	Ja
Plantijnstraat 68	25975 [018]	19,5	53,72	53,72	56,05	2,33	Ja	54	54,77	55	1	Ja

Adres	Omschrijving	Hoogte [m]	Geluidbelasting Lden inclusief aftrek artikel 110g [dB]										
			Kanaalweg huidige situatie	Toetswaarde	Kanaalweg toekomstige situatie	Verskil toekomstig - toetswaarde	Reconstructie-effect?	Toetswaarde, afgerond	Kanaalweg definitieve situatie	Kanaalweg definitieve situatie, afgerond	verschil definitieve situatie, afgerond - toetswaarde, afgerond	Reconstructie-effect?	
Plantijnstraat 18	25975 [019]	4,5	53,58	53,58	55,93	2,35	Ja	54	54,73	55	1	Ja	
Plantijnstraat 28	25975 [019]	7,5	53,58	53,58	55,93	2,35	Ja	54	54,81	55	1	Ja	
Plantijnstraat 38	25975 [019]	10,5	53,53	53,53	55,88	2,35	Ja	54	54,69	55	1	Ja	
Plantijnstraat 48	25975 [019]	13,5	53,46	53,46	55,81	2,35	Ja	53	54,62	55	2	Ja	
Plantijnstraat 58	25975 [019]	16,5	53,37	53,37	55,72	2,35	Ja	53	54,52	55	2	Ja	
Plantijnstraat 68	25975 [019]	19,5	53,27	53,27	55,61	2,34	Ja	53	54,42	54	1	Ja	
Plantijnstraat 17	25975 [020]	4,5	52,97	52,97	55,34	2,37	Ja	53	54,23	54	1	Ja	
Plantijnstraat 27	25975 [020]	7,5	52,98	52,98	55,35	2,37	Ja	53	54,34	54	1	Ja	
Plantijnstraat 37	25975 [020]	10,5	52,94	52,94	55,31	2,37	Ja	53	54,20	54	1	Ja	
Plantijnstraat 47	25975 [020]	13,5	52,88	52,88	55,25	2,37	Ja	53	54,15	54	1	Ja	
Plantijnstraat 57	25975 [020]	16,5	52,81	52,81	55,18	2,37	Ja	53	54,07	54	1	Ja	
Plantijnstraat 67	25975 [020]	19,5	52,72	52,72	55,09	2,37	Ja	53	53,97	54	1	Ja	
Plantijnstraat 16	25975 [021]	4,5	52,52	52,52	54,91	2,39	Ja	53	53,86	54	1	Ja	
Plantijnstraat 26	25975 [021]	7,5	52,55	52,55	54,94	2,39	Ja	53	53,97	54	1	Ja	
Plantijnstraat 36	25975 [021]	10,5	52,51	52,51	54,91	2,40	Ja	53	53,86	54	1	Ja	
Plantijnstraat 46	25975 [021]	13,5	52,46	52,46	54,86	2,40	Ja	52	53,81	54	2	Ja	
Plantijnstraat 56	25975 [021]	16,5	52,39	52,39	54,79	2,40	Ja	52	53,74	54	2	Ja	
Plantijnstraat 66	25975 [021]	19,5	52,31	52,31	54,70	2,39	Ja	52	53,66	54	2	Ja	
Plantijnstraat 15	25975 [022]	4,5	51,99	51,99	54,41	2,42	Ja	52	53,44	53	1	Ja	
Plantijnstraat 25	25975 [022]	7,5	52,05	52,05	54,47	2,42	Ja	52	53,60	54	2	Ja	
Plantijnstraat 35	25975 [022]	10,5	52,01	52,01	54,44	2,43	Ja	52	53,46	53	1	Ja	
Plantijnstraat 45	25975 [022]	13,5	51,97	51,97	54,40	2,43	Ja	52	53,42	53	1	Ja	
Plantijnstraat 55	25975 [022]	16,5	51,90	51,90	54,33	2,43	Ja	52	53,35	53	1	Ja	
Plantijnstraat 65	25975 [022]	19,5	51,83	51,83	54,26	2,43	Ja	52	53,27	53	1	Ja	
Plantijnstraat 14	25975 [023]	4,5	51,47	51,47	53,93	2,46	Ja	51	53,03	53	2	Ja	
Plantijnstraat 24	25975 [023]	7,5	51,55	51,55	54,05	2,50	Ja	52	53,21	53	1	Ja	
Plantijnstraat 34	25975 [023]	10,5	51,52	51,52	54,02	2,50	Ja	52	53,09	53	1	Ja	
Plantijnstraat 44	25975 [023]	13,5	51,48	51,48	53,97	2,49	Ja	51	53,05	53	2	Ja	
Plantijnstraat 54	25975 [023]	16,5	51,42	51,42	53,92	2,50	Ja	51	52,99	53	2	Ja	
Plantijnstraat 64	25975 [023]	19,5	51,35	51,35	53,85	2,50	Ja	51	52,91	53	2	Ja	
Plantijnstraat 13	25975 [024]	4,5	50,90	50,90	53,43	2,53	Ja	51	52,59	53	2	Ja	
Plantijnstraat 23	25975 [024]	7,5	51,04	51,04	53,58	2,54	Ja	51	52,79	53	2	Ja	
Plantijnstraat 33	25975 [024]	10,5	51,02	51,02	53,56	2,54	Ja	51	52,67	53	2	Ja	
Plantijnstraat 43	25975 [024]	13,5	50,97	50,97	53,52	2,55	Ja	51	52,63	53	2	Ja	

Adres	Omschrijving	Hoogte [m]	Geluidbelasting Lden inclusief aftrek artikel 110g [dB]										
			Kanaalweg huidige situatie	Toetswaarde	Kanaalweg toekomstige situatie	Verskil toekomstig - toetswaarde	Reconstructie-effect?	Toetswaarde, afgerond	Kanaalweg definitieve situatie	Kanaalweg definitieve situatie, afgerond	verschil definitieve situatie, afgerond - toetswaarde, afgerond	Reconstructie-effect?	
Plantijnstraat 53	25975 [024]	16,5	50,92	50,92	53,47	2,55	Ja	51	52,57	53	2	Ja	
Plantijnstraat 63	25975 [024]	19,5	50,85	50,85	53,40	2,55	Ja	51	52,51	53	2	Ja	
Plantijnstraat 13	25975 [025]	4,5	50,27	50,27	52,88	2,61	Ja	50	52,08	52	2	Ja	
Plantijnstraat 23	25975 [025]	7,5	50,48	50,48	53,08	2,60	Ja	50	52,32	52	2	Ja	
Plantijnstraat 33	25975 [025]	10,5	50,46	50,46	53,06	2,60	Ja	50	52,21	52	2	Ja	
Plantijnstraat 43	25975 [025]	13,5	50,42	50,42	53,03	2,61	Ja	50	52,18	52	2	Ja	
Plantijnstraat 53	25975 [025]	16,5	50,38	50,38	52,98	2,60	Ja	50	52,12	52	2	Ja	
Plantijnstraat 63	25975 [025]	19,5	50,31	50,31	52,92	2,61	Ja	50	52,06	52	2	Ja	
Plantijnstraat 12	25975 [026]	4,5	49,67	49,67	52,31	2,64	Ja	50	51,54	52	2	Ja	
Plantijnstraat 22	25975 [026]	7,5	49,98	49,98	52,60	2,62	Ja	50	51,84	52	2	Ja	
Plantijnstraat 32	25975 [026]	10,5	49,97	49,97	52,60	2,63	Ja	50	51,77	52	2	Ja	
Plantijnstraat 42	25975 [026]	13,5	49,93	49,93	52,56	2,63	Ja	50	51,74	52	2	Ja	
Plantijnstraat 52	25975 [026]	16,5	49,88	49,88	52,51	2,63	Ja	50	51,69	52	2	Ja	
Plantijnstraat 62	25975 [026]	19,5	49,82	49,82	52,46	2,64	Ja	50	51,63	52	2	Ja	
Plantijnstraat 12	25975 [027]	4,5	36,81	48,00	41,31	-6,69	Nee	48	41,28	41	--	Nee	
Plantijnstraat 22	25975 [027]	7,5	37,32	48,00	41,72	-6,28	Nee	48	41,68	42	--	Nee	
Plantijnstraat 32	25975 [027]	10,5	37,32	48,00	41,70	-6,30	Nee	48	41,66	42	--	Nee	
Plantijnstraat 42	25975 [027]	13,5	37,12	48,00	41,56	-6,44	Nee	48	41,54	42	--	Nee	
Plantijnstraat 52	25975 [027]	16,5	37,03	48,00	41,46	-6,54	Nee	48	41,46	41	--	Nee	
Plantijnstraat 62	25975 [027]	19,5	36,97	48,00	41,40	-6,60	Nee	48	41,39	41	--	Nee	
Plantijnstraat 71	25975 [101]	22,5	35,55	48,00	39,54	-8,46	Nee	48	39,54	40	--	Nee	
Plantijnstraat 81	25975 [101]	25,5	35,50	48,00	39,48	-8,52	Nee	48	39,47	39	--	Nee	
Plantijnstraat 91	25975 [101]	28,5	35,43	48,00	39,41	-8,59	Nee	48	39,41	39	--	Nee	
Plantijnstraat 101	25975 [101]	31,5	35,36	48,00	39,34	-8,66	Nee	48	39,34	39	--	Nee	
Plantijnstraat 111	25975 [101]	34,5	35,29	48,00	39,27	-8,73	Nee	48	39,26	39	--	Nee	
Plantijnstraat 71	25975 [102]	22,5	42,44	48,00	44,68	-3,32	Nee	48	42,09	42	--	Nee	
Plantijnstraat 81	25975 [102]	25,5	42,79	48,00	45,08	-2,92	Nee	48	42,46	42	--	Nee	
Plantijnstraat 91	25975 [102]	28,5	42,85	48,00	45,08	-2,92	Nee	48	42,47	42	--	Nee	
Plantijnstraat 101	25975 [102]	31,5	43,59	48,00	45,81	-2,19	Nee	48	43,14	43	--	Nee	
Plantijnstraat 111	25975 [102]	34,5	44,16	48,00	46,44	-1,56	Nee	48	43,69	44	--	Nee	
Plantijnstraat 71	25975 [103]	22,5	44,21	48,00	46,41	-1,59	Nee	48	43,83	44	--	Nee	
Plantijnstraat 81	25975 [103]	25,5	44,59	48,00	46,90	-1,10	Nee	48	44,29	44	--	Nee	
Plantijnstraat 91	25975 [103]	28,5	45,36	48,00	47,64	-0,36	Nee	48	44,98	45	--	Nee	
Plantijnstraat 101	25975 [103]	31,5	46,30	48,00	48,56	0,56	Nee	48	45,80	46	--	Nee	



Adres	Omschrijving	Hoogte [m]	Geluidbelasting Lden inclusief aftrek artikel 110g [dB]									
			Kanaalweg huidige situatie	Toetswaarde	Kanaalweg toekomstige situatie	Verskil toekomstig - toetswaarde	Reconstructie-effect?	Toetswaarde, afgerond	Kanaalweg definitieve situatie	Kanaalweg definitieve situatie, afgerond	verschil definitieve situatie, afgerond - toetswaarde, afgerond	Reconstructie-effect?
Plantijnstraat 111	25975 [103]	34,5	46,60	48,00	48,88	0,88	Nee	48	46,11	46	--	Nee
Plantijnstraat 80	25975 [111]	22,5	20,94	48,00	23,58	-24,42	Nee	48	22,71	23	--	Nee
Plantijnstraat 90	25975 [111]	25,5	20,89	48,00	23,44	-24,56	Nee	48	22,60	23	--	Nee
Plantijnstraat 100	25975 [111]	28,5	21,22	48,00	23,97	-24,03	Nee	48	22,98	23	--	Nee
Plantijnstraat 110	25975 [111]	31,5	22,12	48,00	24,69	-23,31	Nee	48	23,54	24	--	Nee
Plantijnstraat 120	25975 [111]	34,5	23,01	48,00	25,47	-22,53	Nee	48	24,20	24	--	Nee
Plantijnstraat 80	25975 [112]	22,5	50,17	50,17	52,38	2,21	Ja	50	49,69	50	0	Nee
Plantijnstraat 90	25975 [112]	25,5	50,11	50,11	52,32	2,21	Ja	50	49,63	50	0	Nee
Plantijnstraat 100	25975 [112]	28,5	50,04	50,04	52,24	2,20	Ja	50	49,55	50	0	Nee
Plantijnstraat 110	25975 [112]	31,5	49,96	49,96	52,16	2,20	Ja	50	49,47	49	-1	Nee
Plantijnstraat 120	25975 [112]	34,5	49,87	49,87	52,07	2,20	Ja	50	49,39	49	-1	Nee
Plantijnstraat 80	25975 [113]	22,5	54,22	54,22	56,43	2,21	Ja	54	54,04	54	0	Nee
Plantijnstraat 90	25975 [113]	25,5	54,11	54,11	56,32	2,21	Ja	54	53,93	54	0	Nee
Plantijnstraat 100	25975 [113]	28,5	53,98	53,98	56,19	2,21	Ja	54	53,81	54	0	Nee
Plantijnstraat 110	25975 [113]	31,5	53,85	53,85	56,06	2,21	Ja	54	53,68	54	0	Nee
Plantijnstraat 120	25975 [113]	34,5	53,71	53,71	55,92	2,21	Ja	54	53,54	54	0	Nee
Plantijnstraat 79	25975 [114]	22,5	54,33	54,33	56,54	2,21	Ja	54	54,21	54	0	Nee
Plantijnstraat 89	25975 [114]	25,5	54,21	54,21	56,42	2,21	Ja	54	54,09	54	0	Nee
Plantijnstraat 99	25975 [114]	28,5	54,08	54,08	56,29	2,21	Ja	54	53,96	54	0	Nee
Plantijnstraat 109	25975 [114]	31,5	53,94	53,94	56,15	2,21	Ja	54	53,82	54	0	Nee
Plantijnstraat 119	25975 [114]	34,5	53,80	53,80	56,01	2,21	Ja	54	53,68	54	0	Nee
Plantijnstraat 78	25975 [115]	22,5	54,60	54,60	56,85	2,25	Ja	55	54,66	55	0	Nee
Plantijnstraat 88	25975 [115]	25,5	54,46	54,46	56,71	2,25	Ja	54	54,51	55	1	Ja
Plantijnstraat 98	25975 [115]	28,5	54,32	54,32	56,56	2,24	Ja	54	54,36	54	0	Nee
Plantijnstraat 108	25975 [115]	31,5	54,17	54,17	56,41	2,24	Ja	54	54,21	54	0	Nee
Plantijnstraat 118	25975 [115]	34,5	54,02	54,02	56,25	2,23	Ja	54	54,05	54	0	Nee
Plantijnstraat 78	25975 [116]	22,5	54,31	54,31	56,61	2,30	Ja	54	54,93	55	1	Ja
Plantijnstraat 88	25975 [116]	25,5	54,14	54,14	56,44	2,30	Ja	54	54,75	55	1	Ja
Plantijnstraat 98	25975 [116]	28,5	53,97	53,97	56,26	2,29	Ja	54	54,57	55	1	Ja
Plantijnstraat 108	25975 [116]	31,5	53,80	53,80	56,08	2,28	Ja	54	54,39	54	0	Nee
Plantijnstraat 118	25975 [116]	34,5	53,62	53,62	55,89	2,27	Ja	54	54,21	54	0	Nee
Plantijnstraat 78	25975 [117]	22,5	54,36	54,36	56,61	2,25	Ja	54	54,85	55	1	Ja
Plantijnstraat 88	25975 [117]	25,5	54,20	54,20	56,44	2,24	Ja	54	54,67	55	1	Ja
Plantijnstraat 98	25975 [117]	28,5	54,02	54,02	56,26	2,24	Ja	54	54,49	54	0	Nee

Adres	Omschrijving	Hoogte [m]	Geluidbelasting Lden inclusief aftrek artikel 110g [dB]										
			Kanaalweg huidige situatie	Toetswaarde	Kanaalweg toekomstige situatie	Verskil toekomstig - toetswaarde	Reconstructie-effect?	Toetswaarde, afgerond	Kanaalweg definitieve situatie	Kanaalweg definitieve situatie, afgerond	verschil definitieve situatie, afgerond - toetswaarde, afgerond	Reconstructie-effect?	
Plantijnstraat 108	25975 [117]	31,5	53,84	53,84	56,07	2,23	Ja	54	54,30	54	0	Nee	
Plantijnstraat 118	25975 [117]	34,5	53,66	53,66	55,88	2,22	Ja	54	54,10	54	0	Nee	
Plantijnstraat 78	25975 [118]	22,5	53,58	53,58	55,91	2,33	Ja	54	54,63	55	1	Ja	
Plantijnstraat 88	25975 [118]	25,5	53,43	53,43	55,76	2,33	Ja	53	54,48	54	1	Ja	
Plantijnstraat 98	25975 [118]	28,5	53,26	53,26	55,59	2,33	Ja	53	54,31	54	1	Ja	
Plantijnstraat 108	25975 [118]	31,5	53,10	53,10	55,42	2,32	Ja	53	54,14	54	1	Ja	
Plantijnstraat 118	25975 [118]	34,5	52,93	52,93	55,25	2,32	Ja	53	53,97	54	1	Ja	
Plantijnstraat 78	25975 [119]	22,5	53,14	53,14	55,49	2,35	Ja	53	54,29	54	1	Ja	
Plantijnstraat 88	25975 [119]	25,5	53,01	53,01	55,36	2,35	Ja	53	54,16	54	1	Ja	
Plantijnstraat 98	25975 [119]	28,5	52,87	52,87	55,21	2,34	Ja	53	54,01	54	1	Ja	
Plantijnstraat 108	25975 [119]	31,5	52,72	52,72	55,06	2,34	Ja	53	53,86	54	1	Ja	
Plantijnstraat 118	25975 [119]	34,5	52,56	52,56	54,90	2,34	Ja	53	53,70	54	1	Ja	
Plantijnstraat 77	25975 [120]	22,5	52,61	52,61	54,98	2,37	Ja	53	53,87	54	1	Ja	
Plantijnstraat 87	25975 [120]	25,5	52,50	52,50	54,87	2,37	Ja	53	53,75	54	1	Ja	
Plantijnstraat 97	25975 [120]	28,5	52,37	52,37	54,74	2,37	Ja	52	53,62	54	2	Ja	
Plantijnstraat 107	25975 [120]	31,5	52,24	52,24	54,61	2,37	Ja	52	53,48	53	1	Ja	
Plantijnstraat 117	25975 [120]	34,5	52,10	52,10	54,47	2,37	Ja	52	53,34	53	1	Ja	
Plantijnstraat 76	25975 [121]	22,5	52,21	52,21	54,61	2,40	Ja	52	53,56	54	2	Ja	
Plantijnstraat 86	25975 [121]	25,5	52,10	52,10	54,50	2,40	Ja	52	53,45	53	1	Ja	
Plantijnstraat 96	25975 [121]	28,5	51,99	51,99	54,38	2,39	Ja	52	53,32	53	1	Ja	
Plantijnstraat 106	25975 [121]	31,5	51,86	51,86	54,26	2,40	Ja	52	53,20	53	1	Ja	
Plantijnstraat 116	25975 [121]	34,5	51,73	51,73	54,13	2,40	Ja	52	53,07	53	1	Ja	
Plantijnstraat 75	25975 [122]	22,5	51,74	51,74	54,17	2,43	Ja	52	53,18	53	1	Ja	
Plantijnstraat 85	25975 [122]	25,5	51,64	51,64	54,07	2,43	Ja	52	53,07	53	1	Ja	
Plantijnstraat 95	25975 [122]	28,5	51,53	51,53	53,96	2,43	Ja	52	52,96	53	1	Ja	
Plantijnstraat 105	25975 [122]	31,5	51,41	51,41	53,85	2,44	Ja	51	52,85	53	2	Ja	
Plantijnstraat 115	25975 [122]	34,5	51,29	51,29	53,72	2,43	Ja	51	52,72	53	2	Ja	
Plantijnstraat 74	25975 [123]	22,5	51,26	51,26	53,76	2,50	Ja	51	52,83	53	2	Ja	

Adres	Omschrijving	Hoogte [m]	Geluidbelasting Lden inclusief aftrek artikel 110g [dB]										
			Kanaalweg huidige situatie	Toetswaarde	Kanaalweg toekomstige situatie	Verskil toekomstig - toetswaarde	Reconstructie-effect?	Toetswaarde, afgerond	Kanaalweg definitieve situatie	Kanaalweg definitieve situatie, afgerond	verschil definitieve situatie, afgerond - toetswaarde, afgerond	Reconstructie-effect?	
Plantijnstraat 84	25975 [123]	25,5	51,17	51,17	53,67	2,50	Ja	51	52,73	53	2	Ja	
Plantijnstraat 94	25975 [123]	28,5	51,07	51,07	53,57	2,50	Ja	51	52,62	53	2	Ja	
Plantijnstraat 104	25975 [123]	31,5	50,97	50,97	53,46	2,49	Ja	51	52,51	53	2	Ja	
Plantijnstraat 114	25975 [123]	34,5	50,85	50,85	53,35	2,50	Ja	51	52,39	52	1	Ja	
Plantijnstraat 73	25975 [124]	22,5	50,77	50,77	53,32	2,55	Ja	51	52,43	52	1	Ja	
Plantijnstraat 83	25975 [124]	25,5	50,69	50,69	53,24	2,55	Ja	51	52,33	52	1	Ja	
Plantijnstraat 93	25975 [124]	28,5	50,59	50,59	53,14	2,55	Ja	51	52,24	52	1	Ja	
Plantijnstraat 103	25975 [124]	31,5	50,49	50,49	53,04	2,55	Ja	50	52,13	52	2	Ja	
Plantijnstraat 113	25975 [124]	34,5	50,39	50,39	52,93	2,54	Ja	50	52,02	52	2	Ja	
Plantijnstraat 73	25975 [125]	22,5	50,24	50,24	52,84	2,60	Ja	50	51,98	52	2	Ja	
Plantijnstraat 83	25975 [125]	25,5	50,16	50,16	52,76	2,60	Ja	50	51,90	52	2	Ja	
Plantijnstraat 93	25975 [125]	28,5	50,07	50,07	52,67	2,60	Ja	50	51,80	52	2	Ja	
Plantijnstraat 103	25975 [125]	31,5	49,98	49,98	52,57	2,59	Ja	50	51,70	52	2	Ja	
Plantijnstraat 113	25975 [125]	34,5	49,88	49,88	52,47	2,59	Ja	50	51,59	52	2	Ja	
Plantijnstraat 72	25975 [126]	22,5	49,76	49,76	52,39	2,63	Ja	50	51,55	52	2	Ja	
Plantijnstraat 82	25975 [126]	25,5	49,69	49,69	52,31	2,62	Ja	50	51,47	51	1	Ja	
Plantijnstraat 92	25975 [126]	28,5	49,60	49,60	52,23	2,63	Ja	50	51,39	51	1	Ja	
Plantijnstraat 102	25975 [126]	31,5	49,52	49,52	52,14	2,62	Ja	50	51,29	51	1	Ja	
Plantijnstraat 112	25975 [126]	34,5	49,43	49,43	52,04	2,61	Ja	49	51,19	51	2	Ja	
Plantijnstraat 72	25975 [127]	22,5	36,90	48,00	41,32	-6,68	Nee	48	41,32	41	--	Nee	
Plantijnstraat 82	25975 [127]	25,5	36,82	48,00	41,24	-6,76	Nee	48	41,23	41	--	Nee	
Plantijnstraat 92	25975 [127]	28,5	36,74	48,00	41,14	-6,86	Nee	48	41,14	41	--	Nee	
Plantijnstraat 102	25975 [127]	31,5	36,64	48,00	41,04	-6,96	Nee	48	41,04	41	--	Nee	
Plantijnstraat 112	25975 [127]	34,5	36,54	48,00	40,93	-7,07	Nee	48	40,93	41	--	Nee	
Plantijnstraat 121	25975 [202]	37,5	44,49	48,00	46,75	-1,25	Nee	48	44,00	44	--	Nee	
Plantijnstraat 121	25975 [203]	37,5	46,97	48,00	49,24	1,24	Nee	48	46,51	47	--	Nee	
Plantijnstraat 128	25975 [219]	37,5	48,95	48,95	51,43	2,48	Ja	49	50,28	50	1	Ja	
Plantijnstraat 127	25975 [220]	37,5	48,98	48,98	51,51	2,53	Ja	49	50,41	50	1	Ja	
Plantijnstraat 126	25975 [221]	37,5	48,94	48,94	51,51	2,57	Ja	49	50,46	50	1	Ja	
Plantijnstraat 125	25975 [222]	37,5	48,80	48,80	51,43	2,63	Ja	49	50,44	50	1	Ja	
Plantijnstraat 124	25975 [223]	37,5	48,57	48,57	51,24	2,67	Ja	49	50,30	50	1	Ja	
Plantijnstraat 123	25975 [224]	37,5	48,27	48,27	50,98	2,71	Ja	48	50,10	50	2	Ja	
Plantijnstraat 122	25975 [225]	37,5	47,89	48,00	50,63	2,63	Ja	48	49,78	50	2	Ja	
Plantijnstraat 122	25975 [227]	37,5	24,68	48,00	28,88	-19,12	Nee	48	28,86	29	--	Nee	



**Kenmerk** N001-1280587LVT-V03-mfv-NL

## **Bijlage 4      Rekenresultaten Lammerschansweg**

## Totaal overzicht geluidbelastingen Lammerschansweg

Adres	Omschrijving	Hoogte [m]	Geluidbelasting Lden inclusief aftrek artikel 110g [dB]				
			Lammerschansweg huidige situatie	Toetswaarde	Lammerschansweg toekomstige situatie	Vershil toekomstig - toetswaarde	Reconstructie-effect?
Plantijnstraat 11	25975 [001]	4,5	60,39	60,39	61,53	1,14	Nee
Plantijnstraat 21	25975 [001]	7,5	60,51	60,51	61,67	1,16	Nee
Plantijnstraat 31	25975 [001]	10,5	60,53	60,53	61,70	1,17	Nee
Plantijnstraat 41	25975 [001]	13,5	60,47	60,47	61,65	1,18	Nee
Plantijnstraat 51	25975 [001]	16,5	60,38	60,38	61,57	1,19	Nee
Plantijnstraat 61	25975 [001]	19,5	60,28	60,28	61,47	1,19	Nee
Plantijnstraat 11	25975 [002]	4,5	55,59	55,59	56,76	1,17	Nee
Plantijnstraat 21	25975 [002]	7,5	55,96	55,96	57,14	1,18	Nee
Plantijnstraat 31	25975 [002]	10,5	56,13	56,13	57,33	1,20	Nee
Plantijnstraat 41	25975 [002]	13,5	56,20	56,20	57,39	1,19	Nee
Plantijnstraat 51	25975 [002]	16,5	56,24	56,24	57,40	1,16	Nee
Plantijnstraat 61	25975 [002]	19,5	55,94	55,94	57,08	1,14	Nee
Plantijnstraat 11	25975 [003]	4,5	37,29	48,00	38,33	-9,67	Nee
Plantijnstraat 21	25975 [003]	7,5	38,78	48,00	39,77	-8,23	Nee
Plantijnstraat 31	25975 [003]	10,5	39,86	48,00	40,82	-7,18	Nee
Plantijnstraat 41	25975 [003]	13,5	41,05	48,00	41,96	-6,04	Nee
Plantijnstraat 51	25975 [003]	16,5	40,40	48,00	41,32	-6,68	Nee
Plantijnstraat 61	25975 [003]	19,5	40,14	48,00	41,13	-6,87	Nee
Verkeersruimte	25975 [004]	4,5	36,91	48,00	37,99	-10,01	Nee
Verkeersruimte	25975 [004]	7,5	38,42	48,00	39,45	-8,55	Nee
Verkeersruimte	25975 [004]	10,5	39,54	48,00	40,54	-7,46	Nee
Verkeersruimte	25975 [004]	13,5	40,75	48,00	41,67	-6,33	Nee
Verkeersruimte	25975 [004]	16,5	40,11	48,00	41,08	-6,92	Nee
Verkeersruimte	25975 [004]	19,5	39,79	48,00	40,84	-7,16	Nee
Verkeersruimte	25975 [005]	4,5	38,01	48,00	39,21	-8,79	Nee
Verkeersruimte	25975 [005]	7,5	39,40	48,00	40,54	-7,46	Nee
Verkeersruimte	25975 [005]	10,5	40,35	48,00	41,45	-6,55	Nee
Verkeersruimte	25975 [005]	13,5	41,36	48,00	42,37	-5,63	Nee
Verkeersruimte	25975 [005]	16,5	40,97	48,00	42,06	-5,94	Nee
Verkeersruimte	25975 [005]	19,5	40,66	48,00	41,77	-6,23	Nee
Verkeersruimte	25975 [006]	4,5	46,07	48,00	47,16	-0,84	Nee
Verkeersruimte	25975 [006]	7,5	47,06	48,00	48,09	0,09	Nee
Verkeersruimte	25975 [006]	10,5	47,52	48,00	48,53	0,53	Nee
Verkeersruimte	25975 [006]	13,5	47,84	48,00	48,83	0,83	Nee
Verkeersruimte	25975 [006]	16,5	48,38	48,38	49,40	1,02	Nee
Verkeersruimte	25975 [006]	19,5	49,56	49,56	50,49	0,93	Nee
Verkeersruimte	25975 [007]	4,5	48,07	48,07	49,20	1,13	Nee
Verkeersruimte	25975 [007]	7,5	49,11	49,11	50,21	1,10	Nee
Verkeersruimte	25975 [007]	10,5	49,42	49,42	50,55	1,13	Nee
Verkeersruimte	25975 [007]	13,5	49,58	49,58	50,71	1,13	Nee
Verkeersruimte	25975 [007]	16,5	49,91	49,91	51,03	1,12	Nee

Adres	Omschrijving	Hoogte [m]	Geluidbelasting Lden inclusief aftrek artikel 110g [dB]				
			Lammerschansweg huidige situatie	Toetswaarde	Lammerschansweg toekomstige situatie	Verschil toekomstig - toetswaarde	Reconstructie-effect?
Verkeersruimte	25975 [007]	19,5	50,38	50,38	51,50	1,12	Nee
Verkeersruimte	25975 [008]	4,5	47,67	48,00	48,99	0,99	Nee
Verkeersruimte	25975 [008]	7,5	48,83	48,83	50,10	1,27	Nee
Verkeersruimte	25975 [008]	10,5	49,27	49,27	50,54	1,27	Nee
Verkeersruimte	25975 [008]	13,5	49,52	49,52	50,78	1,26	Nee
Verkeersruimte	25975 [008]	16,5	49,97	49,97	51,18	1,21	Nee
Verkeersruimte	25975 [008]	19,5	50,42	50,42	51,57	1,15	Nee
Verkeersruimte	25975 [009]	4,5	47,27	48,00	48,47	0,47	Nee
Verkeersruimte	25975 [009]	7,5	48,48	48,48	49,62	1,14	Nee
Verkeersruimte	25975 [009]	10,5	48,99	48,99	50,13	1,14	Nee
Verkeersruimte	25975 [009]	13,5	49,18	49,18	50,31	1,13	Nee
Verkeersruimte	25975 [009]	16,5	49,67	49,67	50,77	1,10	Nee
Verkeersruimte	25975 [009]	19,5	50,14	50,14	51,23	1,09	Nee
Verkeersruimte	25975 [010]	4,5	47,81	48,00	48,92	0,92	Nee
Verkeersruimte	25975 [010]	7,5	49,01	49,01	50,06	1,05	Nee
Verkeersruimte	25975 [010]	10,5	49,53	49,53	50,59	1,06	Nee
Verkeersruimte	25975 [010]	13,5	49,73	49,73	50,80	1,07	Nee
Verkeersruimte	25975 [010]	16,5	50,18	50,18	51,23	1,05	Nee
Verkeersruimte	25975 [010]	19,5	50,59	50,59	51,62	1,03	Nee
Plantijnstraat 20	25975 [011]	4,5	47,71	48,00	48,94	0,94	Nee
Plantijnstraat 30	25975 [011]	7,5	48,89	48,89	50,05	1,16	Nee
Plantijnstraat 40	25975 [011]	10,5	49,41	49,41	50,49	1,08	Nee
Plantijnstraat 50	25975 [011]	13,5	49,71	49,71	50,78	1,07	Nee
Plantijnstraat 60	25975 [011]	16,5	50,12	50,12	51,18	1,06	Nee
Plantijnstraat 70	25975 [011]	19,5	50,54	50,54	51,57	1,03	Nee
Plantijnstraat 20	25975 [012]	4,5	44,28	48,00	44,99	-3,01	Nee
Plantijnstraat 30	25975 [012]	7,5	45,32	48,00	46,01	-1,99	Nee
Plantijnstraat 40	25975 [012]	10,5	46,05	48,00	46,66	-1,34	Nee
Plantijnstraat 50	25975 [012]	13,5	46,44	48,00	47,09	-0,91	Nee
Plantijnstraat 60	25975 [012]	16,5	46,79	48,00	47,43	-0,57	Nee
Plantijnstraat 70	25975 [012]	19,5	47,18	48,00	47,85	-0,15	Nee
Plantijnstraat 20	25975 [013]	4,5	6,08	48,00	4,79	-43,21	Nee
Plantijnstraat 30	25975 [013]	7,5	3,78	48,00	4,66	-43,34	Nee
Plantijnstraat 40	25975 [013]	10,5	3,66	48,00	4,54	-43,46	Nee
Plantijnstraat 50	25975 [013]	13,5	0,00	48,00	0,00	-48,00	Nee
Plantijnstraat 60	25975 [013]	16,5	0,00	48,00	0,00	-48,00	Nee
Plantijnstraat 70	25975 [013]	19,5	0,00	48,00	0,00	-48,00	Nee
Plantijnstraat 19	25975 [014]	4,5	3,80	48,00	4,74	-43,26	Nee
Plantijnstraat 29	25975 [014]	7,5	3,68	48,00	4,62	-43,38	Nee
Plantijnstraat 39	25975 [014]	10,5	3,56	48,00	4,49	-43,51	Nee
Plantijnstraat 49	25975 [014]	13,5	0,00	48,00	0,00	-48,00	Nee
Plantijnstraat 59	25975 [014]	16,5	0,00	48,00	0,00	-48,00	Nee
Plantijnstraat 69	25975 [014]	19,5	0,00	48,00	0,00	-48,00	Nee

Adres	Omschrijving	Hoogte [m]	Geluidbelasting Lden inclusief aftrek artikel 110g [dB]				
			Lammerschansweg huidige situatie	Toetswaarde	Lammerschansweg toekomstige situatie	Verschil toekomstig - toetswaarde	Reconstructie-effect?
Plantijnstraat 18	25975 [015]	4,5	3,70	48,00	4,64	-43,36	Nee
Plantijnstraat 28	25975 [015]	7,5	3,59	48,00	4,52	-43,48	Nee
Plantijnstraat 38	25975 [015]	10,5	3,48	48,00	4,40	-43,60	Nee
Plantijnstraat 48	25975 [015]	13,5	0,00	48,00	0,00	-48,00	Nee
Plantijnstraat 58	25975 [015]	16,5	0,00	48,00	0,00	-48,00	Nee
Plantijnstraat 68	25975 [015]	19,5	0,00	48,00	0,00	-48,00	Nee
Plantijnstraat 18	25975 [016]	4,5	43,66	48,00	43,10	-4,90	Nee
Plantijnstraat 28	25975 [016]	7,5	44,58	48,00	43,98	-4,02	Nee
Plantijnstraat 38	25975 [016]	10,5	45,32	48,00	44,71	-3,29	Nee
Plantijnstraat 48	25975 [016]	13,5	45,44	48,00	44,95	-3,05	Nee
Plantijnstraat 58	25975 [016]	16,5	45,43	48,00	44,94	-3,06	Nee
Plantijnstraat 68	25975 [016]	19,5	45,41	48,00	44,92	-3,08	Nee
Plantijnstraat 18	25975 [017]	4,5	10,18	48,00	11,38	-36,62	Nee
Plantijnstraat 28	25975 [017]	7,5	9,86	48,00	10,73	-37,27	Nee
Plantijnstraat 38	25975 [017]	10,5	8,30	48,00	8,16	-39,84	Nee
Plantijnstraat 48	25975 [017]	13,5	4,52	48,00	5,06	-42,94	Nee
Plantijnstraat 58	25975 [017]	16,5	3,60	48,00	4,77	-43,23	Nee
Plantijnstraat 68	25975 [017]	19,5	3,46	48,00	4,61	-43,39	Nee
Plantijnstraat 18	25975 [018]	4,5	52,89	52,89	54,23	1,34	Nee
Plantijnstraat 28	25975 [018]	7,5	53,71	53,71	54,87	1,16	Nee
Plantijnstraat 38	25975 [018]	10,5	53,91	53,91	55,04	1,13	Nee
Plantijnstraat 48	25975 [018]	13,5	53,92	53,92	55,07	1,15	Nee
Plantijnstraat 58	25975 [018]	16,5	53,91	53,91	55,07	1,16	Nee
Plantijnstraat 68	25975 [018]	19,5	53,90	53,90	55,05	1,15	Nee
Plantijnstraat 18	25975 [019]	4,5	53,58	53,58	54,91	1,33	Nee
Plantijnstraat 28	25975 [019]	7,5	54,28	54,28	55,46	1,18	Nee
Plantijnstraat 38	25975 [019]	10,5	54,44	54,44	55,60	1,16	Nee
Plantijnstraat 48	25975 [019]	13,5	54,45	54,45	55,62	1,17	Nee
Plantijnstraat 58	25975 [019]	16,5	54,43	54,43	55,61	1,18	Nee
Plantijnstraat 68	25975 [019]	19,5	54,42	54,42	55,59	1,17	Nee
Plantijnstraat 17	25975 [020]	4,5	54,49	54,49	55,79	1,30	Nee
Plantijnstraat 27	25975 [020]	7,5	55,08	55,08	56,27	1,19	Nee
Plantijnstraat 37	25975 [020]	10,5	55,19	55,19	56,37	1,18	Nee
Plantijnstraat 47	25975 [020]	13,5	55,19	55,19	56,38	1,19	Nee
Plantijnstraat 57	25975 [020]	16,5	55,17	55,17	56,36	1,19	Nee
Plantijnstraat 67	25975 [020]	19,5	55,14	55,14	56,33	1,19	Nee
Plantijnstraat 16	25975 [021]	4,5	55,25	55,25	56,56	1,31	Nee
Plantijnstraat 26	25975 [021]	7,5	55,73	55,73	56,94	1,21	Nee
Plantijnstraat 36	25975 [021]	10,5	55,82	55,82	57,03	1,21	Nee
Plantijnstraat 46	25975 [021]	13,5	55,81	55,81	57,03	1,22	Nee
Plantijnstraat 56	25975 [021]	16,5	55,78	55,78	57,00	1,22	Nee
Plantijnstraat 66	25975 [021]	19,5	55,74	55,74	56,96	1,22	Nee
Plantijnstraat 15	25975 [022]	4,5	56,29	56,29	57,58	1,29	Nee

Adres	Omschrijving	Hoogte [m]	Geluidbelasting Lden inclusief aftrek artikel 110g [dB]				
			Lammerschansweg huidige situatie	Toetswaarde	Lammerschansweg toekomstige situatie	Verschil toekomstig - toetswaarde	Reconstructie-effect?
Plantijnstraat 25	25975 [022]	7,5	56,57	56,57	57,79	1,22	Nee
Plantijnstraat 35	25975 [022]	10,5	56,61	56,61	57,87	1,26	Nee
Plantijnstraat 45	25975 [022]	13,5	56,59	56,59	57,85	1,26	Nee
Plantijnstraat 55	25975 [022]	16,5	56,55	56,55	57,81	1,26	Nee
Plantijnstraat 65	25975 [022]	19,5	56,49	56,49	57,76	1,27	Nee
Plantijnstraat 14	25975 [023]	4,5	57,19	57,19	58,49	1,30	Nee
Plantijnstraat 24	25975 [023]	7,5	57,39	57,39	58,65	1,26	Nee
Plantijnstraat 34	25975 [023]	10,5	57,42	57,42	58,70	1,28	Nee
Plantijnstraat 44	25975 [023]	13,5	57,38	57,38	58,68	1,30	Nee
Plantijnstraat 54	25975 [023]	16,5	57,32	57,32	58,62	1,30	Nee
Plantijnstraat 64	25975 [023]	19,5	57,25	57,25	58,55	1,30	Nee
Plantijnstraat 13	25975 [024]	4,5	58,14	58,14	59,45	1,31	Nee
Plantijnstraat 23	25975 [024]	7,5	58,28	58,28	59,57	1,29	Nee
Plantijnstraat 33	25975 [024]	10,5	58,28	58,28	59,59	1,31	Nee
Plantijnstraat 43	25975 [024]	13,5	58,23	58,23	59,55	1,32	Nee
Plantijnstraat 53	25975 [024]	16,5	58,15	58,15	59,47	1,32	Nee
Plantijnstraat 63	25975 [024]	19,5	58,05	58,05	59,38	1,33	Nee
Plantijnstraat 13	25975 [025]	4,5	59,19	59,19	60,47	1,28	Nee
Plantijnstraat 23	25975 [025]	7,5	59,27	59,27	60,58	1,31	Nee
Plantijnstraat 33	25975 [025]	10,5	59,24	59,24	60,57	1,33	Nee
Plantijnstraat 43	25975 [025]	13,5	59,16	59,16	60,50	1,34	Nee
Plantijnstraat 53	25975 [025]	16,5	59,04	59,04	60,39	1,35	Nee
Plantijnstraat 63	25975 [025]	19,5	58,91	58,91	60,25	1,34	Nee
Plantijnstraat 12	25975 [026]	4,5	60,21	60,21	61,50	1,29	Nee
Plantijnstraat 22	25975 [026]	7,5	60,26	60,26	61,58	1,32	Nee
Plantijnstraat 32	25975 [026]	10,5	60,19	60,19	61,54	1,35	Nee
Plantijnstraat 42	25975 [026]	13,5	60,06	60,06	61,42	1,36	Nee
Plantijnstraat 52	25975 [026]	16,5	59,89	59,89	61,26	1,37	Nee
Plantijnstraat 62	25975 [026]	19,5	59,70	59,70	61,07	1,37	Nee
Plantijnstraat 12	25975 [027]	4,5	61,31	61,31	62,49	1,18	Nee
Plantijnstraat 22	25975 [027]	7,5	61,38	61,38	62,61	1,23	Nee
Plantijnstraat 32	25975 [027]	10,5	61,35	61,35	62,61	1,26	Nee
Plantijnstraat 42	25975 [027]	13,5	61,26	61,26	62,53	1,27	Nee
Plantijnstraat 52	25975 [027]	16,5	61,13	61,13	62,40	1,27	Nee
Plantijnstraat 62	25975 [027]	19,5	60,98	60,98	62,25	1,27	Nee
Trap	25975 [028]	4,5	60,61	60,61	61,77	1,16	Nee
Trap	25975 [028]	7,5	60,72	60,72	61,90	1,18	Nee
Trap	25975 [028]	10,5	60,72	60,72	61,92	1,20	Nee
Trap	25975 [028]	13,5	60,66	60,66	61,86	1,20	Nee
Trap	25975 [028]	16,5	60,57	60,57	61,77	1,20	Nee
Trap	25975 [028]	19,5	60,45	60,45	61,66	1,21	Nee
Plantijnstraat 71	25975 [101]	22,5	60,15	60,15	61,32	1,17	Nee
Plantijnstraat 81	25975 [101]	25,5	59,96	59,96	61,12	1,16	Nee



Adres	Omschrijving	Hoogte [m]	Geluidbelasting Lden inclusief aftrek artikel 110g [dB]				
			Lammerschansweg huidige situatie	Toetswaarde	Lammerschansweg toekomstige situatie	Verschil toekomstig - toetswaarde	Reconstructie-effect?
Plantijnstraat 91	25975 [101]	28,5	59,72	59,72	60,92	1,20	Nee
Plantijnstraat 101	25975 [101]	31,5	59,53	59,53	60,73	1,20	Nee
Plantijnstraat 111	25975 [101]	34,5	59,31	59,31	60,48	1,17	Nee
Plantijnstraat 71	25975 [102]	22,5	55,89	55,89	57,03	1,14	Nee
Plantijnstraat 81	25975 [102]	25,5	55,80	55,80	56,88	1,08	Nee
Plantijnstraat 91	25975 [102]	28,5	55,52	55,52	56,65	1,13	Nee
Plantijnstraat 101	25975 [102]	31,5	55,40	55,40	56,53	1,13	Nee
Plantijnstraat 111	25975 [102]	34,5	55,12	55,12	56,32	1,20	Nee
Plantijnstraat 71	25975 [103]	22,5	40,14	48,00	41,13	-6,87	Nee
Plantijnstraat 81	25975 [103]	25,5	40,15	48,00	41,16	-6,84	Nee
Plantijnstraat 91	25975 [103]	28,5	40,20	48,00	41,19	-6,81	Nee
Plantijnstraat 101	25975 [103]	31,5	40,16	48,00	41,15	-6,85	Nee
Plantijnstraat 111	25975 [103]	34,5	40,09	48,00	41,07	-6,93	Nee
Verkeersruimte	25975 [104]	22,5	39,80	48,00	40,85	-7,15	Nee
Verkeersruimte	25975 [104]	25,5	39,82	48,00	40,88	-7,12	Nee
Verkeersruimte	25975 [104]	28,5	39,88	48,00	40,92	-7,08	Nee
Verkeersruimte	25975 [104]	31,5	39,89	48,00	40,89	-7,11	Nee
Verkeersruimte	25975 [104]	34,5	39,83	48,00	40,86	-7,14	Nee
Verkeersruimte	25975 [105]	22,5	40,64	48,00	41,75	-6,25	Nee
Verkeersruimte	25975 [105]	25,5	40,67	48,00	41,78	-6,22	Nee
Verkeersruimte	25975 [105]	28,5	40,71	48,00	41,80	-6,20	Nee
Verkeersruimte	25975 [105]	31,5	40,72	48,00	41,83	-6,17	Nee
Verkeersruimte	25975 [105]	34,5	40,81	48,00	41,96	-6,04	Nee
Verkeersruimte	25975 [106]	22,5	49,69	49,69	50,66	0,97	Nee
Verkeersruimte	25975 [106]	25,5	49,82	49,82	50,81	0,99	Nee
Verkeersruimte	25975 [106]	28,5	49,90	49,90	50,88	0,98	Nee
Verkeersruimte	25975 [106]	31,5	49,93	49,93	50,91	0,98	Nee
Verkeersruimte	25975 [106]	34,5	49,95	49,95	50,93	0,98	Nee
Verkeersruimte	25975 [107]	22,5	50,82	50,82	51,79	0,97	Nee
Verkeersruimte	25975 [107]	25,5	51,09	51,09	52,09	1,00	Nee
Verkeersruimte	25975 [107]	28,5	51,37	51,37	52,39	1,02	Nee
Verkeersruimte	25975 [107]	31,5	51,60	51,60	52,65	1,05	Nee
Verkeersruimte	25975 [107]	34,5	51,63	51,63	52,67	1,04	Nee
Verkeersruimte	25975 [108]	22,5	50,90	50,90	52,02	1,12	Nee
Verkeersruimte	25975 [108]	25,5	51,21	51,21	52,29	1,08	Nee
Verkeersruimte	25975 [108]	28,5	51,57	51,57	52,66	1,09	Nee
Verkeersruimte	25975 [108]	31,5	52,11	52,11	53,16	1,05	Nee
Verkeersruimte	25975 [108]	34,5	52,38	52,38	53,45	1,07	Nee
Verkeersruimte	25975 [109]	22,5	50,61	50,61	51,65	1,04	Nee
Verkeersruimte	25975 [109]	25,5	51,04	51,04	51,93	0,89	Nee
Verkeersruimte	25975 [109]	28,5	51,40	51,40	52,39	0,99	Nee
Verkeersruimte	25975 [109]	31,5	51,81	51,81	52,83	1,02	Nee
Verkeersruimte	25975 [109]	34,5	52,32	52,32	53,23	0,91	Nee

Adres	Omschrijving	Hoogte [m]	Geluidbelasting Lden inclusief aftrek artikel 110g [dB]				
			Lammerschansweg huidige situatie	Toetswaarde	Lammerschansweg toekomstige situatie	Verschil toekomstig - toetswaarde	Reconstructie-effect?
Verkeersruimte	25975 [110]	22,5	51,06	51,06	52,09	1,03	Nee
Verkeersruimte	25975 [110]	25,5	51,35	51,35	52,32	0,97	Nee
Verkeersruimte	25975 [110]	28,5	51,62	51,62	52,66	1,04	Nee
Verkeersruimte	25975 [110]	31,5	52,12	52,12	53,11	0,99	Nee
Verkeersruimte	25975 [110]	34,5	52,47	52,47	53,47	1,00	Nee
Plantijnstraat 80	25975 [111]	22,5	51,06	51,06	52,05	0,99	Nee
Plantijnstraat 90	25975 [111]	25,5	51,36	51,36	52,34	0,98	Nee
Plantijnstraat 100	25975 [111]	28,5	51,69	51,69	52,69	1,00	Nee
Plantijnstraat 110	25975 [111]	31,5	52,17	52,17	53,17	1,00	Nee
Plantijnstraat 120	25975 [111]	34,5	52,52	52,52	53,47	0,95	Nee
Plantijnstraat 80	25975 [112]	22,5	47,89	48,00	48,73	0,73	Nee
Plantijnstraat 90	25975 [112]	25,5	48,04	48,04	48,76	0,72	Nee
Plantijnstraat 100	25975 [112]	28,5	48,27	48,27	49,07	0,80	Nee
Plantijnstraat 110	25975 [112]	31,5	48,56	48,56	49,47	0,91	Nee
Plantijnstraat 120	25975 [112]	34,5	49,13	49,13	50,01	0,88	Nee
Plantijnstraat 80	25975 [113]	22,5	0,00	48,00	0,00	-48,00	Nee
Plantijnstraat 90	25975 [113]	25,5	0,00	48,00	0,00	-48,00	Nee
Plantijnstraat 100	25975 [113]	28,5	0,00	48,00	0,00	-48,00	Nee
Plantijnstraat 110	25975 [113]	31,5	0,00	48,00	0,00	-48,00	Nee
Plantijnstraat 120	25975 [113]	34,5	0,00	48,00	0,00	-48,00	Nee
Plantijnstraat 79	25975 [114]	22,5	0,00	48,00	0,00	-48,00	Nee
Plantijnstraat 89	25975 [114]	25,5	0,00	48,00	0,00	-48,00	Nee
Plantijnstraat 99	25975 [114]	28,5	0,00	48,00	0,00	-48,00	Nee
Plantijnstraat 109	25975 [114]	31,5	0,00	48,00	0,00	-48,00	Nee
Plantijnstraat 119	25975 [114]	34,5	0,00	48,00	0,00	-48,00	Nee
Plantijnstraat 78	25975 [115]	22,5	0,00	48,00	0,00	-48,00	Nee
Plantijnstraat 88	25975 [115]	25,5	0,00	48,00	0,00	-48,00	Nee
Plantijnstraat 98	25975 [115]	28,5	0,00	48,00	0,00	-48,00	Nee
Plantijnstraat 108	25975 [115]	31,5	0,00	48,00	0,00	-48,00	Nee
Plantijnstraat 118	25975 [115]	34,5	0,00	48,00	0,00	-48,00	Nee
Plantijnstraat 78	25975 [116]	22,5	45,39	48,00	44,91	-3,09	Nee
Plantijnstraat 88	25975 [116]	25,5	45,37	48,00	44,89	-3,11	Nee
Plantijnstraat 98	25975 [116]	28,5	45,35	48,00	44,87	-3,13	Nee
Plantijnstraat 108	25975 [116]	31,5	45,34	48,00	44,88	-3,12	Nee
Plantijnstraat 118	25975 [116]	34,5	45,56	48,00	45,25	-2,75	Nee
Plantijnstraat 78	25975 [117]	22,5	2,78	48,00	2,74	-45,26	Nee
Plantijnstraat 88	25975 [117]	25,5	0,00	48,00	0,00	-48,00	Nee
Plantijnstraat 98	25975 [117]	28,5	0,00	48,00	0,00	-48,00	Nee
Plantijnstraat 108	25975 [117]	31,5	0,00	48,00	0,00	-48,00	Nee
Plantijnstraat 118	25975 [117]	34,5	0,00	48,00	0,00	-48,00	Nee
Plantijnstraat 78	25975 [118]	22,5	53,87	53,87	55,02	1,15	Nee
Plantijnstraat 88	25975 [118]	25,5	53,83	53,83	54,98	1,15	Nee
Plantijnstraat 98	25975 [118]	28,5	53,78	53,78	54,94	1,16	Nee

Adres	Omschrijving	Hoogte [m]	Geluidbelasting Lden inclusief aftrek artikel 110g [dB]				
			Lammerschansweg huidige situatie	Toetswaarde	Lammerschansweg toekomstige situatie	Verschil toekomstig - toetswaarde	Reconstructie-effect?
Plantijnstraat 108	25975 [118]	31,5	53,73	53,73	54,85	1,12	Nee
Plantijnstraat 118	25975 [118]	34,5	53,59	53,59	54,69	1,10	Nee
Plantijnstraat 78	25975 [119]	22,5	54,38	54,38	55,56	1,18	Nee
Plantijnstraat 88	25975 [119]	25,5	54,33	54,33	55,51	1,18	Nee
Plantijnstraat 98	25975 [119]	28,5	54,28	54,28	55,46	1,18	Nee
Plantijnstraat 108	25975 [119]	31,5	54,20	54,20	55,32	1,12	Nee
Plantijnstraat 118	25975 [119]	34,5	54,05	54,05	55,20	1,15	Nee
Plantijnstraat 77	25975 [120]	22,5	55,09	55,09	56,28	1,19	Nee
Plantijnstraat 87	25975 [120]	25,5	55,04	55,04	56,23	1,19	Nee
Plantijnstraat 97	25975 [120]	28,5	54,98	54,98	56,16	1,18	Nee
Plantijnstraat 107	25975 [120]	31,5	54,86	54,86	56,01	1,15	Nee
Plantijnstraat 117	25975 [120]	34,5	54,71	54,71	55,92	1,21	Nee
Plantijnstraat 76	25975 [121]	22,5	55,68	55,68	56,90	1,22	Nee
Plantijnstraat 86	25975 [121]	25,5	55,62	55,62	56,84	1,22	Nee
Plantijnstraat 96	25975 [121]	28,5	55,55	55,55	56,76	1,21	Nee
Plantijnstraat 106	25975 [121]	31,5	55,40	55,40	56,61	1,21	Nee
Plantijnstraat 116	25975 [121]	34,5	55,28	55,28	56,52	1,24	Nee
Plantijnstraat 75	25975 [122]	22,5	56,42	56,42	57,69	1,27	Nee
Plantijnstraat 85	25975 [122]	25,5	56,34	56,34	57,61	1,27	Nee
Plantijnstraat 95	25975 [122]	28,5	56,23	56,23	57,47	1,24	Nee
Plantijnstraat 105	25975 [122]	31,5	56,08	56,08	57,35	1,27	Nee
Plantijnstraat 115	25975 [122]	34,5	55,98	55,98	57,26	1,28	Nee
Plantijnstraat 74	25975 [123]	22,5	57,16	57,16	58,46	1,30	Nee
Plantijnstraat 84	25975 [123]	25,5	57,06	57,06	58,36	1,30	Nee
Plantijnstraat 94	25975 [123]	28,5	56,92	56,92	58,19	1,27	Nee
Plantijnstraat 104	25975 [123]	31,5	56,78	56,78	58,08	1,30	Nee
Plantijnstraat 114	25975 [123]	34,5	56,66	56,66	57,96	1,30	Nee
Plantijnstraat 73	25975 [124]	22,5	57,93	57,93	59,26	1,33	Nee
Plantijnstraat 83	25975 [124]	25,5	57,80	57,80	59,12	1,32	Nee
Plantijnstraat 93	25975 [124]	28,5	57,63	57,63	58,96	1,33	Nee
Plantijnstraat 103	25975 [124]	31,5	57,49	57,49	58,82	1,33	Nee
Plantijnstraat 113	25975 [124]	34,5	57,35	57,35	58,67	1,32	Nee
Plantijnstraat 73	25975 [125]	22,5	58,76	58,76	60,10	1,34	Nee
Plantijnstraat 83	25975 [125]	25,5	58,59	58,59	59,90	1,31	Nee
Plantijnstraat 93	25975 [125]	28,5	58,39	58,39	59,73	1,34	Nee
Plantijnstraat 103	25975 [125]	31,5	58,22	58,22	59,56	1,34	Nee
Plantijnstraat 113	25975 [125]	34,5	58,05	58,05	59,38	1,33	Nee
Plantijnstraat 72	25975 [126]	22,5	59,51	59,51	60,87	1,36	Nee
Plantijnstraat 82	25975 [126]	25,5	59,30	59,30	60,65	1,35	Nee
Plantijnstraat 92	25975 [126]	28,5	59,09	59,09	60,44	1,35	Nee
Plantijnstraat 102	25975 [126]	31,5	58,89	58,89	60,23	1,34	Nee
Plantijnstraat 112	25975 [126]	34,5	58,68	58,68	60,03	1,35	Nee
Plantijnstraat 72	25975 [127]	22,5	60,81	60,81	62,06	1,25	Nee

Adres	Omschrijving	Hoogte [m]	Geluidbelasting Lden inclusief aftrek artikel 110g [dB]				
			Lammerschansweg huidige situatie	Toetswaarde	Lammerschansweg toekomstige situatie	Vershil toekomstig - toetswaarde	Reconstructie-effect?
Plantijnstraat 82	25975 [127]	25,5	60,57	60,57	61,83	1,26	Nee
Plantijnstraat 92	25975 [127]	28,5	60,32	60,32	61,60	1,28	Nee
Plantijnstraat 102	25975 [127]	31,5	60,10	60,10	61,37	1,27	Nee
Plantijnstraat 112	25975 [127]	34,5	59,87	59,87	61,13	1,26	Nee
Trap	25975 [128]	22,5	60,31	60,31	61,50	1,19	Nee
Trap	25975 [128]	25,5	60,11	60,11	61,29	1,18	Nee
Trap	25975 [128]	28,5	59,88	59,88	61,09	1,21	Nee
Trap	25975 [128]	31,5	59,67	59,67	60,89	1,22	Nee
Trap	25975 [128]	34,5	59,44	59,44	60,65	1,21	Nee
	25975 [201]	37,5	59,16	59,16	60,33	1,17	Nee
Plantijnstraat 121	25975 [202]	37,5	54,95	54,95	56,06	1,11	Nee



**Kenmerk** N001-1280587LVT-V03-mfv-NL

## **Bijlage 5      Rekenresultaten Voorschotenweg**

## Totaal overzicht geluidbelastingen Voorschoterweg

Adres	Omschrijving	Hoogte [m]	Geluidbelasting Lden inclusief aftrek artikel 110g [dB]				
			Voorschoterweg huidige situatie	Toetswaarde	Voorschoterweg toekomstige situatie	Vershil toekomstig - toetswaarde	Reconstructie-effect?
Plantijnstraat 11	25975 [001]	4,5	50,83	50,83	51,12	0,28	Nee
Plantijnstraat 21	25975 [001]	7,5	51,09	51,09	51,31	0,22	Nee
Plantijnstraat 31	25975 [001]	10,5	50,84	50,84	50,92	0,08	Nee
Plantijnstraat 41	25975 [001]	13,5	51,24	51,24	51,32	0,08	Nee
Plantijnstraat 51	25975 [001]	16,5	51,52	51,52	51,60	0,08	Nee
Plantijnstraat 61	25975 [001]	19,5	51,65	51,65	51,73	0,09	Nee
Plantijnstraat 11	25975 [002]	4,5	39,77	48,00	40,13	-7,87	Nee
Plantijnstraat 21	25975 [002]	7,5	41,14	48,00	41,42	-6,58	Nee
Plantijnstraat 31	25975 [002]	10,5	40,78	48,00	41,00	-7,00	Nee
Plantijnstraat 41	25975 [002]	13,5	40,58	48,00	40,78	-7,22	Nee
Plantijnstraat 51	25975 [002]	16,5	32,08	48,00	32,39	-15,61	Nee
Plantijnstraat 61	25975 [002]	19,5	33,07	48,00	33,24	-14,76	Nee
Plantijnstraat 11	25975 [003]	4,5	19,16	48,00	19,16	-28,84	Nee
Plantijnstraat 21	25975 [003]	7,5	19,68	48,00	19,77	-28,23	Nee
Plantijnstraat 31	25975 [003]	10,5	20,91	48,00	20,79	-27,21	Nee
Plantijnstraat 41	25975 [003]	13,5	24,95	48,00	24,90	-23,10	Nee
Plantijnstraat 51	25975 [003]	16,5	28,62	48,00	28,93	-19,07	Nee
Plantijnstraat 61	25975 [003]	19,5	30,40	48,00	30,33	-17,67	Nee
Verkeersruimte	25975 [004]	4,5	19,35	48,00	19,41	-28,59	Nee
Verkeersruimte	25975 [004]	7,5	20,01	48,00	20,06	-27,94	Nee
Verkeersruimte	25975 [004]	10,5	21,38	48,00	21,15	-26,85	Nee
Verkeersruimte	25975 [004]	13,5	25,13	48,00	25,06	-22,94	Nee
Verkeersruimte	25975 [004]	16,5	28,68	48,00	28,89	-19,11	Nee
Verkeersruimte	25975 [004]	19,5	30,51	48,00	30,52	-17,48	Nee
Verkeersruimte	25975 [005]	4,5	23,90	48,00	23,98	-24,02	Nee
Verkeersruimte	25975 [005]	7,5	23,76	48,00	23,90	-24,10	Nee
Verkeersruimte	25975 [005]	10,5	24,65	48,00	24,74	-23,26	Nee
Verkeersruimte	25975 [005]	13,5	27,28	48,00	27,80	-20,20	Nee
Verkeersruimte	25975 [005]	16,5	28,79	48,00	29,10	-18,90	Nee
Verkeersruimte	25975 [005]	19,5	30,31	48,00	30,92	-17,08	Nee
Verkeersruimte	25975 [006]	4,5	45,10	48,00	44,83	-3,17	Nee
Verkeersruimte	25975 [006]	7,5	44,93	48,00	44,70	-3,30	Nee
Verkeersruimte	25975 [006]	10,5	45,02	48,00	44,73	-3,27	Nee
Verkeersruimte	25975 [006]	13,5	45,26	48,00	44,93	-3,07	Nee
Verkeersruimte	25975 [006]	16,5	41,97	48,00	37,75	-10,25	Nee
Verkeersruimte	25975 [006]	19,5	27,27	48,00	27,84	-20,16	Nee
Verkeersruimte	25975 [007]	4,5	42,03	48,00	42,47	-5,53	Nee
Verkeersruimte	25975 [007]	7,5	41,68	48,00	42,20	-5,80	Nee
Verkeersruimte	25975 [007]	10,5	41,79	48,00	42,24	-5,76	Nee
Verkeersruimte	25975 [007]	13,5	42,30	48,00	42,73	-5,27	Nee
Verkeersruimte	25975 [007]	16,5	40,12	48,00	37,22	-10,78	Nee

Adres	Omschrijving	Hoogte [m]	Geluidbelasting Lden inclusief aftrek artikel 110g [dB]				
			Voorschoteweg huidige situatie	Toetswaarde	Voorschoteweg toekomstige situatie	Vershil toekomstig - toetswaarde	Reconstructie-effect?
Verkeersruimte	25975 [007]	19,5	26,89	48,00	27,35	-20,65	Nee
Verkeersruimte	25975 [008]	4,5	28,43	48,00	28,73	-19,27	Nee
Verkeersruimte	25975 [008]	7,5	29,24	48,00	29,45	-18,55	Nee
Verkeersruimte	25975 [008]	10,5	31,03	48,00	31,02	-16,98	Nee
Verkeersruimte	25975 [008]	13,5	34,33	48,00	34,28	-13,72	Nee
Verkeersruimte	25975 [008]	16,5	25,13	48,00	25,77	-22,23	Nee
Verkeersruimte	25975 [008]	19,5	25,39	48,00	26,75	-21,25	Nee
Verkeersruimte	25975 [009]	4,5	28,45	48,00	28,86	-19,14	Nee
Verkeersruimte	25975 [009]	7,5	29,80	48,00	30,08	-17,92	Nee
Verkeersruimte	25975 [009]	10,5	31,53	48,00	31,55	-16,45	Nee
Verkeersruimte	25975 [009]	13,5	34,43	48,00	34,35	-13,65	Nee
Verkeersruimte	25975 [009]	16,5	24,62	48,00	25,29	-22,71	Nee
Verkeersruimte	25975 [009]	19,5	25,08	48,00	26,44	-21,56	Nee
Verkeersruimte	25975 [010]	4,5	30,71	48,00	31,15	-16,85	Nee
Verkeersruimte	25975 [010]	7,5	32,36	48,00	32,31	-15,69	Nee
Verkeersruimte	25975 [010]	10,5	32,75	48,00	32,81	-15,19	Nee
Verkeersruimte	25975 [010]	13,5	34,96	48,00	34,95	-13,05	Nee
Verkeersruimte	25975 [010]	16,5	27,93	48,00	28,33	-19,67	Nee
Verkeersruimte	25975 [010]	19,5	28,48	48,00	29,41	-18,59	Nee
Plantijnstraat 20	25975 [011]	4,5	31,47	48,00	31,89	-16,11	Nee
Plantijnstraat 30	25975 [011]	7,5	33,55	48,00	34,68	-13,32	Nee
Plantijnstraat 40	25975 [011]	10,5	33,62	48,00	31,62	-16,38	Nee
Plantijnstraat 50	25975 [011]	13,5	33,87	48,00	34,03	-13,97	Nee
Plantijnstraat 60	25975 [011]	16,5	27,26	48,00	27,90	-20,10	Nee
Plantijnstraat 70	25975 [011]	19,5	28,34	48,00	29,31	-18,69	Nee
Plantijnstraat 20	25975 [012]	4,5	28,40	48,00	28,62	-19,38	Nee
Plantijnstraat 30	25975 [012]	7,5	29,69	48,00	29,99	-18,01	Nee
Plantijnstraat 40	25975 [012]	10,5	30,64	48,00	30,61	-17,39	Nee
Plantijnstraat 50	25975 [012]	13,5	32,58	48,00	32,52	-15,48	Nee
Plantijnstraat 60	25975 [012]	16,5	23,72	48,00	24,81	-23,19	Nee
Plantijnstraat 70	25975 [012]	19,5	25,40	48,00	27,02	-20,98	Nee
Plantijnstraat 20	25975 [013]	4,5	12,49	48,00	12,53	-35,47	Nee
Plantijnstraat 30	25975 [013]	7,5	12,76	48,00	12,82	-35,18	Nee
Plantijnstraat 40	25975 [013]	10,5	12,91	48,00	12,96	-35,04	Nee
Plantijnstraat 50	25975 [013]	13,5	0,00	48,00	0,00	-48,00	Nee
Plantijnstraat 60	25975 [013]	16,5	0,00	48,00	0,00	-48,00	Nee
Plantijnstraat 70	25975 [013]	19,5	0,00	48,00	0,00	-48,00	Nee
Plantijnstraat 19	25975 [014]	4,5	12,46	48,00	12,51	-35,49	Nee
Plantijnstraat 29	25975 [014]	7,5	12,74	48,00	12,79	-35,21	Nee
Plantijnstraat 39	25975 [014]	10,5	12,89	48,00	12,93	-35,07	Nee
Plantijnstraat 49	25975 [014]	13,5	0,00	48,00	0,00	-48,00	Nee
Plantijnstraat 59	25975 [014]	16,5	0,00	48,00	0,00	-48,00	Nee
Plantijnstraat 69	25975 [014]	19,5	0,00	48,00	0,00	-48,00	Nee

Adres	Omschrijving	Hoogte [m]	Geluidbelasting Lden inclusief aftrek artikel 110g [dB]				
			Voorschoterweg huidige situatie	Toetswaarde	Voorschoterweg toekomstige situatie	Vershil toekomstig - toetswaarde	Reconstructie-effect?
Plantijnstraat 18	25975 [015]	4,5	12,40	48,00	12,53	-35,47	Nee
Plantijnstraat 28	25975 [015]	7,5	12,68	48,00	12,82	-35,18	Nee
Plantijnstraat 38	25975 [015]	10,5	12,89	48,00	13,05	-34,95	Nee
Plantijnstraat 48	25975 [015]	13,5	0,00	48,00	0,00	-48,00	Nee
Plantijnstraat 58	25975 [015]	16,5	0,00	48,00	0,00	-48,00	Nee
Plantijnstraat 68	25975 [015]	19,5	0,00	48,00	0,00	-48,00	Nee
Plantijnstraat 18	25975 [016]	4,5	44,58	48,00	44,67	-3,33	Nee
Plantijnstraat 28	25975 [016]	7,5	44,91	48,00	45,04	-2,96	Nee
Plantijnstraat 38	25975 [016]	10,5	44,90	48,00	45,55	-2,45	Nee
Plantijnstraat 48	25975 [016]	13,5	45,22	48,00	45,84	-2,16	Nee
Plantijnstraat 58	25975 [016]	16,5	45,33	48,00	45,92	-2,08	Nee
Plantijnstraat 68	25975 [016]	19,5	45,39	48,00	45,96	-2,04	Nee
Plantijnstraat 18	25975 [017]	4,5	14,58	48,00	14,61	-33,39	Nee
Plantijnstraat 28	25975 [017]	7,5	13,77	48,00	13,65	-34,35	Nee
Plantijnstraat 38	25975 [017]	10,5	12,22	48,00	11,77	-36,23	Nee
Plantijnstraat 48	25975 [017]	13,5	7,38	48,00	7,57	-40,43	Nee
Plantijnstraat 58	25975 [017]	16,5	7,26	48,00	7,45	-40,55	Nee
Plantijnstraat 68	25975 [017]	19,5	7,14	48,00	7,25	-40,75	Nee
Plantijnstraat 18	25975 [018]	4,5	49,87	49,87	50,16	0,29	Nee
Plantijnstraat 28	25975 [018]	7,5	49,92	49,92	50,17	0,25	Nee
Plantijnstraat 38	25975 [018]	10,5	50,25	50,25	50,34	0,09	Nee
Plantijnstraat 48	25975 [018]	13,5	50,51	50,51	50,76	0,24	Nee
Plantijnstraat 58	25975 [018]	16,5	50,85	50,85	51,07	0,22	Nee
Plantijnstraat 68	25975 [018]	19,5	51,04	51,04	51,24	0,21	Nee
Plantijnstraat 18	25975 [019]	4,5	50,09	50,09	50,35	0,26	Nee
Plantijnstraat 28	25975 [019]	7,5	50,20	50,20	50,37	0,18	Nee
Plantijnstraat 38	25975 [019]	10,5	50,51	50,51	50,58	0,07	Nee
Plantijnstraat 48	25975 [019]	13,5	50,82	50,82	51,01	0,19	Nee
Plantijnstraat 58	25975 [019]	16,5	51,14	51,14	51,31	0,17	Nee
Plantijnstraat 68	25975 [019]	19,5	51,32	51,32	51,49	0,17	Nee
Plantijnstraat 17	25975 [020]	4,5	50,56	50,56	50,77	0,21	Nee
Plantijnstraat 27	25975 [020]	7,5	50,67	50,67	50,82	0,15	Nee
Plantijnstraat 37	25975 [020]	10,5	50,91	50,91	50,91	-0,01	Nee
Plantijnstraat 47	25975 [020]	13,5	51,14	51,14	51,29	0,15	Nee
Plantijnstraat 57	25975 [020]	16,5	51,42	51,42	51,58	0,16	Nee
Plantijnstraat 67	25975 [020]	19,5	51,59	51,59	51,74	0,15	Nee
Plantijnstraat 16	25975 [021]	4,5	50,73	50,73	50,93	0,21	Nee
Plantijnstraat 26	25975 [021]	7,5	50,86	50,86	50,99	0,14	Nee
Plantijnstraat 36	25975 [021]	10,5	51,09	51,09	51,12	0,03	Nee
Plantijnstraat 46	25975 [021]	13,5	51,35	51,35	51,52	0,16	Nee
Plantijnstraat 56	25975 [021]	16,5	51,62	51,62	51,80	0,18	Nee
Plantijnstraat 66	25975 [021]	19,5	51,79	51,79	51,95	0,16	Nee
Plantijnstraat 15	25975 [022]	4,5	50,87	50,87	51,12	0,25	Nee



Adres	Omschrijving	Hoogte [m]	Geluidbelasting Lden inclusief aftrek artikel 110g [dB]				
			Voorschoterweg huidige situatie	Toetswaarde	Voorschoterweg toekomstige situatie	Vershil toekomstig - toetswaarde	Reconstructie-effect?
Plantijnstraat 25	25975 [022]	7,5	51,02	51,02	51,21	0,19	Nee
Plantijnstraat 35	25975 [022]	10,5	51,26	51,26	51,33	0,07	Nee
Plantijnstraat 45	25975 [022]	13,5	51,59	51,59	51,75	0,16	Nee
Plantijnstraat 55	25975 [022]	16,5	51,83	51,83	52,02	0,19	Nee
Plantijnstraat 65	25975 [022]	19,5	51,99	51,99	52,16	0,17	Nee
Plantijnstraat 14	25975 [023]	4,5	51,11	51,11	51,38	0,27	Nee
Plantijnstraat 24	25975 [023]	7,5	51,26	51,26	51,48	0,22	Nee
Plantijnstraat 34	25975 [023]	10,5	51,44	51,44	51,48	0,04	Nee
Plantijnstraat 44	25975 [023]	13,5	51,80	51,80	51,95	0,15	Nee
Plantijnstraat 54	25975 [023]	16,5	52,05	52,05	52,22	0,17	Nee
Plantijnstraat 64	25975 [023]	19,5	52,20	52,20	52,35	0,15	Nee
Plantijnstraat 13	25975 [024]	4,5	51,36	51,36	51,65	0,28	Nee
Plantijnstraat 23	25975 [024]	7,5	51,54	51,54	51,77	0,22	Nee
Plantijnstraat 33	25975 [024]	10,5	51,67	51,67	51,75	0,08	Nee
Plantijnstraat 43	25975 [024]	13,5	52,06	52,06	52,22	0,16	Nee
Plantijnstraat 53	25975 [024]	16,5	52,30	52,30	52,47	0,17	Nee
Plantijnstraat 63	25975 [024]	19,5	52,42	52,42	52,60	0,18	Nee
Plantijnstraat 13	25975 [025]	4,5	51,56	51,56	51,86	0,29	Nee
Plantijnstraat 23	25975 [025]	7,5	51,76	51,76	51,98	0,22	Nee
Plantijnstraat 33	25975 [025]	10,5	51,83	51,83	51,94	0,11	Nee
Plantijnstraat 43	25975 [025]	13,5	52,26	52,26	52,40	0,14	Nee
Plantijnstraat 53	25975 [025]	16,5	52,48	52,48	52,65	0,17	Nee
Plantijnstraat 63	25975 [025]	19,5	52,58	52,58	52,76	0,18	Nee
Plantijnstraat 12	25975 [026]	4,5	51,67	51,67	51,95	0,28	Nee
Plantijnstraat 22	25975 [026]	7,5	51,86	51,86	52,08	0,22	Nee
Plantijnstraat 32	25975 [026]	10,5	51,90	51,90	52,04	0,14	Nee
Plantijnstraat 42	25975 [026]	13,5	52,37	52,37	52,53	0,16	Nee
Plantijnstraat 52	25975 [026]	16,5	52,58	52,58	52,76	0,18	Nee
Plantijnstraat 62	25975 [026]	19,5	52,68	52,68	52,87	0,19	Nee
Plantijnstraat 12	25975 [027]	4,5	51,48	51,48	51,87	0,39	Nee
Plantijnstraat 22	25975 [027]	7,5	51,87	51,87	52,19	0,31	Nee
Plantijnstraat 32	25975 [027]	10,5	51,73	51,73	51,84	0,11	Nee
Plantijnstraat 42	25975 [027]	13,5	51,98	51,98	52,08	0,11	Nee
Plantijnstraat 52	25975 [027]	16,5	52,22	52,22	52,33	0,10	Nee
Plantijnstraat 62	25975 [027]	19,5	52,33	52,33	52,44	0,11	Nee
Trap	25975 [028]	4,5	51,02	51,02	51,33	0,31	Nee
Trap	25975 [028]	7,5	51,23	51,23	51,48	0,24	Nee
Trap	25975 [028]	10,5	51,10	51,10	51,17	0,07	Nee
Trap	25975 [028]	13,5	51,51	51,51	51,58	0,07	Nee
Trap	25975 [028]	16,5	51,79	51,79	51,84	0,06	Nee
Trap	25975 [028]	19,5	51,91	51,91	51,97	0,07	Nee
Plantijnstraat 71	25975 [101]	22,5	51,70	51,70	51,79	0,09	Nee
Plantijnstraat 81	25975 [101]	25,5	51,71	51,71	51,71	0,01	Nee

Adres	Omschrijving	Hoogte [m]	Geluidbelasting Lden inclusief aftrek artikel 110g [dB]				
			Voorschoterweg huidige situatie	Toetswaarde	Voorschoterweg toekomstige situatie	Vershil toekomstig - toetswaarde	Reconstructie-effect?
Plantijnstraat 91	25975 [101]	28,5	51,60	51,60	51,58	-0,02	Nee
Plantijnstraat 101	25975 [101]	31,5	51,46	51,46	51,50	0,04	Nee
Plantijnstraat 111	25975 [101]	34,5	51,43	51,43	51,43	0,01	Nee
Plantijnstraat 71	25975 [102]	22,5	23,11	48,00	17,88	-30,12	Nee
Plantijnstraat 81	25975 [102]	25,5	17,79	48,00	18,04	-29,96	Nee
Plantijnstraat 91	25975 [102]	28,5	18,01	48,00	18,26	-29,74	Nee
Plantijnstraat 101	25975 [102]	31,5	18,08	48,00	18,31	-29,69	Nee
Plantijnstraat 111	25975 [102]	34,5	18,03	48,00	18,27	-29,73	Nee
Plantijnstraat 71	25975 [103]	22,5	0,00	48,00	0,00	-48,00	Nee
Plantijnstraat 81	25975 [103]	25,5	0,00	48,00	0,00	-48,00	Nee
Plantijnstraat 91	25975 [103]	28,5	0,00	48,00	0,00	-48,00	Nee
Plantijnstraat 101	25975 [103]	31,5	0,00	48,00	0,00	-48,00	Nee
Plantijnstraat 111	25975 [103]	34,5	0,00	48,00	0,00	-48,00	Nee
Verkeersruimte	25975 [104]	22,5	0,00	48,00	0,00	-48,00	Nee
Verkeersruimte	25975 [104]	25,5	0,00	48,00	0,00	-48,00	Nee
Verkeersruimte	25975 [104]	28,5	0,00	48,00	0,00	-48,00	Nee
Verkeersruimte	25975 [104]	31,5	0,00	48,00	0,00	-48,00	Nee
Verkeersruimte	25975 [104]	34,5	0,00	48,00	0,00	-48,00	Nee
Verkeersruimte	25975 [105]	22,5	3,41	48,00	2,03	-45,97	Nee
Verkeersruimte	25975 [105]	25,5	0,95	48,00	1,37	-46,63	Nee
Verkeersruimte	25975 [105]	28,5	1,25	48,00	1,66	-46,34	Nee
Verkeersruimte	25975 [105]	31,5	2,12	48,00	2,54	-45,46	Nee
Verkeersruimte	25975 [105]	34,5	3,57	48,00	3,98	-44,02	Nee
Verkeersruimte	25975 [106]	22,5	1,15	48,00	1,56	-46,44	Nee
Verkeersruimte	25975 [106]	25,5	1,49	48,00	1,91	-46,09	Nee
Verkeersruimte	25975 [106]	28,5	2,43	48,00	2,85	-45,15	Nee
Verkeersruimte	25975 [106]	31,5	4,50	48,00	4,92	-43,08	Nee
Verkeersruimte	25975 [106]	34,5	5,56	48,00	5,79	-42,21	Nee
Verkeersruimte	25975 [107]	22,5	1,78	48,00	2,19	-45,81	Nee
Verkeersruimte	25975 [107]	25,5	2,73	48,00	3,15	-44,85	Nee
Verkeersruimte	25975 [107]	28,5	4,32	48,00	4,75	-43,25	Nee
Verkeersruimte	25975 [107]	31,5	5,93	48,00	6,45	-41,55	Nee
Verkeersruimte	25975 [107]	34,5	7,06	48,00	6,92	-41,08	Nee
Verkeersruimte	25975 [108]	22,5	16,10	48,00	16,15	-31,85	Nee
Verkeersruimte	25975 [108]	25,5	16,09	48,00	16,15	-31,85	Nee
Verkeersruimte	25975 [108]	28,5	16,11	48,00	16,18	-31,82	Nee
Verkeersruimte	25975 [108]	31,5	16,17	48,00	16,23	-31,77	Nee
Verkeersruimte	25975 [108]	34,5	16,21	48,00	16,18	-31,82	Nee
Verkeersruimte	25975 [109]	22,5	11,71	48,00	13,50	-34,50	Nee
Verkeersruimte	25975 [109]	25,5	11,82	48,00	13,52	-34,48	Nee
Verkeersruimte	25975 [109]	28,5	12,02	48,00	13,60	-34,40	Nee
Verkeersruimte	25975 [109]	31,5	12,29	48,00	13,75	-34,25	Nee
Verkeersruimte	25975 [109]	34,5	12,43	48,00	13,79	-34,21	Nee

Adres	Omschrijving	Hoogte [m]	Geluidbelasting Lden inclusief aftrek artikel 110g [dB]				
			Voorschoterweg huidige situatie	Toetswaarde	Voorschoterweg toekomstige situatie	Vershil toekomstig - toetswaarde	Reconstructie-effect?
Verkeersruimte	25975 [110]	22,5	26,36	48,00	26,54	-21,46	Nee
Verkeersruimte	25975 [110]	25,5	26,54	48,00	26,73	-21,27	Nee
Verkeersruimte	25975 [110]	28,5	26,84	48,00	27,02	-20,98	Nee
Verkeersruimte	25975 [110]	31,5	27,60	48,00	27,69	-20,31	Nee
Verkeersruimte	25975 [110]	34,5	30,28	48,00	30,27	-17,73	Nee
Plantijnstraat 80	25975 [111]	22,5	26,10	48,00	26,25	-21,75	Nee
Plantijnstraat 90	25975 [111]	25,5	26,42	48,00	26,56	-21,44	Nee
Plantijnstraat 100	25975 [111]	28,5	27,06	48,00	27,18	-20,82	Nee
Plantijnstraat 110	25975 [111]	31,5	28,44	48,00	28,49	-19,51	Nee
Plantijnstraat 120	25975 [111]	34,5	31,40	48,00	31,41	-16,59	Nee
Plantijnstraat 80	25975 [112]	22,5	21,15	48,00	21,61	-26,39	Nee
Plantijnstraat 90	25975 [112]	25,5	21,16	48,00	21,62	-26,38	Nee
Plantijnstraat 100	25975 [112]	28,5	21,15	48,00	21,61	-26,39	Nee
Plantijnstraat 110	25975 [112]	31,5	21,11	48,00	21,57	-26,43	Nee
Plantijnstraat 120	25975 [112]	34,5	21,05	48,00	21,51	-26,49	Nee
Plantijnstraat 80	25975 [113]	22,5	0,00	48,00	0,00	-48,00	Nee
Plantijnstraat 90	25975 [113]	25,5	0,00	48,00	0,00	-48,00	Nee
Plantijnstraat 100	25975 [113]	28,5	0,00	48,00	0,00	-48,00	Nee
Plantijnstraat 110	25975 [113]	31,5	0,00	48,00	0,00	-48,00	Nee
Plantijnstraat 120	25975 [113]	34,5	0,00	48,00	0,00	-48,00	Nee
Plantijnstraat 79	25975 [114]	22,5	0,00	48,00	0,00	-48,00	Nee
Plantijnstraat 89	25975 [114]	25,5	0,00	48,00	0,00	-48,00	Nee
Plantijnstraat 99	25975 [114]	28,5	0,00	48,00	0,00	-48,00	Nee
Plantijnstraat 109	25975 [114]	31,5	0,00	48,00	0,00	-48,00	Nee
Plantijnstraat 119	25975 [114]	34,5	0,00	48,00	0,00	-48,00	Nee
Plantijnstraat 78	25975 [115]	22,5	0,00	48,00	0,00	-48,00	Nee
Plantijnstraat 88	25975 [115]	25,5	0,00	48,00	0,00	-48,00	Nee
Plantijnstraat 98	25975 [115]	28,5	0,00	48,00	0,00	-48,00	Nee
Plantijnstraat 108	25975 [115]	31,5	0,00	48,00	0,00	-48,00	Nee
Plantijnstraat 118	25975 [115]	34,5	0,00	48,00	0,00	-48,00	Nee
Plantijnstraat 78	25975 [116]	22,5	45,47	48,00	46,03	-1,97	Nee
Plantijnstraat 88	25975 [116]	25,5	45,57	48,00	46,12	-1,88	Nee
Plantijnstraat 98	25975 [116]	28,5	45,68	48,00	46,21	-1,79	Nee
Plantijnstraat 108	25975 [116]	31,5	45,83	48,00	46,33	-1,67	Nee
Plantijnstraat 118	25975 [116]	34,5	46,39	48,00	46,85	-1,15	Nee
Plantijnstraat 78	25975 [117]	22,5	0,00	48,00	0,00	-48,00	Nee
Plantijnstraat 88	25975 [117]	25,5	0,00	48,00	0,00	-48,00	Nee
Plantijnstraat 98	25975 [117]	28,5	0,00	48,00	0,00	-48,00	Nee
Plantijnstraat 108	25975 [117]	31,5	0,00	48,00	0,00	-48,00	Nee
Plantijnstraat 118	25975 [117]	34,5	0,00	48,00	0,00	-48,00	Nee
Plantijnstraat 78	25975 [118]	22,5	51,15	51,15	51,37	0,22	Nee
Plantijnstraat 88	25975 [118]	25,5	51,22	51,22	51,44	0,22	Nee
Plantijnstraat 98	25975 [118]	28,5	51,26	51,26	51,49	0,23	Nee

Adres	Omschrijving	Hoogte [m]	Geluidbelasting Lden inclusief aftrek artikel 110g [dB]				
			Voorschoterweg huidige situatie	Toetswaarde	Voorschoterweg toekomstige situatie	Vershil toekomstig - toetswaarde	Reconstructie-effect?
Plantijnstraat 108	25975 [118]	31,5	51,29	51,29	51,47	0,18	Nee
Plantijnstraat 118	25975 [118]	34,5	51,32	51,32	51,43	0,11	Nee
Plantijnstraat 78	25975 [119]	22,5	51,42	51,42	51,59	0,17	Nee
Plantijnstraat 88	25975 [119]	25,5	51,48	51,48	51,66	0,18	Nee
Plantijnstraat 98	25975 [119]	28,5	51,52	51,52	51,71	0,19	Nee
Plantijnstraat 108	25975 [119]	31,5	51,54	51,54	51,70	0,15	Nee
Plantijnstraat 118	25975 [119]	34,5	51,51	51,51	51,62	0,11	Nee
Plantijnstraat 77	25975 [120]	22,5	51,69	51,69	51,84	0,15	Nee
Plantijnstraat 87	25975 [120]	25,5	51,74	51,74	51,91	0,17	Nee
Plantijnstraat 97	25975 [120]	28,5	51,78	51,78	51,96	0,18	Nee
Plantijnstraat 107	25975 [120]	31,5	51,81	51,81	51,86	0,05	Nee
Plantijnstraat 117	25975 [120]	34,5	51,77	51,77	51,81	0,04	Nee
Plantijnstraat 76	25975 [121]	22,5	51,87	51,87	52,05	0,18	Nee
Plantijnstraat 86	25975 [121]	25,5	51,93	51,93	52,12	0,19	Nee
Plantijnstraat 96	25975 [121]	28,5	51,97	51,97	52,13	0,16	Nee
Plantijnstraat 106	25975 [121]	31,5	51,99	51,99	52,03	0,04	Nee
Plantijnstraat 116	25975 [121]	34,5	51,88	51,88	51,96	0,08	Nee
Plantijnstraat 75	25975 [122]	22,5	52,07	52,07	52,25	0,18	Nee
Plantijnstraat 85	25975 [122]	25,5	52,12	52,12	52,31	0,19	Nee
Plantijnstraat 95	25975 [122]	28,5	52,15	52,15	52,29	0,14	Nee
Plantijnstraat 105	25975 [122]	31,5	52,12	52,12	52,18	0,06	Nee
Plantijnstraat 115	25975 [122]	34,5	52,03	52,03	52,09	0,06	Nee
Plantijnstraat 74	25975 [123]	22,5	52,27	52,27	52,44	0,17	Nee
Plantijnstraat 84	25975 [123]	25,5	52,32	52,32	52,50	0,18	Nee
Plantijnstraat 94	25975 [123]	28,5	52,35	52,35	52,36	0,01	Nee
Plantijnstraat 104	25975 [123]	31,5	52,25	52,25	52,30	0,04	Nee
Plantijnstraat 114	25975 [123]	34,5	52,15	52,15	52,22	0,07	Nee
Plantijnstraat 73	25975 [124]	22,5	52,49	52,49	52,68	0,19	Nee
Plantijnstraat 83	25975 [124]	25,5	52,53	52,53	52,70	0,17	Nee
Plantijnstraat 93	25975 [124]	28,5	52,47	52,47	52,55	0,08	Nee
Plantijnstraat 103	25975 [124]	31,5	52,40	52,40	52,44	0,04	Nee
Plantijnstraat 113	25975 [124]	34,5	52,30	52,30	52,40	0,09	Nee
Plantijnstraat 73	25975 [125]	22,5	52,64	52,64	52,82	0,18	Nee
Plantijnstraat 83	25975 [125]	25,5	52,68	52,68	52,73	0,05	Nee
Plantijnstraat 93	25975 [125]	28,5	52,56	52,56	52,58	0,01	Nee
Plantijnstraat 103	25975 [125]	31,5	52,48	52,48	52,54	0,06	Nee
Plantijnstraat 113	25975 [125]	34,5	52,39	52,39	52,47	0,08	Nee
Plantijnstraat 72	25975 [126]	22,5	52,73	52,73	52,94	0,21	Nee
Plantijnstraat 82	25975 [126]	25,5	52,75	52,75	52,85	0,10	Nee
Plantijnstraat 92	25975 [126]	28,5	52,59	52,59	52,68	0,09	Nee
Plantijnstraat 102	25975 [126]	31,5	52,50	52,50	52,60	0,10	Nee
Plantijnstraat 112	25975 [126]	34,5	52,40	52,40	52,52	0,12	Nee
Plantijnstraat 72	25975 [127]	22,5	52,40	52,40	52,50	0,10	Nee

Adres	Omschrijving	Hoogte [m]	Geluidbelasting Lden inclusief aftrek artikel 110g [dB]				
			Voorschoterweg huidige situatie	Toetswaarde	Voorschoterweg toekomstige situatie	Vershil toekomstig - toetswaarde	Reconstructie-effect?
Plantijnstraat 82	25975 [127]	25,5	52,37	52,37	52,42	0,05	Nee
Plantijnstraat 92	25975 [127]	28,5	52,18	52,18	52,26	0,07	Nee
Plantijnstraat 102	25975 [127]	31,5	52,12	52,12	52,16	0,04	Nee
Plantijnstraat 112	25975 [127]	34,5	52,05	52,05	52,08	0,03	Nee
Trap	25975 [128]	22,5	51,96	51,96	52,04	0,07	Nee
Trap	25975 [128]	25,5	51,98	51,98	51,93	-0,05	Nee
Trap	25975 [128]	28,5	51,83	51,83	51,82	-0,01	Nee
Trap	25975 [128]	31,5	51,74	51,74	51,73	0,00	Nee
Trap	25975 [128]	34,5	51,63	51,63	51,65	0,01	Nee
	25975 [201]	37,5	51,35	51,35	51,41	0,06	Nee
Plantijnstraat 121	25975 [202]	37,5	17,79	48,00	18,20	-29,80	Nee



**Kenmerk** N001-1280587LVT-V03-mfv-NL

## **Bijlage 6      Rekenresultaten Vlietweg (30 km/uur)**

## Totaal overzicht geluidbelastingen Vlietweg

Adres	Omschrijving	Hoogte [m]	Geluidbelasting Lden inclusief aftrek artikel 110g [dB]				
			Vlietweg huidige situatie	Toetswaarde	Vlietweg toekomstige situatie	Vershil toekomstig - toetswaarde	Reconstructie-effect?
Plantijnstraat 11	25975 [001]	4,5	15,19	48,00	16,98	-31,02	Nee
Plantijnstraat 21	25975 [001]	7,5	15,12	48,00	15,91	-32,09	Nee
Plantijnstraat 31	25975 [001]	10,5	15,43	48,00	15,13	-32,87	Nee
Plantijnstraat 41	25975 [001]	13,5	12,80	48,00	14,19	-33,81	Nee
Plantijnstraat 51	25975 [001]	16,5	12,94	48,00	14,22	-33,78	Nee
Plantijnstraat 61	25975 [001]	19,5	0,00	48,00	0,00	-48,00	Nee
Plantijnstraat 11	25975 [002]	4,5	7,77	48,00	19,90	-28,10	Nee
Plantijnstraat 21	25975 [002]	7,5	11,47	48,00	20,23	-27,77	Nee
Plantijnstraat 31	25975 [002]	10,5	12,73	48,00	20,74	-27,26	Nee
Plantijnstraat 41	25975 [002]	13,5	6,66	48,00	21,31	-26,69	Nee
Plantijnstraat 51	25975 [002]	16,5	0,00	48,00	21,95	-26,05	Nee
Plantijnstraat 61	25975 [002]	19,5	0,00	48,00	18,29	-29,71	Nee
Plantijnstraat 11	25975 [003]	4,5	6,19	48,00	17,56	-30,44	Nee
Plantijnstraat 21	25975 [003]	7,5	6,25	48,00	17,95	-30,05	Nee
Plantijnstraat 31	25975 [003]	10,5	6,79	48,00	18,63	-29,37	Nee
Plantijnstraat 41	25975 [003]	13,5	8,50	48,00	19,50	-28,50	Nee
Plantijnstraat 51	25975 [003]	16,5	4,26	48,00	20,31	-27,69	Nee
Plantijnstraat 61	25975 [003]	19,5	4,63	48,00	19,97	-28,03	Nee
Verkeersruimte	25975 [004]	4,5	11,54	48,00	20,03	-27,97	Nee
Verkeersruimte	25975 [004]	7,5	11,55	48,00	20,33	-27,67	Nee
Verkeersruimte	25975 [004]	10,5	11,53	48,00	20,80	-27,20	Nee
Verkeersruimte	25975 [004]	13,5	12,20	48,00	21,45	-26,55	Nee
Verkeersruimte	25975 [004]	16,5	4,77	48,00	21,72	-26,28	Nee
Verkeersruimte	25975 [004]	19,5	4,85	48,00	16,40	-31,60	Nee
Verkeersruimte	25975 [005]	4,5	13,33	48,00	21,25	-26,75	Nee
Verkeersruimte	25975 [005]	7,5	13,27	48,00	21,69	-26,31	Nee
Verkeersruimte	25975 [005]	10,5	12,96	48,00	22,04	-25,96	Nee
Verkeersruimte	25975 [005]	13,5	13,45	48,00	22,63	-25,37	Nee
Verkeersruimte	25975 [005]	16,5	0,35	48,00	22,72	-25,28	Nee
Verkeersruimte	25975 [005]	19,5	0,00	48,00	16,91	-31,09	Nee
Verkeersruimte	25975 [006]	4,5	16,70	48,00	21,69	-26,31	Nee
Verkeersruimte	25975 [006]	7,5	16,61	48,00	22,11	-25,89	Nee
Verkeersruimte	25975 [006]	10,5	16,31	48,00	22,44	-25,56	Nee
Verkeersruimte	25975 [006]	13,5	16,73	48,00	23,00	-25,00	Nee
Verkeersruimte	25975 [006]	16,5	1,94	48,00	22,67	-25,33	Nee
Verkeersruimte	25975 [006]	19,5	0,00	48,00	8,70	-39,30	Nee
Verkeersruimte	25975 [007]	4,5	17,46	48,00	18,83	-29,17	Nee
Verkeersruimte	25975 [007]	7,5	17,42	48,00	19,32	-28,68	Nee
Verkeersruimte	25975 [007]	10,5	17,28	48,00	19,54	-28,46	Nee
Verkeersruimte	25975 [007]	13,5	18,02	48,00	20,30	-27,70	Nee
Verkeersruimte	25975 [007]	16,5	9,97	48,00	19,55	-28,45	Nee

Adres	Omschrijving	Hoogte [m]	Geluidbelasting Lden inclusief aftrek artikel 110g [dB]				
			Vlietweg huidige situatie	Toetswaarde	Vlietweg toekomstige situatie	Vershil toekomstig - toetswaarde	Reconstructie-effect?
Verkeersruimte	25975 [007]	19,5	0,00	48,00	6,24	-41,76	Nee
Verkeersruimte	25975 [008]	4,5	20,23	48,00	15,07	-32,93	Nee
Verkeersruimte	25975 [008]	7,5	21,18	48,00	15,63	-32,37	Nee
Verkeersruimte	25975 [008]	10,5	21,69	48,00	15,59	-32,41	Nee
Verkeersruimte	25975 [008]	13,5	22,07	48,00	18,49	-29,51	Nee
Verkeersruimte	25975 [008]	16,5	0,00	48,00	10,11	-37,89	Nee
Verkeersruimte	25975 [008]	19,5	0,00	48,00	3,56	-44,44	Nee
Verkeersruimte	25975 [009]	4,5	8,27	48,00	12,22	-35,78	Nee
Verkeersruimte	25975 [009]	7,5	9,55	48,00	12,98	-35,02	Nee
Verkeersruimte	25975 [009]	10,5	7,72	48,00	10,27	-37,73	Nee
Verkeersruimte	25975 [009]	13,5	6,11	48,00	11,18	-36,82	Nee
Verkeersruimte	25975 [009]	16,5	0,00	48,00	9,92	-38,08	Nee
Verkeersruimte	25975 [009]	19,5	0,00	48,00	3,82	-44,18	Nee
Verkeersruimte	25975 [010]	4,5	8,16	48,00	11,66	-36,34	Nee
Verkeersruimte	25975 [010]	7,5	8,66	48,00	12,40	-35,60	Nee
Verkeersruimte	25975 [010]	10,5	5,43	48,00	10,33	-37,67	Nee
Verkeersruimte	25975 [010]	13,5	6,36	48,00	11,04	-36,96	Nee
Verkeersruimte	25975 [010]	16,5	0,90	48,00	8,69	-39,31	Nee
Verkeersruimte	25975 [010]	19,5	0,00	48,00	1,04	-46,96	Nee
Plantijnstraat 20	25975 [011]	4,5	8,73	48,00	11,50	-36,50	Nee
Plantijnstraat 30	25975 [011]	7,5	9,08	48,00	12,25	-35,75	Nee
Plantijnstraat 40	25975 [011]	10,5	7,10	48,00	10,48	-37,52	Nee
Plantijnstraat 50	25975 [011]	13,5	8,21	48,00	11,25	-36,75	Nee
Plantijnstraat 60	25975 [011]	16,5	3,92	48,00	8,82	-39,18	Nee
Plantijnstraat 70	25975 [011]	19,5	0,00	48,00	6,41	-41,59	Nee
Plantijnstraat 20	25975 [012]	4,5	7,68	48,00	25,65	-22,35	Nee
Plantijnstraat 30	25975 [012]	7,5	8,38	48,00	26,54	-21,46	Nee
Plantijnstraat 40	25975 [012]	10,5	6,40	48,00	27,40	-20,60	Nee
Plantijnstraat 50	25975 [012]	13,5	8,81	48,00	27,36	-20,64	Nee
Plantijnstraat 60	25975 [012]	16,5	3,57	48,00	27,28	-20,72	Nee
Plantijnstraat 70	25975 [012]	19,5	0,00	48,00	27,26	-20,74	Nee
Plantijnstraat 20	25975 [013]	4,5	27,11	48,00	32,64	-15,36	Nee
Plantijnstraat 30	25975 [013]	7,5	27,42	48,00	33,62	-14,38	Nee
Plantijnstraat 40	25975 [013]	10,5	27,93	48,00	34,38	-13,62	Nee
Plantijnstraat 50	25975 [013]	13,5	28,43	48,00	34,61	-13,39	Nee
Plantijnstraat 60	25975 [013]	16,5	28,92	48,00	34,75	-13,25	Nee
Plantijnstraat 70	25975 [013]	19,5	29,36	48,00	34,94	-13,06	Nee
Plantijnstraat 19	25975 [014]	4,5	27,36	48,00	32,72	-15,28	Nee
Plantijnstraat 29	25975 [014]	7,5	27,69	48,00	33,69	-14,31	Nee
Plantijnstraat 39	25975 [014]	10,5	28,21	48,00	34,53	-13,47	Nee
Plantijnstraat 49	25975 [014]	13,5	28,71	48,00	34,69	-13,31	Nee
Plantijnstraat 59	25975 [014]	16,5	29,18	48,00	34,84	-13,16	Nee
Plantijnstraat 69	25975 [014]	19,5	29,59	48,00	35,01	-12,99	Nee



Adres	Omschrijving	Hoogte [m]	Geluidbelasting Lden inclusief aftrek artikel 110g [dB]				
			Vlietweg huidige situatie	Toetswaarde	Vlietweg toekomstige situatie	Vershil toekomstig - toetswaarde	Reconstructie-effect?
Plantijnstraat 18	25975 [015]	4,5	27,43	48,00	33,00	-15,00	Nee
Plantijnstraat 28	25975 [015]	7,5	27,76	48,00	33,85	-14,15	Nee
Plantijnstraat 38	25975 [015]	10,5	28,30	48,00	34,68	-13,32	Nee
Plantijnstraat 48	25975 [015]	13,5	28,85	48,00	34,87	-13,13	Nee
Plantijnstraat 58	25975 [015]	16,5	29,33	48,00	35,03	-12,97	Nee
Plantijnstraat 68	25975 [015]	19,5	29,78	48,00	35,22	-12,78	Nee
Plantijnstraat 18	25975 [016]	4,5	29,51	48,00	33,30	-14,70	Nee
Plantijnstraat 28	25975 [016]	7,5	29,95	48,00	34,26	-13,74	Nee
Plantijnstraat 38	25975 [016]	10,5	30,54	48,00	35,17	-12,83	Nee
Plantijnstraat 48	25975 [016]	13,5	31,12	48,00	35,53	-12,47	Nee
Plantijnstraat 58	25975 [016]	16,5	31,60	48,00	35,79	-12,21	Nee
Plantijnstraat 68	25975 [016]	19,5	32,03	48,00	36,09	-11,91	Nee
Plantijnstraat 18	25975 [017]	4,5	29,84	48,00	33,73	-14,27	Nee
Plantijnstraat 28	25975 [017]	7,5	30,20	48,00	34,73	-13,27	Nee
Plantijnstraat 38	25975 [017]	10,5	30,70	48,00	35,58	-12,42	Nee
Plantijnstraat 48	25975 [017]	13,5	31,28	48,00	35,94	-12,06	Nee
Plantijnstraat 58	25975 [017]	16,5	31,76	48,00	36,18	-11,82	Nee
Plantijnstraat 68	25975 [017]	19,5	32,21	48,00	36,44	-11,56	Nee
Plantijnstraat 18	25975 [018]	4,5	28,22	48,00	31,20	-16,80	Nee
Plantijnstraat 28	25975 [018]	7,5	28,49	48,00	32,10	-15,90	Nee
Plantijnstraat 38	25975 [018]	10,5	28,88	48,00	32,96	-15,04	Nee
Plantijnstraat 48	25975 [018]	13,5	29,37	48,00	33,32	-14,68	Nee
Plantijnstraat 58	25975 [018]	16,5	29,82	48,00	33,65	-14,35	Nee
Plantijnstraat 68	25975 [018]	19,5	30,26	48,00	33,99	-14,01	Nee
Plantijnstraat 18	25975 [019]	4,5	28,12	48,00	30,74	-17,26	Nee
Plantijnstraat 28	25975 [019]	7,5	28,42	48,00	31,68	-16,32	Nee
Plantijnstraat 38	25975 [019]	10,5	28,78	48,00	32,49	-15,51	Nee
Plantijnstraat 48	25975 [019]	13,5	29,24	48,00	33,00	-15,00	Nee
Plantijnstraat 58	25975 [019]	16,5	29,66	48,00	33,31	-14,69	Nee
Plantijnstraat 68	25975 [019]	19,5	30,12	48,00	33,64	-14,36	Nee
Plantijnstraat 17	25975 [020]	4,5	27,98	48,00	30,21	-17,79	Nee
Plantijnstraat 27	25975 [020]	7,5	28,22	48,00	31,11	-16,89	Nee
Plantijnstraat 37	25975 [020]	10,5	28,50	48,00	31,83	-16,17	Nee
Plantijnstraat 47	25975 [020]	13,5	28,98	48,00	32,47	-15,53	Nee
Plantijnstraat 57	25975 [020]	16,5	29,42	48,00	32,84	-15,16	Nee
Plantijnstraat 67	25975 [020]	19,5	29,88	48,00	33,18	-14,82	Nee
Plantijnstraat 16	25975 [021]	4,5	27,50	48,00	29,85	-18,15	Nee
Plantijnstraat 26	25975 [021]	7,5	27,73	48,00	30,75	-17,25	Nee
Plantijnstraat 36	25975 [021]	10,5	28,07	48,00	31,39	-16,61	Nee
Plantijnstraat 46	25975 [021]	13,5	28,54	48,00	32,13	-15,87	Nee
Plantijnstraat 56	25975 [021]	16,5	29,00	48,00	32,50	-15,50	Nee
Plantijnstraat 66	25975 [021]	19,5	29,45	48,00	32,79	-15,21	Nee
Plantijnstraat 15	25975 [022]	4,5	27,40	48,00	29,62	-18,38	Nee

Adres	Omschrijving	Hoogte [m]	Geluidbelasting Lden inclusief aftrek artikel 110g [dB]				
			Vlietweg huidige situatie	Toetswaarde	Vlietweg toekomstige situatie	Vershil toekomstig - toetswaarde	Reconstructie-effect?
Plantijnstraat 25	25975 [022]	7,5	27,59	48,00	30,43	-17,57	Nee
Plantijnstraat 35	25975 [022]	10,5	27,89	48,00	30,98	-17,02	Nee
Plantijnstraat 45	25975 [022]	13,5	28,34	48,00	31,65	-16,35	Nee
Plantijnstraat 55	25975 [022]	16,5	28,78	48,00	32,10	-15,90	Nee
Plantijnstraat 65	25975 [022]	19,5	29,24	48,00	32,42	-15,58	Nee
Plantijnstraat 14	25975 [023]	4,5	27,37	48,00	29,27	-18,73	Nee
Plantijnstraat 24	25975 [023]	7,5	27,52	48,00	30,02	-17,98	Nee
Plantijnstraat 34	25975 [023]	10,5	27,83	48,00	30,51	-17,49	Nee
Plantijnstraat 44	25975 [023]	13,5	28,27	48,00	31,17	-16,83	Nee
Plantijnstraat 54	25975 [023]	16,5	28,75	48,00	31,77	-16,23	Nee
Plantijnstraat 64	25975 [023]	19,5	29,18	48,00	32,10	-15,90	Nee
Plantijnstraat 13	25975 [024]	4,5	27,35	48,00	28,99	-19,01	Nee
Plantijnstraat 23	25975 [024]	7,5	27,45	48,00	29,77	-18,23	Nee
Plantijnstraat 33	25975 [024]	10,5	27,73	48,00	30,19	-17,81	Nee
Plantijnstraat 43	25975 [024]	13,5	28,14	48,00	30,78	-17,22	Nee
Plantijnstraat 53	25975 [024]	16,5	28,60	48,00	31,40	-16,60	Nee
Plantijnstraat 63	25975 [024]	19,5	29,02	48,00	31,77	-16,23	Nee
Plantijnstraat 13	25975 [025]	4,5	26,86	48,00	28,76	-19,24	Nee
Plantijnstraat 23	25975 [025]	7,5	26,91	48,00	29,37	-18,63	Nee
Plantijnstraat 33	25975 [025]	10,5	27,17	48,00	29,80	-18,20	Nee
Plantijnstraat 43	25975 [025]	13,5	27,59	48,00	30,42	-17,58	Nee
Plantijnstraat 53	25975 [025]	16,5	28,05	48,00	31,02	-16,98	Nee
Plantijnstraat 63	25975 [025]	19,5	28,48	48,00	31,34	-16,66	Nee
Plantijnstraat 12	25975 [026]	4,5	26,73	48,00	28,29	-19,71	Nee
Plantijnstraat 22	25975 [026]	7,5	26,74	48,00	28,80	-19,20	Nee
Plantijnstraat 32	25975 [026]	10,5	26,96	48,00	29,28	-18,72	Nee
Plantijnstraat 42	25975 [026]	13,5	27,37	48,00	29,88	-18,12	Nee
Plantijnstraat 52	25975 [026]	16,5	27,87	48,00	30,70	-17,30	Nee
Plantijnstraat 62	25975 [026]	19,5	27,98	48,00	30,94	-17,06	Nee
Plantijnstraat 12	25975 [027]	4,5	14,93	48,00	17,43	-30,57	Nee
Plantijnstraat 22	25975 [027]	7,5	14,48	48,00	16,39	-31,61	Nee
Plantijnstraat 32	25975 [027]	10,5	13,85	48,00	15,38	-32,62	Nee
Plantijnstraat 42	25975 [027]	13,5	13,36	48,00	14,69	-33,31	Nee
Plantijnstraat 52	25975 [027]	16,5	13,61	48,00	14,83	-33,17	Nee
Plantijnstraat 62	25975 [027]	19,5	0,00	48,00	0,00	-48,00	Nee
Trap	25975 [028]	4,5	14,85	48,00	17,04	-30,96	Nee
Trap	25975 [028]	7,5	14,74	48,00	16,24	-31,76	Nee
Trap	25975 [028]	10,5	14,79	48,00	15,34	-32,66	Nee
Trap	25975 [028]	13,5	12,95	48,00	14,33	-33,67	Nee
Trap	25975 [028]	16,5	13,14	48,00	14,40	-33,60	Nee
Trap	25975 [028]	19,5	0,00	48,00	0,00	-48,00	Nee
Plantijnstraat 71	25975 [101]	22,5	0,00	48,00	0,00	-48,00	Nee
Plantijnstraat 81	25975 [101]	25,5	0,00	48,00	0,00	-48,00	Nee

Adres	Omschrijving	Hoogte [m]	Geluidbelasting Lden inclusief aftrek artikel 110g [dB]				
			Vlietweg huidige situatie	Toetswaarde	Vlietweg toekomstige situatie	Vershil toekomstig - toetswaarde	Reconstructie-effect?
Plantijnstraat 91	25975 [101]	28,5	0,00	48,00	0,00	-48,00	Nee
Plantijnstraat 101	25975 [101]	31,5	0,00	48,00	0,00	-48,00	Nee
Plantijnstraat 111	25975 [101]	34,5	0,00	48,00	0,00	-48,00	Nee
Plantijnstraat 71	25975 [102]	22,5	0,00	48,00	14,86	-33,14	Nee
Plantijnstraat 81	25975 [102]	25,5	0,00	48,00	14,85	-33,15	Nee
Plantijnstraat 91	25975 [102]	28,5	0,00	48,00	14,85	-33,15	Nee
Plantijnstraat 101	25975 [102]	31,5	0,00	48,00	14,84	-33,16	Nee
Plantijnstraat 111	25975 [102]	34,5	0,00	48,00	14,84	-33,16	Nee
Plantijnstraat 71	25975 [103]	22,5	4,97	48,00	9,04	-38,96	Nee
Plantijnstraat 81	25975 [103]	25,5	5,44	48,00	9,46	-38,54	Nee
Plantijnstraat 91	25975 [103]	28,5	6,10	48,00	10,02	-37,98	Nee
Plantijnstraat 101	25975 [103]	31,5	7,39	48,00	11,07	-36,93	Nee
Plantijnstraat 111	25975 [103]	34,5	10,50	48,00	13,35	-34,65	Nee
Verkeersruimte	25975 [104]	22,5	5,16	48,00	9,19	-38,81	Nee
Verkeersruimte	25975 [104]	25,5	5,40	48,00	9,47	-38,53	Nee
Verkeersruimte	25975 [104]	28,5	5,83	48,00	9,90	-38,10	Nee
Verkeersruimte	25975 [104]	31,5	6,63	48,00	10,69	-37,31	Nee
Verkeersruimte	25975 [104]	34,5	9,15	48,00	12,68	-35,32	Nee
Verkeersruimte	25975 [105]	22,5	0,00	48,00	3,18	-44,82	Nee
Verkeersruimte	25975 [105]	25,5	0,00	48,00	3,35	-44,65	Nee
Verkeersruimte	25975 [105]	28,5	0,00	48,00	3,59	-44,41	Nee
Verkeersruimte	25975 [105]	31,5	0,00	48,00	3,93	-44,07	Nee
Verkeersruimte	25975 [105]	34,5	0,13	48,00	4,35	-43,65	Nee
Verkeersruimte	25975 [106]	22,5	0,00	48,00	3,15	-44,85	Nee
Verkeersruimte	25975 [106]	25,5	0,00	48,00	3,38	-44,62	Nee
Verkeersruimte	25975 [106]	28,5	0,00	48,00	3,64	-44,36	Nee
Verkeersruimte	25975 [106]	31,5	0,00	48,00	4,00	-44,00	Nee
Verkeersruimte	25975 [106]	34,5	0,00	48,00	4,49	-43,51	Nee
Verkeersruimte	25975 [107]	22,5	0,00	48,00	3,41	-44,59	Nee
Verkeersruimte	25975 [107]	25,5	0,00	48,00	3,64	-44,36	Nee
Verkeersruimte	25975 [107]	28,5	0,00	48,00	4,00	-44,00	Nee
Verkeersruimte	25975 [107]	31,5	0,00	48,00	4,44	-43,56	Nee
Verkeersruimte	25975 [107]	34,5	0,00	48,00	5,05	-42,95	Nee
Verkeersruimte	25975 [108]	22,5	0,00	48,00	3,61	-44,39	Nee
Verkeersruimte	25975 [108]	25,5	0,00	48,00	3,79	-44,21	Nee
Verkeersruimte	25975 [108]	28,5	0,00	48,00	4,13	-43,87	Nee
Verkeersruimte	25975 [108]	31,5	0,00	48,00	4,82	-43,18	Nee
Verkeersruimte	25975 [108]	34,5	0,00	48,00	5,88	-42,12	Nee
Verkeersruimte	25975 [109]	22,5	0,00	48,00	3,86	-44,14	Nee
Verkeersruimte	25975 [109]	25,5	0,00	48,00	3,91	-44,09	Nee
Verkeersruimte	25975 [109]	28,5	0,00	48,00	4,07	-43,93	Nee
Verkeersruimte	25975 [109]	31,5	0,00	48,00	4,52	-43,48	Nee
Verkeersruimte	25975 [109]	34,5	0,00	48,00	5,97	-42,03	Nee

Adres	Omschrijving	Hoogte [m]	Geluidbelasting Lden inclusief aftrek artikel 110g [dB]				
			Vlietweg huidige situatie	Toetswaarde	Vlietweg toekomstige situatie	Vershil toekomstig - toetswaarde	Reconstructie-effect?
Verkeersruimte	25975 [110]	22,5	0,00	48,00	1,25	-46,75	Nee
Verkeersruimte	25975 [110]	25,5	0,00	48,00	0,10	-47,90	Nee
Verkeersruimte	25975 [110]	28,5	0,00	48,00	0,20	-47,80	Nee
Verkeersruimte	25975 [110]	31,5	0,00	48,00	0,34	-47,66	Nee
Verkeersruimte	25975 [110]	34,5	0,00	48,00	0,51	-47,49	Nee
Plantijnstraat 80	25975 [111]	22,5	0,00	48,00	1,97	-46,03	Nee
Plantijnstraat 90	25975 [111]	25,5	0,00	48,00	0,85	-47,15	Nee
Plantijnstraat 100	25975 [111]	28,5	0,00	48,00	0,97	-47,03	Nee
Plantijnstraat 110	25975 [111]	31,5	0,00	48,00	1,13	-46,87	Nee
Plantijnstraat 120	25975 [111]	34,5	0,00	48,00	1,32	-46,68	Nee
Plantijnstraat 80	25975 [112]	22,5	0,00	48,00	27,23	-20,77	Nee
Plantijnstraat 90	25975 [112]	25,5	0,00	48,00	27,19	-20,81	Nee
Plantijnstraat 100	25975 [112]	28,5	0,00	48,00	27,16	-20,84	Nee
Plantijnstraat 110	25975 [112]	31,5	0,00	48,00	27,13	-20,87	Nee
Plantijnstraat 120	25975 [112]	34,5	0,00	48,00	27,09	-20,91	Nee
Plantijnstraat 80	25975 [113]	22,5	29,69	48,00	35,13	-12,87	Nee
Plantijnstraat 90	25975 [113]	25,5	29,80	48,00	35,25	-12,75	Nee
Plantijnstraat 100	25975 [113]	28,5	29,88	48,00	35,40	-12,60	Nee
Plantijnstraat 110	25975 [113]	31,5	29,89	48,00	35,45	-12,55	Nee
Plantijnstraat 120	25975 [113]	34,5	29,90	48,00	35,47	-12,53	Nee
Plantijnstraat 79	25975 [114]	22,5	29,90	48,00	35,18	-12,82	Nee
Plantijnstraat 89	25975 [114]	25,5	29,98	48,00	35,32	-12,68	Nee
Plantijnstraat 99	25975 [114]	28,5	30,05	48,00	35,44	-12,56	Nee
Plantijnstraat 109	25975 [114]	31,5	30,06	48,00	35,49	-12,51	Nee
Plantijnstraat 119	25975 [114]	34,5	30,09	48,00	35,52	-12,48	Nee
Plantijnstraat 78	25975 [115]	22,5	30,02	48,00	35,39	-12,61	Nee
Plantijnstraat 88	25975 [115]	25,5	30,10	48,00	35,57	-12,43	Nee
Plantijnstraat 98	25975 [115]	28,5	30,12	48,00	35,65	-12,35	Nee
Plantijnstraat 108	25975 [115]	31,5	30,15	48,00	35,70	-12,30	Nee
Plantijnstraat 118	25975 [115]	34,5	30,18	48,00	35,72	-12,28	Nee
Plantijnstraat 78	25975 [116]	22,5	32,25	48,00	36,35	-11,65	Nee
Plantijnstraat 88	25975 [116]	25,5	32,32	48,00	36,63	-11,37	Nee
Plantijnstraat 98	25975 [116]	28,5	32,37	48,00	36,74	-11,26	Nee
Plantijnstraat 108	25975 [116]	31,5	32,39	48,00	36,80	-11,20	Nee
Plantijnstraat 118	25975 [116]	34,5	32,39	48,00	36,81	-11,19	Nee
Plantijnstraat 78	25975 [117]	22,5	32,45	48,00	36,68	-11,32	Nee
Plantijnstraat 88	25975 [117]	25,5	32,54	48,00	36,94	-11,06	Nee
Plantijnstraat 98	25975 [117]	28,5	32,61	48,00	37,06	-10,94	Nee
Plantijnstraat 108	25975 [117]	31,5	32,63	48,00	37,13	-10,87	Nee
Plantijnstraat 118	25975 [117]	34,5	32,65	48,00	37,16	-10,84	Nee
Plantijnstraat 78	25975 [118]	22,5	30,45	48,00	34,29	-13,71	Nee
Plantijnstraat 88	25975 [118]	25,5	30,17	48,00	34,40	-13,60	Nee
Plantijnstraat 98	25975 [118]	28,5	30,20	48,00	34,47	-13,53	Nee

Adres	Omschrijving	Hoogte [m]	Geluidbelasting Lden inclusief aftrek artikel 110g [dB]				
			Vlietweg huidige situatie	Toetswaarde	Vlietweg toekomstige situatie	Vershil toekomstig - toetswaarde	Reconstructie-effect?
Plantijnstraat 108	25975 [118]	31,5	30,23	48,00	34,52	-13,48	Nee
Plantijnstraat 118	25975 [118]	34,5	30,25	48,00	34,52	-13,48	Nee
Plantijnstraat 78	25975 [119]	22,5	30,26	48,00	33,89	-14,11	Nee
Plantijnstraat 88	25975 [119]	25,5	29,98	48,00	34,00	-14,00	Nee
Plantijnstraat 98	25975 [119]	28,5	30,03	48,00	34,09	-13,91	Nee
Plantijnstraat 108	25975 [119]	31,5	30,06	48,00	34,14	-13,86	Nee
Plantijnstraat 118	25975 [119]	34,5	30,09	48,00	34,15	-13,85	Nee
Plantijnstraat 77	25975 [120]	22,5	30,01	48,00	33,46	-14,54	Nee
Plantijnstraat 87	25975 [120]	25,5	29,86	48,00	33,62	-14,38	Nee
Plantijnstraat 97	25975 [120]	28,5	29,91	48,00	33,73	-14,27	Nee
Plantijnstraat 107	25975 [120]	31,5	29,94	48,00	33,79	-14,21	Nee
Plantijnstraat 117	25975 [120]	34,5	29,96	48,00	33,81	-14,19	Nee
Plantijnstraat 76	25975 [121]	22,5	29,34	48,00	32,94	-15,06	Nee
Plantijnstraat 86	25975 [121]	25,5	29,48	48,00	33,24	-14,76	Nee
Plantijnstraat 96	25975 [121]	28,5	29,53	48,00	33,36	-14,64	Nee
Plantijnstraat 106	25975 [121]	31,5	29,57	48,00	33,42	-14,58	Nee
Plantijnstraat 116	25975 [121]	34,5	29,59	48,00	33,44	-14,56	Nee
Plantijnstraat 75	25975 [122]	22,5	29,15	48,00	32,53	-15,47	Nee
Plantijnstraat 85	25975 [122]	25,5	29,28	48,00	32,86	-15,14	Nee
Plantijnstraat 95	25975 [122]	28,5	29,34	48,00	33,02	-14,98	Nee
Plantijnstraat 105	25975 [122]	31,5	29,39	48,00	33,09	-14,91	Nee
Plantijnstraat 115	25975 [122]	34,5	29,40	48,00	33,11	-14,89	Nee
Plantijnstraat 74	25975 [123]	22,5	29,18	48,00	32,28	-15,72	Nee
Plantijnstraat 84	25975 [123]	25,5	29,36	48,00	32,65	-15,35	Nee
Plantijnstraat 94	25975 [123]	28,5	29,43	48,00	32,78	-15,22	Nee
Plantijnstraat 104	25975 [123]	31,5	29,48	48,00	32,89	-15,11	Nee
Plantijnstraat 114	25975 [123]	34,5	29,50	48,00	32,91	-15,09	Nee
Plantijnstraat 73	25975 [124]	22,5	28,96	48,00	31,91	-16,09	Nee
Plantijnstraat 83	25975 [124]	25,5	29,15	48,00	32,27	-15,73	Nee
Plantijnstraat 93	25975 [124]	28,5	29,24	48,00	32,41	-15,59	Nee
Plantijnstraat 103	25975 [124]	31,5	29,29	48,00	32,52	-15,48	Nee
Plantijnstraat 113	25975 [124]	34,5	29,30	48,00	32,56	-15,44	Nee
Plantijnstraat 73	25975 [125]	22,5	28,54	48,00	31,56	-16,44	Nee
Plantijnstraat 83	25975 [125]	25,5	28,77	48,00	31,91	-16,09	Nee
Plantijnstraat 93	25975 [125]	28,5	28,85	48,00	32,07	-15,93	Nee
Plantijnstraat 103	25975 [125]	31,5	28,92	48,00	32,15	-15,85	Nee
Plantijnstraat 113	25975 [125]	34,5	28,95	48,00	32,19	-15,81	Nee
Plantijnstraat 72	25975 [126]	22,5	28,38	48,00	31,37	-16,63	Nee
Plantijnstraat 82	25975 [126]	25,5	28,64	48,00	31,75	-16,25	Nee
Plantijnstraat 92	25975 [126]	28,5	28,79	48,00	31,94	-16,06	Nee
Plantijnstraat 102	25975 [126]	31,5	28,85	48,00	32,03	-15,97	Nee
Plantijnstraat 112	25975 [126]	34,5	28,90	48,00	32,07	-15,93	Nee
Plantijnstraat 72	25975 [127]	22,5	0,00	48,00	0,00	-48,00	Nee

Adres	Omschrijving	Hoogte [m]	Geluidbelasting Lden inclusief aftrek artikel 110g [dB]				
			Vlietweg huidige situatie	Toetswaarde	Vlietweg toekomstige situatie	Vershil toekomstig - toetswaarde	Reconstructie-effect?
Plantijnstraat 82	25975 [127]	25,5	0,00	48,00	0,00	-48,00	Nee
Plantijnstraat 92	25975 [127]	28,5	0,00	48,00	0,00	-48,00	Nee
Plantijnstraat 102	25975 [127]	31,5	0,00	48,00	0,00	-48,00	Nee
Plantijnstraat 112	25975 [127]	34,5	0,00	48,00	0,00	-48,00	Nee
Trap	25975 [128]	22,5	0,00	48,00	0,00	-48,00	Nee
Trap	25975 [128]	25,5	0,00	48,00	0,00	-48,00	Nee
Trap	25975 [128]	28,5	0,00	48,00	0,00	-48,00	Nee
Trap	25975 [128]	31,5	0,00	48,00	0,00	-48,00	Nee
Trap	25975 [128]	34,5	0,00	48,00	0,00	-48,00	Nee
	25975 [201]	37,5	0,00	48,00	0,00	-48,00	Nee
Plantijnstraat 121	25975 [202]	37,5	0,11	48,00	14,83	-33,17	Nee



**Kenmerk** N001-1280587LVT-V03-mfv-NL

**Bijlage 7**      **Rekenresultaten Vrouwenweg  
(30 km/uur)**

## Totaal overzicht geluidbelastingen Vrouwenweg

Adres	Omschrijving	Hoogte [m]	Geluidbelasting Lden inclusief aftrek artikel 110g [dB]				
			Vrouwenweg huidige situatie	Toetswaarde	Vrouwenweg toekomstige situatie	Vershil toekomstig - toetswaarde	Reconstructie-effect?
Plantijnstraat 11	25975 [001]	4,5	8,28	48,00	5,46	-42,54	Nee
Plantijnstraat 21	25975 [001]	7,5	8,57	48,00	5,77	-42,23	Nee
Plantijnstraat 31	25975 [001]	10,5	1,09	48,00	0,17	-47,83	Nee
Plantijnstraat 41	25975 [001]	13,5	0,40	48,00	0,53	-47,47	Nee
Plantijnstraat 51	25975 [001]	16,5	2,56	48,00	3,33	-44,67	Nee
Plantijnstraat 61	25975 [001]	19,5	0,58	48,00	1,32	-46,68	Nee
Plantijnstraat 11	25975 [002]	4,5	21,72	48,00	20,92	-27,08	Nee
Plantijnstraat 21	25975 [002]	7,5	21,98	48,00	20,95	-27,05	Nee
Plantijnstraat 31	25975 [002]	10,5	22,18	48,00	20,86	-27,14	Nee
Plantijnstraat 41	25975 [002]	13,5	22,78	48,00	21,33	-26,67	Nee
Plantijnstraat 51	25975 [002]	16,5	20,59	48,00	5,21	-42,79	Nee
Plantijnstraat 61	25975 [002]	19,5	17,21	48,00	4,32	-43,68	Nee
Plantijnstraat 11	25975 [003]	4,5	20,16	48,00	20,10	-27,90	Nee
Plantijnstraat 21	25975 [003]	7,5	20,44	48,00	20,10	-27,90	Nee
Plantijnstraat 31	25975 [003]	10,5	20,76	48,00	20,16	-27,84	Nee
Plantijnstraat 41	25975 [003]	13,5	21,39	48,00	20,55	-27,45	Nee
Plantijnstraat 51	25975 [003]	16,5	19,25	48,00	5,67	-42,33	Nee
Plantijnstraat 61	25975 [003]	19,5	18,89	48,00	5,99	-42,01	Nee
Verkeersruimte	25975 [004]	4,5	21,69	48,00	22,31	-25,69	Nee
Verkeersruimte	25975 [004]	7,5	21,91	48,00	22,33	-25,67	Nee
Verkeersruimte	25975 [004]	10,5	22,14	48,00	22,46	-25,54	Nee
Verkeersruimte	25975 [004]	13,5	22,64	48,00	22,82	-25,18	Nee
Verkeersruimte	25975 [004]	16,5	21,17	48,00	20,03	-27,97	Nee
Verkeersruimte	25975 [004]	19,5	16,98	48,00	5,99	-42,01	Nee
Verkeersruimte	25975 [005]	4,5	21,19	48,00	20,35	-27,65	Nee
Verkeersruimte	25975 [005]	7,5	21,44	48,00	20,39	-27,61	Nee
Verkeersruimte	25975 [005]	10,5	21,76	48,00	20,74	-27,26	Nee
Verkeersruimte	25975 [005]	13,5	22,37	48,00	21,27	-26,73	Nee
Verkeersruimte	25975 [005]	16,5	22,72	48,00	21,59	-26,41	Nee
Verkeersruimte	25975 [005]	19,5	15,95	48,00	4,22	-43,78	Nee
Verkeersruimte	25975 [006]	4,5	22,96	48,00	20,27	-27,73	Nee
Verkeersruimte	25975 [006]	7,5	23,23	48,00	20,34	-27,66	Nee
Verkeersruimte	25975 [006]	10,5	23,65	48,00	20,73	-27,27	Nee
Verkeersruimte	25975 [006]	13,5	24,22	48,00	21,37	-26,63	Nee
Verkeersruimte	25975 [006]	16,5	24,57	48,00	21,64	-26,36	Nee
Verkeersruimte	25975 [006]	19,5	7,48	48,00	4,04	-43,96	Nee
Verkeersruimte	25975 [007]	4,5	21,63	48,00	16,38	-31,62	Nee
Verkeersruimte	25975 [007]	7,5	21,89	48,00	16,84	-31,16	Nee
Verkeersruimte	25975 [007]	10,5	22,29	48,00	17,22	-30,78	Nee
Verkeersruimte	25975 [007]	13,5	23,05	48,00	18,76	-29,24	Nee
Verkeersruimte	25975 [007]	16,5	23,51	48,00	18,06	-29,94	Nee



			Geluidbelasting Lden inclusief aftrek artikel 110g [dB]				
Adres	Omschrijving	Hoogte [m]	Vrouwenweg huidige situatie	Toetswaarde	Vrouwenweg toekomstige situatie	Vershil toekomstig - toetswaarde	Reconstructie-effect?
Verkeersruimte	25975 [007]	19,5	6,93	48,00	4,88	-43,12	Nee
Verkeersruimte	25975 [008]	4,5	11,28	48,00	9,31	-38,69	Nee
Verkeersruimte	25975 [008]	7,5	12,70	48,00	10,78	-37,22	Nee
Verkeersruimte	25975 [008]	10,5	11,36	48,00	11,02	-36,98	Nee
Verkeersruimte	25975 [008]	13,5	11,12	48,00	10,10	-37,90	Nee
Verkeersruimte	25975 [008]	16,5	13,51	48,00	12,98	-35,02	Nee
Verkeersruimte	25975 [008]	19,5	7,84	48,00	8,00	-40,00	Nee
Verkeersruimte	25975 [009]	4,5	11,11	48,00	8,51	-39,49	Nee
Verkeersruimte	25975 [009]	7,5	12,38	48,00	10,12	-37,88	Nee
Verkeersruimte	25975 [009]	10,5	10,89	48,00	9,95	-38,05	Nee
Verkeersruimte	25975 [009]	13,5	10,69	48,00	9,21	-38,79	Nee
Verkeersruimte	25975 [009]	16,5	12,51	48,00	11,13	-36,87	Nee
Verkeersruimte	25975 [009]	19,5	7,31	48,00	7,42	-40,58	Nee
Verkeersruimte	25975 [010]	4,5	10,60	48,00	8,09	-39,91	Nee
Verkeersruimte	25975 [010]	7,5	11,87	48,00	9,92	-38,08	Nee
Verkeersruimte	25975 [010]	10,5	10,86	48,00	9,79	-38,21	Nee
Verkeersruimte	25975 [010]	13,5	10,67	48,00	8,21	-39,79	Nee
Verkeersruimte	25975 [010]	16,5	12,15	48,00	9,87	-38,13	Nee
Verkeersruimte	25975 [010]	19,5	4,95	48,00	5,23	-42,77	Nee
Plantijnstraat 20	25975 [011]	4,5	10,29	48,00	7,50	-40,50	Nee
Plantijnstraat 30	25975 [011]	7,5	11,57	48,00	9,42	-38,58	Nee
Plantijnstraat 40	25975 [011]	10,5	10,54	48,00	8,95	-39,05	Nee
Plantijnstraat 50	25975 [011]	13,5	10,05	48,00	6,61	-41,39	Nee
Plantijnstraat 60	25975 [011]	16,5	11,26	48,00	7,54	-40,46	Nee
Plantijnstraat 70	25975 [011]	19,5	6,94	48,00	6,02	-41,98	Nee
Plantijnstraat 20	25975 [012]	4,5	24,59	48,00	10,26	-37,74	Nee
Plantijnstraat 30	25975 [012]	7,5	25,40	48,00	5,67	-42,33	Nee
Plantijnstraat 40	25975 [012]	10,5	26,20	48,00	2,83	-45,17	Nee
Plantijnstraat 50	25975 [012]	13,5	26,11	48,00	6,73	-41,27	Nee
Plantijnstraat 60	25975 [012]	16,5	26,13	48,00	8,63	-39,37	Nee
Plantijnstraat 70	25975 [012]	19,5	26,06	48,00	8,74	-39,26	Nee
Plantijnstraat 20	25975 [013]	4,5	32,81	48,00	29,00	-19,00	Nee
Plantijnstraat 30	25975 [013]	7,5	33,51	48,00	29,08	-18,92	Nee
Plantijnstraat 40	25975 [013]	10,5	34,11	48,00	29,42	-18,58	Nee
Plantijnstraat 50	25975 [013]	13,5	34,30	48,00	29,85	-18,15	Nee
Plantijnstraat 60	25975 [013]	16,5	34,38	48,00	30,20	-17,80	Nee
Plantijnstraat 70	25975 [013]	19,5	34,42	48,00	30,41	-17,59	Nee
Plantijnstraat 19	25975 [014]	4,5	32,84	48,00	29,29	-18,71	Nee
Plantijnstraat 29	25975 [014]	7,5	33,58	48,00	29,30	-18,70	Nee
Plantijnstraat 39	25975 [014]	10,5	34,19	48,00	29,64	-18,36	Nee
Plantijnstraat 49	25975 [014]	13,5	34,36	48,00	30,07	-17,93	Nee
Plantijnstraat 59	25975 [014]	16,5	34,44	48,00	30,40	-17,60	Nee
Plantijnstraat 69	25975 [014]	19,5	34,46	48,00	30,61	-17,39	Nee

Adres	Omschrijving	Hoogte [m]	Geluidbelasting Lden inclusief aftrek artikel 110g [dB]				
			Vrouwenweg huidige situatie	Toetswaarde	Vrouwenweg toekomstige situatie	Vershil toekomstig - toetswaarde	Reconstructie-effect?
Plantijnstraat 18	25975 [015]	4,5	32,94	48,00	29,49	-18,51	Nee
Plantijnstraat 28	25975 [015]	7,5	33,63	48,00	29,62	-18,38	Nee
Plantijnstraat 38	25975 [015]	10,5	34,29	48,00	29,97	-18,03	Nee
Plantijnstraat 48	25975 [015]	13,5	34,44	48,00	30,41	-17,59	Nee
Plantijnstraat 58	25975 [015]	16,5	34,52	48,00	30,73	-17,27	Nee
Plantijnstraat 68	25975 [015]	19,5	34,55	48,00	30,92	-17,08	Nee
Plantijnstraat 18	25975 [016]	4,5	33,92	48,00	31,94	-16,06	Nee
Plantijnstraat 28	25975 [016]	7,5	34,53	48,00	32,06	-15,94	Nee
Plantijnstraat 38	25975 [016]	10,5	35,17	48,00	32,40	-15,60	Nee
Plantijnstraat 48	25975 [016]	13,5	35,45	48,00	32,85	-15,15	Nee
Plantijnstraat 58	25975 [016]	16,5	35,57	48,00	33,17	-14,83	Nee
Plantijnstraat 68	25975 [016]	19,5	35,65	48,00	33,39	-14,61	Nee
Plantijnstraat 18	25975 [017]	4,5	34,18	48,00	31,86	-16,14	Nee
Plantijnstraat 28	25975 [017]	7,5	34,78	48,00	31,98	-16,02	Nee
Plantijnstraat 38	25975 [017]	10,5	35,44	48,00	32,32	-15,68	Nee
Plantijnstraat 48	25975 [017]	13,5	35,69	48,00	32,78	-15,22	Nee
Plantijnstraat 58	25975 [017]	16,5	35,81	48,00	33,11	-14,89	Nee
Plantijnstraat 68	25975 [017]	19,5	35,86	48,00	33,33	-14,67	Nee
Plantijnstraat 18	25975 [018]	4,5	31,38	48,00	29,44	-18,56	Nee
Plantijnstraat 28	25975 [018]	7,5	31,95	48,00	29,54	-18,46	Nee
Plantijnstraat 38	25975 [018]	10,5	32,58	48,00	29,86	-18,14	Nee
Plantijnstraat 48	25975 [018]	13,5	32,86	48,00	30,30	-17,70	Nee
Plantijnstraat 58	25975 [018]	16,5	32,98	48,00	30,62	-17,38	Nee
Plantijnstraat 68	25975 [018]	19,5	33,04	48,00	30,84	-17,16	Nee
Plantijnstraat 18	25975 [019]	4,5	30,96	48,00	29,21	-18,79	Nee
Plantijnstraat 28	25975 [019]	7,5	31,45	48,00	29,27	-18,73	Nee
Plantijnstraat 38	25975 [019]	10,5	32,07	48,00	29,56	-18,44	Nee
Plantijnstraat 48	25975 [019]	13,5	32,44	48,00	29,97	-18,03	Nee
Plantijnstraat 58	25975 [019]	16,5	32,57	48,00	30,31	-17,69	Nee
Plantijnstraat 68	25975 [019]	19,5	32,63	48,00	30,56	-17,44	Nee
Plantijnstraat 17	25975 [020]	4,5	30,56	48,00	28,86	-19,14	Nee
Plantijnstraat 27	25975 [020]	7,5	30,88	48,00	28,87	-19,13	Nee
Plantijnstraat 37	25975 [020]	10,5	31,45	48,00	29,14	-18,86	Nee
Plantijnstraat 47	25975 [020]	13,5	31,93	48,00	29,54	-18,46	Nee
Plantijnstraat 57	25975 [020]	16,5	32,09	48,00	29,92	-18,08	Nee
Plantijnstraat 67	25975 [020]	19,5	32,18	48,00	30,16	-17,84	Nee
Plantijnstraat 16	25975 [021]	4,5	30,22	48,00	28,64	-19,36	Nee
Plantijnstraat 26	25975 [021]	7,5	30,49	48,00	28,57	-19,43	Nee
Plantijnstraat 36	25975 [021]	10,5	31,00	48,00	28,82	-19,18	Nee
Plantijnstraat 46	25975 [021]	13,5	31,55	48,00	29,19	-18,81	Nee
Plantijnstraat 56	25975 [021]	16,5	31,75	48,00	29,61	-18,39	Nee
Plantijnstraat 66	25975 [021]	19,5	31,84	48,00	29,87	-18,13	Nee
Plantijnstraat 15	25975 [022]	4,5	29,78	48,00	28,41	-19,59	Nee

Adres	Omschrijving	Hoogte [m]	Geluidbelasting Lden inclusief aftrek artikel 110g [dB]				
			Vrouwenweg huidige situatie	Toetswaarde	Vrouwenweg toekomstige situatie	Vershil toekomstig - toetswaarde	Reconstructie-effect?
Plantijnstraat 25	25975 [022]	7,5	30,15	48,00	28,27	-19,73	Nee
Plantijnstraat 35	25975 [022]	10,5	30,61	48,00	28,48	-19,52	Nee
Plantijnstraat 45	25975 [022]	13,5	31,14	48,00	28,82	-19,18	Nee
Plantijnstraat 55	25975 [022]	16,5	31,40	48,00	29,24	-18,76	Nee
Plantijnstraat 65	25975 [022]	19,5	31,48	48,00	29,52	-18,48	Nee
Plantijnstraat 14	25975 [023]	4,5	29,42	48,00	28,17	-19,83	Nee
Plantijnstraat 24	25975 [023]	7,5	29,80	48,00	27,98	-20,02	Nee
Plantijnstraat 34	25975 [023]	10,5	30,23	48,00	28,16	-19,84	Nee
Plantijnstraat 44	25975 [023]	13,5	30,72	48,00	28,48	-19,52	Nee
Plantijnstraat 54	25975 [023]	16,5	31,06	48,00	28,89	-19,11	Nee
Plantijnstraat 64	25975 [023]	19,5	31,18	48,00	29,22	-18,78	Nee
Plantijnstraat 13	25975 [024]	4,5	29,06	48,00	27,90	-20,10	Nee
Plantijnstraat 23	25975 [024]	7,5	29,42	48,00	27,69	-20,31	Nee
Plantijnstraat 33	25975 [024]	10,5	29,78	48,00	27,85	-20,15	Nee
Plantijnstraat 43	25975 [024]	13,5	30,25	48,00	28,16	-19,84	Nee
Plantijnstraat 53	25975 [024]	16,5	30,65	48,00	28,55	-19,45	Nee
Plantijnstraat 63	25975 [024]	19,5	30,79	48,00	28,90	-19,10	Nee
Plantijnstraat 13	25975 [025]	4,5	28,77	48,00	27,68	-20,32	Nee
Plantijnstraat 23	25975 [025]	7,5	29,08	48,00	27,44	-20,56	Nee
Plantijnstraat 33	25975 [025]	10,5	29,44	48,00	27,58	-20,42	Nee
Plantijnstraat 43	25975 [025]	13,5	29,88	48,00	27,85	-20,15	Nee
Plantijnstraat 53	25975 [025]	16,5	30,31	48,00	28,23	-19,77	Nee
Plantijnstraat 63	25975 [025]	19,5	30,44	48,00	28,60	-19,40	Nee
Plantijnstraat 12	25975 [026]	4,5	28,52	48,00	27,51	-20,49	Nee
Plantijnstraat 22	25975 [026]	7,5	28,76	48,00	27,24	-20,76	Nee
Plantijnstraat 32	25975 [026]	10,5	29,09	48,00	27,35	-20,65	Nee
Plantijnstraat 42	25975 [026]	13,5	29,48	48,00	27,59	-20,41	Nee
Plantijnstraat 52	25975 [026]	16,5	29,93	48,00	27,96	-20,04	Nee
Plantijnstraat 62	25975 [026]	19,5	30,12	48,00	28,33	-19,67	Nee
Plantijnstraat 12	25975 [027]	4,5	10,44	48,00	8,44	-39,56	Nee
Plantijnstraat 22	25975 [027]	7,5	10,99	48,00	8,80	-39,20	Nee
Plantijnstraat 32	25975 [027]	10,5	7,67	48,00	2,79	-45,21	Nee
Plantijnstraat 42	25975 [027]	13,5	0,81	48,00	0,99	-47,01	Nee
Plantijnstraat 52	25975 [027]	16,5	2,69	48,00	3,19	-44,81	Nee
Plantijnstraat 62	25975 [027]	19,5	1,30	48,00	1,26	-46,74	Nee
Trap	25975 [028]	4,5	9,65	48,00	6,98	-41,02	Nee
Trap	25975 [028]	7,5	9,40	48,00	6,35	-41,65	Nee
Trap	25975 [028]	10,5	0,03	48,00	0,00	-48,00	Nee
Trap	25975 [028]	13,5	0,00	48,00	0,29	-47,71	Nee
Trap	25975 [028]	16,5	2,24	48,00	3,13	-44,87	Nee
Trap	25975 [028]	19,5	0,56	48,00	1,30	-46,70	Nee
Plantijnstraat 71	25975 [101]	22,5	0,62	48,00	1,02	-46,98	Nee
Plantijnstraat 81	25975 [101]	25,5	0,60	48,00	1,01	-46,99	Nee

Adres	Omschrijving	Hoogte [m]	Geluidbelasting Lden inclusief aftrek artikel 110g [dB]				
			Vrouwenweg huidige situatie	Toetswaarde	Vrouwenweg toekomstige situatie	Vershil toekomstig - toetswaarde	Reconstructie-effect?
Plantijnstraat 91	25975 [101]	28,5	0,59	48,00	1,00	-47,00	Nee
Plantijnstraat 101	25975 [101]	31,5	0,57	48,00	0,98	-47,02	Nee
Plantijnstraat 111	25975 [101]	34,5	0,56	48,00	0,96	-47,04	Nee
Plantijnstraat 71	25975 [102]	22,5	10,95	48,00	4,19	-43,81	Nee
Plantijnstraat 81	25975 [102]	25,5	10,73	48,00	2,35	-45,65	Nee
Plantijnstraat 91	25975 [102]	28,5	10,73	48,00	2,32	-45,68	Nee
Plantijnstraat 101	25975 [102]	31,5	10,72	48,00	2,29	-45,71	Nee
Plantijnstraat 111	25975 [102]	34,5	10,74	48,00	2,25	-45,75	Nee
Plantijnstraat 71	25975 [103]	22,5	8,15	48,00	6,34	-41,66	Nee
Plantijnstraat 81	25975 [103]	25,5	8,26	48,00	5,77	-42,23	Nee
Plantijnstraat 91	25975 [103]	28,5	8,92	48,00	6,73	-41,27	Nee
Plantijnstraat 101	25975 [103]	31,5	10,08	48,00	8,41	-39,59	Nee
Plantijnstraat 111	25975 [103]	34,5	12,31	48,00	11,53	-36,47	Nee
Verkeersruimte	25975 [104]	22,5	8,45	48,00	6,18	-41,82	Nee
Verkeersruimte	25975 [104]	25,5	8,05	48,00	5,46	-42,54	Nee
Verkeersruimte	25975 [104]	28,5	8,53	48,00	5,92	-42,08	Nee
Verkeersruimte	25975 [104]	31,5	9,38	48,00	7,02	-40,98	Nee
Verkeersruimte	25975 [104]	34,5	11,55	48,00	10,19	-37,81	Nee
Verkeersruimte	25975 [105]	22,5	5,20	48,00	4,26	-43,74	Nee
Verkeersruimte	25975 [105]	25,5	3,75	48,00	2,46	-45,54	Nee
Verkeersruimte	25975 [105]	28,5	3,90	48,00	2,17	-45,83	Nee
Verkeersruimte	25975 [105]	31,5	4,12	48,00	2,13	-45,87	Nee
Verkeersruimte	25975 [105]	34,5	4,42	48,00	2,10	-45,90	Nee
Verkeersruimte	25975 [106]	22,5	5,26	48,00	4,09	-43,91	Nee
Verkeersruimte	25975 [106]	25,5	3,89	48,00	2,43	-45,57	Nee
Verkeersruimte	25975 [106]	28,5	4,06	48,00	2,19	-45,81	Nee
Verkeersruimte	25975 [106]	31,5	4,30	48,00	2,16	-45,84	Nee
Verkeersruimte	25975 [106]	34,5	4,63	48,00	2,12	-45,88	Nee
Verkeersruimte	25975 [107]	22,5	5,57	48,00	4,85	-43,15	Nee
Verkeersruimte	25975 [107]	25,5	4,93	48,00	3,48	-44,52	Nee
Verkeersruimte	25975 [107]	28,5	5,13	48,00	3,24	-44,76	Nee
Verkeersruimte	25975 [107]	31,5	5,37	48,00	3,21	-44,79	Nee
Verkeersruimte	25975 [107]	34,5	5,73	48,00	3,18	-44,82	Nee
Verkeersruimte	25975 [108]	22,5	6,93	48,00	6,34	-41,66	Nee
Verkeersruimte	25975 [108]	25,5	5,60	48,00	4,27	-43,73	Nee
Verkeersruimte	25975 [108]	28,5	5,75	48,00	4,22	-43,78	Nee
Verkeersruimte	25975 [108]	31,5	6,11	48,00	4,19	-43,81	Nee
Verkeersruimte	25975 [108]	34,5	6,72	48,00	4,15	-43,85	Nee
Verkeersruimte	25975 [109]	22,5	6,45	48,00	5,93	-42,07	Nee
Verkeersruimte	25975 [109]	25,5	5,56	48,00	4,16	-43,84	Nee
Verkeersruimte	25975 [109]	28,5	5,62	48,00	4,13	-43,87	Nee
Verkeersruimte	25975 [109]	31,5	5,84	48,00	4,09	-43,91	Nee
Verkeersruimte	25975 [109]	34,5	6,69	48,00	4,04	-43,96	Nee

Adres	Omschrijving	Hoogte [m]	Geluidbelasting Lden inclusief aftrek artikel 110g [dB]				
			Vrouwenweg huidige situatie	Toetswaarde	Vrouwenweg toekomstige situatie	Vershil toekomstig - toetswaarde	Reconstructie-effect?
Verkeersruimte	25975 [110]	22,5	3,38	48,00	3,10	-44,90	Nee
Verkeersruimte	25975 [110]	25,5	3,27	48,00	3,06	-44,94	Nee
Verkeersruimte	25975 [110]	28,5	3,29	48,00	3,03	-44,97	Nee
Verkeersruimte	25975 [110]	31,5	3,31	48,00	3,01	-44,99	Nee
Verkeersruimte	25975 [110]	34,5	3,36	48,00	2,99	-45,01	Nee
Plantijnstraat 80	25975 [111]	22,5	4,65	48,00	3,19	-44,81	Nee
Plantijnstraat 90	25975 [111]	25,5	3,62	48,00	3,15	-44,85	Nee
Plantijnstraat 100	25975 [111]	28,5	3,65	48,00	3,12	-44,88	Nee
Plantijnstraat 110	25975 [111]	31,5	3,69	48,00	3,10	-44,90	Nee
Plantijnstraat 120	25975 [111]	34,5	3,76	48,00	3,08	-44,92	Nee
Plantijnstraat 80	25975 [112]	22,5	26,02	48,00	7,76	-40,24	Nee
Plantijnstraat 90	25975 [112]	25,5	25,98	48,00	5,31	-42,69	Nee
Plantijnstraat 100	25975 [112]	28,5	25,95	48,00	5,26	-42,74	Nee
Plantijnstraat 110	25975 [112]	31,5	25,91	48,00	5,21	-42,79	Nee
Plantijnstraat 120	25975 [112]	34,5	25,87	48,00	5,17	-42,83	Nee
Plantijnstraat 80	25975 [113]	22,5	34,45	48,00	30,54	-17,46	Nee
Plantijnstraat 90	25975 [113]	25,5	34,47	48,00	30,63	-17,37	Nee
Plantijnstraat 100	25975 [113]	28,5	34,48	48,00	30,70	-17,30	Nee
Plantijnstraat 110	25975 [113]	31,5	34,44	48,00	30,75	-17,25	Nee
Plantijnstraat 120	25975 [113]	34,5	34,39	48,00	30,79	-17,21	Nee
Plantijnstraat 79	25975 [114]	22,5	34,49	48,00	30,74	-17,26	Nee
Plantijnstraat 89	25975 [114]	25,5	34,51	48,00	30,83	-17,17	Nee
Plantijnstraat 99	25975 [114]	28,5	34,51	48,00	30,90	-17,10	Nee
Plantijnstraat 109	25975 [114]	31,5	34,47	48,00	30,95	-17,05	Nee
Plantijnstraat 119	25975 [114]	34,5	34,45	48,00	30,99	-17,01	Nee
Plantijnstraat 78	25975 [115]	22,5	34,58	48,00	31,04	-16,96	Nee
Plantijnstraat 88	25975 [115]	25,5	34,59	48,00	31,13	-16,87	Nee
Plantijnstraat 98	25975 [115]	28,5	34,58	48,00	31,19	-16,81	Nee
Plantijnstraat 108	25975 [115]	31,5	34,54	48,00	31,24	-16,76	Nee
Plantijnstraat 118	25975 [115]	34,5	34,52	48,00	31,28	-16,72	Nee
Plantijnstraat 78	25975 [116]	22,5	35,69	48,00	33,52	-14,48	Nee
Plantijnstraat 88	25975 [116]	25,5	35,73	48,00	33,62	-14,38	Nee
Plantijnstraat 98	25975 [116]	28,5	35,73	48,00	33,69	-14,31	Nee
Plantijnstraat 108	25975 [116]	31,5	35,70	48,00	33,74	-14,26	Nee
Plantijnstraat 118	25975 [116]	34,5	35,70	48,00	33,78	-14,22	Nee
Plantijnstraat 78	25975 [117]	22,5	35,91	48,00	33,45	-14,55	Nee
Plantijnstraat 88	25975 [117]	25,5	35,94	48,00	33,56	-14,44	Nee
Plantijnstraat 98	25975 [117]	28,5	35,92	48,00	33,62	-14,38	Nee
Plantijnstraat 108	25975 [117]	31,5	35,91	48,00	33,67	-14,33	Nee
Plantijnstraat 118	25975 [117]	34,5	35,90	48,00	33,71	-14,29	Nee
Plantijnstraat 78	25975 [118]	22,5	33,09	48,00	30,97	-17,03	Nee
Plantijnstraat 88	25975 [118]	25,5	33,13	48,00	31,08	-16,92	Nee
Plantijnstraat 98	25975 [118]	28,5	33,10	48,00	31,15	-16,85	Nee

Adres	Omschrijving	Hoogte [m]	Geluidbelasting Lden inclusief aftrek artikel 110g [dB]				
			Vrouwenweg huidige situatie	Toetswaarde	Vrouwenweg toekomstige situatie	Vershil toekomstig - toetswaarde	Reconstructie-effect?
Plantijnstraat 108	25975 [118]	31,5	33,08	48,00	31,20	-16,80	Nee
Plantijnstraat 118	25975 [118]	34,5	33,07	48,00	31,24	-16,76	Nee
Plantijnstraat 78	25975 [119]	22,5	32,69	48,00	30,71	-17,29	Nee
Plantijnstraat 88	25975 [119]	25,5	32,73	48,00	30,82	-17,18	Nee
Plantijnstraat 98	25975 [119]	28,5	32,74	48,00	30,89	-17,11	Nee
Plantijnstraat 108	25975 [119]	31,5	32,72	48,00	30,95	-17,05	Nee
Plantijnstraat 118	25975 [119]	34,5	32,71	48,00	31,00	-17,00	Nee
Plantijnstraat 77	25975 [120]	22,5	32,25	48,00	30,34	-17,66	Nee
Plantijnstraat 87	25975 [120]	25,5	32,30	48,00	30,46	-17,54	Nee
Plantijnstraat 97	25975 [120]	28,5	32,31	48,00	30,55	-17,45	Nee
Plantijnstraat 107	25975 [120]	31,5	32,29	48,00	30,61	-17,39	Nee
Plantijnstraat 117	25975 [120]	34,5	32,29	48,00	30,65	-17,35	Nee
Plantijnstraat 76	25975 [121]	22,5	31,92	48,00	30,07	-17,93	Nee
Plantijnstraat 86	25975 [121]	25,5	31,98	48,00	30,19	-17,81	Nee
Plantijnstraat 96	25975 [121]	28,5	32,00	48,00	30,28	-17,72	Nee
Plantijnstraat 106	25975 [121]	31,5	32,01	48,00	30,35	-17,65	Nee
Plantijnstraat 116	25975 [121]	34,5	32,02	48,00	30,40	-17,60	Nee
Plantijnstraat 75	25975 [122]	22,5	31,58	48,00	29,73	-18,27	Nee
Plantijnstraat 85	25975 [122]	25,5	31,65	48,00	29,87	-18,13	Nee
Plantijnstraat 95	25975 [122]	28,5	31,69	48,00	29,98	-18,02	Nee
Plantijnstraat 105	25975 [122]	31,5	31,69	48,00	30,05	-17,95	Nee
Plantijnstraat 115	25975 [122]	34,5	31,70	48,00	30,11	-17,89	Nee
Plantijnstraat 74	25975 [123]	22,5	31,29	48,00	29,42	-18,58	Nee
Plantijnstraat 84	25975 [123]	25,5	31,37	48,00	29,59	-18,41	Nee
Plantijnstraat 94	25975 [123]	28,5	31,39	48,00	29,70	-18,30	Nee
Plantijnstraat 104	25975 [123]	31,5	31,39	48,00	29,78	-18,22	Nee
Plantijnstraat 114	25975 [123]	34,5	31,40	48,00	29,84	-18,16	Nee
Plantijnstraat 73	25975 [124]	22,5	30,91	48,00	29,13	-18,87	Nee
Plantijnstraat 83	25975 [124]	25,5	30,99	48,00	29,31	-18,69	Nee
Plantijnstraat 93	25975 [124]	28,5	31,05	48,00	29,42	-18,58	Nee
Plantijnstraat 103	25975 [124]	31,5	31,05	48,00	29,51	-18,49	Nee
Plantijnstraat 113	25975 [124]	34,5	31,07	48,00	29,57	-18,43	Nee
Plantijnstraat 73	25975 [125]	22,5	30,56	48,00	28,84	-19,16	Nee
Plantijnstraat 83	25975 [125]	25,5	30,65	48,00	29,01	-18,99	Nee
Plantijnstraat 93	25975 [125]	28,5	30,71	48,00	29,17	-18,83	Nee
Plantijnstraat 103	25975 [125]	31,5	30,72	48,00	29,25	-18,75	Nee
Plantijnstraat 113	25975 [125]	34,5	30,74	48,00	29,32	-18,68	Nee
Plantijnstraat 72	25975 [126]	22,5	30,26	48,00	28,60	-19,40	Nee
Plantijnstraat 82	25975 [126]	25,5	30,36	48,00	28,78	-19,22	Nee
Plantijnstraat 92	25975 [126]	28,5	30,40	48,00	28,93	-19,07	Nee
Plantijnstraat 102	25975 [126]	31,5	30,45	48,00	29,03	-18,97	Nee
Plantijnstraat 112	25975 [126]	34,5	30,47	48,00	29,11	-18,89	Nee
Plantijnstraat 72	25975 [127]	22,5	1,37	48,00	1,00	-47,00	Nee

Adres	Omschrijving	Hoogte [m]	Geluidbelasting Lden inclusief aftrek artikel 110g [dB]				
			Vrouwenweg huidige situatie	Toetswaarde	Vrouwenweg toekomstige situatie	Vershil toekomstig - toetswaarde	Reconstructie-effect?
Plantijnstraat 82	25975 [127]	25,5	1,36	48,00	0,99	-47,01	Nee
Plantijnstraat 92	25975 [127]	28,5	1,34	48,00	0,97	-47,03	Nee
Plantijnstraat 102	25975 [127]	31,5	1,32	48,00	0,95	-47,05	Nee
Plantijnstraat 112	25975 [127]	34,5	1,30	48,00	0,94	-47,06	Nee
Trap	25975 [128]	22,5	0,60	48,00	1,02	-46,98	Nee
Trap	25975 [128]	25,5	0,59	48,00	1,00	-47,00	Nee
Trap	25975 [128]	28,5	0,57	48,00	0,99	-47,01	Nee
Trap	25975 [128]	31,5	0,56	48,00	0,97	-47,03	Nee
Trap	25975 [128]	34,5	0,54	48,00	0,95	-47,05	Nee
	25975 [201]	37,5	0,54	48,00	0,94	-47,06	Nee
Plantijnstraat 121	25975 [202]	37,5	10,76	48,00	2,22	-45,78	Nee



**Kenmerk** N001-1280587LVT-V03-mfv-NL

## **Bijlage 8      Rekenresultaten Cumulatie**



# Rekenresultaten gecumuleerde geluidbelasting

Geluidbelasting Lden inclusief aftrek artikel 110g [dB]

Geluidbelasting Lden  
exclusief aftrek artikel  
110g [dB]

Adres	Toetspunt	Hoogte [m]	Europaweg	Kanaalweg	Lammerschans	Voorschotenweg	Vlietweg (30 km.uur)	Vrouwenweg (30 km.uur)	Gecumuleerde geluidbelasting	Gecumuleerde geluidbelasting, afgerond
Plantijnstraat 11	25975 [001]	4,5	30,74	39,42	61,53	51,12	16,92	4,60	66,93	67
Plantijnstraat 21	25975 [001]	7,5	35,81	39,96	61,67	51,31	15,79	4,98	67,07	67
Plantijnstraat 31	25975 [001]	10,5	35,19	39,96	61,70	50,92	15,04	0,00	67,07	67
Plantijnstraat 41	25975 [001]	13,5	23,77	39,71	61,65	51,32	14,08	0,00	67,05	67
Plantijnstraat 51	25975 [001]	16,5	27,21	39,63	61,57	51,60	14,11	1,83	67,00	67
Plantijnstraat 61	25975 [001]	19,5	23,34	39,58	61,47	51,73	0,00	0,00	66,93	67
Plantijnstraat 11	25975 [002]	4,5	37,99	38,79	56,76	40,13	19,86	20,90	61,95	62
Plantijnstraat 21	25975 [002]	7,5	38,61	40,25	57,14	41,42	20,17	20,93	62,38	62
Plantijnstraat 31	25975 [002]	10,5	38,23	41,12	57,33	41,00	20,71	20,84	62,56	63
Plantijnstraat 41	25975 [002]	13,5	40,05	41,25	57,39	40,78	21,29	21,31	62,63	63
Plantijnstraat 51	25975 [002]	16,5	31,06	42,07	57,40	32,39	21,93	4,29	62,55	63
Plantijnstraat 61	25975 [002]	19,5	30,04	41,93	57,08	33,24	18,25	3,17	62,23	62
Plantijnstraat 11	25975 [003]	4,5	43,53	38,73	38,33	19,16	17,51	20,07	49,40	49
Plantijnstraat 21	25975 [003]	7,5	43,36	40,38	39,77	19,77	17,91	20,07	50,21	50
Plantijnstraat 31	25975 [003]	10,5	43,29	41,28	40,82	20,79	18,60	20,13	50,82	51
Plantijnstraat 41	25975 [003]	13,5	43,80	41,64	41,96	24,90	19,48	20,53	51,53	52
Plantijnstraat 51	25975 [003]	16,5	30,60	42,61	41,32	28,93	20,28	4,85	50,25	50
Plantijnstraat 61	25975 [003]	19,5	30,82	43,29	41,13	30,33	19,94	5,24	50,61	51
Verkeersruimte	25975 [004]	4,5	44,89	39,25	37,99	19,41	20,00	22,29	50,24	50

Geluidbelasting Lden inclusief aftrek artikel 110g [dB]

Geluidbelasting Lden  
exclusief aftrek artikel  
110g [dB]

Adres	Toetspunt	Hoogte [m]	Europaweg	Kanaalweg	Lammerschans	Voorschotenweg	Vlietweg (30 km.uur)	Vrouwenweg (30 km.uur)	Gecumuleerde geluidbelasting	Gecumuleerde geluidbelasting, afgerond
Verkeersruimte	25975 [004]	7,5	44,73	40,61	39,45	20,06	20,30	22,31	50,85	51
Verkeersruimte	25975 [004]	10,5	44,60	41,49	40,54	21,15	20,78	22,44	51,36	51
Verkeersruimte	25975 [004]	13,5	44,80	41,81	41,67	25,06	21,43	22,81	51,91	52
Verkeersruimte	25975 [004]	16,5	30,92	42,68	41,08	28,89	21,70	20,00	50,22	50
Verkeersruimte	25975 [004]	19,5	31,12	43,33	40,84	30,52	16,34	5,24	50,54	51
Verkeersruimte	25975 [005]	4,5	45,86	39,78	39,21	23,98	21,23	20,32	51,28	51
Verkeersruimte	25975 [005]	7,5	45,67	41,14	40,54	23,90	21,67	20,36	51,81	52
Verkeersruimte	25975 [005]	10,5	45,52	42,01	41,45	24,74	22,02	20,72	52,24	52
Verkeersruimte	25975 [005]	13,5	45,58	42,30	42,37	27,80	22,62	21,25	52,68	53
Verkeersruimte	25975 [005]	16,5	31,18	43,03	42,06	29,10	22,71	21,57	50,80	51
Verkeersruimte	25975 [005]	19,5	29,68	43,57	41,77	30,92	16,85	3,03	50,97	51
Verkeersruimte	25975 [006]	4,5	43,66	39,99	47,16	44,83	21,67	20,24	55,33	55
Verkeersruimte	25975 [006]	7,5	43,56	41,65	48,09	44,70	22,09	20,31	55,93	56
Verkeersruimte	25975 [006]	10,5	43,54	42,56	48,53	44,73	22,42	20,71	56,28	56
Verkeersruimte	25975 [006]	13,5	43,81	42,72	48,83	44,93	22,99	21,35	56,56	57
Verkeersruimte	25975 [006]	16,5	30,32	42,90	49,40	37,75	22,66	21,62	55,55	56
Verkeersruimte	25975 [006]	19,5	28,34	43,22	50,49	27,84	8,31	2,80	56,27	56
Verkeersruimte	25975 [007]	4,5	39,25	39,40	49,20	42,47	18,79	16,32	55,70	56
Verkeersruimte	25975 [007]	7,5	39,73	41,14	50,21	42,20	19,29	16,78	56,56	57
Verkeersruimte	25975 [007]	10,5	40,72	41,82	50,55	42,24	19,51	17,17	56,93	57
Verkeersruimte	25975 [007]	13,5	44,55	42,07	50,71	42,73	20,27	18,72	57,40	57

Geluidbelasting Lden inclusief aftrek artikel 110g [dB]

Geluidbelasting Lden  
exclusief aftrek artikel  
110g [dB]

Adres	Toetspunt	Hoogte [m]	Europaweg	Kanaalweg	Lammerschans	Voorschotenweg	Vlietweg (30 km.uur)	Vrouwenweg (30 km.uur)	Gecumuleerde geluidbelasting	Gecumuleerde geluidbelasting, afgerond
Verkeersruimte	25975 [007]	16,5	33,48	42,48	51,03	37,22	19,52	18,02	56,79	57
Verkeersruimte	25975 [007]	19,5	29,72	42,98	51,50	27,35	5,53	3,88	57,10	57
Verkeersruimte	25975 [008]	4,5	39,53	36,48	48,99	28,73	14,66	8,98	54,68	55
Verkeersruimte	25975 [008]	7,5	39,94	38,10	50,10	29,45	15,41	10,55	55,76	56
Verkeersruimte	25975 [008]	10,5	41,04	38,96	50,54	31,02	15,51	10,80	56,26	56
Verkeersruimte	25975 [008]	13,5	41,75	39,90	50,78	34,28	18,27	9,82	56,65	57
Verkeersruimte	25975 [008]	16,5	32,73	41,01	51,18	25,77	9,83	12,84	56,62	57
Verkeersruimte	25975 [008]	19,5	30,23	42,34	51,57	26,75	2,14	7,54	57,09	57
Verkeersruimte	25975 [009]	4,5	32,63	31,94	48,47	28,86	11,98	8,11	53,69	54
Verkeersruimte	25975 [009]	7,5	32,11	33,20	49,62	30,08	12,66	9,85	54,83	55
Verkeersruimte	25975 [009]	10,5	35,44	34,50	50,13	31,55	9,65	9,66	55,39	55
Verkeersruimte	25975 [009]	13,5	36,14	36,57	50,31	34,35	10,97	8,87	55,71	56
Verkeersruimte	25975 [009]	16,5	33,37	37,23	50,77	25,29	9,63	10,91	56,01	56
Verkeersruimte	25975 [009]	19,5	30,14	37,48	51,23	26,44	2,50	6,89	56,44	56
Verkeersruimte	25975 [010]	4,5	31,12	28,44	48,92	31,15	11,47	7,64	54,08	54
Verkeersruimte	25975 [010]	7,5	30,27	29,33	50,06	32,31	12,24	9,63	55,20	55
Verkeersruimte	25975 [010]	10,5	34,94	30,49	50,59	32,81	10,07	9,49	55,77	56
Verkeersruimte	25975 [010]	13,5	36,01	31,57	50,80	34,95	10,82	7,78	56,07	56
Verkeersruimte	25975 [010]	16,5	32,98	30,18	51,23	28,33	8,30	9,58	56,32	56
Verkeersruimte	25975 [010]	19,5	28,42	30,18	51,62	29,41	0,00	4,32	56,69	57
Plantijnstraat 20	25975 [011]	4,5	30,79	28,41	48,94	31,89	11,30	6,98	54,11	54

Geluidbelasting Lden inclusief aftrek artikel 110g [dB]

Geluidbelasting Lden  
exclusief aftrek artikel  
110g [dB]

Adres	Toetspunt	Hoogte [m]	Europaweg	Kanaalweg	Lammerschans	Voorschotenweg	Vlietweg (30 km.uur)	Vrouwenweg (30 km.uur)	Gecumuleerde geluidbelasting	Gecumuleerde geluidbelasting, afgerond
Plantijnstraat 30	25975 [011]	7,5	29,67	29,76	50,05	34,68	12,08	9,10	55,24	55
Plantijnstraat 40	25975 [011]	10,5	33,86	30,85	50,49	31,62	10,23	8,59	55,65	56
Plantijnstraat 50	25975 [011]	13,5	34,49	32,17	50,78	34,03	11,04	5,97	56,02	56
Plantijnstraat 60	25975 [011]	16,5	29,33	23,85	51,18	27,90	8,45	7,03	56,23	56
Plantijnstraat 70	25975 [011]	19,5	28,29	23,50	51,57	29,31	5,73	5,27	56,62	57
Plantijnstraat 20	25975 [012]	4,5	36,51	49,40	44,99	28,62	25,64	9,99	55,94	56
Plantijnstraat 30	25975 [012]	7,5	37,05	49,65	46,01	29,99	26,53	4,86	56,41	56
Plantijnstraat 40	25975 [012]	10,5	38,23	49,71	46,66	30,61	27,40	1,10	56,70	57
Plantijnstraat 50	25975 [012]	13,5	40,36	49,84	47,09	32,52	27,35	6,10	57,05	57
Plantijnstraat 60	25975 [012]	16,5	32,83	49,84	47,43	24,81	27,27	8,24	56,87	57
Plantijnstraat 70	25975 [012]	19,5	32,34	49,74	47,85	27,02	27,25	8,36	56,96	57
Plantijnstraat 20	25975 [013]	4,5	52,71	54,35	3,77	12,53	32,48	29,00	61,24	61
Plantijnstraat 30	25975 [013]	7,5	52,59	54,44	3,61	12,82	33,54	29,08	61,28	61
Plantijnstraat 40	25975 [013]	10,5	53,05	54,44	3,45	12,96	34,34	29,42	61,51	62
Plantijnstraat 50	25975 [013]	13,5	53,47	54,31	0,00	0,00	34,56	29,85	61,63	62
Plantijnstraat 60	25975 [013]	16,5	53,72	54,24	0,00	0,00	34,71	30,20	61,71	62
Plantijnstraat 70	25975 [013]	19,5	53,87	54,15	0,00	0,00	34,92	30,41	61,72	62
Plantijnstraat 19	25975 [014]	4,5	52,87	54,55	3,70	12,51	32,54	29,29	61,44	61
Plantijnstraat 29	25975 [014]	7,5	52,78	54,64	3,55	12,79	33,61	29,30	61,48	61
Plantijnstraat 39	25975 [014]	10,5	53,28	54,62	3,38	12,93	34,52	29,64	61,72	62
Plantijnstraat 49	25975 [014]	13,5	53,68	54,50	0,00	0,00	34,64	30,07	61,84	62

Geluidbelasting Lden inclusief aftrek artikel 110g [dB]

Geluidbelasting Lden  
exclusief aftrek artikel  
110g [dB]

Adres	Toetspunt	Hoogte [m]	Europaweg	Kanaalweg	Lammerschans	Voorschotenweg	Vlietweg (30 km.uur)	Vrouwenweg (30 km.uur)	Gecumuleerde geluidbelasting	Gecumuleerde geluidbelasting, afgerond
Plantijnstraat 59	25975 [014]	16,5	53,92	54,42	0,00	0,00	34,80	30,40	61,91	62
Plantijnstraat 69	25975 [014]	19,5	54,07	54,32	0,00	0,00	35,00	30,61	61,92	62
Plantijnstraat 18	25975 [015]	4,5	53,22	55,08	3,58	12,53	32,80	29,49	61,93	62
Plantijnstraat 28	25975 [015]	7,5	53,17	55,17	3,42	12,82	33,73	29,62	61,99	62
Plantijnstraat 38	25975 [015]	10,5	53,74	55,09	3,27	13,05	34,68	29,97	62,21	62
Plantijnstraat 48	25975 [015]	13,5	54,12	55,00	0,00	0,00	34,81	30,41	62,34	62
Plantijnstraat 58	25975 [015]	16,5	54,34	54,90	0,00	0,00	34,99	30,73	62,39	62
Plantijnstraat 68	25975 [015]	19,5	54,48	54,79	0,00	0,00	35,21	30,92	62,38	62
Plantijnstraat 18	25975 [016]	4,5	55,65	55,56	43,10	44,67	33,11	31,94	63,49	63
Plantijnstraat 28	25975 [016]	7,5	55,79	55,60	43,98	45,04	34,12	32,06	63,65	64
Plantijnstraat 38	25975 [016]	10,5	56,35	55,45	44,71	45,55	35,19	32,40	63,95	64
Plantijnstraat 48	25975 [016]	13,5	56,69	55,35	44,95	45,84	35,46	32,85	64,13	64
Plantijnstraat 58	25975 [016]	16,5	56,89	55,23	44,94	45,92	35,75	33,17	64,19	64
Plantijnstraat 68	25975 [016]	19,5	57,01	55,08	44,92	45,96	36,07	33,39	64,19	64
Plantijnstraat 18	25975 [017]	4,5	55,35	55,51	11,18	14,61	33,44	31,86	63,00	63
Plantijnstraat 28	25975 [017]	7,5	55,47	55,52	10,49	13,65	34,52	31,98	63,10	63

Geluidbelasting Lden inclusief aftrek artikel 110g [dB]

Geluidbelasting Lden  
exclusief aftrek artikel  
110g [dB]

Adres	Toetspunt	Hoogte [m]	Europaweg	Kanaalweg	Lammerschans	Voorschotenweg	Vlietweg (30 km.uur)	Vrouwenweg (30 km.uur)	Gecumuleerde geluidbelasting	Gecumuleerde geluidbelasting, afgerond
Plantijnstraat 38	25975 [017]	10,5	56,05	55,39	7,72	11,77	35,55	32,32	63,39	63
Plantijnstraat 48	25975 [017]	13,5	56,42	55,29	4,11	7,57	35,85	32,78	63,57	64
Plantijnstraat 58	25975 [017]	16,5	56,63	55,16	3,74	7,45	36,13	33,11	63,63	64
Plantijnstraat 68	25975 [017]	19,5	56,77	55,01	3,54	7,25	36,42	33,33	63,65	64
Plantijnstraat 18	25975 [018]	4,5	54,46	55,17	54,23	50,16	30,78	29,44	64,70	65
Plantijnstraat 28	25975 [018]	7,5	54,67	55,27	54,87	50,17	31,84	29,54	64,99	65
Plantijnstraat 38	25975 [018]	10,5	55,34	55,10	55,04	50,34	32,97	29,86	65,21	65
Plantijnstraat 48	25975 [018]	13,5	55,69	55,01	55,07	50,76	33,21	30,30	65,36	65
Plantijnstraat 58	25975 [018]	16,5	55,86	54,90	55,07	51,07	33,58	30,62	65,42	65
Plantijnstraat 68	25975 [018]	19,5	55,82	54,77	55,05	51,24	33,95	30,84	65,41	65
Plantijnstraat 18	25975 [019]	4,5	54,48	54,73	54,91	50,35	30,33	29,21	64,78	65
Plantijnstraat 28	25975 [019]	7,5	54,69	54,81	55,46	50,37	31,35	29,27	65,06	65
Plantijnstraat 38	25975 [019]	10,5	55,33	54,69	55,60	50,58	32,52	29,56	65,29	65
Plantijnstraat 48	25975 [019]	13,5	55,65	54,62	55,62	51,01	32,95	29,97	65,44	65
Plantijnstraat 58	25975 [019]	16,5	55,81	54,52	55,61	51,31	33,22	30,31	65,49	65
Plantijnstraat 68	25975 [019]	19,5	55,76	54,42	55,59	51,49	33,58	30,56	65,49	65
Plantijnstraat 17	25975 [020]	4,5	54,16	54,23	55,79	50,77	29,70	28,86	64,93	65
Plantijnstraat 27	25975 [020]	7,5	54,41	54,34	56,27	50,82	30,74	28,87	65,21	65
Plantijnstraat 37	25975 [020]	10,5	55,07	54,20	56,37	50,91	31,78	29,14	65,42	65
Plantijnstraat 47	25975 [020]	13,5	55,39	54,15	56,38	51,29	32,46	29,54	65,56	66
Plantijnstraat 57	25975 [020]	16,5	55,55	54,07	56,36	51,58	32,73	29,92	65,62	66

Geluidbelasting Lden inclusief aftrek artikel 110g [dB]

Geluidbelasting Lden  
exclusief aftrek artikel  
110g [dB]

Adres	Toetspunt	Hoogte [m]	Europaweg	Kanaalweg	Lammerschans	Voorschotenweg	Vlietweg (30 km.uur)	Vrouwenweg (30 km.uur)	Gecumuleerde geluidbelasting	Gecumuleerde geluidbelasting, afgerond
Plantijnstraat 67	25975 [020]	19,5	55,54	53,97	56,33	51,74	33,10	30,16	65,61	66
Plantijnstraat 16	25975 [021]	4,5	53,89	53,86	56,56	50,93	29,27	28,64	65,11	65
Plantijnstraat 26	25975 [021]	7,5	54,14	53,97	56,94	50,99	30,29	28,57	65,38	65
Plantijnstraat 36	25975 [021]	10,5	54,79	53,86	57,03	51,12	31,42	28,82	65,58	66
Plantijnstraat 46	25975 [021]	13,5	55,12	53,81	57,03	51,52	32,12	29,19	65,71	66
Plantijnstraat 56	25975 [021]	16,5	55,29	53,74	57,00	51,80	32,38	29,61	65,76	66
Plantijnstraat 66	25975 [021]	19,5	55,35	53,66	56,96	51,95	32,72	29,87	65,77	66
Plantijnstraat 15	25975 [022]	4,5	53,65	53,44	57,58	51,12	28,99	28,41	65,49	65
Plantijnstraat 25	25975 [022]	7,5	53,87	53,60	57,79	51,21	29,95	28,27	65,69	66
Plantijnstraat 35	25975 [022]	10,5	54,51	53,46	57,87	51,33	30,96	28,48	65,86	66
Plantijnstraat 45	25975 [022]	13,5	54,85	53,42	57,85	51,75	31,49	28,82	65,98	66
Plantijnstraat 55	25975 [022]	16,5	55,00	53,35	57,81	52,02	31,96	29,24	66,02	66
Plantijnstraat 65	25975 [022]	19,5	55,12	53,27	57,76	52,16	32,32	29,52	66,03	66
Plantijnstraat 14	25975 [023]	4,5	53,37	53,03	58,49	51,38	28,52	28,17	65,89	66
Plantijnstraat 24	25975 [023]	7,5	53,61	53,21	58,65	51,48	29,54	27,98	66,07	66
Plantijnstraat 34	25975 [023]	10,5	54,26	53,09	58,70	51,48	30,47	28,16	66,21	66
Plantijnstraat 44	25975 [023]	13,5	54,61	53,05	58,68	51,95	31,09	28,48	66,32	66
Plantijnstraat 54	25975 [023]	16,5	54,78	52,99	58,62	52,22	31,64	28,89	66,35	66
Plantijnstraat 64	25975 [023]	19,5	54,90	52,91	58,55	52,35	32,00	29,22	66,34	66
Plantijnstraat 13	25975 [024]	4,5	53,24	52,59	59,45	51,65	28,27	27,90	66,41	66
Plantijnstraat 23	25975 [024]	7,5	53,38	52,79	59,57	51,77	29,20	27,69	66,55	67

## Geluidbelasting Lden inclusief aftrek artikel 110g [dB]

Geluidbelasting Lden  
exclusief aftrek artikel  
110g [dB]

Adres	Toetspunt	Hoogte [m]	Europaweg	Kanaalweg	Lammerschans	Voorschotenweg	Vlietweg (30 km.uur)	Vrouwenweg (30 km.uur)	Gecumuleerde geluidbelasting	Gecumuleerde geluidbelasting, afgerond
Plantijnstraat 33	25975 [024]	10,5	54,02	52,67	59,59	51,75	30,17	27,85	66,66	67
Plantijnstraat 43	25975 [024]	13,5	54,38	52,63	59,55	52,22	30,75	28,16	66,75	67
Plantijnstraat 53	25975 [024]	16,5	54,54	52,57	59,47	52,47	31,28	28,55	66,75	67
Plantijnstraat 63	25975 [024]	19,5	54,65	52,51	59,38	52,60	31,68	28,90	66,73	67
Plantijnstraat 13	25975 [025]	4,5	52,88	52,08	60,47	51,86	27,86	27,68	67,01	67
Plantijnstraat 23	25975 [025]	7,5	53,08	52,32	60,58	51,98	28,79	27,44	67,16	67
Plantijnstraat 33	25975 [025]	10,5	53,74	52,21	60,57	51,94	29,81	27,58	67,23	67
Plantijnstraat 43	25975 [025]	13,5	54,12	52,18	60,50	52,40	30,29	27,85	67,28	67
Plantijnstraat 53	25975 [025]	16,5	54,30	52,12	60,39	52,65	30,85	28,23	67,26	67
Plantijnstraat 63	25975 [025]	19,5	54,40	52,06	60,25	52,76	31,20	28,60	67,19	67
Plantijnstraat 12	25975 [026]	4,5	52,63	51,54	61,50	51,95	27,52	27,51	67,70	68
Plantijnstraat 22	25975 [026]	7,5	52,87	51,84	61,58	52,08	28,36	27,23	67,82	68
Plantijnstraat 32	25975 [026]	10,5	53,46	51,77	61,54	52,04	29,18	27,34	67,85	68
Plantijnstraat 42	25975 [026]	13,5	53,87	51,74	61,42	52,53	30,00	27,59	67,86	68
Plantijnstraat 52	25975 [026]	16,5	54,04	51,69	61,26	52,76	30,48	27,96	67,79	68
Plantijnstraat 62	25975 [026]	19,5	54,15	51,63	61,07	52,87	30,81	28,33	67,67	68
Plantijnstraat 12	25975 [027]	4,5	34,91	41,28	62,49	51,87	17,38	8,03	67,88	68
Plantijnstraat 22	25975 [027]	7,5	37,01	41,68	62,61	52,19	16,33	8,42	68,02	68
Plantijnstraat 32	25975 [027]	10,5	35,35	41,66	62,61	51,84	15,30	1,04	67,99	68
Plantijnstraat 42	25975 [027]	13,5	32,87	41,54	62,53	52,08	14,60	0,00	67,93	68
Plantijnstraat 52	25975 [027]	16,5	33,82	41,46	62,40	52,33	14,74	1,63	67,84	68



Geluidbelasting Lden inclusief aftrek artikel 110g [dB]

Geluidbelasting Lden  
exclusief aftrek artikel  
110g [dB]

Adres	Toetspunt	Hoogte [m]	Europaweg	Kanaalweg	Lammerschans	Voorschotenweg	Vlietweg (30 km.uur)	Vrouwenweg (30 km.uur)	Gecumuleerde geluidbelasting	Gecumuleerde geluidbelasting, afgerond
Plantijnstraat 62	25975 [027]	19,5	33,61	41,39	62,25	52,44	0,00	0,00	67,71	68
Trap	25975 [028]	4,5	32,03	39,94	61,77	51,33	16,99	6,39	67,17	67
Trap	25975 [028]	7,5	38,30	40,46	61,90	51,48	16,06	5,66	67,31	67
Trap	25975 [028]	10,5	36,80	40,44	61,92	51,17	15,26	0,00	67,30	67
Trap	25975 [028]	13,5	22,81	40,21	61,86	51,58	14,23	0,00	67,27	67
Trap	25975 [028]	16,5	27,16	40,14	61,77	51,84	14,30	1,54	67,21	67
Trap	25975 [028]	19,5	23,26	40,09	61,66	51,97	0,00	0,00	67,12	67
Plantijnstraat 71	25975 [101]	22,5	23,34	39,54	61,32	51,79	0,00	0,00	66,80	67
Plantijnstraat 81	25975 [101]	25,5	23,32	39,47	61,12	51,71	0,00	0,00	66,61	67
Plantijnstraat 91	25975 [101]	28,5	23,29	39,41	60,92	51,58	0,00	0,00	66,42	66
Plantijnstraat 101	25975 [101]	31,5	23,26	39,34	60,73	51,50	0,00	0,00	66,24	66
Plantijnstraat 111	25975 [101]	34,5	23,09	39,26	60,48	51,43	0,00	0,00	66,01	66
Plantijnstraat 71	25975 [102]	22,5	27,84	42,09	57,03	17,88	14,77	2,99	62,17	62
Plantijnstraat 81	25975 [102]	25,5	27,59	42,46	56,88	18,04	14,76	0,36	62,04	62
Plantijnstraat 91	25975 [102]	28,5	27,56	42,47	56,65	18,26	14,76	0,31	61,82	62
Plantijnstraat 101	25975 [102]	31,5	27,52	43,14	56,53	18,31	14,75	0,26	61,73	62
Plantijnstraat 111	25975 [102]	34,5	27,50	43,69	56,32	18,27	14,75	0,21	61,55	62
Plantijnstraat 71	25975 [103]	22,5	29,88	43,83	41,13	0,00	8,68	5,65	50,79	51
Plantijnstraat 81	25975 [103]	25,5	30,01	44,29	41,16	0,00	9,14	4,98	51,10	51
Plantijnstraat 91	25975 [103]	28,5	30,45	44,98	41,19	0,00	9,74	6,10	51,58	52
Plantijnstraat 101	25975 [103]	31,5	31,69	45,80	41,15	0,00	10,85	8,00	52,18	52

Geluidbelasting Lden inclusief aftrek artikel 110g [dB]

Geluidbelasting Lden  
exclusief aftrek artikel  
110g [dB]

Adres	Toetspunt	Hoogte [m]	Europaweg	Kanaalweg	Lammerschans	Voorschotenweg	Vlietweg (30 km.uur)	Vrouwenweg (30 km.uur)	Gecumuleerde geluidbelasting	Gecumuleerde geluidbelasting, afgerond
Plantijnstraat 111	25975 [103]	34,5	34,84	46,11	41,07	0,00	13,22	11,33	52,49	52
Verkeersruimte	25975 [104]	22,5	30,73	43,89	40,85	0,00	8,85	5,46	50,75	51
Verkeersruimte	25975 [104]	25,5	29,96	44,15	40,88	0,00	9,15	4,60	50,92	51
Verkeersruimte	25975 [104]	28,5	30,18	44,94	40,92	0,00	9,61	5,15	51,47	51
Verkeersruimte	25975 [104]	31,5	30,75	45,73	40,89	0,00	10,45	6,44	52,05	52
Verkeersruimte	25975 [104]	34,5	33,23	46,06	40,86	0,00	12,53	9,92	52,35	52
Verkeersruimte	25975 [105]	22,5	29,15	44,02	41,75	2,03	1,61	3,09	51,09	51
Verkeersruimte	25975 [105]	25,5	27,83	44,27	41,78	1,37	1,85	0,53	51,25	51
Verkeersruimte	25975 [105]	28,5	27,81	44,98	41,80	1,66	2,19	0,07	51,72	52
Verkeersruimte	25975 [105]	31,5	27,78	45,65	41,83	2,54	2,65	0,01	52,18	52
Verkeersruimte	25975 [105]	34,5	27,75	46,05	41,96	3,98	3,20	0,00	52,51	53
Verkeersruimte	25975 [106]	22,5	27,69	43,46	50,66	1,56	1,57	2,87	56,43	56
Verkeersruimte	25975 [106]	25,5	25,99	43,73	50,81	1,91	1,89	0,49	56,59	57
Verkeersruimte	25975 [106]	28,5	25,96	44,45	50,88	2,85	2,25	0,10	56,78	57
Verkeersruimte	25975 [106]	31,5	25,93	44,92	50,91	4,92	2,75	0,05	56,89	57
Verkeersruimte	25975 [106]	34,5	25,90	45,50	50,93	5,79	3,38	0,00	57,03	57
Verkeersruimte	25975 [107]	22,5	29,65	43,46	51,79	2,19	1,94	3,85	57,40	57
Verkeersruimte	25975 [107]	25,5	27,97	44,00	52,09	3,15	2,25	2,04	57,72	58
Verkeersruimte	25975 [107]	28,5	27,93	44,43	52,39	4,75	2,75	1,70	58,04	58
Verkeersruimte	25975 [107]	31,5	27,88	44,73	52,65	6,45	3,32	1,65	58,31	58
Verkeersruimte	25975 [107]	34,5	27,84	44,81	52,67	6,92	4,09	1,61	58,33	58

Geluidbelasting Lden inclusief aftrek artikel 110g [dB]

Geluidbelasting Lden  
exclusief aftrek artikel  
110g [dB]

Adres	Toetspunt	Hoogte [m]	Europaweg	Kanaalweg	Lammerschans	Voorschotenweg	Vlietweg (30 km.uur)	Vrouwenweg (30 km.uur)	Gecumuleerde geluidbelasting	Gecumuleerde geluidbelasting, afgerond
Verkeersruimte	25975 [108]	22,5	30,26	42,57	52,02	16,15	2,22	5,65	57,50	58
Verkeersruimte	25975 [108]	25,5	28,70	43,15	52,29	16,15	2,46	3,10	57,80	58
Verkeersruimte	25975 [108]	28,5	28,66	43,29	52,66	16,18	2,91	3,04	58,14	58
Verkeersruimte	25975 [108]	31,5	28,61	43,35	53,16	16,23	3,81	3,00	58,60	59
Verkeersruimte	25975 [108]	34,5	28,56	43,38	53,45	16,18	5,11	2,94	58,87	59
Verkeersruimte	25975 [109]	22,5	30,15	37,64	51,65	13,50	2,56	5,17	56,84	57
Verkeersruimte	25975 [109]	25,5	28,72	37,74	51,93	13,52	2,62	2,96	57,10	57
Verkeersruimte	25975 [109]	28,5	28,67	37,88	52,39	13,60	2,84	2,91	57,55	58
Verkeersruimte	25975 [109]	31,5	28,62	38,02	52,83	13,75	3,42	2,86	57,98	58
Verkeersruimte	25975 [109]	34,5	28,57	38,22	53,23	13,79	5,22	2,80	58,37	58
Verkeersruimte	25975 [110]	22,5	28,41	30,06	52,09	26,54	0,00	1,50	57,14	57
Verkeersruimte	25975 [110]	25,5	28,35	29,96	52,32	26,73	0,00	1,44	57,37	57
Verkeersruimte	25975 [110]	28,5	28,27	30,01	52,66	27,02	0,00	1,40	57,70	58
Verkeersruimte	25975 [110]	31,5	28,26	30,13	53,11	27,69	0,00	1,36	58,15	58
Verkeersruimte	25975 [110]	34,5	28,77	30,33	53,47	30,27	0,00	1,33	58,52	59
Plantijnstraat 80	25975 [111]	22,5	28,29	22,70	52,05	26,25	0,00	1,62	57,08	57
Plantijnstraat 90	25975 [111]	25,5	28,27	22,58	52,34	26,56	0,00	1,57	57,37	57
Plantijnstraat 100	25975 [111]	28,5	28,19	22,97	52,69	27,18	0,00	1,53	57,72	58
Plantijnstraat 110	25975 [111]	31,5	28,27	23,53	53,17	28,49	0,00	1,49	58,20	58
Plantijnstraat 120	25975 [111]	34,5	28,73	24,19	53,47	31,41	0,00	1,46	58,51	59
Plantijnstraat 80	25975 [112]	22,5	32,33	49,69	48,73	21,61	27,22	7,27	57,29	57

Geluidbelasting Lden inclusief aftrek artikel 110g [dB]

Geluidbelasting Lden  
exclusief aftrek artikel  
110g [dB]

Adres	Toetspunt	Hoogte [m]	Europaweg	Kanaalweg	Lammerschans	Voorschotenweg	Vlietweg (30 km.uur)	Vrouwenweg (30 km.uur)	Gecumuleerde geluidbelasting	Gecumuleerde geluidbelasting, afgerond
Plantijnstraat 90	25975 [112]	25,5	29,17	49,63	48,76	21,62	27,18	4,42	57,26	57
Plantijnstraat 100	25975 [112]	28,5	29,15	49,55	49,07	21,61	27,15	4,36	57,35	57
Plantijnstraat 110	25975 [112]	31,5	29,13	49,47	49,47	21,57	27,12	4,30	57,51	58
Plantijnstraat 120	25975 [112]	34,5	29,10	49,39	50,01	21,51	27,08	4,24	57,75	58
Plantijnstraat 80	25975 [113]	22,5	53,99	54,04	0,00	0,00	35,12	30,54	61,71	62
Plantijnstraat 90	25975 [113]	25,5	54,02	53,93	0,00	0,00	35,25	30,63	61,65	62
Plantijnstraat 100	25975 [113]	28,5	54,10	53,81	0,00	0,00	35,40	30,70	61,61	62
Plantijnstraat 110	25975 [113]	31,5	54,19	53,68	0,00	0,00	35,45	30,75	61,57	62
Plantijnstraat 120	25975 [113]	34,5	54,25	53,54	0,00	0,00	35,47	30,79	61,52	62
Plantijnstraat 79	25975 [114]	22,5	54,16	54,21	0,00	0,00	35,17	30,74	61,89	62
Plantijnstraat 89	25975 [114]	25,5	54,23	54,09	0,00	0,00	35,31	30,83	61,85	62
Plantijnstraat 99	25975 [114]	28,5	54,30	53,96	0,00	0,00	35,44	30,90	61,80	62
Plantijnstraat 109	25975 [114]	31,5	54,38	53,82	0,00	0,00	35,49	30,95	61,75	62
Plantijnstraat 119	25975 [114]	34,5	54,44	53,68	0,00	0,00	35,52	30,99	61,70	62
Plantijnstraat 78	25975 [115]	22,5	54,57	54,66	0,00	0,00	35,39	31,04	62,34	62
Plantijnstraat 88	25975 [115]	25,5	54,63	54,51	0,00	0,00	35,57	31,13	62,28	62
Plantijnstraat 98	25975 [115]	28,5	54,70	54,36	0,00	0,00	35,65	31,19	62,22	62
Plantijnstraat 108	25975 [115]	31,5	54,79	54,21	0,00	0,00	35,70	31,24	62,17	62
Plantijnstraat 118	25975 [115]	34,5	54,83	54,05	0,00	0,00	35,72	31,28	62,10	62
Plantijnstraat 78	25975 [116]	22,5	57,09	54,93	44,91	46,03	36,34	33,52	64,17	64
Plantijnstraat 88	25975 [116]	25,5	57,17	54,75	44,89	46,12	36,63	33,62	64,14	64

Geluidbelasting Lden inclusief aftrek artikel 110g [dB]

Geluidbelasting Lden  
exclusief aftrek artikel  
110g [dB]

Adres	Toetspunt	Hoogte [m]	Europaweg	Kanaalweg	Lammerschans	Voorschotenweg	Vlietweg (30 km.uur)	Vrouwenweg (30 km.uur)	Gecumuleerde geluidbelasting	Gecumuleerde geluidbelasting, afgerond
Plantijnstraat 98	25975 [116]	28,5	57,25	54,57	44,87	46,21	36,74	33,69	64,11	64
Plantijnstraat 108	25975 [116]	31,5	57,32	54,39	44,88	46,33	36,80	33,74	64,08	64
Plantijnstraat 118	25975 [116]	34,5	57,38	54,21	45,25	46,85	36,81	33,78	64,08	64
Plantijnstraat 78	25975 [117]	22,5	56,86	54,85	0,97	0,00	36,67	33,45	63,62	64
Plantijnstraat 88	25975 [117]	25,5	56,94	54,67	0,00	0,00	36,93	33,56	63,58	64
Plantijnstraat 98	25975 [117]	28,5	57,02	54,49	0,00	0,00	37,06	33,62	63,54	64
Plantijnstraat 108	25975 [117]	31,5	57,11	54,30	0,00	0,00	37,13	33,67	63,50	63
Plantijnstraat 118	25975 [117]	34,5	57,16	54,10	0,00	0,00	37,16	33,71	63,44	63
Plantijnstraat 78	25975 [118]	22,5	55,88	54,63	55,02	51,37	34,26	30,97	65,39	65
Plantijnstraat 88	25975 [118]	25,5	55,87	54,48	54,98	51,44	34,39	31,08	65,34	65
Plantijnstraat 98	25975 [118]	28,5	55,86	54,31	54,94	51,49	34,47	31,15	65,28	65
Plantijnstraat 108	25975 [118]	31,5	55,86	54,14	54,85	51,47	34,52	31,20	65,20	65
Plantijnstraat 118	25975 [118]	34,5	55,89	53,97	54,69	51,43	34,52	31,24	65,10	65
Plantijnstraat 78	25975 [119]	22,5	55,79	54,29	55,56	51,59	33,85	30,71	65,47	65
Plantijnstraat 88	25975 [119]	25,5	55,78	54,16	55,51	51,66	33,99	30,82	65,42	65
Plantijnstraat 98	25975 [119]	28,5	55,75	54,01	55,46	51,71	34,09	30,89	65,35	65
Plantijnstraat 108	25975 [119]	31,5	55,77	53,86	55,32	51,70	34,14	30,95	65,27	65
Plantijnstraat 118	25975 [119]	34,5	55,80	53,70	55,20	51,62	34,15	31,00	65,19	65
Plantijnstraat 77	25975 [120]	22,5	55,58	53,87	56,28	51,84	33,43	30,34	65,60	66
Plantijnstraat 87	25975 [120]	25,5	55,56	53,75	56,23	51,91	33,61	30,46	65,55	66
Plantijnstraat 97	25975 [120]	28,5	55,50	53,62	56,16	51,96	33,73	30,55	65,48	65

## Geluidbelasting Lden inclusief aftrek artikel 110g [dB]

Geluidbelasting Lden  
exclusief aftrek artikel  
110g [dB]

Adres	Toetspunt	Hoogte [m]	Europaweg	Kanaalweg	Lammerschans	Voorschotenweg	Vlietweg (30 km.uur)	Vrouwenweg (30 km.uur)	Gecumuleerde geluidbelasting	Gecumuleerde geluidbelasting, afgerond
Plantijnstraat 107	25975 [120]	31,5	55,55	53,48	56,01	51,86	33,79	30,61	65,39	65
Plantijnstraat 117	25975 [120]	34,5	55,59	53,34	55,92	51,81	33,81	30,65	65,32	65
Plantijnstraat 76	25975 [121]	22,5	55,39	53,56	56,90	52,05	32,91	30,07	65,75	66
Plantijnstraat 86	25975 [121]	25,5	55,35	53,45	56,84	52,12	33,23	30,19	65,70	66
Plantijnstraat 96	25975 [121]	28,5	55,33	53,32	56,76	52,13	33,35	30,28	65,63	66
Plantijnstraat 106	25975 [121]	31,5	55,38	53,20	56,61	52,03	33,42	30,35	65,54	66
Plantijnstraat 116	25975 [121]	34,5	55,42	53,07	56,52	51,96	33,44	30,40	65,47	65
Plantijnstraat 75	25975 [122]	22,5	55,17	53,18	57,69	52,25	32,48	29,73	66,00	66
Plantijnstraat 85	25975 [122]	25,5	55,11	53,07	57,61	52,31	32,83	29,87	65,93	66
Plantijnstraat 95	25975 [122]	28,5	55,12	52,96	57,47	52,29	33,01	29,98	65,85	66
Plantijnstraat 105	25975 [122]	31,5	55,17	52,85	57,35	52,18	33,08	30,05	65,76	66
Plantijnstraat 115	25975 [122]	34,5	55,20	52,72	57,26	52,09	33,11	30,11	65,69	66
Plantijnstraat 74	25975 [123]	22,5	54,94	52,83	58,46	52,44	32,22	29,42	66,30	66
Plantijnstraat 84	25975 [123]	25,5	54,87	52,73	58,36	52,50	32,62	29,59	66,22	66
Plantijnstraat 94	25975 [123]	28,5	54,91	52,62	58,19	52,36	32,77	29,70	66,11	66
Plantijnstraat 104	25975 [123]	31,5	54,96	52,51	58,08	52,30	32,88	29,78	66,03	66
Plantijnstraat 114	25975 [123]	34,5	54,99	52,39	57,96	52,22	32,91	29,84	65,95	66
Plantijnstraat 73	25975 [124]	22,5	54,68	52,43	59,26	52,68	31,85	29,13	66,66	67
Plantijnstraat 83	25975 [124]	25,5	54,63	52,33	59,12	52,70	32,24	29,31	66,56	67
Plantijnstraat 93	25975 [124]	28,5	54,68	52,24	58,96	52,55	32,39	29,42	66,45	66
Plantijnstraat 103	25975 [124]	31,5	54,73	52,13	58,82	52,44	32,52	29,51	66,35	66

Geluidbelasting Lden inclusief aftrek artikel 110g [dB]

Geluidbelasting Lden  
exclusief aftrek artikel  
110g [dB]

Adres	Toetspunt	Hoogte [m]	Europaweg	Kanaalweg	Lammerschans	Voorschotenweg	Vlietweg (30 km.uur)	Vrouwenweg (30 km.uur)	Gecumuleerde geluidbelasting	Gecumuleerde geluidbelasting, afgerond
Plantijnstraat 113	25975 [124]	34,5	54,77	52,02	58,67	52,40	32,56	29,57	66,25	66
Plantijnstraat 73	25975 [125]	22,5	54,42	51,98	60,10	52,82	31,46	28,84	67,10	67
Plantijnstraat 83	25975 [125]	25,5	54,41	51,90	59,90	52,73	31,86	29,01	66,95	67
Plantijnstraat 93	25975 [125]	28,5	54,45	51,80	59,73	52,58	32,03	29,17	66,82	67
Plantijnstraat 103	25975 [125]	31,5	54,50	51,70	59,56	52,54	32,14	29,25	66,70	67
Plantijnstraat 113	25975 [125]	34,5	54,53	51,59	59,38	52,47	32,18	29,32	66,58	67
Plantijnstraat 72	25975 [126]	22,5	54,18	51,55	60,87	52,94	31,27	28,60	67,54	68
Plantijnstraat 82	25975 [126]	25,5	54,19	51,47	60,65	52,85	31,68	28,78	67,37	67
Plantijnstraat 92	25975 [126]	28,5	54,24	51,39	60,44	52,68	31,90	28,93	67,21	67
Plantijnstraat 102	25975 [126]	31,5	54,29	51,29	60,23	52,60	32,01	29,03	67,06	67
Plantijnstraat 112	25975 [126]	34,5	54,33	51,19	60,03	52,52	32,06	29,11	66,92	67
Plantijnstraat 72	25975 [127]	22,5	23,14	41,32	62,06	52,50	0,00	0,00	67,54	68
Plantijnstraat 82	25975 [127]	25,5	23,11	41,23	61,83	52,42	0,00	0,00	67,33	67
Plantijnstraat 92	25975 [127]	28,5	23,09	41,14	61,60	52,26	0,00	0,00	67,11	67
Plantijnstraat 102	25975 [127]	31,5	23,05	41,04	61,37	52,16	0,00	0,00	66,89	67
Plantijnstraat 112	25975 [127]	34,5	22,89	40,93	61,13	52,08	0,00	0,00	66,67	67
Trap	25975 [128]	22,5	23,26	40,03	61,50	52,04	0,00	0,00	66,99	67
Trap	25975 [128]	25,5	23,24	39,96	61,29	51,93	0,00	0,00	66,79	67
Trap	25975 [128]	28,5	23,21	39,89	61,09	51,82	0,00	0,00	66,60	67
Trap	25975 [128]	31,5	23,17	39,82	60,89	51,73	0,00	0,00	66,41	66
Trap	25975 [128]	34,5	23,01	39,73	60,65	51,65	0,00	0,00	66,19	66

Geluidbelasting Lden inclusief aftrek artikel 110g [dB]

Geluidbelasting Lden  
exclusief aftrek artikel  
110g [dB]

Adres	Toetspunt	Hoogte [m]	Europaweg	Kanaalweg	Lammerschans	Voorschotenweg	Vlietweg (30 km.uur)	Vrouwenweg (30 km.uur)	Gecumuleerde geluidbelasting	Gecumuleerde geluidbelasting, afgerond
Plantijnstraat 121	25975 [201]	37,5	22,88	39,19	60,33	51,41	0,00	0,00	65,87	66
Plantijnstraat 121	25975 [202]	37,5	27,47	44,00	56,06	18,20	14,74	0,15	61,33	61
Plantijnstraat 121	25975 [203]	37,5	40,10	46,51	41,17	0,00	17,32	15,07	53,15	53
Verkeersruimte	25975 [204]	37,5	40,65	46,45	41,05	0,00	18,16	15,80	53,17	53
Verkeersruimte	25975 [205]	37,5	27,72	46,40	42,98	10,42	3,98	0,00	53,05	53
Verkeersruimte	25975 [206]	37,5	25,87	45,68	51,02	11,66	4,33	0,00	57,14	57
Verkeersruimte	25975 [207]	37,5	27,80	44,94	52,78	12,46	5,38	1,54	58,45	58
Verkeersruimte	25975 [208]	37,5	28,51	43,41	53,55	17,94	7,01	2,89	58,96	59
Verkeersruimte	25975 [209]	37,5	28,52	38,56	53,55	16,91	8,47	2,75	58,69	59
Verkeersruimte	25975 [210]	37,5	30,62	30,68	53,76	37,18	0,00	1,38	58,89	59
Verkeersruimte	25975 [211]	37,5	29,76	24,91	53,75	36,29	0,00	1,51	58,84	59
Gemeenschappelijke ruimte	25975 [212]	37,5	29,07	49,31	50,34	21,45	27,04	4,18	57,89	58
Gemeenschappelijke ruimte	25975 [213]	37,5	54,30	53,40	0,00	0,00	35,47	30,81	61,46	61
Gemeenschappelijke ruimte	25975 [214]	37,5	54,49	53,54	0,00	0,00	35,52	31,01	61,64	62
Gemeenschappelijke ruimte	25975 [215]	37,5	54,87	53,88	0,00	0,00	35,71	31,30	62,03	62
Gemeenschappelijke ruimte	25975 [216]	37,5	55,79	53,65	50,77	51,08	34,74	31,32	64,08	64
Gemeenschappelijke ruimte	25975 [218]	37,5	55,82	47,19	50,93	51,15	35,02	32,75	63,03	63
Plantijnstraat 128	25975 [219]	37,5	55,66	50,28	53,27	51,42	33,30	30,92	63,91	64
Plantijnstraat 127	25975 [220]	37,5	55,48	50,41	53,80	51,60	32,70	30,59	64,04	64
Plantijnstraat 126	25975 [221]	37,5	55,31	50,46	54,26	51,76	32,41	30,32	64,16	64
Plantijnstraat 125	25975 [222]	37,5	55,11	50,44	54,67	51,89	32,24	30,05	64,25	64



Geluidbelasting Lden inclusief aftrek artikel 110g [dB]

Geluidbelasting Lden  
exclusief aftrek artikel  
110g [dB]

Adres	Toetspunt	Hoogte [m]	Europaweg	Kanaalweg	Lammerschans	Voorschotenweg	Vlietweg (30 km.uur)	Vrouwenweg (30 km.uur)	Gecumuleerde geluidbelasting	Gecumuleerde geluidbelasting, afgerond
Plantijnstraat 124	25975 [223]	37,5	54,90	50,30	55,06	52,11	32,02	29,77	64,34	64
Plantijnstraat 123	25975 [224]	37,5	54,68	50,10	55,34	52,17	31,58	29,51	64,37	64
Plantijnstraat 122	25975 [225]	37,5	54,45	49,78	55,55	52,27	31,50	29,26	64,37	64
Plantijnstraat 122	25975 [227]	37,5	19,85	28,86	46,28	52,59	0,00	0,00	58,43	58
Verkeersruimte	25975 [228]	37,5	22,82	39,64	60,48	51,63	0,00	0,00	66,03	66



**Kenmerk** N001-1280587LVT-V03-mfv-NL

**Bijlage 9**      **Schematische weergave Hogere  
Waarden Cronesteinflat**

huisnummering met huidige HW (groen gemarkeerd)

121	122	123	124	125	126	127	128		
111	112	113	114	115	116	117	118	119	120
101	102	103	104	105	106	107	108	109	110
91	92	93	94	95	96	97	98	99	100
81A/81	82	83	84	85	86	87	88	89	90
71A/71	72	73	74	75	76	77	78	79	80
61	62	63	64	65	66	67	68	69	70
51	52	53	54	55	56	57	58	59	60
41	42	43	44	45	46	47	48	49	50
31	32	33	34	35	36	37	38	39	40
21	22	23	24	25	26	27	28	29	30
	12	13	14	15	16	17	18	19	20

121	122	123	124	125	126	127	128		
111	112	113	114	115	116	117	118	119	120
101	102	103	104	105	106	107	108	109	110
91	92	93	94	95	96	97	98	99	100
81A/81*	82	83	84	85	86	87	88	89	90
71A/71*	72	73	74	75	76	77	78	79	80
61	62	63	64	65	66	67	68	69	70
51	52	53	54	55	56	57	58	59	60
41	42	43	44	45	46	47	48	49	50
31	32	33	34	35	36	37	38	39	40
21	22	23	24	25	26	27	28	29	30
	12	13	14	15	16	17	18	19	20

\* Sinds 2016 is er sprake van een niet kadastrale splitsing van de appartementen 71 en 81 in respectievelijk huisnummers 71A en 71 en 81A en 81.

	Een nieuwe niet eerder vastgestelde Hogere Waarde
	Een hogere Hogere Waarde
	Een lagere Hogere Waarde
	Ongewijzigd
	Een vervalende Hogere Waarde








**Kenmerk** N001-1280587LVT-V03-mfv-NL

## **Bijlage 10      Vergelijking oude en nieuwe Hogere Waarden**

Straat	Nummer	In 2016 vastgestelde Hogere Waarde	Gecumuleerde waarde	Gecorrigeerde Hogere Waarde	Gecorrigeerde gecumuleerde waarde	Verschil Hogere Waarde	Verschil gecumuleerde waarde
Plantijnstraat	12	Geen	N.v.t.	52	68	N.v.t.	N.v.t.
Plantijnstraat	13	56	64	53	66	-3	2
Plantijnstraat	14	56	63	53	66	-3	3
Plantijnstraat	15	55	65	53	65	-2	0
Plantijnstraat	16	54	65	54	65	0	0
Plantijnstraat	17	54	66	54	65	0	-1
Plantijnstraat	18	53	66	56	63	3	-3
Plantijnstraat	19	53	67	Vervallen	N.v.t.	N.v.t.	N.v.t.
Plantijnstraat	20	50	68	Vervallen	N.v.t.	N.v.t.	N.v.t.
Plantijnstraat	21	Geen	N.v.t.	N.v.t.	N.v.t.	N.v.t.	N.v.t.
Plantijnstraat	22	Geen	N.v.t.	52	68	N.v.t.	N.v.t.
Plantijnstraat	23	56	64	53	67	-3	3
Plantijnstraat	24	56	64	53	66	-3	2
Plantijnstraat	25	56	65	54	66	-2	1
Plantijnstraat	26	55	66	54	65	-1	-1
Plantijnstraat	27	54	66	54	65	0	-1
Plantijnstraat	28	54	66	56	64	2	-2
Plantijnstraat	29	53	67	Vervallen	N.v.t.	N.v.t.	N.v.t.
Plantijnstraat	30	50	68	Vervallen	N.v.t.	N.v.t.	N.v.t.
Plantijnstraat	31	Geen	N.v.t.	N.v.t.	N.v.t.	N.v.t.	N.v.t.
Plantijnstraat	32	Geen	N.v.t.	52	68	N.v.t.	N.v.t.
Plantijnstraat	33	55	64	53	67	-2	3
Plantijnstraat	34	56	64	53	66	-3	2
Plantijnstraat	35	55	66	53	66	-2	0
Plantijnstraat	36	54	66	54	66	0	0
Plantijnstraat	37	54	66	54	65	0	-1
Plantijnstraat	38	54	66	55	65	1	-1
Plantijnstraat	39	53	67	Vervallen	N.v.t.	N.v.t.	N.v.t.
Plantijnstraat	40	50	68	Vervallen	N.v.t.	N.v.t.	N.v.t.
Plantijnstraat	41	Geen	N.v.t.	N.v.t.	N.v.t.	N.v.t.	N.v.t.
Plantijnstraat	42	Geen	N.v.t.	52	68	N.v.t.	N.v.t.
Plantijnstraat	43	55	65	53	67	-2	2
Plantijnstraat	44	55	64	53	66	-2	2
Plantijnstraat	45	55	66	53	66	-2	0
Plantijnstraat	46	54	66	54	66	0	0
Plantijnstraat	47	54	66	54	66	0	0
Plantijnstraat	48	53	66	55	65	2	-1
Plantijnstraat	49	53	67	Vervallen	N.v.t.	N.v.t.	N.v.t.
Plantijnstraat	50	50	68	Vervallen	N.v.t.	N.v.t.	N.v.t.
Plantijnstraat	51	Geen	N.v.t.	N.v.t.	N.v.t.	N.v.t.	N.v.t.
Plantijnstraat	52	Geen	N.v.t.	52	68	N.v.t.	N.v.t.
Plantijnstraat	53	55	65	53	67	-2	2
Plantijnstraat	54	55	64	53	66	-2	2
Plantijnstraat	55	55	66	53	66	-2	0
Plantijnstraat	56	54	66	54	66	0	0
Plantijnstraat	57	54	66	54	66	0	0
Plantijnstraat	58	53	67	55	65	2	-2
Plantijnstraat	59	53	67	Vervallen	N.v.t.	N.v.t.	N.v.t.
Plantijnstraat	60	50	68	Vervallen	N.v.t.	N.v.t.	N.v.t.
Plantijnstraat	61	Geen	N.v.t.	N.v.t.	N.v.t.	N.v.t.	N.v.t.
Plantijnstraat	62	Geen	N.v.t.	52	68	N.v.t.	N.v.t.
Plantijnstraat	63	55	65	53	67	-2	2
Plantijnstraat	64	55	64	53	66	-2	2
Plantijnstraat	65	55	66	53	66	-2	0

Plantijnstraat	66	54	66	54	66	0	0
Plantijnstraat	67	54	66	54	66	0	0
Plantijnstraat	68	53	67	55	64	2	-3
Plantijnstraat	69	53	67	Vervallen	N.v.t.	N.v.t.	N.v.t.
Plantijnstraat	70	50	68	Vervallen	N.v.t.	N.v.t.	N.v.t.
Plantijnstraat	71A	Geen	N.v.t.	N.v.t.	N.v.t.	N.v.t.	N.v.t.
Plantijnstraat	71	Geen	N.v.t.	N.v.t.	N.v.t.	N.v.t.	N.v.t.
Plantijnstraat	72	Geen	N.v.t.	52	68	N.v.t.	N.v.t.
Plantijnstraat	73	55	65	52	67	-3	2
Plantijnstraat	74	55	64	53	66	-2	2
Plantijnstraat	75	55	66	53	66	-2	0
Plantijnstraat	76	54	66	54	66	0	0
Plantijnstraat	77	54	66	54	66	0	0
Plantijnstraat	78	53	67	55	64	2	-3
Plantijnstraat	79	53	67	Vervallen	N.v.t.	N.v.t.	N.v.t.
Plantijnstraat	80	50	68	Vervallen	N.v.t.	N.v.t.	N.v.t.
Plantijnstraat	81A	Geen	N.v.t.	N.v.t.	N.v.t.	N.v.t.	N.v.t.
Plantijnstraat	81	Geen	N.v.t.	N.v.t.	N.v.t.	N.v.t.	N.v.t.
Plantijnstraat	82	Geen	N.v.t.	51	67	N.v.t.	N.v.t.
Plantijnstraat	83	55	65	52	67	-3	2
Plantijnstraat	84	55	64	53	66	-2	2
Plantijnstraat	85	54	66	53	66	-1	0
Plantijnstraat	86	54	66	53	66	-1	0
Plantijnstraat	87	54	66	54	66	0	0
Plantijnstraat	88	53	66	55	64	2	-2
Plantijnstraat	89	52	67	Vervallen	N.v.t.	N.v.t.	N.v.t.
Plantijnstraat	90	50	68	Vervallen	N.v.t.	N.v.t.	N.v.t.
Plantijnstraat	91	Geen	N.v.t.	N.v.t.	N.v.t.	N.v.t.	N.v.t.
Plantijnstraat	92	Geen	N.v.t.	51	67	N.v.t.	N.v.t.
Plantijnstraat	93	55	65	52	66	-3	1
Plantijnstraat	94	55	64	53	66	-2	2
Plantijnstraat	95	54	66	53	66	-1	0
Plantijnstraat	96	54	66	53	66	-1	0
Plantijnstraat	97	53	66	54	65	1	-1
Plantijnstraat	98	53	66	55	64	2	-2
Plantijnstraat	99	52	67	Vervallen	N.v.t.	N.v.t.	N.v.t.
Plantijnstraat	100	50	68	Vervallen	N.v.t.	N.v.t.	N.v.t.
Plantijnstraat	101	Geen	N.v.t.	N.v.t.	N.v.t.	N.v.t.	N.v.t.
Plantijnstraat	102	Geen	N.v.t.	51	67	N.v.t.	N.v.t.
Plantijnstraat	103	54	65	52	66	-2	1
Plantijnstraat	104	54	64	53	66	-1	2
Plantijnstraat	105	54	66	53	66	-1	0
Plantijnstraat	106	54	66	53	66	-1	0
Plantijnstraat	107	53	66	53	65	0	-1
Plantijnstraat	108	53	66	54	65	1	-1
Plantijnstraat	109	52	67	Vervallen	N.v.t.	N.v.t.	N.v.t.
Plantijnstraat	110	50	68	Vervallen	N.v.t.	N.v.t.	N.v.t.
Plantijnstraat	111	Geen	N.v.t.	N.v.t.	N.v.t.	N.v.t.	N.v.t.
Plantijnstraat	112	Geen	N.v.t.	51	67	N.v.t.	N.v.t.
Plantijnstraat	113	54	65	52	66	-2	1
Plantijnstraat	114	54	64	52	66	-2	2
Plantijnstraat	115	54	66	53	66	-1	0
Plantijnstraat	116	54	66	53	65	-1	-1
Plantijnstraat	117	53	66	53	65	0	-1
Plantijnstraat	118	53	66	54	65	1	-1
Plantijnstraat	119	52	67	Vervallen	N.v.t.	N.v.t.	N.v.t.
Plantijnstraat	120	50	67	Vervallen	N.v.t.	N.v.t.	N.v.t.

Plantijnstraat	121	Geen	N.v.t.	<b>N.v.t.</b>	N.v.t.	N.v.t.	N.v.t.
Plantijnstraat	122	Geen	N.v.t.	<b>50</b>	64	N.v.t.	N.v.t.
Plantijnstraat	123	Geen	N.v.t.	<b>50</b>	64	N.v.t.	N.v.t.
Plantijnstraat	124	Geen	N.v.t.	<b>50</b>	64	N.v.t.	N.v.t.
Plantijnstraat	125	Geen	N.v.t.	<b>50</b>	64	N.v.t.	N.v.t.
Plantijnstraat	126	Geen	N.v.t.	<b>50</b>	64	N.v.t.	N.v.t.
Plantijnstraat	127	Geen	N.v.t.	<b>50</b>	64	N.v.t.	N.v.t.
Plantijnstraat	128	Geen	N.v.t.	<b>50</b>	64	N.v.t.	N.v.t.

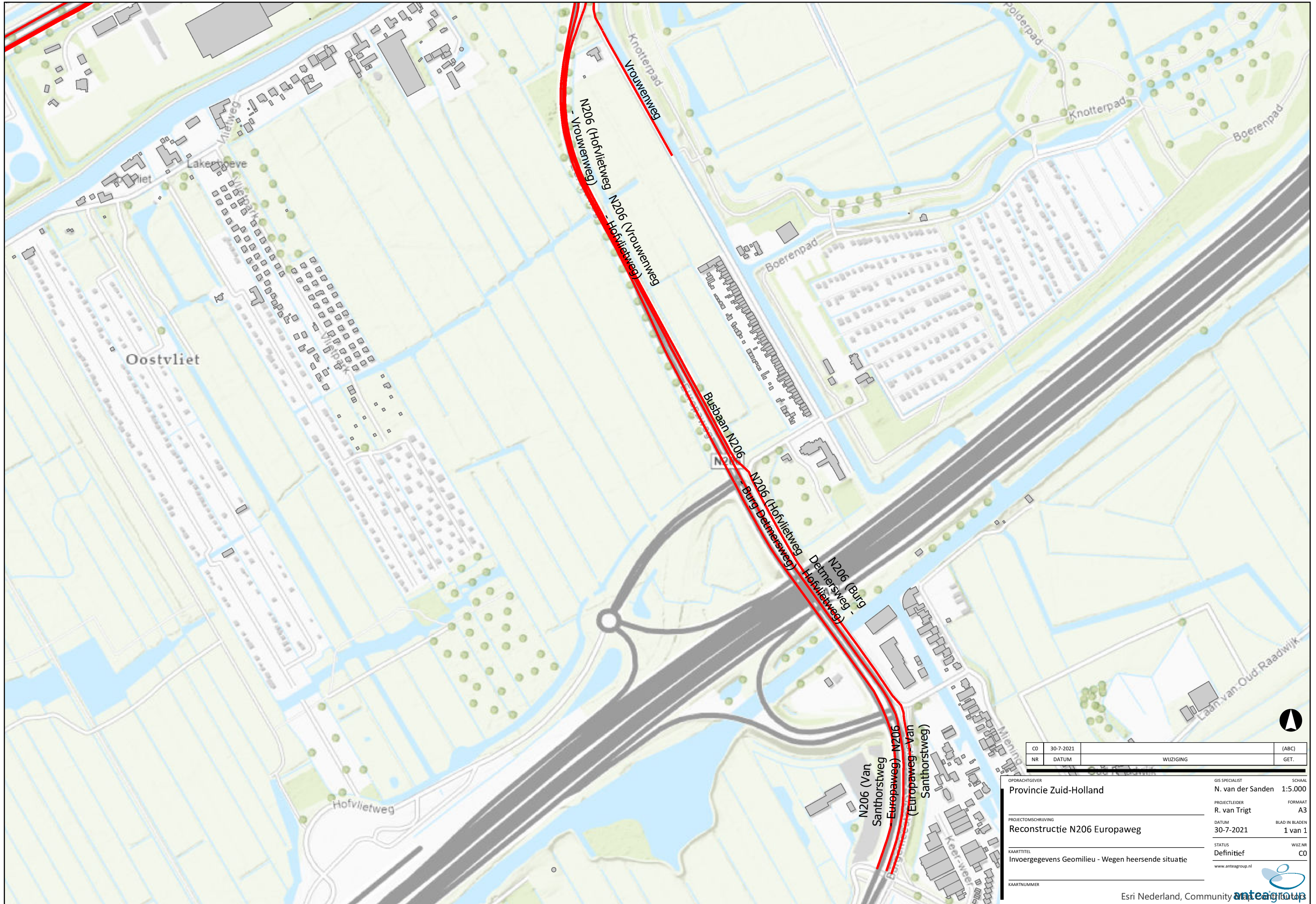
	Een nieuwe niet eerder vastgestelde Hogere Waarde
	Een hogere Hogere Waarde
	Een lagere Hogere Waarde
	Ongewijzigd
	Een vervallen Hogere Waarde

**Figuren**







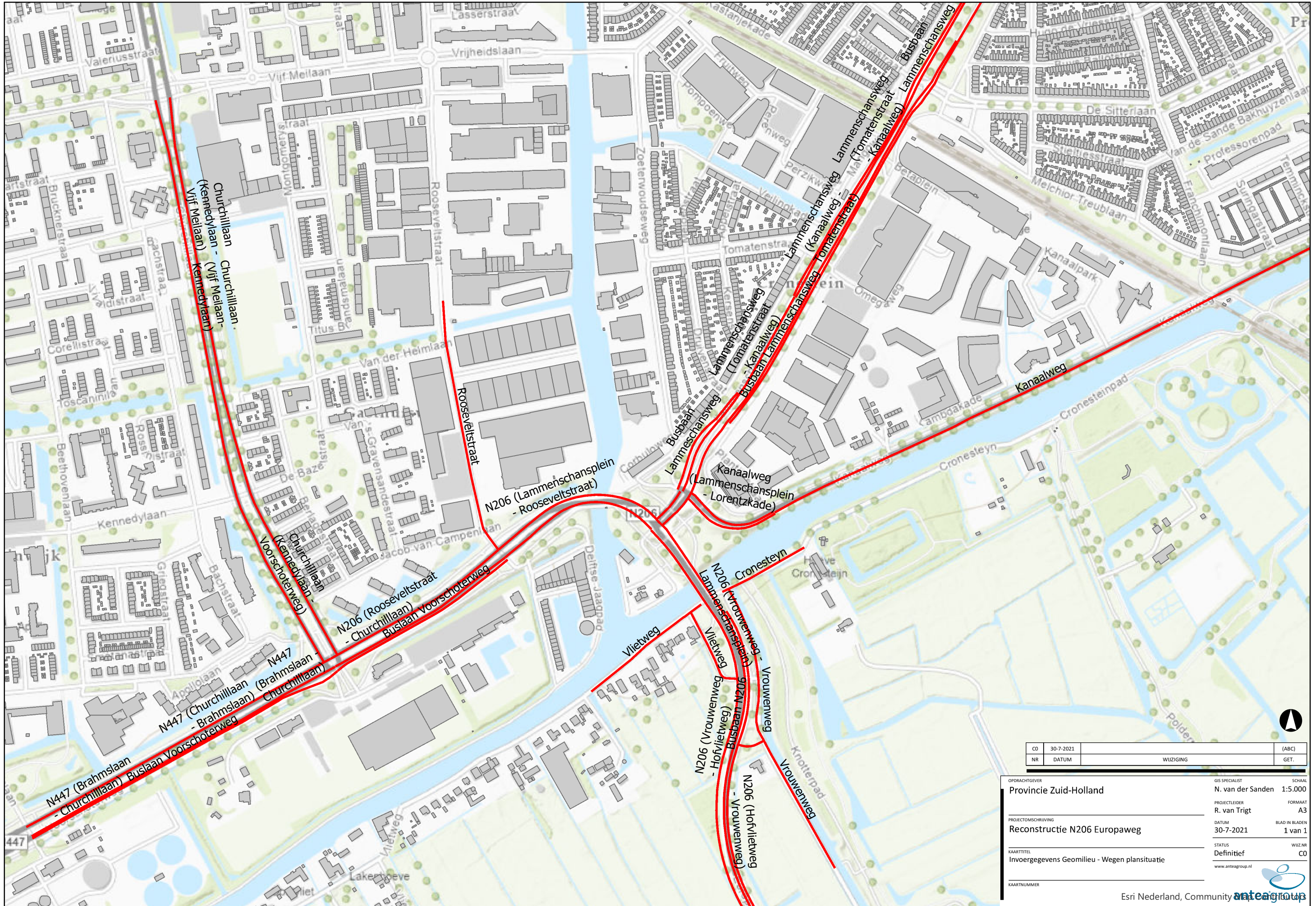


CO	30-7-2021	(ABC)
NR	DATUM	WUZIGING
		GET.

OPDRACHTGEVER	GIS SPECIALIST	SCHAAL
Provincie Zuid-Holland	N. van der Sanden	1:5.000
PROJECTLEIDER	FORMAAT	
R. van Trigt	A3	
DATUM	BLAD IN BLADEN	
30-7-2021	1 van 1	
STATUS	WUZ.NR	
Definitief	CO	
www.anteagroup.nl		

Esri Nederland, Community 

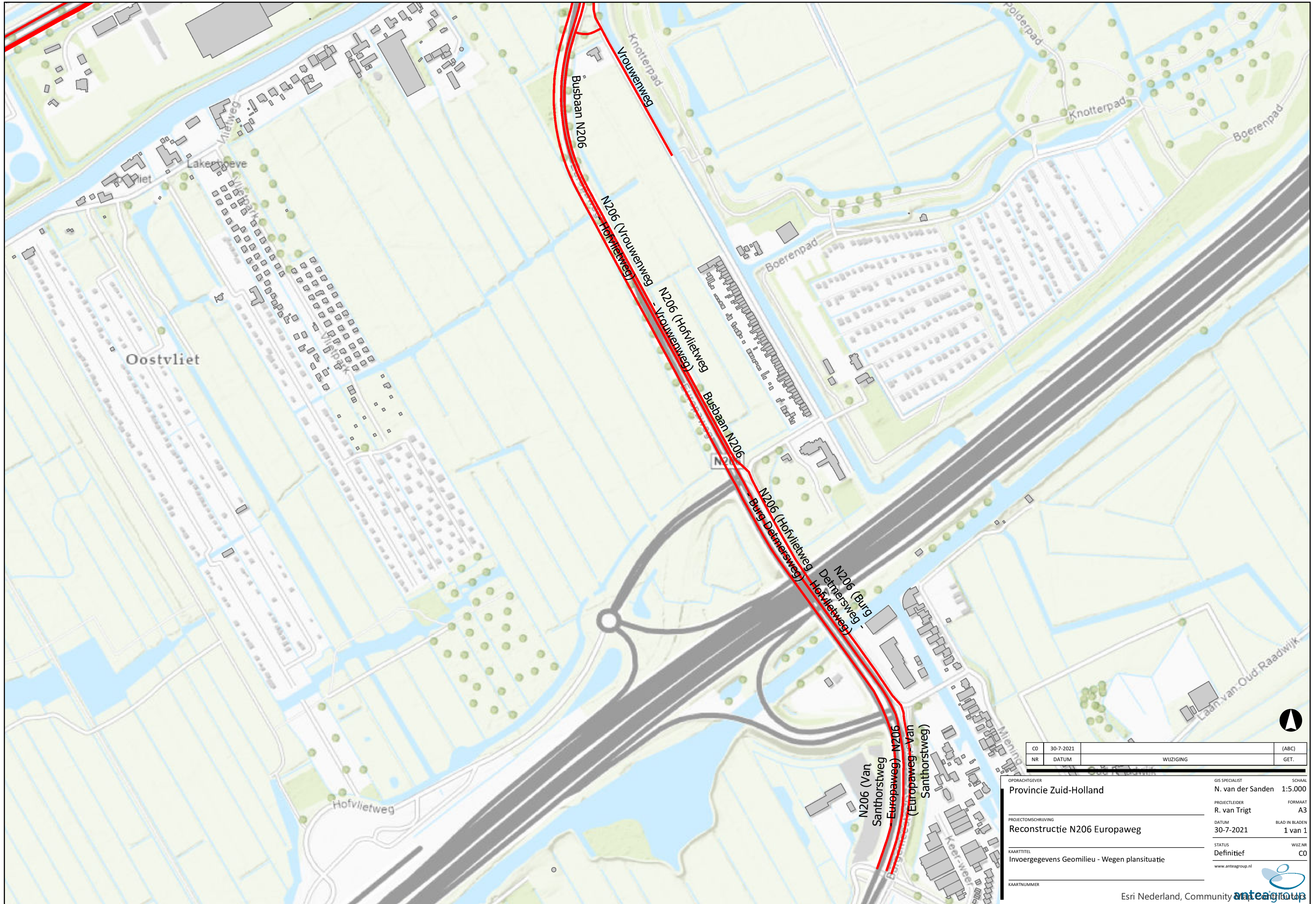




CO	30-7-2021	(ABC)
NR	DATUM	WUZZIGING
		GET.

OPDRACHTGEVER	Provincie Zuid-Holland	GIS SPECIALIST	N. van der Sanden	SCHAAL	1:5.000
PROJECTLEIDER	R. van Trigt	FORMAAT	A3		
PROJECTOMSCHRIJVING	Reconstructie N206 Europaweg	DATUM	30-7-2021	BLAD IN BLADEN	1 van 1
KAARTITEL	Invoergegevens Geomilieu - Wegen plansituatie	STATUS	Definitief	WUZZNR	CO
KAARTNUMMER		www.anteagroup.nl			

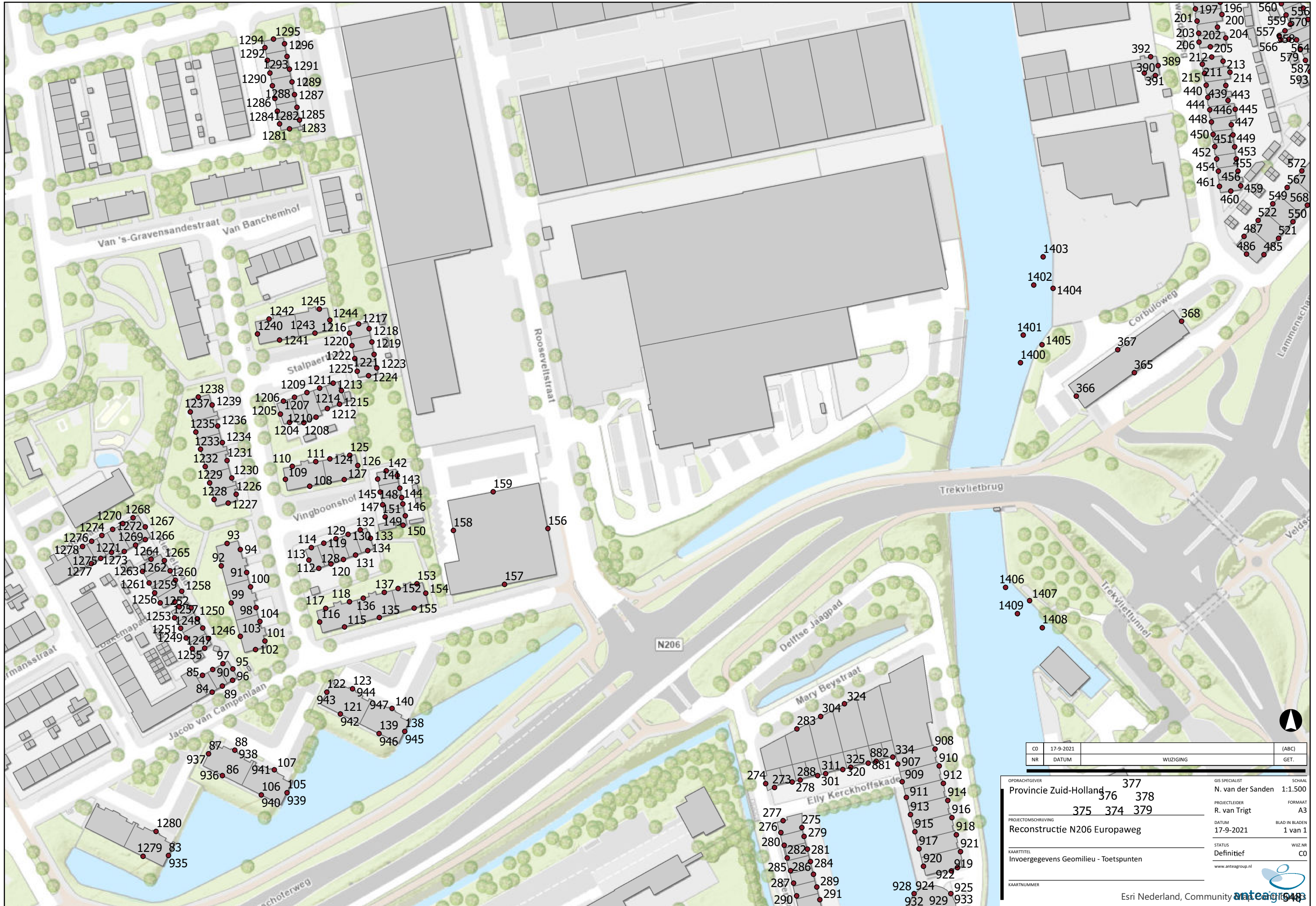




CO	30-7-2021	(ABC)
NR	DATUM	GET.
	WIJZIGING	


OPDRACHTGEVER	PROVINCIË ZUID-HOLLAND	GIS SPECIALIST	N. van der Sanden	SCHAAL	1:5.000
PROJECTLEIDER	R. van Trigt	FORMAAT	A3		
DATUM	30-7-2021	BLAD IN BLADEN	1 van 1		
STATUS	Definitief	WIJZ.NR	CO		
KAARTNUMMER		www.anteagroup.nl			





CO	17-9-2021	(ABC)
NR		WIJZIGING
		GET.

OPDRACHTGEVER	Provincie Zuid-Holland	377	GIS SPECIALIST	N. van der Sanden	SCHAAL	1:1.500
PROJECTOMSCHRIJVING	Reconstructie N206 Europaweg	376 378	PROJECTLEIDER	R. van Trigt	FORMAAT	A3
KAARTITEL	Invoergegevens Geomilieu - Toetspunten	375 374 379	DATUM	17-9-2021	BLAD IN BLADEN	1 van 1
KAARTNUMMER			STATUS	Definitief	WIJZ.NR	CO
				www.anteagroup.nl		

Esri Nederland, Community 

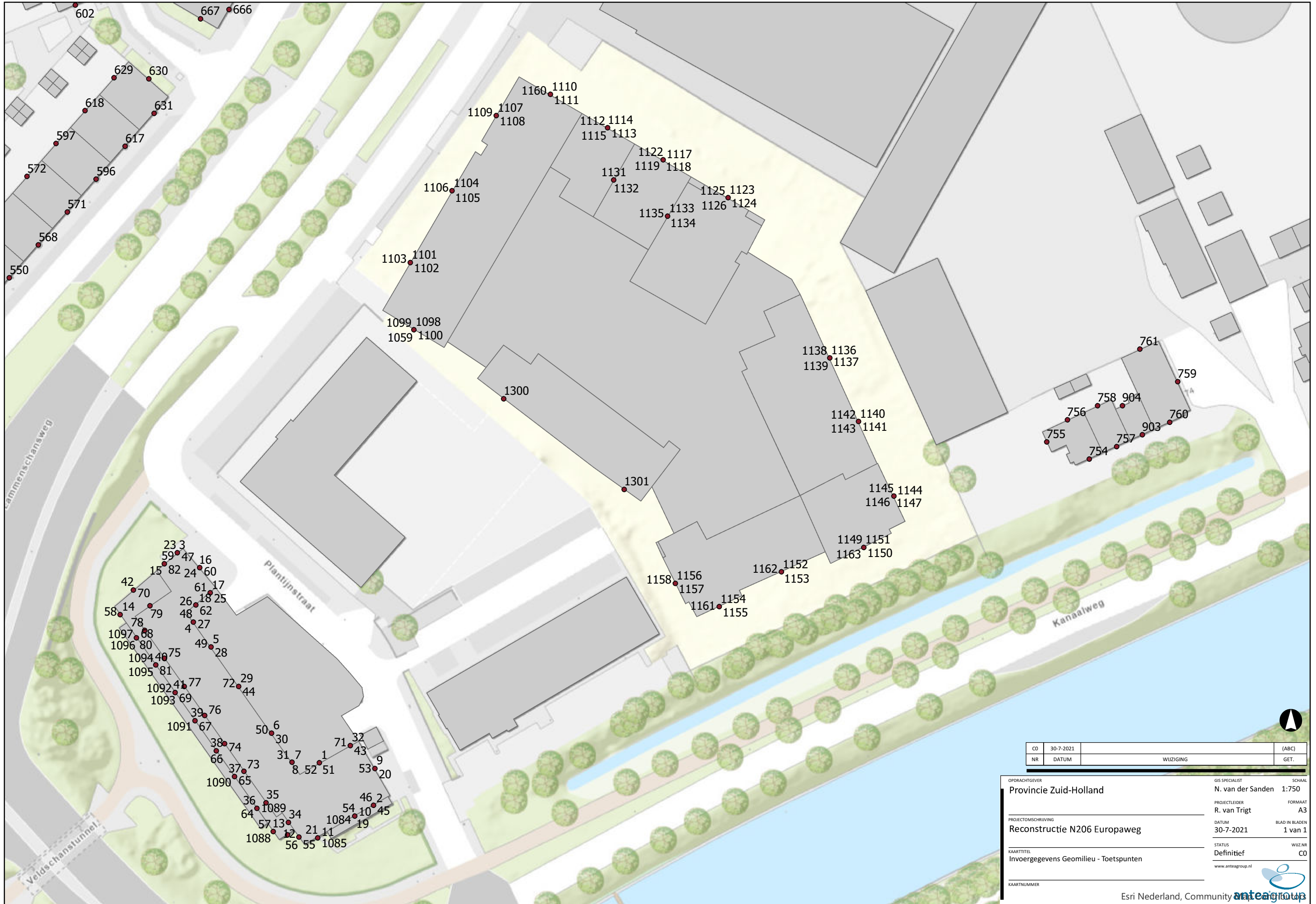
L:\Projecten Nisse\435128 - N206 Europaweg\435128 ArcGIS N206\435128 ArcGIS N206.aprx






OPDRACHTGEVER	Provincie Zuid-Holland	GIS SPECIALIST	N. van der Sanden	SCHAAL	1:1.000
PROJECTLEIDER	R. van Trigt	FORMAAT	A3		
PROJECTOMSCHRIJVING	Reconstructie N206 Europaweg	DATUM	17-9-2021	BLAD IN BLADEN	1 van 1
KAARTITEL	Invoergegevens Geometrie Tussent	STATUS	Definitief	WIJZIGING	CO
KAARTNUMMER	1138 1139 1136 1137				





CO	30-7-2021	(ABC)
NR	DATUM	WUZZING
		GET.

OPDRACHTGEVER	Provincie Zuid-Holland	GIS SPECIALIST	N. van der Sanden	SCHAAL	1:750
PROJECTOMSCHRIJVING	Reconstructie N206 Europaweg	PROJECTLEIDER	R. van Trigt	FORMAAT	A3
KAARTTITEL	Invoergegevens Geomilieu - Toetspunten	DATUM	30-7-2021	BLAD IN BLADEN	1 van 1
KAARTNUMMER		STATUS	Definitief	WUZZNR	CO
			www.anteagroup.nl		

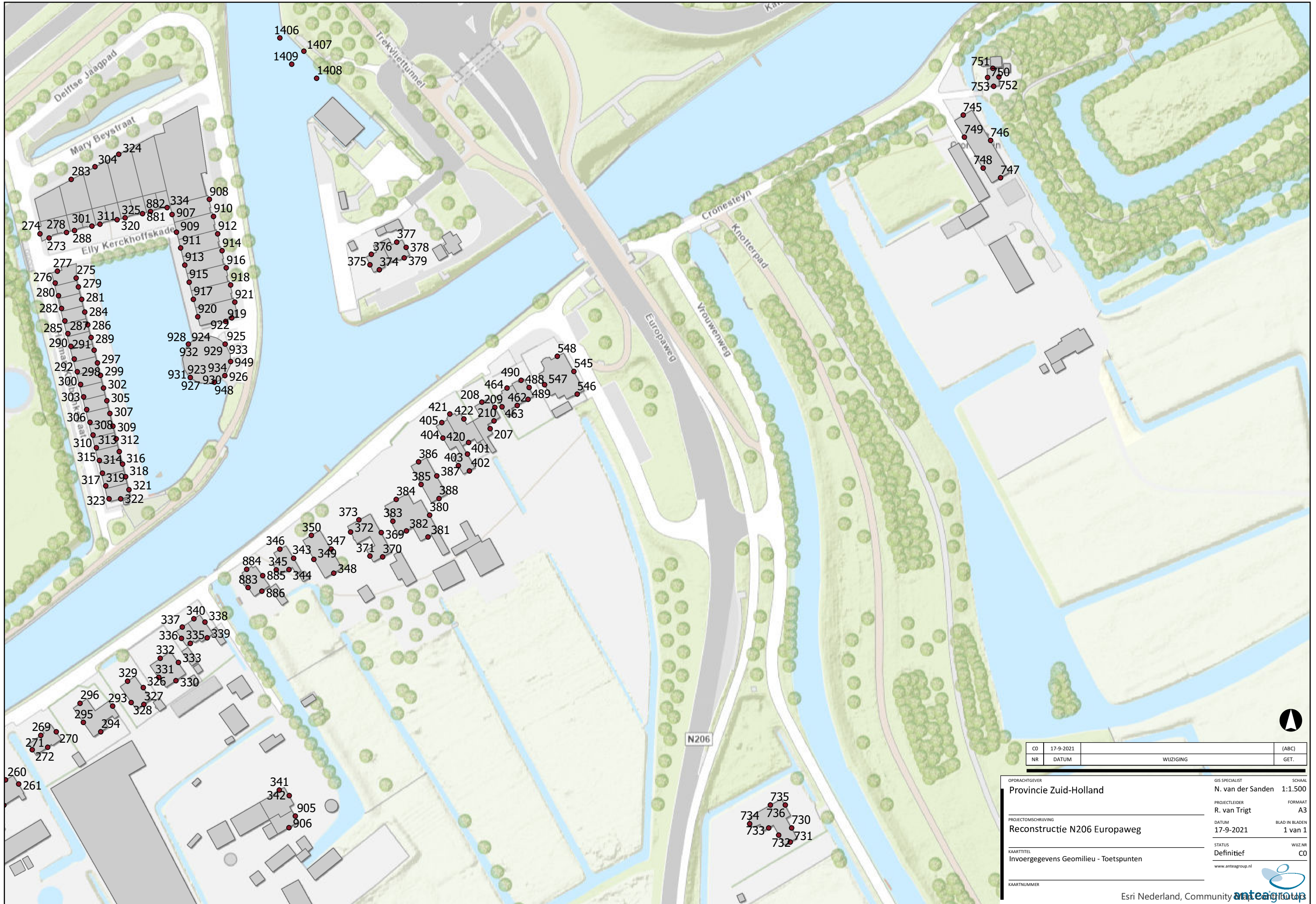
Esri Nederland, Community 

L:\Projecten Nils\435128 - N206 Europaweg\435128 ArcGIS N206\435128 ArcGIS N206.aprx





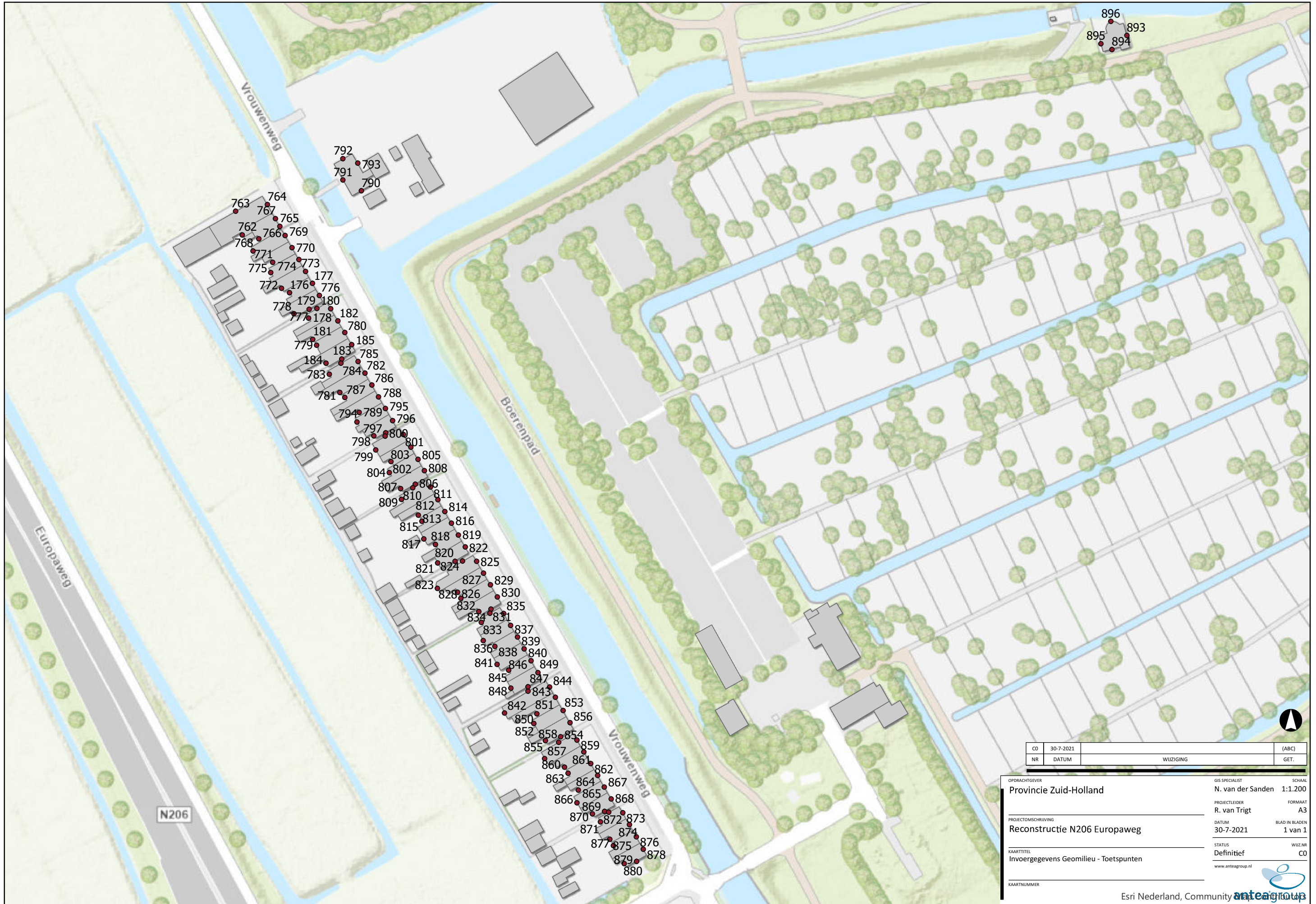




CO	17-9-2021	(ABC)
NR	DATUM	WUZZIGING
		GET.

OPDRACHTGEVER	Provincie Zuid-Holland	GIS SPECIALIST	N. van der Sanden	SCHAAL	1:1.500
PROJECTLEIDER	R. van Trigt	FORMAAT	A3		
PROJECTOMSCHRIJVING	Reconstructie N206 Europaweg	DATUM	17-9-2021	BLAD IN BLADEN	1 van 1
KAARTITEL	Invoergegevens Geomilieu - Toetspunten	STATUS	Definitief	WUZZNR	CO
KAARTNUMMER		www.anteagroup.nl			

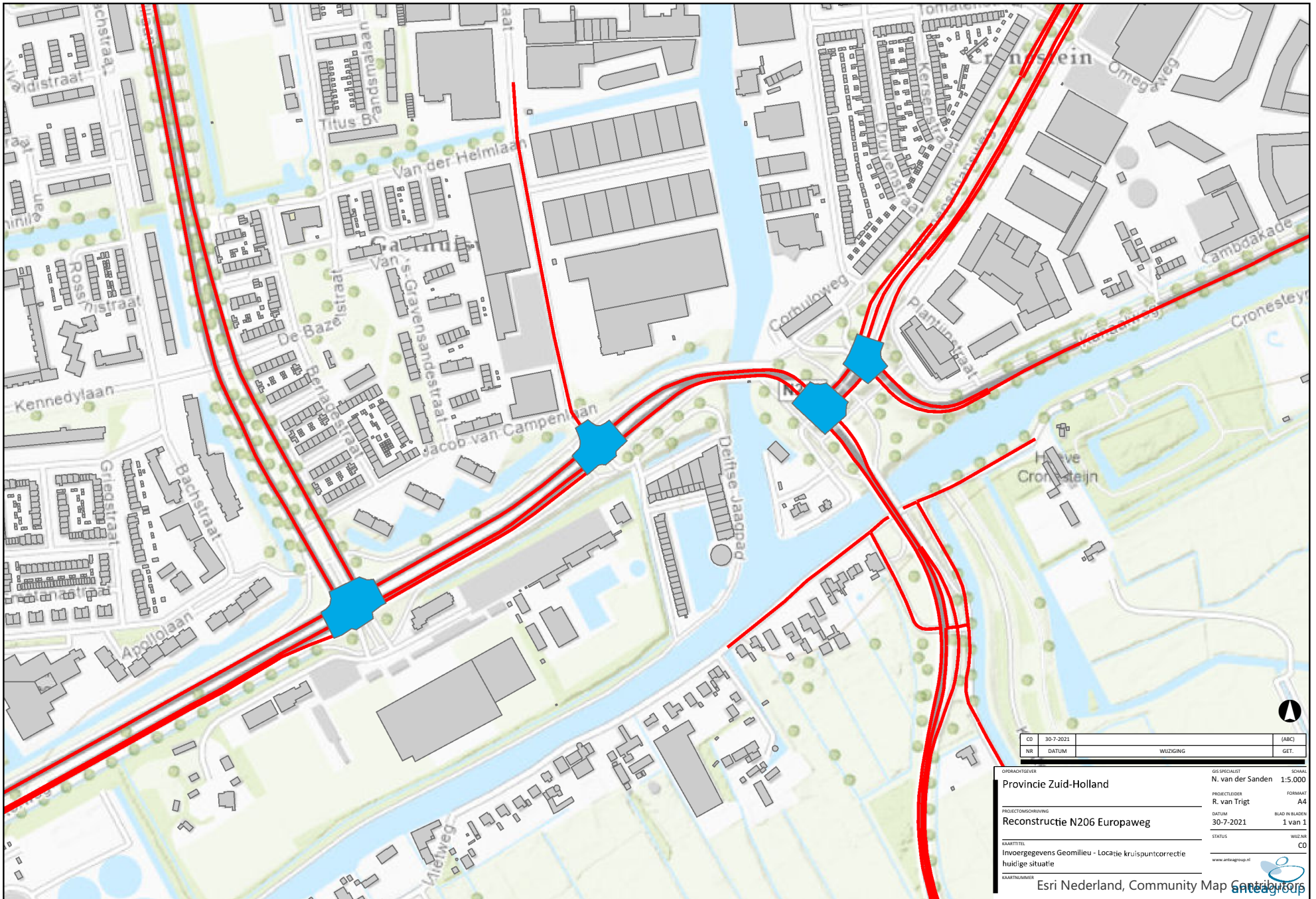




CO	30-7-2021	(ABC)
NR	DATUM	WUZZIGING
		GET.


OPDRACHTGEVER	Provincie Zuid-Holland	GIS SPECIALIST	N. van der Sanden	SCHAAL	1:1.200
PROJECTLEIDER	R. van Trigt	FORMAAT	A3		
PROJECTOMSCHRIJVING	Reconstructie N206 Europaweg	DATUM	30-7-2021	BLAD IN BLADEN	1 van 1
KAARTITEL	Invoergegevens Geomilieu - Toetspunten	STATUS	Definitief	WUZZNR	CO
KAARTNUMMER		www.anteagroup.nl			





CO	30-7-2021	(ABC)
NR	DATUM	WIZIGING
		GET.

OPDRACHTGEVER	GIS SPECIALIST	SCHAAL
Provincie Zuid-Holland	N. van der Sanden	1:5.000
PROJECTLEIDER	FORMAAT	
R. van Trigt	A4	
DATUM	BLAD IN BLADEN	
30-7-2021	1 van 1	
STATUS	WIZIJK	
	CO	
KAARTTITEL	www.artsagroup.nl	
Invoergegevens Geomilieu - Locatie kruispuntcorrectie huidige situatie		
KAARTNUMMER		

Esri Nederland, Community Map 

L:\Projecten\NieuwA15128 - N206 Europaweg\A15128 ArcGIS N206\A15128 ArcGIS N206.aprx









CO	30-7-2021	(ABC)
NR	DATUM	WIJZIGING
		GET.

OPDRACHTGEVER	GIS SPECIALIST	SCHAAL
Provincie Zuid-Holland	N. van der Sanden	1:10.000
PROJECTLEIDER	FORMAAT	
R. van Trigt	A4	
PROJECTOMSCHRIJVING	DATUM	BLAD IN BLADEN
Reconstructie N206 Europaweg	30-7-2021	1 van 1
KAARTTITEL	STATUS	WIJZNR
Invoergevens Geomilieu - Hard Bodemgebied huidige situatie		CO
KAARTNUMMER	www.artaagroup.nl	
Esri Nederland, Community Map Contributors		





CO	30-7-2021	(ABC)
NR	DATUM	WIJZIGING
		GET.

OPDRACHTGEVER	GIS SPECIALIST	SCHAAL
Provincie Zuid-Holland	N. van der Sanden	1:10.000
PROJECTLEIDER	FORMAAT	
R. van Trigt	A4	
PROJECTOMSCHRIJVING	DATUM	BLAD IN BLADEN
Reconstructie N206 Europaweg	30-7-2021	1 van 1
KAARTTITEL	STATUS	WIJZ.NR.
Invoergevens Geomilieu - Hard Bodemgebied		CO
plansituatie	www.artaagroup.nl	
KAARTNUMMER	Esri Nederland, Community Map Contributors	

De informatie die in dit rapport is opgenomen is uitsluitend bestemd voor de geadresseerde(n) en kan persoonlijke of vertrouwelijke informatie bevatten. Gebruik van deze informatie, door anderen dan de geadresseerde(n) en gebruik door hen die niet gerechtigd zijn van deze informatie kennis te nemen, is niet toegestaan. De informatie is uitsluitend bestemd om te worden gebruikt door de geadresseerde, voor het doel waarvoor dit rapport is vervaardigd. Indien u niet de geadresseerde bent of niet gerechtigd bent tot kennisneming, is openbaarmaking, vermenigvuldiging, verspreiding en/of verstrekking van deze informatie aan derden is niet toegestaan, tenzij na schriftelijke toestemming door Antea Group en wordt u verzocht de gegevens te verwijderen en direct melding te maken bij [security@anteagroup.nl](mailto:security@anteagroup.nl). Derden, zij die niet geadresseerd zijn, kunnen geen rechten aan dit rapport ontlenen, tenzij na schriftelijke toestemming door Antea Group.

---

## Over Antea Group

Antea Group is het thuis van 1500 trotse ingenieurs en adviseurs. Samen bouwen wij elke dag aan een veilige, gezonde en toekomstbestendige leefomgeving. Je vindt bij ons de allerbeste vakspecialisten van Nederland, maar ook innovatieve oplossingen op het gebied van data, sensing en IT. Hiermee dragen wij bij aan de ontwikkeling van infra, woonwijken of waterwerken. Maar ook aan vraagstukken rondom klimaatadaptatie, energietransitie en de vervangingsopgave. Van onderzoek tot ontwerp, van realisatie tot beheer: voor elke opgave brengen wij de juiste kennis aan tafel. Wij denken kritisch mee en altijd vanuit de mindset om samen voor het beste resultaat te gaan. Op deze manier anticiperen wij op de vragen van vandaag en de oplossingen voor morgen. Al bijna 70 jaar.

---

## Contactgegevens

Beneluxweg 125  
4904 SJ OOSTERHOUT  
Postbus 40  
4900 AA OOSTERHOUT  
T. (0162) 48 7000  
E. [nilse.vandersanden@anteagroup.nl](mailto:nilse.vandersanden@anteagroup.nl)

[www.anteagroup.nl](http://www.anteagroup.nl)

### Copyright © 2021

Niets uit deze uitgave mag worden verveelvoudigd en/of openbaar worden gemaakt door middel van druk, fotokopie, elektronisch of op welke wijze dan ook, zonder schriftelijke toestemming van de auteurs.